

AGENDAPUNT VAN DE GEMEENTERAAD VAN HAMME IN ZITTING VAN 18/12/2019

Referentienummer agendapunt: GR/2019/326

MEERJARENPLAN 2020-2025 - DEEL GEMEENTE VASTSTELLING - DEEL OCMW GOEDKEURING - GEHEEL AANNEMING - BESLUIT

Toelichting

Aan de gemeenteraad wordt gevraagd om het deel gemeente vast te stellen, het deel OCMW goed te keuren en om het geheel van het meerjarenplan 2020-2025 aan te nemen.

Budgettaire entiteiten gemeente en OCMW samen: (zie document GR_MJP2020-2025 M2: staat van het financieel evenwicht pagina 95).

Besluit

De gemeenteraad,

In openbare zitting vergaderd,

REGELGEVING:

- Het decreet van 22 december 2017 over het lokaal bestuur, zoals gewijzigd bij decreet van 21 december 2018, titel 4 in het bijzonder.
- Het besluit van de Vlaamse Regering van 30 maart 2018 over de beleids- en beheerscyclus, zoals gewijzigd bij besluit van de Vlaamse Regering van 7 september 2018.
- Het ministerieel besluit van 26 juni 2018 over de beleids- en beheerscyclus, zoals gewijzigd bij ministerieel besluit van 12 september 2018.
- De omzendbrief KB/ABB 2019/4 over de strategische meerjarenplannen 2020-2025 lokale en provinciale besturen.
- De beslissing van de Raad voor Maatschappelijk Welzijn van 18 december 2019 houdende vaststelling van het gedeelte van het meerjarenplan dat betrekking heeft op het OCMW.

OVERWEGINGEN:

- Het ontwerp van de strategische nota, de financiële nota, de toelichting en de documentatie van het meerjarenplan 2020-2025.
- De bespreking door het managementteam in zitting van 14 november 2019 en de vastlegging door het managementteam van het voorontwerp van het meerjarenplan 2020-2025 in zitting van 21 november 2019.
- Het participatiemoment van 11 december 2019, waarbij het inhoudelijk aspect van het meerjarenplan werd voorgelegd aan de verschillende gemeentelijke adviesraden.
- De bespreking van het meerjarenplan 2020-2025 in vergadering van de gezamenlijke raadscommissie d.d. 11 december 2019.

MONDELINGE TUSSENKOMSTEN:

- Toelichting schepen van financiën L.De Mey; bedenkingen raadslid M.De Keyser, CD&V; raadslid Jan Rosschaert, sp.a; schepen L.Peeters; bedenkingen raadslid A.Onghena, Groen; bedenkingen raadslid M.Michils, Vl.Bel.; bedenkingen raadslid F.Van Erum, Open VLD; vragen raadslid T.Waterschoot, Open VLD; antwoorden schepen van financiën L.De Mey; schepen van openbare werken K.Mettepenningen; schepen van welzijn A.Verschelden; schepen van toerisme en lokale economie T.Vermeire; schepen van jeugd, cultuur en leefmilieu L.Peeters; schepen van ruimtelijke ordening erfgoed en dierenwelzijn J.De Graef; reactie raadslid T.Waterschoot, Open VLD; raadslid A.Onghena, Groen; antwoorden schepen van mobiliteit K.Mettepenningen; schepen van financiën L.De Mey; conclusie burgemeester H.Vijt.

STEMMING: Met 17 stemmen voor (Jan Laceur, Herman Vijt, Luk De Mey, Ann Verschelden, Koen Mettepenningen, Mieke De Keyser, Kurt De Graef, Jan Ketels, Jan De Graef, Lotte Peeters, Kim Peelman, Tom Vermeire, André Raemdonck, Jan Rosschaert, Leo Van der Vorst, Mario Michils, Christel Vanhoyweghen), 5 onthoudingen (Tom Waterschoot, Henri Peelman, Frank Van Erum, Agnes Onghena, Gülcan Unan)

BESLUIT:

Artikel 1: Het gedeelte van het meerjarenplan dat betrekking heeft op de gemeente, wordt vastgesteld.

Artikel 2: Het gedeelte van het meerjarenplan dat betrekking heeft op het OCMW, wordt goedgekeurd.

Artikel 3: Het geheel van het meerjarenplan 2020-2025 (zie afzonderlijke documenten in bijlage) wordt aangenomen.

Artikel 4: Aan de Vlaamse Overheid zal digitaal over het meerjarenplan 2020-2025 worden gerapporteerd, conform de daartoe vastgestelde bepalingen.

Gemeentebestuur en OCMW Hamme

Meerjarenplan 2020-2025

Inhoudsopgave

1. Strategische nota	1
2. Financiële nota	
2.1. Financieel doelstellingenplan (M1)	91
2.2. Staat financieel evenwicht (M2)	95
2.3. Overzicht kredieten (M3)	97
3. Toelichting	
3.1. Overzicht ontvangsten en uitgaven – functioneel (T1)	98
3.2. Overzicht ontvangsten en uitgaven – functioneel (T2)	100
3.3. Investeringsprojecten – per prioritaire actie/actieplan (T3)	105
3.4. Evolutie financiële schulden (T4)	169
3.5. Financiële risico's	170
3.6. Beschrijving grondslagen en assumpties	173
3.7. Verantwoording aanpassing gecumuleerd budgettair resultaat	175
3.8. Verwijzing naar bijkomende documentatie	176

SN: Strategische Nota



2020-2025

Journalnummers: 814489

Gemeente en OCMW (0207.445.782)

Algemeen directeur: André Reuse

Marktplein 1, 9220 Hamme

Financieel directeur: Gunther Scholliers

Beleidsdoelstelling: BD-01: De gemeente Hamme wil financieel gezond en fiscaal aantrekkelijk blijven.

Kwalitatieve omschrijving: Fiscaal willen we ook de komende zes jaar in de middenmoot vertoeven van de groep van vergelijkbare gemeenten. Het niet verhogen van de fiscale druk is het uitgangspunt. Zo willen we als gemeente aantrekkelijk blijven voor nieuwe inwoners en bedrijven. Het algemeen stelsel van lokale belastingen, zoals bijvoorbeeld de gezinsbelasting voor mensen met een verhoogde tegemoetkoming en de bedrijfsbelasting, zal worden geëvalueerd. De financiële gezondheid van onze gemeente is daarbij het uitgangspunt.

Van 01/01/2020 tot 31/12/2025

	2020	2021	2022	2023	2024	2025
Exploitatie						
Uitgaven	0,00	0,00	0,00	0,00	0,00	0,00
Ontvangsten	385.000,00	505.000,00	535.000,00	565.000,00	565.000,00	565.000,00
Saldo	385.000,00	505.000,00	535.000,00	565.000,00	565.000,00	565.000,00
Investerings						
Uitgaven	0,00	0,00	0,00	0,00	0,00	0,00
Ontvangsten	0,00	0,00	0,00	0,00	0,00	0,00
Saldo	0,00	0,00	0,00	0,00	0,00	0,00
Financiering						
Uitgaven	0,00	0,00	0,00	0,00	0,00	0,00
Ontvangsten	0,00	0,00	0,00	0,00	0,00	0,00
Saldo	0,00	0,00	0,00	0,00	0,00	0,00

Actieplan: AP-01: Voeren van een verantwoord financieel beleid.

Van 01/01/2020 tot 31/12/2025

	2020	2021	2022	2023	2024	2025
Exploitatie						
Uitgaven	0,00	0,00	0,00	0,00	0,00	0,00
Ontvangsten	385.000,00	505.000,00	535.000,00	565.000,00	565.000,00	565.000,00
Saldo	385.000,00	505.000,00	535.000,00	565.000,00	565.000,00	565.000,00
Investerings						
Uitgaven	0,00	0,00	0,00	0,00	0,00	0,00
Ontvangsten	0,00	0,00	0,00	0,00	0,00	0,00
Saldo	0,00	0,00	0,00	0,00	0,00	0,00
Financiering						
Uitgaven	0,00	0,00	0,00	0,00	0,00	0,00
Ontvangsten	0,00	0,00	0,00	0,00	0,00	0,00
Saldo	0,00	0,00	0,00	0,00	0,00	0,00

Actie: ACT-1256: Hervorming van de reglementen 'leegstand' en 'onbebouwde gronden'

Er wordt ingezet op de activering van de nog onbebouwde gronden en leegstaande gebouwen in de kernen. Eigenaars van braakliggende percelen en leegstaande gebouwen dienen te worden aangemoedigd om nieuw woonaanbod te creëren. Om inbreiding en verdichting in de kernen te stimuleren zal daarom onder andere de heffing op leegstaande gebouwen en braakliggende percelen worden opgetrokken.

Van 01/01/2020 tot 31/12/2025

	2020	2021	2022	2023	2024	2025
Exploitatie						
Uitgaven	0,00	0,00	0,00	0,00	0,00	0,00
Ontvangsten	60.000,00	180.000,00	210.000,00	240.000,00	240.000,00	240.000,00
Saldo	60.000,00	180.000,00	210.000,00	240.000,00	240.000,00	240.000,00
Investerings						
Uitgaven	0,00	0,00	0,00	0,00	0,00	0,00
Ontvangsten	0,00	0,00	0,00	0,00	0,00	0,00
Saldo	0,00	0,00	0,00	0,00	0,00	0,00
Financiering						
Uitgaven	0,00	0,00	0,00	0,00	0,00	0,00
Ontvangsten	0,00	0,00	0,00	0,00	0,00	0,00
Saldo	0,00	0,00	0,00	0,00	0,00	0,00

Actie: ACT-1257: Hervorming 'algemene gemeentebelasting': gezinnen met voorkeurstarief worden vrijgesteld

Van 01/01/2020 tot 31/12/2025

	2020	2021	2022	2023	2024	2025
Exploitatie						
Uitgaven	0,00	0,00	0,00	0,00	0,00	0,00
Ontvangsten	325.000,00	325.000,00	325.000,00	325.000,00	325.000,00	325.000,00
Saldo	325.000,00	325.000,00	325.000,00	325.000,00	325.000,00	325.000,00
Investerings						
Uitgaven	0,00	0,00	0,00	0,00	0,00	0,00
Ontvangsten	0,00	0,00	0,00	0,00	0,00	0,00
Saldo	0,00	0,00	0,00	0,00	0,00	0,00
Financiering						
Uitgaven	0,00	0,00	0,00	0,00	0,00	0,00
Ontvangsten	0,00	0,00	0,00	0,00	0,00	0,00
Saldo	0,00	0,00	0,00	0,00	0,00	0,00

Niet prioritaire Acties

	2020	2021	2022	2023	2024	2025
Exploitatie						
Uitgaven	0,00	0,00	0,00	0,00	0,00	0,00
Ontvangsten	0,00	0,00	0,00	0,00	0,00	0,00
Saldo	0,00	0,00	0,00	0,00	0,00	0,00
Investerings						
Uitgaven	0,00	0,00	0,00	0,00	0,00	0,00
Ontvangsten	0,00	0,00	0,00	0,00	0,00	0,00
Saldo	0,00	0,00	0,00	0,00	0,00	0,00
Financiering						
Uitgaven	0,00	0,00	0,00	0,00	0,00	0,00
Ontvangsten	0,00	0,00	0,00	0,00	0,00	0,00
Saldo	0,00	0,00	0,00	0,00	0,00	0,00

Niet prioritaire Actieplannen

	2020	2021	2022	2023	2024	2025
Exploitatie						
Uitgaven	0,00	0,00	0,00	0,00	0,00	0,00
Ontvangsten	0,00	0,00	0,00	0,00	0,00	0,00
Saldo	0,00	0,00	0,00	0,00	0,00	0,00
Investerings						
Uitgaven	0,00	0,00	0,00	0,00	0,00	0,00
Ontvangsten	0,00	0,00	0,00	0,00	0,00	0,00
Saldo	0,00	0,00	0,00	0,00	0,00	0,00
Financiering						
Uitgaven	0,00	0,00	0,00	0,00	0,00	0,00
Ontvangsten	0,00	0,00	0,00	0,00	0,00	0,00
Saldo	0,00	0,00	0,00	0,00	0,00	0,00

Beleidsdoelstelling: BD-02: De gemeente zet in op het aanbieden van een kwalitatief zorg- en gezondheidsbeleid.

Kwalitatieve omschrijving: De samenvoeging van het OCMW- en gemeentebestuur vormt een eerste grote uitdaging, maar biedt ook kansen op het vlak van sociaal beleid.

We bouwen verder aan "Het huis van het kind", waar ouders, gezinnen en begeleiders terecht kunnen met al hun vragen over opvoeding, begeleiding en opvang van kinderen en jongeren.

We inventariseren alle kinderopvanginitiatieven en richten een platform op om een overzicht te bieden van de bestaande en beschikbare opvangplaatsen. We besteden daarbij aandacht aan opvang tijdens vakantieperiodes. De mogelijkheid om gezinnen die gebruik dienen te maken van niet inkomensgerelateerde opvang, in een financiële ondersteuning te voorzien, wordt onderzocht.

We inventariseren de voor- en naschoolse opvang. Vanuit het gemeentebestuur nemen we samen met de verschillende actoren het initiatief om deze kinderopvang te faciliteren en te ondersteunen.

Vanuit onze bevoegdheid omgevingsvergunningen stimuleren we nieuwe woon- en samenlevingsvormen zoals kangoeroewonen en cohousing.

We nemen initiatief om jongeren in een probleemsituatie ondersteuning te bieden in hun zoektocht naar woongelegenheden en activering in het werkgelegenheidscircuit.

We doen beroep op mogelijkheden van versnelde toewijzing of doelgroepenbeleid in samenwerking en overleg met de Zonnige Woonst.

We richten een sociale raad op met als opdracht om in het eerste jaar van de legislatuur een armoedebestrijdingsplan op te stellen en voor te leggen aan het college. Dit plan moet minstens inzetten op het voorkomen van armoede en snel detecteren van armoedesituaties. Dit zal tot stand komen in samenwerking met een armoedeoverleggroep waarin we specifieke actoren samen brengen: gemeente, OCMW, Spoor2, Kind en Gezin, CAW.

De sociale raad krijgt de opdracht om een groene zorginitiatief uit te werken dat zich richt op de soms levenslange ondersteuning van mensen met een zorgvraag of beperking. In zo'n groene zorginitiatief worden natuur en zorg met elkaar verbonden. Dit gebeurt in overleg met alle actoren, publiek en privaat, in het werkveld. Onder meer de sites Hospitaalstraat en Tasibel zijn daarbij voor de hand liggende mogelijkheden. Ook in andere woonbuurten en –wijken hanteren we het principe van de zorgzame buurt. Het inrichten van dienstencentra is daarbij een mogelijkheid.

We ondersteunen en faciliteren gezondheidsacties en campagnes, waarbij we als gemeente een actieve rol spelen.

In het kader van de eerstelijnszone (ELZ) vragen we om de mogelijkheid van een lokale apothekerswacht dienst te onderzoeken.

De bevoegdheid gezondheid en ziektepreventie werd bij het begin van deze legislatuur toegevoegd aan het schepencollege.

We nemen initiatief om de werking van de minder mobiele centrale blijvend te ondersteunen en zelfs te versterken. Bijzondere aandacht gaat naar de verbetering van mobiliteit voor mensen met een beperking en senioren. We verbeteren de bereikbaarheid en toegankelijkheid van het dagverzorgingscentrum.

Basisdiensten (vb. aankoop huisvuilzakken, basisdiensten burgerlijke stand) worden aangeboden in verschillende deelen van onze gemeente. Dit initiatief wordt jaarlijks geëvalueerd en kan op grond van deze evaluatie worden bijgestuurd.

Bij onveranderd Vlaams beleid wordt de ligdagprijs van ons woonzorgcentrum enkel geïndexeerd.

Van 01/01/2020 tot 31/12/2025

	2020	2021	2022	2023	2024	2025
Exploitatie						
Uitgaven	1.288.396,00	1.551.317,00	1.762.329,00	1.822.237,00	1.857.150,00	1.884.554,00
Ontvangsten	1.001.850,00	1.316.449,00	1.555.425,00	1.674.451,00	1.761.375,00	1.792.918,00
Saldo	-286.546,00	-234.868,00	-206.904,00	-147.786,00	-95.775,00	-91.636,00
Investerings						
Uitgaven	265.000,00	87.500,00	0,00	0,00	0,00	0,00
Ontvangsten	0,00	0,00	0,00	0,00	0,00	0,00
Saldo	-265.000,00	-87.500,00	0,00	0,00	0,00	0,00
Financiering						
Uitgaven	380.000,00	380.000,00	380.000,00	380.000,00	380.000,00	380.000,00
Ontvangsten	0,00	0,00	0,00	0,00	0,00	0,00
Saldo	-380.000,00	-380.000,00	-380.000,00	-380.000,00	-380.000,00	-380.000,00

Actieplan: AP-02: Een ondersteunend beleid inzake armoede, welzijn, huisvesting, gezondheid, vrije tijd, diversiteit.

Het lokaal bestuur Hamme wil de komende jaren volop inzetten op de bestrijding van de armoede binnen onze gemeente. Bestaande initiatieven en acties, zoals bvb. het sociaal ontmoetingscentrum 't Verhoog, worden bestendig en verder uitgebouwd. Door de integratie van de gemeentelijke dienst welzijn en de sociale dienst van het OCMW in de nieuwe dienst "Samenleving en Gezin", samen gehuisvest in het nieuwe administratief centrum Nieuwstraat, willen wij de toegankelijkheid van de lokale dienstverlening verhogen en aan de hulpvragende burger een efficiënte en passende dienstverlening garanderen.

In het bijzonder wil het bestuur blijvende aandacht schenken aan een sterk activeringsbeleid voor de doelgroep door middel van tewerkstelling in eigen en andere organisaties (publieke en private sector), via artikel 60§7 OCMW-wet, en een intensiveren van de trajectbegeleiding in samenwerking met de VDAB. Hamme heeft een relatief laag aantal leefloongerechtigden (lager dan het Vlaams gemiddelde), o.m. dank zij deze activeringspolitiek gedurende de voorbije jaren. Het bestuur neemt initiatief om vooral jongeren in een probleemsituatie ondersteuning te bieden in hun activering in het werkgelegenheidscircuit. Bijzondere aandacht gaat ook naar daklozenopvang en naar de begeleiding van jongeren in een probleemsituatie (bvb. ontworpen gezinssituatie, verplicht verlaten van instelling op 18 jaar) in hun zoektocht naar woonegelegenheden.

Het bestuur heeft ook aandacht voor de toenemende problematiek van de uithuiszettingen wegens wanbetaling huur en wil preventief acties ondernemen om uithuiszetting te voorkomen door bemiddeling met eigenaar(s), huurdersbegeleiding, budgetbegeleiding, nauwe samenwerking met sociaal verhuurkantoor en sociale huisvestingsmaatschappij; uitputting recht op huurpremie.

Energiekosten nemen een serieuze hap uit het gezinsbudget, zeker in onaangepaste woningen. Om kwetsbare inwoners bewust te maken van energievreters in hun woning kunnen vormingen worden aangeboden, leesbare folders worden verspreid, hulpmiddelen worden aangeboden. Het SOC 't Verhoog is een geschikte, laagdrempelige locatie om deze energiebemiddelingsinitiatieven te organiseren.

In de loop van 2020 zal een geïntegreerd "armoedebestrijdingsplan" aan de raad voor maatschappelijk welzijn worden voorgelegd. Dit plan moet minstens inzetten op het voorkomen van armoede en het snel detecteren van armoedesituaties. Het plan komt tot stand in samenwerking met een armoedeoverleggroep waarin we specifieke actoren samen brengen: gemeente, OCMW, sociale economie, Kind en Gezin, CAW, ...

Van 01/01/2020 tot 31/12/2025

	2020	2021	2022	2023	2024	2025
Exploitatie						
Uitgaven	657.995,00	819.466,00	835.078,00	849.002,00	865.245,00	881.813,00
Ontvangsten	366.850,00	450.799,00	458.647,00	466.652,00	474.817,00	483.145,00
Saldo	-291.145,00	-368.667,00	-376.431,00	-382.350,00	-390.428,00	-398.668,00
Investerings						
Uitgaven	15.000,00	0,00	0,00	0,00	0,00	0,00
Ontvangsten	0,00	0,00	0,00	0,00	0,00	0,00
Saldo	-15.000,00	0,00	0,00	0,00	0,00	0,00
Financiering						
Uitgaven	0,00	0,00	0,00	0,00	0,00	0,00
Ontvangsten	0,00	0,00	0,00	0,00	0,00	0,00
Saldo	0,00	0,00	0,00	0,00	0,00	0,00

Actie: ACT-292: Deelnemen van de jeugddienst aan het lokale netwerk vrije tijd voor personen in armoede

De gemeentelijke jeugddienst bestendigt zijn deelname aan het netwerk waar de diensten van cultuur, sport, welzijn en kindertehuis Dageraad deel van uitmaken. De kansenpas (OK-pas) is een product van dit overleg.

Van 01/01/2020 tot 31/12/2025

	2020	2021	2022	2023	2024	2025
Exploitatie						
Uitgaven	0,00	0,00	0,00	0,00	0,00	0,00
Ontvangsten	0,00	0,00	0,00	0,00	0,00	0,00
Saldo	0,00	0,00	0,00	0,00	0,00	0,00
Investerings						
Uitgaven	0,00	0,00	0,00	0,00	0,00	0,00
Ontvangsten	0,00	0,00	0,00	0,00	0,00	0,00
Saldo	0,00	0,00	0,00	0,00	0,00	0,00
Financiering						
Uitgaven	0,00	0,00	0,00	0,00	0,00	0,00
Ontvangsten	0,00	0,00	0,00	0,00	0,00	0,00
Saldo	0,00	0,00	0,00	0,00	0,00	0,00

Actie: ACT-3: VDAB-TWE01 - TRAJECTSUBSIDIE/INSPANNINGSVERGOEDING

Leefloners en - langdurig - werklozen worden voorbereid op de arbeidsmarkt door in te zetten op vorming. Hiervoor wordt samengewerkt met externe partners zoals bvb. groep Intro.

Met de VDAB wordt een overeenkomst voor intensieve samenwerking afgesloten in het kader van de (traject)begeleiding van langdurig werklozen met veel aandacht voor de laaggeschoolden. Uit de omgevingsanalyse blijkt dat Hamme boven het Vlaamse gemiddelde scoort op vlak van de lage scholingsgraad van de actieve bevolking. De VDAB verleent in het kader van deze begeleidingsopdracht een aanzienlijke tussenkomst aan het bestuur in de loonkosten van de maatschappelijk werker - trajectbegeleider.

Het bestuur wil deze opdracht de volgende jaren intensiever opnemen zodat een vlottere doorstroming van de doelgroep naar het reguliere arbeidscircuit kan worden gerealiseerd.

Met de OCMW-cliënten die in aanmerking komen voor dit arbeidstraject wordt een GPMI afgesloten waarin de afspraken voor de opvolging van het traject schriftelijk en bindend worden vastgelegd.

Van 01/01/2020 tot 31/12/2025

	2020	2021	2022	2023	2024	2025
Exploitatie						
Uitgaven	56.866,00	57.366,00	57.876,00	58.395,00	58.926,00	59.468,00
Ontvangsten	55.590,00	55.899,00	55.899,00	55.899,00	55.899,00	55.899,00
Saldo	-1.276,00	-1.467,00	-1.977,00	-2.496,00	-3.027,00	-3.569,00
Investerings						
Uitgaven	0,00	0,00	0,00	0,00	0,00	0,00
Ontvangsten	0,00	0,00	0,00	0,00	0,00	0,00
Saldo	0,00	0,00	0,00	0,00	0,00	0,00
Financiering						
Uitgaven	0,00	0,00	0,00	0,00	0,00	0,00
Ontvangsten	0,00	0,00	0,00	0,00	0,00	0,00
Saldo	0,00	0,00	0,00	0,00	0,00	0,00

Actie: ACT-4: VDAB-TWE02 - ART60 COMPENSATIEVERGOEDING+RESULTAATSFINANCIERING

Het OCMW voert reeds vele jaren een beleid van activering van de OCMW cliënten- leefloongerechtigden, vooral door middel van het aanbieden van tewerkstelling, in het kader van art.60§7 OCMW wet, zowel in de eigen organisatie (vooral WZC en groendienst) als in sociale economiebedrijven (Spoor2, Goed Wonen) zelfs in de private sector (Horeca). Het ten opzichte van het gemiddelde in Vlaanderen, lage aantal leefloners is ten dele hierdoor te verklaren. Deze politiek wordt verdergezet voor 2020-2025 waarbij vooral voor de jongere RMI-gerechtigden tewerkstelling wordt aangeboden. Op jaarbasis wordt het budget hiervoor opgetrokken tot 240 maanden of 20 VTE.

Van 01/01/2020 tot 31/12/2025

	2020	2021	2022	2023	2024	2025
Exploitatie						
Uitgaven	594.129,00	755.100,00	770.202,00	785.607,00	801.319,00	817.345,00
Ontvangsten	308.760,00	392.400,00	400.248,00	408.253,00	416.418,00	424.746,00
Saldo	-285.369,00	-362.700,00	-369.954,00	-377.354,00	-384.901,00	-392.599,00
Investerings						
Uitgaven	0,00	0,00	0,00	0,00	0,00	0,00
Ontvangsten	0,00	0,00	0,00	0,00	0,00	0,00
Saldo	0,00	0,00	0,00	0,00	0,00	0,00
Financiering						
Uitgaven	0,00	0,00	0,00	0,00	0,00	0,00
Ontvangsten	0,00	0,00	0,00	0,00	0,00	0,00
Saldo	0,00	0,00	0,00	0,00	0,00	0,00

Actie: ACT-5: uitbreiden capaciteit daklozenopvang

Het aantal - vooral jonge - daklozen in Hamme neemt toe. Het bestaande aanbod van noodwoningen - transitwoningen (doorgangswoningen) binnen de gemeente wordt op elkaar afgestemd, waarbij uniforme afspraken rond de werking (o.a. dagprijs, maximale duur van het verblijf,...) worden vastgelegd. Door een intensieve begeleiding van de bewoners van de noodwoningen wordt een snelle uitstroom bevorderd.

De opvangcapaciteit voor daklozen wordt uitgebreid door het inrichten/aanpassen van een woning in de Peperstraat, momenteel eigendom van de HIM.

Van 01/01/2020 tot 31/12/2025

	2020	2021	2022	2023	2024	2025
Exploitatie						
Uitgaven	5.000,00	5.000,00	5.000,00	5.000,00	5.000,00	5.000,00
Ontvangsten	2.500,00	2.500,00	2.500,00	2.500,00	2.500,00	2.500,00
Saldo	-2.500,00	-2.500,00	-2.500,00	-2.500,00	-2.500,00	-2.500,00
Investerings						
Uitgaven	15.000,00	0,00	0,00	0,00	0,00	0,00
Ontvangsten	0,00	0,00	0,00	0,00	0,00	0,00
Saldo	-15.000,00	0,00	0,00	0,00	0,00	0,00
Financiering						
Uitgaven	0,00	0,00	0,00	0,00	0,00	0,00
Ontvangsten	0,00	0,00	0,00	0,00	0,00	0,00
Saldo	0,00	0,00	0,00	0,00	0,00	0,00

Niet prioritaire Acties

	2020	2021	2022	2023	2024	2025
Exploitatie						
Uitgaven	2.000,00	2.000,00	2.000,00	0,00	0,00	0,00
Ontvangsten	0,00	0,00	0,00	0,00	0,00	0,00
Saldo	-2.000,00	-2.000,00	-2.000,00	0,00	0,00	0,00
Investerings						
Uitgaven	0,00	0,00	0,00	0,00	0,00	0,00
Ontvangsten	0,00	0,00	0,00	0,00	0,00	0,00
Saldo	0,00	0,00	0,00	0,00	0,00	0,00
Financiering						
Uitgaven	0,00	0,00	0,00	0,00	0,00	0,00
Ontvangsten	0,00	0,00	0,00	0,00	0,00	0,00
Saldo	0,00	0,00	0,00	0,00	0,00	0,00

Actieplan: AP-03: Coördineren en organiseren van zorginitiatieven.

Het lokaal bestuur Hamme heeft doorheen de jaren reeds heel wat gerealiseerd op het vlak van zorg en opvang van vooral senioren: vervangingsnieuwbouw WZC Meulenbroek (2013 - 2015) voor 159 woonegelegenheden; dagverzorgingscentrum met 10 opvangplaatsen; kortverblijf met 5 woonegelegenheden; assistentiewoningen De Durme (45), Den Eendengaerd (20) en Den Craenevliet (11); inrichting van een seniorenrestaurant in WZC Meulenbroek. Nieuwe projecten zijn momenteel in uitvoering: 40 assistentiewoningen met polyvalente ruimte (brasserie) in de Hospitaalstraat, in combinatie met een nieuw kinderdagverblijf "Zonnehloem".

De integratie van gemeente en OCMW biedt mogelijkheden voor de uitbouw van een "groene zorginitiatief" dat zich richt op de levenslange ondersteuning van mensen met een zorgvraag of beperking. In zo een "groene zorginitiatief" worden natuur en zorg met elkaar verbonden. Dit gebeurt in overleg met alle publieke en private actoren in het werkveld. De nieuwe zorgsites Hospitaalstraat en Tasibel (in samenwerking met de Zonnige Woonst en Astor vzw) bieden mogelijkheden voor verdere uitwerking van dit initiatief.

Het principe van "een zorgzame buurt" zal ook worden doorgetrokken naar andere woonbuurten en -wijken. De oprichting van een Lokaal Dienstencentrum, met meerdere vestigingsplaatsen, kan deze doelstelling helpen realiseren.

Van 01/01/2020 tot 31/12/2025

	2020	2021	2022	2023	2024	2025
Exploitatie						
Uitgaven	630.401,00	731.851,00	927.251,00	973.235,00	991.905,00	1.002.741,00
Ontvangsten	635.000,00	865.650,00	1.096.778,00	1.207.799,00	1.286.558,00	1.309.773,00
Saldo	4.599,00	133.799,00	169.527,00	234.564,00	294.653,00	307.032,00
Investerings						
Uitgaven	250.000,00	87.500,00	0,00	0,00	0,00	0,00
Ontvangsten	0,00	0,00	0,00	0,00	0,00	0,00
Saldo	-250.000,00	-87.500,00	0,00	0,00	0,00	0,00
Financiering						
Uitgaven	380.000,00	380.000,00	380.000,00	380.000,00	380.000,00	380.000,00
Ontvangsten	0,00	0,00	0,00	0,00	0,00	0,00
Saldo	-380.000,00	-380.000,00	-380.000,00	-380.000,00	-380.000,00	-380.000,00

Actie: ACT-1246: Huis van het Kind Hamme - feitelijke vereniging voor Gezinsondersteuning

Aanbieding en opvolging van de subsidie "Huis van het Kind": de toegekende subsidie kan aangewend worden voor de organisatie van o.a. een laagdrempelig aanbod van opvoedingsondersteuning, aanbod van spel en ontmoeting, preventieve gezinsondersteuning, mobiel aanbod gezinsondersteuning voor aanstaande gezinnen en gezinnen met kinderen. Hieronder kan een ruim scala van initiatieven worden verstaan, zoals groepswerkingen voor ouders, gezinsactiviteiten met focus op spel en ontmoeting, ondersteuning aan huis bij gezinnen, prenataal aanbod,...

Van 01/01/2020 tot 31/12/2025

	2020	2021	2022	2023	2024	2025
Exploitatie						
Uitgaven	20.000,00	20.000,00	20.000,00	20.000,00	20.000,00	20.000,00
Ontvangsten	10.000,00	10.000,00	10.000,00	10.000,00	10.000,00	10.000,00
Saldo	-10.000,00	-10.000,00	-10.000,00	-10.000,00	-10.000,00	-10.000,00
Investerings						
Uitgaven	0,00	0,00	0,00	0,00	0,00	0,00
Ontvangsten	0,00	0,00	0,00	0,00	0,00	0,00
Saldo	0,00	0,00	0,00	0,00	0,00	0,00
Financiering						
Uitgaven	0,00	0,00	0,00	0,00	0,00	0,00
Ontvangsten	0,00	0,00	0,00	0,00	0,00	0,00
Saldo	0,00	0,00	0,00	0,00	0,00	0,00

Actie: ACT-1253: Loket Kinderopvang

Loket Kinderopvang: er wordt een informatiepunt ingericht voor iedereen die vragen heeft met betrekking tot kinderopvang.

Van 01/01/2020 tot 31/12/2025

	2020	2021	2022	2023	2024	2025
Exploitatie						
Uitgaven	7.300,00	7.300,00	7.300,00	7.300,00	7.300,00	7.300,00
Ontvangsten	5.000,00	5.000,00	5.000,00	5.000,00	5.000,00	5.000,00
Saldo	-2.300,00	-2.300,00	-2.300,00	-2.300,00	-2.300,00	-2.300,00
Investerings						
Uitgaven	0,00	0,00	0,00	0,00	0,00	0,00
Ontvangsten	0,00	0,00	0,00	0,00	0,00	0,00
Saldo	0,00	0,00	0,00	0,00	0,00	0,00
Financiering						
Uitgaven	0,00	0,00	0,00	0,00	0,00	0,00
Ontvangsten	0,00	0,00	0,00	0,00	0,00	0,00
Saldo	0,00	0,00	0,00	0,00	0,00	0,00

Actie: ACT-2: realisatie bijkomende plaatsen/bezetting/erkenning/subsidiëring KDV Zonnebloem

De nieuwbouw Zonnebloem met ruimte voor 4 leefgroepen van 14 kinderen (maximale capaciteit 56 opvangplaatsen) zal einde lente 2021 in gebruik kunnen genomen. Momenteel is het KDV erkend voor een opvangcapaciteit van 33 kindjes.

Stelselmatig kan de bezetting opgevoerd worden en wordt gerekend op toekenning van bijkomende erkenning en subsidiëring tot 42 plaatsen ten laatste vanaf 2024 of meer in latere stadium.

Door hogere bezetting zal vanaf 2024 bijkomend kinderverzorging dienen aangeworven (norm = 1 begeleider per 9 aanwezige kinderen).

De basisprestaties en de werkingssubsidies zullen eveneens in stijgende lijn gaan. Deze laatste vooral bij bijkomende gesubsidieerde erkenning (waarop echter geen garantie).

Hogere bezetting neigt ook naar hogere variabele kosten zoals bvb voeding, verzorgingsmiddelen.

Van 01/01/2020 tot 31/12/2025

	2020	2021	2022	2023	2024	2025
Exploitatie						
Uitgaven	0,00	8.000,00	44.500,00	81.000,00	89.940,00	90.897,00
Ontvangsten	0,00	18.000,00	36.120,00	54.240,00	110.240,00	110.240,00
Saldo	0,00	10.000,00	-8.380,00	-26.760,00	20.300,00	19.343,00
Investerings						
Uitgaven	0,00	5.000,00	0,00	0,00	0,00	0,00
Ontvangsten	0,00	0,00	0,00	0,00	0,00	0,00
Saldo	0,00	-5.000,00	0,00	0,00	0,00	0,00
Financiering						
Uitgaven	0,00	0,00	0,00	0,00	0,00	0,00
Ontvangsten	0,00	0,00	0,00	0,00	0,00	0,00
Saldo	0,00	0,00	0,00	0,00	0,00	0,00

Actie: ACT-6: inrichting en uitbating lokaal dienstencentrum

Intentie om na vrijkomen van de gebouwen Dampstraat (2021) een "dienstencentrum" uit te baten op die plaats.

Hiervoor worden een aantal investeringen voorzien (materieel, meubilair, ...), naast aanstelling 1 VTE sociaal assistent en verbruikskosten in exploitatie.

Het is de bedoeling om vanuit dit lokaal dienstencentrum ook activiteiten aan te bieden in andere buurten en in de deelgemeenten. De medewerking van vele vrijwilligers is onmisbaar. Veel aandacht wordt besteed aan de toegankelijkheid en bereikbaarheid van dit dienstencentrum in het bijzonder voor inwoners op leeftijd of met een beperking.

Van 01/01/2020 tot 31/12/2025

	2020	2021	2022	2023	2024	2025
Exploitatie						
Uitgaven	0,00	0,00	95.250,00	96.330,00	97.432,00	98.555,00
Ontvangsten	0,00	0,00	360,00	360,00	360,00	360,00
Saldo	0,00	0,00	-94.890,00	-95.970,00	-97.072,00	-98.195,00
Investerings						
Uitgaven	0,00	82.500,00	0,00	0,00	0,00	0,00
Ontvangsten	0,00	0,00	0,00	0,00	0,00	0,00
Saldo	0,00	-82.500,00	0,00	0,00	0,00	0,00
Financiering						
Uitgaven	0,00	0,00	0,00	0,00	0,00	0,00
Ontvangsten	0,00	0,00	0,00	0,00	0,00	0,00
Saldo	0,00	0,00	0,00	0,00	0,00	0,00

Actie: ACT-7: realisatie en uitbating nieuwbouw 40 assistentiewoningen

In de lente 2021 zal de nieuwbouw in gebruik kunnen genomen.

Financieringslasten werden opgenomen voor de geleende 7,6mln€.

Er wordt voorzien in 0,5 VTE woonassistent en 0,5 VTE schoonmaak.

Verbruikskosten werden opgenomen cfr Durmecomplex.

Er wordt voorzien in een stelselmatige toenemende bezetting (van 80% in 2021 tot 100% in 2025).

Er wordt een marktconforme dagprijs aangerekend, evenwel afgestemd op de prijzen van de reeds geëxploiteerde assistentiewoningen/serviceflats.

Van 01/01/2020 tot 31/12/2025

	2020	2021	2022	2023	2024	2025
Exploitatie						
Uitgaven	53.100,00	136.550,00	190.000,00	188.000,00	186.016,00	183.948,00
Ontvangsten	0,00	200.250,00	400.250,00	480.250,00	489.850,00	499.642,00
Saldo	-53.100,00	63.700,00	210.250,00	292.250,00	303.834,00	315.694,00
Investerings						
Uitgaven	0,00	0,00	0,00	0,00	0,00	0,00
Ontvangsten	0,00	0,00	0,00	0,00	0,00	0,00
Saldo	0,00	0,00	0,00	0,00	0,00	0,00
Financiering						
Uitgaven	380.000,00	380.000,00	380.000,00	380.000,00	380.000,00	380.000,00
Ontvangsten	0,00	0,00	0,00	0,00	0,00	0,00
Saldo	-380.000,00	-380.000,00	-380.000,00	-380.000,00	-380.000,00	-380.000,00

Actie: ACT-8: uitbreiding bejaardenopvang WZC met 15ROB-woonegelegenheden

Na de realisatie van de vervangingsnieuwbouw WZC Meulenbroek waarbij, volgens de regelgeving van de subsidiërende overheid, binnen de erkende bedden (174) een gediversifieerd zorgaanbod moest worden gerealiseerd, heeft het OCMW Hamme nog 15 ROB -bedden "in portefeuille". Tegen uiterlijk einde mei 2020 moet een bestemming worden gevonden voor het onderbrengen van deze 15 bedden. Het bestuur heeft de intentie om 15 flats in de Durme (gelijkvloers) om te vormen tot 15 ROB-bedden (nieuwe afdeling WZC Meulenbroek).

Een kleine investering in infrastructuur wordt hiervoor voorzien, teneinde aan de erkenningsnormen te voldoen : verpleegpost, hoog/laagbad, tillift, oproepsysteem, meubilair...

Aanwerving bijkomende 11,5 VTE personeel is hiervoor noodzakelijk, evenals kosten verbruiksgoederen.

Aan opbrengstzijde is er dagprijs klanten en opbrengst zorgforfait.

Deze 15 bedden kunnen pas effectief worden gerealiseerd door een opnamestop in de serviceflats.

Door het wegvallen van inkomsten 15 flats (120.000€/jaar) en lagere zorgforfait WZC (30.000€/jaar) is het financiële gevolg van deze ingreep negatief : -120.000€/jaar.

Van 01/01/2020 tot 31/12/2025

	2020	2021	2022	2023	2024	2025
Exploitatie						
Uitgaven	550.000,00	560.000,00	570.200,00	580.604,00	591.216,00	602.040,00
Ontvangsten	620.000,00	632.400,00	645.048,00	657.949,00	671.108,00	684.531,00
Saldo	70.000,00	72.400,00	74.848,00	77.345,00	79.892,00	82.491,00
Investerings						
Uitgaven	250.000,00	0,00	0,00	0,00	0,00	0,00
Ontvangsten	0,00	0,00	0,00	0,00	0,00	0,00
Saldo	-250.000,00	0,00	0,00	0,00	0,00	0,00
Financiering						
Uitgaven	0,00	0,00	0,00	0,00	0,00	0,00
Ontvangsten	0,00	0,00	0,00	0,00	0,00	0,00
Saldo	0,00	0,00	0,00	0,00	0,00	0,00

Niet prioritaire Acties

	2020	2021	2022	2023	2024	2025
Exploitatie						
Uitgaven	1,00	1,00	1,00	1,00	1,00	1,00
Ontvangsten	0,00	0,00	0,00	0,00	0,00	0,00
Saldo	-1,00	-1,00	-1,00	-1,00	-1,00	-1,00
Investerings						
Uitgaven	0,00	0,00	0,00	0,00	0,00	0,00
Ontvangsten	0,00	0,00	0,00	0,00	0,00	0,00
Saldo	0,00	0,00	0,00	0,00	0,00	0,00
Financiering						
Uitgaven	0,00	0,00	0,00	0,00	0,00	0,00
Ontvangsten	0,00	0,00	0,00	0,00	0,00	0,00
Saldo	0,00	0,00	0,00	0,00	0,00	0,00

Niet prioritaire Actieplannen

	2020	2021	2022	2023	2024	2025
Exploitatie						
Uitgaven	0,00	0,00	0,00	0,00	0,00	0,00
Ontvangsten	0,00	0,00	0,00	0,00	0,00	0,00
Saldo	0,00	0,00	0,00	0,00	0,00	0,00
Investerings						
Uitgaven	0,00	0,00	0,00	0,00	0,00	0,00
Ontvangsten	0,00	0,00	0,00	0,00	0,00	0,00
Saldo	0,00	0,00	0,00	0,00	0,00	0,00
Financiering						
Uitgaven	0,00	0,00	0,00	0,00	0,00	0,00
Ontvangsten	0,00	0,00	0,00	0,00	0,00	0,00
Saldo	0,00	0,00	0,00	0,00	0,00	0,00

Beleidsdoelstelling: BD-03: Blijven investeren in openbare ruimte met het oog op een vlotte mobiliteit.

Kwalitatieve omschrijving: Op basis van het op te stellen regionaal mobiliteitsplan zal het college een lokale mobiliteitsvisie voorstellen. Hamme zal de vraag stellen om als waarnemer deel te kunnen nemen aan de vervoerregio Sint-Niklaas.

We onderzoeken, onder meer in het kader van de vervoerregio, slimme deelsystemen waarbij Hammenaars op digitale wijze hun mobiliteitsbehoeften kunnen invullen (MAAS: mobility as a service). De mogelijkheid om hiervoor Spoor2 in te schakelen wordt daarbij bekeken.

De bevoegdheid fietsbeleid werd bij het begin van deze legislatuur toegevoegd aan het schepencollege. Vanuit deze bevoegdheid zal een fietstoets worden ingevoerd bij de verschillende initiatieven van de gemeente (jeugd, cultuur, ruimtelijke ordening, landbouw...).

Bijzondere aandacht in het fietsbeleid zal worden besteed aan schoolomgevingen. De invoering van schoolstraten zal overwogen worden. Daarbij dienen duurzame en haalbare oplossingen op maat van de scholen te worden uitgewerkt om de veiligheid in onze schoolomgevingen te verbeteren. We doen dit in nauw overleg met de betrokken scholen.

De combinatie van zwaar verkeer (vrachtwagens en landbouwvoertuigen) met fietsers leidt tot onveilige situaties. Op basis van een op te stellen overzicht van deze situaties zullen de betrokken adviesraden hierover oplossingen kunnen suggereren.

Kwalitatieve fietsenstallingen dienen prioriteit te krijgen in eigen investeringen en het vergunningenbeleid.

We geven prioriteit aan veilige fietsverbindingen tussen onze kernen, waar mogelijk los van het autoverkeer, en bekijken daarvoor ook innovatieve technische oplossingen.

We investeren in veilige voetpaden en besteden daarbij aandacht aan minder mobiele gebruikers (mensen met een beperking, mensen met kinderwagens, ...) in omgevingen die zij vaker frequenteren.

We werken een parkeerroutering uit en richten de buurtparkings duurzamer in. We zoeken nieuwe mogelijkheden om buurtparkings in te richten. We onderzoeken de mogelijkheid om parkeergelegenheden die op bepaalde momenten vrij liggen ter beschikking te stellen van bewoners en voor evenementen.

De renovatie van de Strijderslaan wordt opgestart.

Het Kaaiplein verbindt ons centrum met het water. De herinrichting van de Meulenbroekstraat wordt meegenomen in het project Kaaiplein. Een vlotte aansluiting met de vrijetijdssite Meulenbroek, de Markt en parkeergelegenheden zijn aandachtspunten bij deze heraanleg.

Het riolerings- en afwateringsplan zal in samenwerking met de bevoegde overheid worden geactualiseerd. We gaan actief op zoek naar subsidiëring hiervoor van het Vlaams Gewest.

Van 01/01/2020 tot 31/12/2025

	2020	2021	2022	2023	2024	2025
Exploitatie						
Uitgaven	2.009.340,00	1.965.588,00	1.965.700,00	1.965.813,00	1.965.927,00	1.966.543,00
Ontvangsten	30.000,00	30.000,00	30.000,00	30.000,00	30.000,00	30.000,00
Saldo	-1.979.340,00	-1.935.588,00	-1.935.700,00	-1.935.813,00	-1.935.927,00	-1.936.543,00
Investerings						
Uitgaven	9.866.904,80	1.453.500,00	2.047.000,00	1.826.500,00	1.826.500,00	1.832.000,00
Ontvangsten	6.003.538,13	0,00	0,00	0,00	0,00	0,00
Saldo	-3.863.366,67	-1.453.500,00	-2.047.000,00	-1.826.500,00	-1.826.500,00	-1.832.000,00
Financiering						
Uitgaven	0,00	0,00	0,00	0,00	0,00	0,00
Ontvangsten	0,00	0,00	0,00	0,00	0,00	0,00
Saldo	0,00	0,00	0,00	0,00	0,00	0,00

Actieplan: AP-04: Efficiënt beheer openbare ruimte.

Van 01/01/2020 tot 31/12/2025

	2020	2021	2022	2023	2024	2025
Exploitatie						
Uitgaven	1.992.230,00	1.947.867,00	1.947.867,00	1.947.867,00	1.947.867,00	1.947.867,00
Ontvangsten	30.000,00	30.000,00	30.000,00	30.000,00	30.000,00	30.000,00
Saldo	-1.962.230,00	-1.917.867,00	-1.917.867,00	-1.917.867,00	-1.917.867,00	-1.917.867,00
Investerings						
Uitgaven	473.000,00	1.232.000,00	1.920.000,00	1.720.000,00	1.720.000,00	1.720.000,00
Ontvangsten	0,00	0,00	0,00	0,00	0,00	0,00
Saldo	-473.000,00	-1.232.000,00	-1.920.000,00	-1.720.000,00	-1.720.000,00	-1.720.000,00
Financiering						
Uitgaven	0,00	0,00	0,00	0,00	0,00	0,00
Ontvangsten	0,00	0,00	0,00	0,00	0,00	0,00
Saldo	0,00	0,00	0,00	0,00	0,00	0,00

Actie: ACT-1116: Uitvoeren energiezuinigheidsplan

Algemeen: Vervangen van verlichting in gemeentebouwen door LED-verlichting.

Specifieke projecten:

2020: Openluchtzwembad: isoleren warmtewisselaars, sturing pompen en afdekking gemeentelijk openlucht zwembad.

2021: Openluchtzwembad: vervangen grote vloerketel.

2022: Sporthal: vervangen huidige verlichting door LED; relighting volledige gebouw.

Van 01/01/2020 tot 31/12/2025

	2020	2021	2022	2023	2024	2025
Exploitatie						
Uitgaven	0,00	0,00	0,00	0,00	0,00	0,00
Ontvangsten	0,00	0,00	0,00	0,00	0,00	0,00
Saldo	0,00	0,00	0,00	0,00	0,00	0,00
Investerings						
Uitgaven	73.000,00	107.000,00	220.000,00	20.000,00	20.000,00	20.000,00
Ontvangsten	0,00	0,00	0,00	0,00	0,00	0,00
Saldo	-73.000,00	-107.000,00	-220.000,00	-20.000,00	-20.000,00	-20.000,00
Financiering						
Uitgaven	0,00	0,00	0,00	0,00	0,00	0,00
Ontvangsten	0,00	0,00	0,00	0,00	0,00	0,00
Saldo	0,00	0,00	0,00	0,00	0,00	0,00

Actie: ACT-1234: Coachingtraject Mooimakers.be

De gemeente Hamme doorloopt gedurende 3 jaar een coachingtraject van Mooimakers. Een aantal acties hebben reeds een aanvang genomen: oprichten werkgroep, uitvoeren quickscan met alle betrokkenen, monitoring i.k.v. netheidsbarometer, inventarisatie en eerste monitoring vuilnisbakken, enz..

Andere mogelijke acties: vuilnisbakkenplan, uitvoeren efficiënt veegbeleid, centraal beheer van alle meldingen in verband met zwerfvuil en sluikestort, opmaak zwerfvuilcharter, ...

Van 01/01/2020 tot 31/12/2025

	2020	2021	2022	2023	2024	2025
Exploitatie						
Uitgaven	30.000,00	30.000,00	30.000,00	30.000,00	30.000,00	30.000,00
Ontvangsten	30.000,00	30.000,00	30.000,00	30.000,00	30.000,00	30.000,00
Saldo	0,00	0,00	0,00	0,00	0,00	0,00
Investerings						
Uitgaven	0,00	0,00	0,00	0,00	0,00	0,00
Ontvangsten	0,00	0,00	0,00	0,00	0,00	0,00
Saldo	0,00	0,00	0,00	0,00	0,00	0,00
Financiering						
Uitgaven	0,00	0,00	0,00	0,00	0,00	0,00
Ontvangsten	0,00	0,00	0,00	0,00	0,00	0,00
Saldo	0,00	0,00	0,00	0,00	0,00	0,00

Actie: ACT-1310: Heraanleg Strijderslaan/Plezantstraat-Slangstraat/Meulenbroekstraat

De renovatie van de Strijderslaan wordt opgestart.

Van 01/01/2020 tot 31/12/2025

	2020	2021	2022	2023	2024	2025
Exploitatie						
Uitgaven	0,00	0,00	0,00	0,00	0,00	0,00
Ontvangsten	0,00	0,00	0,00	0,00	0,00	0,00
Saldo	0,00	0,00	0,00	0,00	0,00	0,00
Investerings						
Uitgaven	50.000,00	50.000,00	800.000,00	800.000,00	800.000,00	800.000,00
Ontvangsten	0,00	0,00	0,00	0,00	0,00	0,00
Saldo	-50.000,00	-50.000,00	-800.000,00	-800.000,00	-800.000,00	-800.000,00
Financiering						
Uitgaven	0,00	0,00	0,00	0,00	0,00	0,00
Ontvangsten	0,00	0,00	0,00	0,00	0,00	0,00
Saldo	0,00	0,00	0,00	0,00	0,00	0,00

Actie: ACT-1316: Vernieuwing riolering Driegotenkouter (oost)

Van 01/01/2020 tot 31/12/2025

	2020	2021	2022	2023	2024	2025
Exploitatie						
Uitgaven	0,00	0,00	0,00	0,00	0,00	0,00
Ontvangsten	0,00	0,00	0,00	0,00	0,00	0,00
Saldo	0,00	0,00	0,00	0,00	0,00	0,00
Investerings						
Uitgaven	50.000,00	1.000.000,00	0,00	0,00	0,00	0,00
Ontvangsten	0,00	0,00	0,00	0,00	0,00	0,00
Saldo	-50.000,00	-1.000.000,00	0,00	0,00	0,00	0,00
Financiering						
Uitgaven	0,00	0,00	0,00	0,00	0,00	0,00
Ontvangsten	0,00	0,00	0,00	0,00	0,00	0,00
Saldo	0,00	0,00	0,00	0,00	0,00	0,00

Actie: ACT-1331: Ruimtelijke ordening

In een stedenbouwkundige verordening kunnen parkeer- en stallingsnormen voor auto's en fietsen worden vastgelegd, maar kunnen bijvoorbeeld ook leefbaarheidscriteria (oppervlaktenormen voor woningen, minimale groenpercentages, minimale oppervlaktes voor buitenruimtes, ...) en duurzaamheidsaspecten (groendaken, gedeelde mobiliteit, dubbelgebruik van ruimtes, ...) opgenomen worden. In functie van duurzaam ruimtegebruik kan het integreren van gedeelde mobiliteit in grotere projecten en verkavelingen beloofd of zelfs afgedwongen worden via dergelijke stedenbouwkundige verordening.

Van 01/01/2020 tot 31/12/2025

	2020	2021	2022	2023	2024	2025
Exploitatie						
Uitgaven	0,00	0,00	0,00	0,00	0,00	0,00
Ontvangsten	0,00	0,00	0,00	0,00	0,00	0,00
Saldo	0,00	0,00	0,00	0,00	0,00	0,00
Investerings						
Uitgaven	0,00	25.000,00	0,00	0,00	0,00	0,00
Ontvangsten	0,00	0,00	0,00	0,00	0,00	0,00
Saldo	0,00	-25.000,00	0,00	0,00	0,00	0,00
Financiering						
Uitgaven	0,00	0,00	0,00	0,00	0,00	0,00
Ontvangsten	0,00	0,00	0,00	0,00	0,00	0,00
Saldo	0,00	0,00	0,00	0,00	0,00	0,00

Actie: ACT-1332: Trajectbegeleiding PPS Nieuwstraat en Markt: erelonen

Van 01/01/2020 tot 31/12/2025

	2020	2021	2022	2023	2024	2025
Exploitatie						
Uitgaven	0,00	0,00	0,00	0,00	0,00	0,00
Ontvangsten	0,00	0,00	0,00	0,00	0,00	0,00
Saldo	0,00	0,00	0,00	0,00	0,00	0,00
Investerings						
Uitgaven	250.000,00	0,00	0,00	0,00	0,00	0,00
Ontvangsten	0,00	0,00	0,00	0,00	0,00	0,00
Saldo	-250.000,00	0,00	0,00	0,00	0,00	0,00
Financiering						
Uitgaven	0,00	0,00	0,00	0,00	0,00	0,00
Ontvangsten	0,00	0,00	0,00	0,00	0,00	0,00
Saldo	0,00	0,00	0,00	0,00	0,00	0,00

Actie: ACT-623: Samenwerking met de intercommunale Verko

Samenwerking met de intercommunale Verko met betrekking tot de afvalophaling, de exploitatie van het containerpark, sensibilisering, toepassen van het principe 'de vervuiler betaalt' enz.

Aankoop huisvuilzakken via Verko. Afvalbeheer door Verko.

Van 01/01/2020 tot 31/12/2025

	2020	2021	2022	2023	2024	2025
Exploitatie						
Uitgaven	1.492.847,00	1.448.484,00	1.448.484,00	1.448.484,00	1.448.484,00	1.448.484,00
Ontvangsten	0,00	0,00	0,00	0,00	0,00	0,00
Saldo	-1.492.847,00	-1.448.484,00	-1.448.484,00	-1.448.484,00	-1.448.484,00	-1.448.484,00
Investerings						
Uitgaven	0,00	0,00	0,00	0,00	0,00	0,00
Ontvangsten	0,00	0,00	0,00	0,00	0,00	0,00
Saldo	0,00	0,00	0,00	0,00	0,00	0,00
Financiering						
Uitgaven	0,00	0,00	0,00	0,00	0,00	0,00
Ontvangsten	0,00	0,00	0,00	0,00	0,00	0,00
Saldo	0,00	0,00	0,00	0,00	0,00	0,00

Actie: ACT-624: Afvalophaling en -verwerking door erkende ophalers en verwerkers

Ophaling en verwerking van afval gekoppeld aan wegenonderhoud.

Van 01/01/2020 tot 31/12/2025

	2020	2021	2022	2023	2024	2025
Exploitatie						
Uitgaven	469.383,00	469.383,00	469.383,00	469.383,00	469.383,00	469.383,00
Ontvangsten	0,00	0,00	0,00	0,00	0,00	0,00
Saldo	-469.383,00	-469.383,00	-469.383,00	-469.383,00	-469.383,00	-469.383,00
Investerings						
Uitgaven	0,00	0,00	0,00	0,00	0,00	0,00
Ontvangsten	0,00	0,00	0,00	0,00	0,00	0,00
Saldo	0,00	0,00	0,00	0,00	0,00	0,00
Financiering						
Uitgaven	0,00	0,00	0,00	0,00	0,00	0,00
Ontvangsten	0,00	0,00	0,00	0,00	0,00	0,00
Saldo	0,00	0,00	0,00	0,00	0,00	0,00

Actie: ACT-643: Riolerings- en zuiveringsgraad verhogen

De gemeente wil de riolerings- en zuiveringsgraad verhogen. Daartoe wordt een gemeentelijk uitvoeringsplan (GUP) opgemaakt in overleg met de VMM.

Van 01/01/2020 tot 31/12/2025

	2020	2021	2022	2023	2024	2025
Exploitatie						
Uitgaven	0,00	0,00	0,00	0,00	0,00	0,00
Ontvangsten	0,00	0,00	0,00	0,00	0,00	0,00
Saldo	0,00	0,00	0,00	0,00	0,00	0,00
Investerings						
Uitgaven	50.000,00	50.000,00	900.000,00	900.000,00	900.000,00	900.000,00
Ontvangsten	0,00	0,00	0,00	0,00	0,00	0,00
Saldo	-50.000,00	-50.000,00	-900.000,00	-900.000,00	-900.000,00	-900.000,00
Financiering						
Uitgaven	0,00	0,00	0,00	0,00	0,00	0,00
Ontvangsten	0,00	0,00	0,00	0,00	0,00	0,00
Saldo	0,00	0,00	0,00	0,00	0,00	0,00

Actie: ACT-657: Energieprestatiecertificaten opmaken

Voor ieder publiek gebouw zal de gemeente een energieprestatiecertificaat laten opmaken, voor zover wettelijk verplicht. De aanbevelingen inzake het uitvoeren van energiebesparende investeringen zullen worden nageleefd. Vanaf 1 januari 2015 moeten alle publieke gebouwen met een bruikbare vloeroppervlakte groter dan 250m² over een energieprestatiecertificaat (EPC) beschikken. Voor de publieke gebouwen met een bruikbare vloeroppervlakte groter dan 1.000m² werd reeds eerder een ECP opgesteld (in 2009).

De gemeente wenst op lange termijn klimaatneutraal te worden. Afhankelijk van het ondersteuningsaanbod van de provincie Oost-Vlaanderen kan de milieudienst een klimaatplan opmaken vertrekkend van een CO₂-nulmeting. Hierbij zal aandacht gaan naar zowel maatregelen om de uitstoot van broeikasgassen te beperken als naar maatregelen inzake het aanpassen aan de gevolgen van de klimaatverandering.

Van 01/01/2020 tot 31/12/2025

	2020	2021	2022	2023	2024	2025
Exploitatie						
Uitgaven	0,00	0,00	0,00	0,00	0,00	0,00
Ontvangsten	0,00	0,00	0,00	0,00	0,00	0,00
Saldo	0,00	0,00	0,00	0,00	0,00	0,00
Investerings						
Uitgaven	0,00	0,00	0,00	0,00	0,00	0,00
Ontvangsten	0,00	0,00	0,00	0,00	0,00	0,00
Saldo	0,00	0,00	0,00	0,00	0,00	0,00
Financiering						
Uitgaven	0,00	0,00	0,00	0,00	0,00	0,00
Ontvangsten	0,00	0,00	0,00	0,00	0,00	0,00
Saldo	0,00	0,00	0,00	0,00	0,00	0,00

Niet prioritaire Acties

	2020	2021	2022	2023	2024	2025
Exploitatie						
Uitgaven	0,00	0,00	0,00	0,00	0,00	0,00
Ontvangsten	0,00	0,00	0,00	0,00	0,00	0,00
Saldo	0,00	0,00	0,00	0,00	0,00	0,00
Investerings						
Uitgaven	0,00	0,00	0,00	0,00	0,00	0,00
Ontvangsten	0,00	0,00	0,00	0,00	0,00	0,00
Saldo	0,00	0,00	0,00	0,00	0,00	0,00
Financiering						
Uitgaven	0,00	0,00	0,00	0,00	0,00	0,00
Ontvangsten	0,00	0,00	0,00	0,00	0,00	0,00
Saldo	0,00	0,00	0,00	0,00	0,00	0,00

Actieplan: AP-05: Beheer patrimonium.

Van 01/01/2020 tot 31/12/2025

	2020	2021	2022	2023	2024	2025
Exploitatie						
Uitgaven	0,00	0,00	0,00	0,00	0,00	0,00
Ontvangsten	0,00	0,00	0,00	0,00	0,00	0,00
Saldo	0,00	0,00	0,00	0,00	0,00	0,00
Investerings						
Uitgaven	705.114,02	120.000,00	20.000,00	20.000,00	20.000,00	20.000,00
Ontvangsten	398.854,00	0,00	0,00	0,00	0,00	0,00
Saldo	-306.260,02	-120.000,00	-20.000,00	-20.000,00	-20.000,00	-20.000,00
Financiering						
Uitgaven	0,00	0,00	0,00	0,00	0,00	0,00
Ontvangsten	0,00	0,00	0,00	0,00	0,00	0,00
Saldo	0,00	0,00	0,00	0,00	0,00	0,00

Actie: ACT-1338: Nieuwe vertrekken zwembad (cafeteria/sportdienst/kassa, ...)

Van 01/01/2020 tot 31/12/2025

	2020	2021	2022	2023	2024	2025
Exploitatie						
Uitgaven	0,00	0,00	0,00	0,00	0,00	0,00
Ontvangsten	0,00	0,00	0,00	0,00	0,00	0,00
Saldo	0,00	0,00	0,00	0,00	0,00	0,00
Investerings						
Uitgaven	0,00	100.000,00	0,00	0,00	0,00	0,00
Ontvangsten	0,00	0,00	0,00	0,00	0,00	0,00
Saldo	0,00	-100.000,00	0,00	0,00	0,00	0,00
Financiering						
Uitgaven	0,00	0,00	0,00	0,00	0,00	0,00
Ontvangsten	0,00	0,00	0,00	0,00	0,00	0,00
Saldo	0,00	0,00	0,00	0,00	0,00	0,00

Niet prioritaire Acties

	2020	2021	2022	2023	2024	2025
Exploitatie						
Uitgaven	0,00	0,00	0,00	0,00	0,00	0,00
Ontvangsten	0,00	0,00	0,00	0,00	0,00	0,00
Saldo	0,00	0,00	0,00	0,00	0,00	0,00
Investerings						
Uitgaven	705.114,02	20.000,00	20.000,00	20.000,00	20.000,00	20.000,00
Ontvangsten	398.854,00	0,00	0,00	0,00	0,00	0,00
Saldo	-306.260,02	-20.000,00	-20.000,00	-20.000,00	-20.000,00	-20.000,00
Financiering						
Uitgaven	0,00	0,00	0,00	0,00	0,00	0,00
Ontvangsten	0,00	0,00	0,00	0,00	0,00	0,00
Saldo	0,00	0,00	0,00	0,00	0,00	0,00

Actieplan: AP-06: Het voeren van een duurzaam mobiliteitsbeleid.

Van 01/01/2020 tot 31/12/2025

	2020	2021	2022	2023	2024	2025
Exploitatie						
Uitgaven	17.110,00	17.721,00	17.833,00	17.946,00	18.060,00	18.676,00
Ontvangsten	0,00	0,00	0,00	0,00	0,00	0,00
Saldo	-17.110,00	-17.721,00	-17.833,00	-17.946,00	-18.060,00	-18.676,00
Investerings						
Uitgaven	8.688.790,78	101.500,00	107.000,00	86.500,00	86.500,00	92.000,00
Ontvangsten	5.604.684,13	0,00	0,00	0,00	0,00	0,00
Saldo	-3.084.106,65	-101.500,00	-107.000,00	-86.500,00	-86.500,00	-92.000,00
Financiering						
Uitgaven	0,00	0,00	0,00	0,00	0,00	0,00
Ontvangsten	0,00	0,00	0,00	0,00	0,00	0,00
Saldo	0,00	0,00	0,00	0,00	0,00	0,00

Actie: ACT-1196: Herziening mobiliteitsplan

Op basis van een op te stellen regionaal mobiliteitsplan kan er later een mobiliteitsvisie voorgesteld worden.

Van 01/01/2020 tot 31/12/2025

	2020	2021	2022	2023	2024	2025
Exploitatie						
Uitgaven	0,00	0,00	0,00	0,00	0,00	0,00
Ontvangsten	0,00	0,00	0,00	0,00	0,00	0,00
Saldo	0,00	0,00	0,00	0,00	0,00	0,00
Investerings						
Uitgaven	38.685,00	0,00	0,00	0,00	0,00	0,00
Ontvangsten	0,00	0,00	0,00	0,00	0,00	0,00
Saldo	-38.685,00	0,00	0,00	0,00	0,00	0,00
Financiering						
Uitgaven	0,00	0,00	0,00	0,00	0,00	0,00
Ontvangsten	0,00	0,00	0,00	0,00	0,00	0,00
Saldo	0,00	0,00	0,00	0,00	0,00	0,00

Actie: ACT-1211: Ontwerp en realisatie fietsenstalling

Er dient een fietsenstalling voorzien te worden rekening houdend met volgende gegevens:

-10 fietsen voor de verhuurdienst van de Dienst Toerisme

-40 fietsen voor gemeentepersoneel

-20 fietsen voor het personeel van het OCMW

-5 dienstdiensen

-Onder deze fietsen zullen er ook bijzondere, dure en buitenmaatse fietsen zijn, zoals elektrische fietsen, fietskarren, aanhangwagens, ... Deze vragen specifieke ruimte en voorzieningen.

-De fietsenstalling dient zo kort als mogelijk tegen de bestemming te liggen, aantrekkelijk en gebruiksvriendelijk te zijn.

-De huurfietsen bij voorkeur dicht bij de ondergrondse parking.

-De gemeente formuleerde ook de wens om 3 stofzuigers van de Dienst Gemeentewerken een plaats te geven op de site.

Van 01/01/2020 tot 31/12/2025

	2020	2021	2022	2023	2024	2025
Exploitatie						
Uitgaven	0,00	0,00	0,00	0,00	0,00	0,00
Ontvangsten	0,00	0,00	0,00	0,00	0,00	0,00
Saldo	0,00	0,00	0,00	0,00	0,00	0,00
Investerings						
Uitgaven	211.000,00	0,00	0,00	0,00	0,00	0,00
Ontvangsten	0,00	0,00	0,00	0,00	0,00	0,00
Saldo	-211.000,00	0,00	0,00	0,00	0,00	0,00
Financiering						
Uitgaven	0,00	0,00	0,00	0,00	0,00	0,00
Ontvangsten	0,00	0,00	0,00	0,00	0,00	0,00
Saldo	0,00	0,00	0,00	0,00	0,00	0,00

Actie: ACT-1233: Project autodelen

Hamme tekende in het najaar van 2017 in op twee provinciale acties m.b.t. autodelen:

- Het gemeentelijk wagenpark delen.
- De opmaak van een autodeelactieplan.

Aangaande de eerste actie, het delen van het eigen wagenpark, zal een elektrische poolwagen aangekocht worden ter vervanging van een bestaande wagen op fossiele brandstof. Daartoe werd reeds door het Vlaams Energieagentschap een projectsubsidie toegewezen van 24.829 euro. De wagen zal uitgerust worden met een boordcomputer waardoor hij kan gedeeld worden met de bevolking. Voor het installeren van het deelplatform en de communicatie over autodelen kunnen we beroep doen op Waasland Klimaatland.

De tweede actie, de opmaak van een autodeelactieplan, evolueerde tot het opstellen van een actieplan gedeelde mobiliteit. In het actieplan staan doelstellingen en acties m.b.t. autodelen, fietsdelen, carpoolen, gedeelde mobiliteit in de ruimtelijke planning, de installatie van Mobipunten, enz. Het is dus een actieplan dat raakvlakken heeft met verschillende beleidsdomeinen.

Van 01/01/2020 tot 31/12/2025

	2020	2021	2022	2023	2024	2025
Exploitatie						
Uitgaven	12.110,00	12.221,00	12.333,00	12.446,00	12.560,00	12.676,00
Ontvangsten	0,00	0,00	0,00	0,00	0,00	0,00
Saldo	-12.110,00	-12.221,00	-12.333,00	-12.446,00	-12.560,00	-12.676,00
Investerings						
Uitgaven	36.000,00	0,00	0,00	0,00	0,00	0,00
Ontvangsten	24.829,00	0,00	0,00	0,00	0,00	0,00
Saldo	-11.171,00	0,00	0,00	0,00	0,00	0,00
Financiering						
Uitgaven	0,00	0,00	0,00	0,00	0,00	0,00
Ontvangsten	0,00	0,00	0,00	0,00	0,00	0,00
Saldo	0,00	0,00	0,00	0,00	0,00	0,00

Actie: ACT-1306: Installatie van 2 mobipunten (o.a. digitale zuil)

Hamme tekende in het najaar van 2017 in op twee provinciale acties m.b.t. autodelen:

- Het gemeentelijk wagenpark delen.
- De opmaak van een autodeelactieplan.

Aangaande de eerste actie, het delen van het eigen wagenpark, zal een elektrische poolwagen aangekocht worden ter vervanging van een bestaande wagen op fossiele brandstof. Daartoe werd reeds door het Vlaams Energieagentschap een projectsubsidie toegewezen van 24.829 euro. De wagen zal uitgerust worden met een boordcomputer waardoor hij kan gedeeld worden met de bevolking. Voor het installeren van het deelplatform en de communicatie over autodelen kunnen we beroep doen op Waasland Klimaatland.

De tweede actie, de opmaak van een autodeelactieplan, evolueerde tot het opstellen van een actieplan gedeelde mobiliteit. In het actieplan staan doelstellingen en acties en bevat o.a. de installatie van Mobipunten.

Van 01/01/2020 tot 31/12/2025

	2020	2021	2022	2023	2024	2025
Exploitatie						
Uitgaven	0,00	500,00	500,00	500,00	500,00	1.000,00
Ontvangsten	0,00	0,00	0,00	0,00	0,00	0,00
Saldo	0,00	-500,00	-500,00	-500,00	-500,00	-1.000,00
Investerings						
Uitgaven	0,00	0,00	5.500,00	0,00	0,00	5.500,00
Ontvangsten	0,00	0,00	0,00	0,00	0,00	0,00
Saldo	0,00	0,00	-5.500,00	0,00	0,00	-5.500,00
Financiering						
Uitgaven	0,00	0,00	0,00	0,00	0,00	0,00
Ontvangsten	0,00	0,00	0,00	0,00	0,00	0,00
Saldo	0,00	0,00	0,00	0,00	0,00	0,00

Actie: ACT-1309: Aanleg fietspaden en riolering Hebbestraat-Molenstraat

Van 01/01/2020 tot 31/12/2025

	2020	2021	2022	2023	2024	2025
Exploitatie						
Uitgaven	0,00	0,00	0,00	0,00	0,00	0,00
Ontvangsten	0,00	0,00	0,00	0,00	0,00	0,00
Saldo	0,00	0,00	0,00	0,00	0,00	0,00
Investerings						
Uitgaven	44.054,00	50.000,00	50.000,00	35.000,00	35.000,00	35.000,00
Ontvangsten	0,00	0,00	0,00	0,00	0,00	0,00
Saldo	-44.054,00	-50.000,00	-50.000,00	-35.000,00	-35.000,00	-35.000,00
Financiering						
Uitgaven	0,00	0,00	0,00	0,00	0,00	0,00
Ontvangsten	0,00	0,00	0,00	0,00	0,00	0,00
Saldo	0,00	0,00	0,00	0,00	0,00	0,00

Actie: ACT-1333: Buurtparkings

Budget voor de aankoop van strategische gronden en gebouwen stelt het bestuur in de mogelijkheid om, indien zich de kans daartoe voordoet, op strategische locaties haar beleidsdoelstellingen te realiseren (vb. aanleg van buurtparkings, aankoop grond Gasmeterstraat-Posthoornplein i.f.v. van heraanleg Strijderslaan, inrichten van een zorgboerderij, leegstaande gebouwen op strategische locatie, ...).

Van 01/01/2020 tot 31/12/2025

	2020	2021	2022	2023	2024	2025
Exploitatie						
Uitgaven	0,00	0,00	0,00	0,00	0,00	0,00
Ontvangsten	0,00	0,00	0,00	0,00	0,00	0,00
Saldo	0,00	0,00	0,00	0,00	0,00	0,00
Investerings						
Uitgaven	100.000,00	0,00	0,00	0,00	0,00	0,00
Ontvangsten	0,00	0,00	0,00	0,00	0,00	0,00
Saldo	-100.000,00	0,00	0,00	0,00	0,00	0,00
Financiering						
Uitgaven	0,00	0,00	0,00	0,00	0,00	0,00
Ontvangsten	0,00	0,00	0,00	0,00	0,00	0,00
Saldo	0,00	0,00	0,00	0,00	0,00	0,00

Actie: ACT-1334: Provisie voor kleine grondinnames

Een provisie voor kleine grondinnames kan aangewend worden voor de aankoop van kleine stroken grond in functie van de heraanleg van straten of de creatie van fietsverbindingen (cfr. heraanleg Sint-Martensomwegstraat, ...).

Door de verwerving van de weg tussen VDAB en Bpost kan de verbinding voor zwakke weggebruikers vanuit het centrum naar de Meulenbroeksite vervolledigd worden.

Van 01/01/2020 tot 31/12/2025

	2020	2021	2022	2023	2024	2025
Exploitatie						
Uitgaven	0,00	0,00	0,00	0,00	0,00	0,00
Ontvangsten	0,00	0,00	0,00	0,00	0,00	0,00
Saldo	0,00	0,00	0,00	0,00	0,00	0,00
Investerings						
Uitgaven	50.000,00	50.000,00	0,00	0,00	0,00	0,00
Ontvangsten	0,00	0,00	0,00	0,00	0,00	0,00
Saldo	-50.000,00	-50.000,00	0,00	0,00	0,00	0,00
Financiering						
Uitgaven	0,00	0,00	0,00	0,00	0,00	0,00
Ontvangsten	0,00	0,00	0,00	0,00	0,00	0,00
Saldo	0,00	0,00	0,00	0,00	0,00	0,00

Actie: ACT-1354: Actief fietsbeleid

Kleine actiepunten die jaarlijks kunnen herhaald worden in het kader van een actief fietsbeleid:

- Actie "zet je licht aan" jaarlijks herhalen.
- Wedstrijd ontwikkeling verkeersbord in functie van veilig verkeer vooral naar jongeren toe in samenwerking met academie.
- Organisatie fietsenparking ten gevolge van de Wuitensmarsen.
- Organisatie fietstocht ten gevolge van autoluwe zondag.
- Elektrisch fietsen stimuleren en aanleren vooral naar specifieke doelgroepen toe.
- Stimuleren van acties rond deelfietsen.
- Installatie fietsherstelzuilen.
- Organisatie van een parcours en dito fietsexamen in samenwerking met de scholen en de lokale politie.
- Jaarlijks overhandigen van fietslichtjes voor een specifiek schooljaar.

Van 01/01/2020 tot 31/12/2025

	2020	2021	2022	2023	2024	2025
Exploitatie						
Uitgaven	5.000,00	5.000,00	5.000,00	5.000,00	5.000,00	5.000,00
Ontvangsten	0,00	0,00	0,00	0,00	0,00	0,00
Saldo	-5.000,00	-5.000,00	-5.000,00	-5.000,00	-5.000,00	-5.000,00
Investerings						
Uitgaven	0,00	0,00	0,00	0,00	0,00	0,00
Ontvangsten	0,00	0,00	0,00	0,00	0,00	0,00
Saldo	0,00	0,00	0,00	0,00	0,00	0,00
Financiering						
Uitgaven	0,00	0,00	0,00	0,00	0,00	0,00
Ontvangsten	0,00	0,00	0,00	0,00	0,00	0,00
Saldo	0,00	0,00	0,00	0,00	0,00	0,00

Actie: ACT-537: Aanleg fietspaden N446 en Bookmolenstraat

Aanleg fietspaden N446 en Bookmolenstraat, inname gronden.

Van 01/01/2020 tot 31/12/2025

	2020	2021	2022	2023	2024	2025
Exploitatie						
Uitgaven	0,00	0,00	0,00	0,00	0,00	0,00
Ontvangsten	0,00	0,00	0,00	0,00	0,00	0,00
Saldo	0,00	0,00	0,00	0,00	0,00	0,00
Investerings						
Uitgaven	7.343.051,78	0,00	0,00	0,00	0,00	0,00
Ontvangsten	5.579.855,13	0,00	0,00	0,00	0,00	0,00
Saldo	-1.763.196,65	0,00	0,00	0,00	0,00	0,00
Financiering						
Uitgaven	0,00	0,00	0,00	0,00	0,00	0,00
Ontvangsten	0,00	0,00	0,00	0,00	0,00	0,00
Saldo	0,00	0,00	0,00	0,00	0,00	0,00

Actie: ACT-541: Aanleg fietspaden N470

Aanleg fietspaden N470 en aanleg gemeentelijke riolering langs aansluitende straten.

Van 01/01/2020 tot 31/12/2025

	2020	2021	2022	2023	2024	2025
Exploitatie						
Uitgaven	0,00	0,00	0,00	0,00	0,00	0,00
Ontvangsten	0,00	0,00	0,00	0,00	0,00	0,00
Saldo	0,00	0,00	0,00	0,00	0,00	0,00
Investerings						
Uitgaven	0,00	0,00	50.000,00	50.000,00	50.000,00	50.000,00
Ontvangsten	0,00	0,00	0,00	0,00	0,00	0,00
Saldo	0,00	0,00	-50.000,00	-50.000,00	-50.000,00	-50.000,00
Financiering						
Uitgaven	0,00	0,00	0,00	0,00	0,00	0,00
Ontvangsten	0,00	0,00	0,00	0,00	0,00	0,00
Saldo	0,00	0,00	0,00	0,00	0,00	0,00

Actie: ACT-672: Opnemen milieuaspecten in bestekken voor de aankoop van voertuigen

De gemeente neemt milieuaspecten op in haar bestekken voor de aankoop van voertuigen (conform definitie milieuvriendelijk voertuig).

Van 01/01/2020 tot 31/12/2025

	2020	2021	2022	2023	2024	2025
Exploitatie						
Uitgaven	0,00	0,00	0,00	0,00	0,00	0,00
Ontvangsten	0,00	0,00	0,00	0,00	0,00	0,00
Saldo	0,00	0,00	0,00	0,00	0,00	0,00
Investerings						
Uitgaven	0,00	0,00	0,00	0,00	0,00	0,00
Ontvangsten	0,00	0,00	0,00	0,00	0,00	0,00
Saldo	0,00	0,00	0,00	0,00	0,00	0,00
Financiering						
Uitgaven	0,00	0,00	0,00	0,00	0,00	0,00
Ontvangsten	0,00	0,00	0,00	0,00	0,00	0,00
Saldo	0,00	0,00	0,00	0,00	0,00	0,00

Actie: ACT-673: Druk van het woon-werkverkeer van het eigen personeel op het milieu verminderen.

Vanuit haar voorbeeldfunctie wil het gemeentebestuur de druk van het woon-werkverkeer van het eigen personeel op het milieu verminderen.

Van 01/01/2020 tot 31/12/2025

	2020	2021	2022	2023	2024	2025
Exploitatie						
Uitgaven	0,00	0,00	0,00	0,00	0,00	0,00
Ontvangsten	0,00	0,00	0,00	0,00	0,00	0,00
Saldo	0,00	0,00	0,00	0,00	0,00	0,00
Investerings						
Uitgaven	0,00	0,00	0,00	0,00	0,00	0,00
Ontvangsten	0,00	0,00	0,00	0,00	0,00	0,00
Saldo	0,00	0,00	0,00	0,00	0,00	0,00
Financiering						
Uitgaven	0,00	0,00	0,00	0,00	0,00	0,00
Ontvangsten	0,00	0,00	0,00	0,00	0,00	0,00
Saldo	0,00	0,00	0,00	0,00	0,00	0,00

Actie: ACT-918: Aanleg parking Meulenbroekstraat

De omgeving van het Kaaplein wordt gezien als een belangrijke schakel tussen het centrum van Hamme en de site Meulenbroek. De heraanleg van het Kaaplein en de Meulenbroekstraat sluit aan bij de heraanleg van openbare ruimte in het centrum (omgeving Marktplein). Een traject wordt hiervoor uitgewerkt. Het gemeentebestuur wil onder andere de parkeeroppervlakte op het Kaaplein inperken.

Van 01/01/2020 tot 31/12/2025

	2020	2021	2022	2023	2024	2025
Exploitatie						
Uitgaven	0,00	0,00	0,00	0,00	0,00	0,00
Ontvangsten	0,00	0,00	0,00	0,00	0,00	0,00
Saldo	0,00	0,00	0,00	0,00	0,00	0,00
Investerings						
Uitgaven	713.000,00	0,00	0,00	0,00	0,00	0,00
Ontvangsten	0,00	0,00	0,00	0,00	0,00	0,00
Saldo	-713.000,00	0,00	0,00	0,00	0,00	0,00
Financiering						
Uitgaven	0,00	0,00	0,00	0,00	0,00	0,00
Ontvangsten	0,00	0,00	0,00	0,00	0,00	0,00
Saldo	0,00	0,00	0,00	0,00	0,00	0,00

Actie: ACT-919: Vervollediging fietsennetwerk Durme

Het gemeentebestuur wenst de parkeeroppervlakte op het Kaaplein in te perken en meer ruimte te bieden aan het langzaam verkeer (fietsers, wandelaar, enz.) naar de Durme toe. Door een verbreding van de kaaimuur kan de continuïteit van de fietsroutes langs de Durme verzekerd worden en kan aangesloten worden op de Mirabrug. Daaraan gekoppeld dienen de mogelijkheden onderzocht te worden voor het creëren van een aanlegsteiger voor watertoerisme aan de kaai. Er wordt momenteel door Waterwegen en Zeekanaal een ontwerp opgemaakt voor de kaaimuur en een jaagpad tussen de kaai en de Durme. De concrete verdeling van de kosten verbonden aan de uitvoering van de projecten, zal het voorwerp uitmaken van een aparte overeenkomst tussen de gemeente en Waterwegen en Zeekanaal. Participatie door een eventuele derde wordt hierbij niet uitgesloten.

Van 01/01/2020 tot 31/12/2025

	2020	2021	2022	2023	2024	2025
Exploitatie						
Uitgaven	0,00	0,00	0,00	0,00	0,00	0,00
Ontvangsten	0,00	0,00	0,00	0,00	0,00	0,00
Saldo	0,00	0,00	0,00	0,00	0,00	0,00
Investerings						
Uitgaven	150.000,00	0,00	0,00	0,00	0,00	0,00
Ontvangsten	0,00	0,00	0,00	0,00	0,00	0,00
Saldo	-150.000,00	0,00	0,00	0,00	0,00	0,00
Financiering						
Uitgaven	0,00	0,00	0,00	0,00	0,00	0,00
Ontvangsten	0,00	0,00	0,00	0,00	0,00	0,00
Saldo	0,00	0,00	0,00	0,00	0,00	0,00

Niet prioritaire Acties

	2020	2021	2022	2023	2024	2025
Exploitatie						
Uitgaven	0,00	0,00	0,00	0,00	0,00	0,00
Ontvangsten	0,00	0,00	0,00	0,00	0,00	0,00
Saldo	0,00	0,00	0,00	0,00	0,00	0,00
Investerings						
Uitgaven	3.000,00	1.500,00	1.500,00	1.500,00	1.500,00	1.500,00
Ontvangsten	0,00	0,00	0,00	0,00	0,00	0,00
Saldo	-3.000,00	-1.500,00	-1.500,00	-1.500,00	-1.500,00	-1.500,00
Financiering						
Uitgaven	0,00	0,00	0,00	0,00	0,00	0,00
Ontvangsten	0,00	0,00	0,00	0,00	0,00	0,00
Saldo	0,00	0,00	0,00	0,00	0,00	0,00

Niet prioritaire Actieplannen

	2020	2021	2022	2023	2024	2025
Exploitatie						
Uitgaven	0,00	0,00	0,00	0,00	0,00	0,00
Ontvangsten	0,00	0,00	0,00	0,00	0,00	0,00
Saldo	0,00	0,00	0,00	0,00	0,00	0,00
Investerings						
Uitgaven	0,00	0,00	0,00	0,00	0,00	0,00
Ontvangsten	0,00	0,00	0,00	0,00	0,00	0,00
Saldo	0,00	0,00	0,00	0,00	0,00	0,00
Financiering						
Uitgaven	0,00	0,00	0,00	0,00	0,00	0,00
Ontvangsten	0,00	0,00	0,00	0,00	0,00	0,00
Saldo	0,00	0,00	0,00	0,00	0,00	0,00

Beleidsdoelstelling: BD-04: Aandacht voor ruimtelijke ordening , leefmilieu en dierenwelzijn.

Kwalitatieve omschrijving: We snijden ook deze legislatuur geen nieuwe woonuitbreidingsgebieden aan. We gaan actief op zoek naar inbreidingsmogelijkheden.

We voeren een activeringsbeleid -onder andere via financiële incentives- om eigenaars van braakliggende percelen en leegstaande gebouwen aan te moedigen een nieuw woonaanbod te creëren. Bij nieuwe ontwikkelingen besteden we uitdrukkelijk aandacht aan de leefbaarheid en onder andere parkeermogelijkheden.

We creëren mogelijkheden voor KMO's om hun activiteiten te ontplooiën binnen onze woonkernen. Dit kan onder andere via stedenbouwkundige attesten. De hinder die deze activiteiten kunnen veroorzaken is een bijzonder aandachtspunt bij de beoordeling van deze projecten.

We voeren het project Marktplein/culturele campus uit met de voorziene beperking tot één ondergrondse bouwlaag voor parkeergelegenheden. De nog resterende parkeergelegenheden valoriseren we zo snel mogelijk via verschillende verder te onderzoeken initiatieven zodat we meteen middelen kunnen genereren om andere investeringen te doen. Ook bij het project Nieuwstraat worden deze mogelijkheden onderzocht.

We herbekijken de rol van de HIM in functie van haar oorspronkelijke beleidsdoelstellingen, zoals onder meer het ontwikkelen van woonmogelijkheden voor tweeverdieners.

In het kader van het overleg met belangenverenigingen en experts werd reeds in 2019 een hervormde gemeentelijke adviesraad opgericht. Deze raad omvat de fusie van de milieu- en landbouwraad en zal ook de punten rond dierenwelzijn behandelen.

In overleg met de Vlaamse Waterweg of het agentschap Natuur en Bos gaan we na of en waar we een natuurbegraafplaats kunnen inrichten.

We maken actief werk van de bestrijding van zwerfvuil. We keuren met de gemeenteraad een zwerfvuilcharter goed om dit probleem prioritair aan te pakken. De zwerfvuilambtenaar stelt in samenwerking met de politiezone en buurtwerkingen een actieplan op.

We zetten in op verhoogd toezicht om zwerfvuil en diverse hinder zoals vandalisme en overlast aan te pakken. Hiertoe kunnen zowel de politie, het aanwezige gemeentepersoneel als mobiele camera's worden ingezet. We onderzoeken concreet de machtiging van gemeentepersoneel om via administratieve weg te kunnen optreden (o.a. via GAS boetes).

We pakken het onderhoud van onze pleintjes en straten, sport- en ontspanningsinfrastructuur grondig aan. We geven meer aandacht aan de netheid van onze straten. Daarvoor denken we ook aan Spoor2 als een mogelijke partner.

In het kader van de vele activiteiten in onze gemeente (toeristische en culturele activiteiten, sportmanifestaties, buurtvergaderingen, buurtcomités, wijkfeesten, fuiven, optredens,...) zetten we in op concrete acties rond energiebesparing, het hergebruiken van materialen, ...

Bij gemeentelijke bouw- of renovatieprojecten en het facilitair beleid zetten we duurzaamheid voorop. Zo investeren we in energiezuinige infrastructuur en vervullen we een voorbeeldfunctie. Bij het facilitair beleid kan het daarbij gaan om de interne werking van de gemeente, het aankoopbeleid van nieuwe gemeentevoertuigen, fietsen,... Bij overheidsopdrachten wordt aandacht besteed aan duurzaamheidscriteria in bestekken en opdrachten.

De bevoegdheid dierenwelzijn is bij het begin van deze legislatuur aan het college van burgemeester en schepenen toegevoegd.

Van 01/01/2020 tot 31/12/2025

	2020	2021	2022	2023	2024	2025
Exploitatie						
Uitgaven	77.750,00	76.979,00	75.500,00	40.000,00	40.000,00	40.000,00
Ontvangsten	0,00	0,00	0,00	0,00	0,00	0,00
Saldo	-77.750,00	-76.979,00	-75.500,00	-40.000,00	-40.000,00	-40.000,00
Investerings						
Uitgaven	5.473.026,00	6.031.476,00	347.121,00	81.000,00	209.000,00	59.000,00
Ontvangsten	85.489,00	683.909,00	85.489,00	0,00	0,00	0,00
Saldo	-5.387.537,00	-5.347.567,00	-261.632,00	-81.000,00	-209.000,00	-59.000,00
Financiering						
Uitgaven	0,00	0,00	0,00	0,00	0,00	0,00
Ontvangsten	0,00	0,00	0,00	0,00	0,00	0,00
Saldo	0,00	0,00	0,00	0,00	0,00	0,00

Actieplan: AP-07: Aandacht voor het milieu ter bevordering van het leven in een duurzame energiezuinige gemeente.

Van 01/01/2020 tot 31/12/2025

	2020	2021	2022	2023	2024	2025
Exploitatie						
Uitgaven	17.500,00	17.500,00	17.500,00	7.500,00	7.500,00	7.500,00
Ontvangsten	0,00	0,00	0,00	0,00	0,00	0,00
Saldo	-17.500,00	-17.500,00	-17.500,00	-7.500,00	-7.500,00	-7.500,00
Investerings						
Uitgaven	551.500,00	70.500,00	94.000,00	66.000,00	194.000,00	44.000,00
Ontvangsten	0,00	0,00	0,00	0,00	0,00	0,00
Saldo	-551.500,00	-70.500,00	-94.000,00	-66.000,00	-194.000,00	-44.000,00
Financiering						
Uitgaven	0,00	0,00	0,00	0,00	0,00	0,00
Ontvangsten	0,00	0,00	0,00	0,00	0,00	0,00
Saldo	0,00	0,00	0,00	0,00	0,00	0,00

Actie: ACT-1191: Klimaatregeling CC installeren

Van 01/01/2020 tot 31/12/2025

	2020	2021	2022	2023	2024	2025
Exploitatie						
Uitgaven	0,00	0,00	0,00	0,00	0,00	0,00
Ontvangsten	0,00	0,00	0,00	0,00	0,00	0,00
Saldo	0,00	0,00	0,00	0,00	0,00	0,00
Investerings						
Uitgaven	175.000,00	0,00	0,00	0,00	0,00	0,00
Ontvangsten	0,00	0,00	0,00	0,00	0,00	0,00
Saldo	-175.000,00	0,00	0,00	0,00	0,00	0,00
Financiering						
Uitgaven	0,00	0,00	0,00	0,00	0,00	0,00
Ontvangsten	0,00	0,00	0,00	0,00	0,00	0,00
Saldo	0,00	0,00	0,00	0,00	0,00	0,00

Actie: ACT-1254: Acties flankerende beleidsmaatregelen lokale economie tijdens bouwwerken op het marktplein

Flankerende beleidsmaatregelen lokale economie tijdens bouwwerken op het marktplein.

Van 01/01/2020 tot 31/12/2025

	2020	2021	2022	2023	2024	2025
Exploitatie						
Uitgaven	10.000,00	10.000,00	10.000,00	0,00	0,00	0,00
Ontvangsten	0,00	0,00	0,00	0,00	0,00	0,00
Saldo	-10.000,00	-10.000,00	-10.000,00	0,00	0,00	0,00
Investerings						
Uitgaven	0,00	0,00	0,00	0,00	0,00	0,00
Ontvangsten	0,00	0,00	0,00	0,00	0,00	0,00
Saldo	0,00	0,00	0,00	0,00	0,00	0,00
Financiering						
Uitgaven	0,00	0,00	0,00	0,00	0,00	0,00
Ontvangsten	0,00	0,00	0,00	0,00	0,00	0,00
Saldo	0,00	0,00	0,00	0,00	0,00	0,00

Actie: ACT-1276: Samenwerking met dierencentrum Waasland

Om het thema dierenwelzijn in onze gemeente te versterken, is een samenwerking aangegaan met dierencentrum Waasland te Haasdonk. Dit dierenasiel geeft een ruime toegankelijkheid omtrent de opvang van de door gemeente of politie binnen gebrachte dieren.

Het gaat voornamelijk over opvang van honden, katten en reptielen. Andere diersoorten worden niet opgevangen, maar de gemeente kan altijd contact nemen met het centrum en dan zal naar een passende oplossing gezocht worden voor het probleem. De duur van de overeenkomst is voor 3 kalenderjaren bij de onderschrijving van het contract. Daarna kan de overeenkomst stilzwijgend verlengd worden van jaar tot jaar en aangetekend opgezegd worden minstens 6 maanden vóór de jaarlijkse einddatum.

Het dierencentrum bezorgt jaarlijks de lijst van opgevangen dieren aan de betrokken gemeente. De gemeente stort jaarlijks een bijdrage van 0,30 euro per inwoner aan het dierencentrum.

Van 01/01/2020 tot 31/12/2025

	2020	2021	2022	2023	2024	2025
Exploitatie						
Uitgaven	7.500,00	7.500,00	7.500,00	7.500,00	7.500,00	7.500,00
Ontvangsten	0,00	0,00	0,00	0,00	0,00	0,00
Saldo	-7.500,00	-7.500,00	-7.500,00	-7.500,00	-7.500,00	-7.500,00
Investerings						
Uitgaven	0,00	0,00	0,00	0,00	0,00	0,00
Ontvangsten	0,00	0,00	0,00	0,00	0,00	0,00
Saldo	0,00	0,00	0,00	0,00	0,00	0,00
Financiering						
Uitgaven	0,00	0,00	0,00	0,00	0,00	0,00
Ontvangsten	0,00	0,00	0,00	0,00	0,00	0,00
Saldo	0,00	0,00	0,00	0,00	0,00	0,00

Actie: ACT-1282: Bevorderen dierenwelzijn

Organiseren van acties rond dierenwelzijn (dier in de kijker, paddenactie, wilde dieren, duivenpopulatie, ...), sensibilisering rond dierenwelzijn, ondersteunen en stimuleren van vrijwilligers, oprichten en ondersteunen van een adviesraad.

Van 01/01/2020 tot 31/12/2025

	2020	2021	2022	2023	2024	2025
Exploitatie						
Uitgaven	0,00	0,00	0,00	0,00	0,00	0,00
Ontvangsten	0,00	0,00	0,00	0,00	0,00	0,00
Saldo	0,00	0,00	0,00	0,00	0,00	0,00
Investerings						
Uitgaven	0,00	0,00	0,00	0,00	0,00	0,00
Ontvangsten	0,00	0,00	0,00	0,00	0,00	0,00
Saldo	0,00	0,00	0,00	0,00	0,00	0,00
Financiering						
Uitgaven	0,00	0,00	0,00	0,00	0,00	0,00
Ontvangsten	0,00	0,00	0,00	0,00	0,00	0,00
Saldo	0,00	0,00	0,00	0,00	0,00	0,00

Actie: ACT-1305: Kleuterschool en jeugdlokalen Kaai: dakisolatie buitenzijde, buitenmuurisolatie, vervangen deuren

Van 01/01/2020 tot 31/12/2025

	2020	2021	2022	2023	2024	2025
Exploitatie						
Uitgaven	0,00	0,00	0,00	0,00	0,00	0,00
Ontvangsten	0,00	0,00	0,00	0,00	0,00	0,00
Saldo	0,00	0,00	0,00	0,00	0,00	0,00
Investerings						
Uitgaven	0,00	0,00	0,00	0,00	100.000,00	0,00
Ontvangsten	0,00	0,00	0,00	0,00	0,00	0,00
Saldo	0,00	0,00	0,00	0,00	-100.000,00	0,00
Financiering						
Uitgaven	0,00	0,00	0,00	0,00	0,00	0,00
Ontvangsten	0,00	0,00	0,00	0,00	0,00	0,00
Saldo	0,00	0,00	0,00	0,00	0,00	0,00

Actie: ACT-1314: Bestrijden van zwerfvuil

Aankoop zwerfvuilrecipiënten en een elektrische straatafvalzuiger binnen de planperiode. Deze machine is reeds 6 jaar in gebruik en zal -gezien de levensduur- op korte termijn moeten vervangen worden. In een gemeente als Hamme, met zijn steeds groeiend aantal inwoners, met andere woorden meer potentiële zwerfvuilproducenten, is een tweede machine meer dan verantwoord. Het zwerfvuil blijft een van de grootste bronnen van klachten. De huidige generatie zwerfvuilzuigers is elektrisch (in plaats van benzine) en dus geluidsloos.

Van 01/01/2020 tot 31/12/2025

	2020	2021	2022	2023	2024	2025
Exploitatie						
Uitgaven	0,00	0,00	0,00	0,00	0,00	0,00
Ontvangsten	0,00	0,00	0,00	0,00	0,00	0,00
Saldo	0,00	0,00	0,00	0,00	0,00	0,00
Investerings						
Uitgaven	0,00	0,00	7.500,00	29.500,00	7.500,00	7.500,00
Ontvangsten	0,00	0,00	0,00	0,00	0,00	0,00
Saldo	0,00	0,00	-7.500,00	-29.500,00	-7.500,00	-7.500,00
Financiering						
Uitgaven	0,00	0,00	0,00	0,00	0,00	0,00
Ontvangsten	0,00	0,00	0,00	0,00	0,00	0,00
Saldo	0,00	0,00	0,00	0,00	0,00	0,00

Actie: ACT-1318: Duurzaam en energiezuinig beleid

Verdere uitvoering van het klimaatplan 2020. Uitdovend, overgang naar klimaatplan 2030 + de uitvoering hiervan (in samenwerking met Waasland Klimaatland).

Van 01/01/2020 tot 31/12/2025

	2020	2021	2022	2023	2024	2025
Exploitatie						
Uitgaven	0,00	0,00	0,00	0,00	0,00	0,00
Ontvangsten	0,00	0,00	0,00	0,00	0,00	0,00
Saldo	0,00	0,00	0,00	0,00	0,00	0,00
Investerings						
Uitgaven	25.000,00	25.000,00	25.000,00	25.000,00	25.000,00	25.000,00
Ontvangsten	0,00	0,00	0,00	0,00	0,00	0,00
Saldo	-25.000,00	-25.000,00	-25.000,00	-25.000,00	-25.000,00	-25.000,00
Financiering						
Uitgaven	0,00	0,00	0,00	0,00	0,00	0,00
Ontvangsten	0,00	0,00	0,00	0,00	0,00	0,00
Saldo	0,00	0,00	0,00	0,00	0,00	0,00

Actie: ACT-1326: Opmaak en uitvoering van een actieplan dierenwelzijn

Organiseren van acties rond dierenwelzijn (dier in de kijker, paddenactie, wilde dieren, duivenpopulatie, ...).

Sensibilisering rond dierenwelzijn.

Ondersteunen en stimuleren van vrijwilligers.

Ondersteunen van adviesraad milieu, landbouw en dierenwelzijn.

Van 01/01/2020 tot 31/12/2025

	2020	2021	2022	2023	2024	2025
Exploitatie						
Uitgaven	0,00	0,00	0,00	0,00	0,00	0,00
Ontvangsten	0,00	0,00	0,00	0,00	0,00	0,00
Saldo	0,00	0,00	0,00	0,00	0,00	0,00
Investerings						
Uitgaven	4.000,00	4.000,00	4.000,00	4.000,00	4.000,00	4.000,00
Ontvangsten	0,00	0,00	0,00	0,00	0,00	0,00
Saldo	-4.000,00	-4.000,00	-4.000,00	-4.000,00	-4.000,00	-4.000,00
Financiering						
Uitgaven	0,00	0,00	0,00	0,00	0,00	0,00
Ontvangsten	0,00	0,00	0,00	0,00	0,00	0,00
Saldo	0,00	0,00	0,00	0,00	0,00	0,00

Actie: ACT-355: Aankoop technisch materiaal CCJT (o.a. renovatie verlichting en theaterlicht)

Het CC werkt met heel wat moderne technische middelen. Dit vraagt dat er voor deze apparatuur ook jaarlijks investeringen zouden kunnen gebeuren. Eén en ander raakt achterhaald en dient dus vervangen te worden. Hier wordt jaarlijks een budget voor uitgetrokken via het 'gelijkblijvend beleid'. Soms zijn er echter ook grotere investeringen nodig zoals aankoop technisch materiaal (o.a. theaterlichten omschakelen naar LED-systemen, geluidsmateriaal en andere). Net als in het verleden, voorzien we deze investering in apparatuur om de zoveel jaren.

We voorzien in 2021 (in opvolging van de Fluvius-audit) een renovatie van de algemene verlichting van CCJT: omschakelen van de gewone verlichting in lokalen en gangen naar duurzame LED-lampen. Eén en ander past binnen het duurzaamheidsbeleid van de gemeente.

Van 01/01/2020 tot 31/12/2025

	2020	2021	2022	2023	2024	2025
Exploitatie						
Uitgaven	0,00	0,00	0,00	0,00	0,00	0,00
Ontvangsten	0,00	0,00	0,00	0,00	0,00	0,00
Saldo	0,00	0,00	0,00	0,00	0,00	0,00
Investerings						
Uitgaven	100.000,00	0,00	50.000,00	0,00	50.000,00	0,00
Ontvangsten	0,00	0,00	0,00	0,00	0,00	0,00
Saldo	-100.000,00	0,00	-50.000,00	0,00	-50.000,00	0,00
Financiering						
Uitgaven	0,00	0,00	0,00	0,00	0,00	0,00
Ontvangsten	0,00	0,00	0,00	0,00	0,00	0,00
Saldo	0,00	0,00	0,00	0,00	0,00	0,00

Actie: ACT-914: Ontwikkelingstraject project centrum - planning - ontwikkeling

Van 01/01/2020 tot 31/12/2025

	2020	2021	2022	2023	2024	2025
Exploitatie						
Uitgaven	0,00	0,00	0,00	0,00	0,00	0,00
Ontvangsten	0,00	0,00	0,00	0,00	0,00	0,00
Saldo	0,00	0,00	0,00	0,00	0,00	0,00
Investerings						
Uitgaven	0,00	0,00	0,00	0,00	0,00	0,00
Ontvangsten	0,00	0,00	0,00	0,00	0,00	0,00
Saldo	0,00	0,00	0,00	0,00	0,00	0,00
Financiering						
Uitgaven	0,00	0,00	0,00	0,00	0,00	0,00
Ontvangsten	0,00	0,00	0,00	0,00	0,00	0,00
Saldo	0,00	0,00	0,00	0,00	0,00	0,00

Niet prioritaire Acties

	2020	2021	2022	2023	2024	2025
Exploitatie						
Uitgaven	0,00	0,00	0,00	0,00	0,00	0,00
Ontvangsten	0,00	0,00	0,00	0,00	0,00	0,00
Saldo	0,00	0,00	0,00	0,00	0,00	0,00
Investerings						
Uitgaven	247.500,00	41.500,00	7.500,00	7.500,00	7.500,00	7.500,00
Ontvangsten	0,00	0,00	0,00	0,00	0,00	0,00
Saldo	-247.500,00	-41.500,00	-7.500,00	-7.500,00	-7.500,00	-7.500,00
Financiering						
Uitgaven	0,00	0,00	0,00	0,00	0,00	0,00
Ontvangsten	0,00	0,00	0,00	0,00	0,00	0,00
Saldo	0,00	0,00	0,00	0,00	0,00	0,00

Actieplan: AP-08: Huisvestings- en stedenbouwkundig beleid in kader van de toekomstperspectieven en externe omgeving.

Van 01/01/2020 tot 31/12/2025

	2020	2021	2022	2023	2024	2025
Exploitatie						
Uitgaven	60.250,00	59.479,00	58.000,00	32.500,00	32.500,00	32.500,00
Ontvangsten	0,00	0,00	0,00	0,00	0,00	0,00
Saldo	-60.250,00	-59.479,00	-58.000,00	-32.500,00	-32.500,00	-32.500,00
Investerings						
Uitgaven	4.921.526,00	5.960.976,00	253.121,00	15.000,00	15.000,00	15.000,00
Ontvangsten	85.489,00	683.909,00	85.489,00	0,00	0,00	0,00
Saldo	-4.836.037,00	-5.277.067,00	-167.632,00	-15.000,00	-15.000,00	-15.000,00
Financiering						
Uitgaven	0,00	0,00	0,00	0,00	0,00	0,00
Ontvangsten	0,00	0,00	0,00	0,00	0,00	0,00
Saldo	0,00	0,00	0,00	0,00	0,00	0,00

Actie: ACT-1176: RUP toeristisch-recreatieve knooppunten

Van 01/01/2020 tot 31/12/2025

	2020	2021	2022	2023	2024	2025
Exploitatie						
Uitgaven	0,00	0,00	0,00	0,00	0,00	0,00
Ontvangsten	0,00	0,00	0,00	0,00	0,00	0,00
Saldo	0,00	0,00	0,00	0,00	0,00	0,00
Investerings						
Uitgaven	0,00	0,00	0,00	0,00	0,00	0,00
Ontvangsten	0,00	0,00	0,00	0,00	0,00	0,00
Saldo	0,00	0,00	0,00	0,00	0,00	0,00
Financiering						
Uitgaven	0,00	0,00	0,00	0,00	0,00	0,00
Ontvangsten	0,00	0,00	0,00	0,00	0,00	0,00
Saldo	0,00	0,00	0,00	0,00	0,00	0,00

Actie: ACT-1204: Vergunningen: ORBIT geoportaal

Van 01/01/2020 tot 31/12/2025

	2020	2021	2022	2023	2024	2025
Exploitatie						
Uitgaven	5.050,00	5.050,00	5.050,00	5.050,00	5.050,00	5.050,00
Ontvangsten	0,00	0,00	0,00	0,00	0,00	0,00
Saldo	-5.050,00	-5.050,00	-5.050,00	-5.050,00	-5.050,00	-5.050,00
Investerings						
Uitgaven	0,00	0,00	0,00	0,00	0,00	0,00
Ontvangsten	0,00	0,00	0,00	0,00	0,00	0,00
Saldo	0,00	0,00	0,00	0,00	0,00	0,00
Financiering						
Uitgaven	0,00	0,00	0,00	0,00	0,00	0,00
Ontvangsten	0,00	0,00	0,00	0,00	0,00	0,00
Saldo	0,00	0,00	0,00	0,00	0,00	0,00

Actie: ACT-1205: Vergunningen: Orbit. Mod. Leegstand, ROP, Recht van Voorkoop, Planbete en -schade, inventaris

Van 01/01/2020 tot 31/12/2025

	2020	2021	2022	2023	2024	2025
Exploitatie						
Uitgaven	6.500,00	6.500,00	6.500,00	6.500,00	6.500,00	6.500,00
Ontvangsten	0,00	0,00	0,00	0,00	0,00	0,00
Saldo	-6.500,00	-6.500,00	-6.500,00	-6.500,00	-6.500,00	-6.500,00
Investerings						
Uitgaven	0,00	0,00	0,00	0,00	0,00	0,00
Ontvangsten	0,00	0,00	0,00	0,00	0,00	0,00
Saldo	0,00	0,00	0,00	0,00	0,00	0,00
Financiering						
Uitgaven	0,00	0,00	0,00	0,00	0,00	0,00
Ontvangsten	0,00	0,00	0,00	0,00	0,00	0,00
Saldo	0,00	0,00	0,00	0,00	0,00	0,00

Actie: ACT-1295: Aanleg natuurbegraafplaats

Van 01/01/2020 tot 31/12/2025

	2020	2021	2022	2023	2024	2025
Exploitatie						
Uitgaven	0,00	0,00	0,00	0,00	0,00	0,00
Ontvangsten	0,00	0,00	0,00	0,00	0,00	0,00
Saldo	0,00	0,00	0,00	0,00	0,00	0,00
Investerings						
Uitgaven	0,00	0,00	10.000,00	0,00	0,00	0,00
Ontvangsten	0,00	0,00	0,00	0,00	0,00	0,00
Saldo	0,00	0,00	-10.000,00	0,00	0,00	0,00
Financiering						
Uitgaven	0,00	0,00	0,00	0,00	0,00	0,00
Ontvangsten	0,00	0,00	0,00	0,00	0,00	0,00
Saldo	0,00	0,00	0,00	0,00	0,00	0,00

Actie: ACT-1372: RUP meergezinswoningen

Van 01/01/2020 tot 31/12/2025

	2020	2021	2022	2023	2024	2025
Exploitatie						
Uitgaven	0,00	0,00	0,00	0,00	0,00	0,00
Ontvangsten	0,00	0,00	0,00	0,00	0,00	0,00
Saldo	0,00	0,00	0,00	0,00	0,00	0,00
Investerings						
Uitgaven	0,00	0,00	50.000,00	0,00	0,00	0,00
Ontvangsten	0,00	0,00	0,00	0,00	0,00	0,00
Saldo	0,00	0,00	-50.000,00	0,00	0,00	0,00
Financiering						
Uitgaven	0,00	0,00	0,00	0,00	0,00	0,00
Ontvangsten	0,00	0,00	0,00	0,00	0,00	0,00
Saldo	0,00	0,00	0,00	0,00	0,00	0,00

Actie: ACT-937: Ontwikkeling culturele campus (vernieuwing infrastructuur academie/bib)

- Aanpassingswerken voormalig administratief centrum OCMW Dampstraat 39 tot tijdelijke locatie van de academie.
- Ontwikkeling culturele campus (vernieuwing infrastructuur academie/bib).
- Er blijven huurgelden nodig voor St. Pieterskerk, Scheldegalm, Ringtheater.

Van 01/01/2020 tot 31/12/2025

	2020	2021	2022	2023	2024	2025
Exploitatie						
Uitgaven	41.700,00	40.929,00	39.450,00	13.950,00	13.950,00	13.950,00
Ontvangsten	0,00	0,00	0,00	0,00	0,00	0,00
Saldo	-41.700,00	-40.929,00	-39.450,00	-13.950,00	-13.950,00	-13.950,00
Investerings						
Uitgaven	4.838.026,00	5.960.976,00	193.121,00	15.000,00	15.000,00	15.000,00
Ontvangsten	85.489,00	683.909,00	85.489,00	0,00	0,00	0,00
Saldo	-4.752.537,00	-5.277.067,00	-107.632,00	-15.000,00	-15.000,00	-15.000,00
Financiering						
Uitgaven	0,00	0,00	0,00	0,00	0,00	0,00
Ontvangsten	0,00	0,00	0,00	0,00	0,00	0,00
Saldo	0,00	0,00	0,00	0,00	0,00	0,00

Actie: ACT-976: Aankoopbeleid van verouderde woningen en strategische gebouwen

De gemeente wil in samenwerking met het OCMW, de Zonnige Woonst en de Hamse Investeringsmaatschappij een aankoopbeleid voeren van verouderde woningen van lage kwaliteit in de kernen in functie van de vernieuwing van het woningbestand. Daarnaast wil de gemeente strategisch gelegen gronden en gebouwen aankopen in functie van de implementatie van het ruimtelijk beleid. Elk jaar wordt er een bedrag voorzien dat kan aangewend worden voor de aankoop van een onroerend goed dat bijvoorbeeld wordt aangeboden door het voorkeepsrecht in het kader van de Vlaamse Wooncode, bijvoorbeeld aankoop van grond die dringend nodig is voor de uitvoering van het dossier.

Van 01/01/2020 tot 31/12/2025

	2020	2021	2022	2023	2024	2025
Exploitatie						
Uitgaven	0,00	0,00	0,00	0,00	0,00	0,00
Ontvangsten	0,00	0,00	0,00	0,00	0,00	0,00
Saldo	0,00	0,00	0,00	0,00	0,00	0,00
Investerings						
Uitgaven	0,00	0,00	0,00	0,00	0,00	0,00
Ontvangsten	0,00	0,00	0,00	0,00	0,00	0,00
Saldo	0,00	0,00	0,00	0,00	0,00	0,00
Financiering						
Uitgaven	0,00	0,00	0,00	0,00	0,00	0,00
Ontvangsten	0,00	0,00	0,00	0,00	0,00	0,00
Saldo	0,00	0,00	0,00	0,00	0,00	0,00

Actie: ACT-985: Stimuleren van renovatie via gemeentelijke vernieuwbouwpremie

Van 01/01/2020 tot 31/12/2025

	2020	2021	2022	2023	2024	2025
Exploitatie						
Uitgaven	7.000,00	7.000,00	7.000,00	7.000,00	7.000,00	7.000,00
Ontvangsten	0,00	0,00	0,00	0,00	0,00	0,00
Saldo	-7.000,00	-7.000,00	-7.000,00	-7.000,00	-7.000,00	-7.000,00
Investerings						
Uitgaven	0,00	0,00	0,00	0,00	0,00	0,00
Ontvangsten	0,00	0,00	0,00	0,00	0,00	0,00
Saldo	0,00	0,00	0,00	0,00	0,00	0,00
Financiering						
Uitgaven	0,00	0,00	0,00	0,00	0,00	0,00
Ontvangsten	0,00	0,00	0,00	0,00	0,00	0,00
Saldo	0,00	0,00	0,00	0,00	0,00	0,00

Actie: ACT-987: Het bestrijden van leegstand door gemeentelijke heffing op leegstaande gebouwen en woningen

Van 01/01/2020 tot 31/12/2025

	2020	2021	2022	2023	2024	2025
Exploitatie						
Uitgaven	0,00	0,00	0,00	0,00	0,00	0,00
Ontvangsten	0,00	0,00	0,00	0,00	0,00	0,00
Saldo	0,00	0,00	0,00	0,00	0,00	0,00
Investerings						
Uitgaven	0,00	0,00	0,00	0,00	0,00	0,00
Ontvangsten	0,00	0,00	0,00	0,00	0,00	0,00
Saldo	0,00	0,00	0,00	0,00	0,00	0,00
Financiering						
Uitgaven	0,00	0,00	0,00	0,00	0,00	0,00
Ontvangsten	0,00	0,00	0,00	0,00	0,00	0,00
Saldo	0,00	0,00	0,00	0,00	0,00	0,00

Niet prioritaire Acties

	2020	2021	2022	2023	2024	2025
Exploitatie						
Uitgaven	0,00	0,00	0,00	0,00	0,00	0,00
Ontvangsten	0,00	0,00	0,00	0,00	0,00	0,00
Saldo	0,00	0,00	0,00	0,00	0,00	0,00
Investerings						
Uitgaven	83.500,00	0,00	0,00	0,00	0,00	0,00
Ontvangsten	0,00	0,00	0,00	0,00	0,00	0,00
Saldo	-83.500,00	0,00	0,00	0,00	0,00	0,00
Financiering						
Uitgaven	0,00	0,00	0,00	0,00	0,00	0,00
Ontvangsten	0,00	0,00	0,00	0,00	0,00	0,00
Saldo	0,00	0,00	0,00	0,00	0,00	0,00

Niet prioritaire Actieplannen

	2020	2021	2022	2023	2024	2025
Exploitatie						
Uitgaven	0,00	0,00	0,00	0,00	0,00	0,00
Ontvangsten	0,00	0,00	0,00	0,00	0,00	0,00
Saldo	0,00	0,00	0,00	0,00	0,00	0,00
Investerings						
Uitgaven	0,00	0,00	0,00	0,00	0,00	0,00
Ontvangsten	0,00	0,00	0,00	0,00	0,00	0,00
Saldo	0,00	0,00	0,00	0,00	0,00	0,00
Financiering						
Uitgaven	0,00	0,00	0,00	0,00	0,00	0,00
Ontvangsten	0,00	0,00	0,00	0,00	0,00	0,00
Saldo	0,00	0,00	0,00	0,00	0,00	0,00

Beleidsdoelstelling: BD-05: Een toegankelijk vrijetijdsaanbod creëren: sport, cultuur, jeugd, toerisme, evenementen.

Kwalitatieve omschrijving: Hamme heeft een bruisend vrijetijdsleven, met heel wat sportclubs, cultuurverenigingen en andere verenigingen, die veel mensen samenbrengen en tegelijk ook mooie prestaties leveren. Ondanks de bestaande financiële ondersteuning kampen een aantal onder hen met het toegenomen kostenplaatje van hun werking. We willen de subsidiëring herbekijken en zo ook rekening houden met kleinere organisaties. Het vrijwilligerswerk moet opgewaardeerd en ondersteund worden.

We willen in overleg met de cultuurraad nagaan hoe we culturele verenigingen kunnen ondersteunen en hun initiatieven ook via de gemeentelijke communicatiekanalen kunnen promoten. Het subsidiesysteem voor de culturele verenigingen zal in overleg met de cultuurraad worden geëvalueerd.

Onder meer ons zwembad en de sporthallen op de vrijetijdssite Kaaplein zijn sportieve troeven in onze gemeente. Om deze inspanning financieel draagbaar te houden zetten we in op faire tarieven en optimaliseren we het gebruik van onze infrastructuur. We stimuleren ook de verdere uitbouw van onze sportinfrastructuur zoals bijvoorbeeld de aanleg van voetbalvelden in kunstgras. We willen een bewegingsvriendelijke gemeente voor onze inwoners en nemen het initiatief om sport en vrije tijd in onze gemeente als een troef aan te bieden. We promoten daarvoor bestaande wandel-, jogging-, fiets- en MTB-routes en gaan actief op zoek naar nieuwe mogelijkheden voor dergelijke routes (zoals bijvoorbeeld ook het aanleggen van een Finse piste, fit-o-meter of een geocaching-route). Ook een initiatief rond sportinitiatie voor kleuters, jongeren en mensen met een beperking wordt bekeken.

We voeren in Hamme een UiTPAS in. Dit is een spaar- en voordelenkaart voor vrije tijd die stimuleert om meer deel te nemen aan jeugd-, cultuur- of sportactiviteiten. In ruil voor deelname aan een activiteit, kan je UiT-punten sparen. Die ruil je in voor gratis tickets, kortingen of cadeaus. Voor mensen in armoede, die recht hebben op kansentariaf, is de UiTPAS ook een officieel systeem om tegen een verminderd tarief aan vrijetijdsactiviteiten deel te nemen.

11 juli vieren we als een volwaardige feestdag, en dit in overleg met de cultuurraad.

Ook bij andere evenementen, zoals jaarmarkten, de zomerbraderij, Hamme culinair,... betrekken we onze verenigingen actief. Zo kunnen bezoekers ook genieten van wat onze verenigingen te bieden hebben.

We vinden het Vikingmuseum een waardevol privaat initiatief. Het gemeentebestuur wil met de initiatiefnemers nagaan hoe de toekomst van het museum verzekerd kan worden, onder meer wat een mogelijke toekomstige locatie betreft.

Carnaval is een belangrijke gebeurtenis in onze gemeente. Heel wat Hammenaars zijn actief en sterk betrokken op carnaval en de carnavalswereld. Daarom willen we als gemeente ons jaarlijks carnaval laten erkennen als immaterieel erfgoed.

Als gemeentebestuur gaan we zorgzaam om met ons patrimonium en archief. Samenwerking met de erfgoedcel en de heemkundige kring wordt daarbij gezocht.

De intenties vanuit het bestuurakkoord voor jeugd en toerisme staan genoteerd onder de actieplannen van deze sectoren.

Van 01/01/2020 tot 31/12/2025

	2020	2021	2022	2023	2024	2025
Exploitatie						
Uitgaven	586.196,53	598.527,39	608.504,62	613.631,16	616.410,00	629.345,16
Ontvangsten	1.327,62	1.327,62	5.327,62	1.327,62	1.327,62	1.327,62
Saldo	-584.868,91	-597.199,77	-603.177,00	-612.303,54	-615.082,38	-628.017,54
Investerings						
Uitgaven	446.333,00	585.833,00	383.833,00	880.833,00	80.833,00	30.833,00
Ontvangsten	0,00	0,00	0,00	0,00	0,00	0,00
Saldo	-446.333,00	-585.833,00	-383.833,00	-880.833,00	-80.833,00	-30.833,00
Financiering						
Uitgaven	0,00	0,00	0,00	0,00	0,00	0,00
Ontvangsten	0,00	0,00	0,00	0,00	0,00	0,00
Saldo	0,00	0,00	0,00	0,00	0,00	0,00

Actieplan: AP-10: Voeren van een kwalitatief cultuurbeleid.

Van 01/01/2020 tot 31/12/2025

	2020	2021	2022	2023	2024	2025
Exploitatie						
Uitgaven	492.949,53	505.280,39	507.757,62	520.384,16	523.163,00	536.098,16
Ontvangsten	1.327,62	1.327,62	1.327,62	1.327,62	1.327,62	1.327,62
Saldo	-491.621,91	-503.952,77	-506.430,00	-519.056,54	-521.835,38	-534.770,54
Investerings						
Uitgaven	26.333,00	98.333,00	58.333,00	858.333,00	8.333,00	8.333,00
Ontvangsten	0,00	0,00	0,00	0,00	0,00	0,00
Saldo	-26.333,00	-98.333,00	-58.333,00	-858.333,00	-8.333,00	-8.333,00
Financiering						
Uitgaven	0,00	0,00	0,00	0,00	0,00	0,00
Ontvangsten	0,00	0,00	0,00	0,00	0,00	0,00
Saldo	0,00	0,00	0,00	0,00	0,00	0,00

Actie: ACT-1063: Inzetten op e-inclusie

Onder andere door het organiseren van kortlopende cursussen voor gebruik digitale media. We voorzien een lichte verhoging in kader van een e-inclusieproject i.s.m. Vormingplus. In de nieuwe bib hopen we een extra impuls te kunnen geven aan onze digitale workshops en voorzien we tijdelijk een budgetverhoging van 10%. Digitaal mee zijn is een cruciaal gegeven in de maatschappij. Dat belang willen we onderstrepen in de nieuwe bib met een geleidelijke jaarlijkse budget stijging van 2,5%. De mogelijkheid bestaat dat een deel van deze toekomstige digitale projecten kunnen uitgewerkt worden in samenwerking met de bibliotheken in de regio, wat kosten zou kunnen besparen. De jaarlijkse indexering van 2,5% dient dan bijgestuurd te worden voor de volgende beleidsperiode.

Van 01/01/2020 tot 31/12/2025

	2020	2021	2022	2023	2024	2025
Exploitatie						
Uitgaven	1.734,00	1.734,00	1.734,00	1.734,00	1.734,00	1.734,00
Ontvangsten	0,00	0,00	0,00	0,00	0,00	0,00
Saldo	-1.734,00	-1.734,00	-1.734,00	-1.734,00	-1.734,00	-1.734,00
Investerings						
Uitgaven	0,00	0,00	0,00	0,00	0,00	0,00
Ontvangsten	0,00	0,00	0,00	0,00	0,00	0,00
Saldo	0,00	0,00	0,00	0,00	0,00	0,00
Financiering						
Uitgaven	0,00	0,00	0,00	0,00	0,00	0,00
Ontvangsten	0,00	0,00	0,00	0,00	0,00	0,00
Saldo	0,00	0,00	0,00	0,00	0,00	0,00

Actie: ACT-1096: Lokaal talent en lokale verenigingen bevorderen/ondersteunen

Amateurverenigingen (muziekmaatschappijen, theatergezelschappen, dansgroepen, ...), maar ook andere initiatiefnemers krijgen dezelfde behandeling als professionele gezelschappen. Bij de opmaak van de programmering in het CC wordt hier rekening mee gehouden. Er blijft een zekere 'witruimte' voor hen vrij gehouden. Lokale acties die van onderuit groeien of door de Cultuurraad gestimuleerd worden en die vooral lokale kennis en kunde ten goede willen komen, krijgen ondersteuning. Dit kan enerzijds aan de hand van projecten, zowel kortstondig als langdurig. We trachten deze projecten te bundelen onder een eigen visuele identiteit zodat deze voor de Hammenaar herkenbaar zijn.

Van 01/01/2020 tot 31/12/2025

	2020	2021	2022	2023	2024	2025
Exploitatie						
Uitgaven	8.800,00	8.800,00	8.800,00	8.800,00	8.800,00	8.800,00
Ontvangsten	0,00	0,00	0,00	0,00	0,00	0,00
Saldo	-8.800,00	-8.800,00	-8.800,00	-8.800,00	-8.800,00	-8.800,00
Investerings						
Uitgaven	0,00	0,00	0,00	0,00	0,00	0,00
Ontvangsten	0,00	0,00	0,00	0,00	0,00	0,00
Saldo	0,00	0,00	0,00	0,00	0,00	0,00
Financiering						
Uitgaven	0,00	0,00	0,00	0,00	0,00	0,00
Ontvangsten	0,00	0,00	0,00	0,00	0,00	0,00
Saldo	0,00	0,00	0,00	0,00	0,00	0,00

Actie: ACT-1097: CCJT heeft aandacht en een aanbod voor bijzondere doelgroepen

De Cultuurdienst organiseert laagdrempelige activiteiten voor bijzondere doelgroepen zoals laaggeschoolden, jongeren, jonge gezinnen, kinderen, ouderen en personen met een etnisch-cultureel diverse achtergrond. Het budget hiervoor is mede afhankelijk van de middelen die via het 'Participatiedecreet' ter beschikking gesteld worden.

Er wordt samengewerkt met 't Verhoog aan specifieke projecten voor bepaalde doelgroepen. Senioren kunnen genieten van kortingen voor 65-plus en matineeconcerten. Er wordt onderzocht of dit aanbod kan uitgebreid worden met film en evt. extramuros-aanbod. Wat betreft jonge gezinnen met kinderen, zet het CC zich in op 8 concrete speerpunten:

1. Wij zorgen voor plekken van ongedwongen ontspanning en rust.
2. Wij luisteren naar feedback van bezoekers.
3. Wij zorgen voor een positieve allround ervaring voor kinderen en gezinnen, in contact met de medewerkers en de zaal.
4. Wij tonen ons familievriendelijk gezicht ook buiten onze muren en prikkelen zo families die ons nog niet kennen.
5. Wij informeren over ons familievriendelijk aanbod daar waar families zijn, op de juiste plaatsen en bij de juiste sleutelfiguren.
6. Wij spreken ook 55-plussers aan met ons familievriendelijk aanbod, want grootouders zorgen nu en dan mee voor kinderen.
7. Wij laten alle medewerkers de familie activiteiten zelf ervaren zodat ze er als ervaringsdeskundigen over kunnen vertellen.
8. Wij stimuleren families om verder te kunnen vertellen over hun ervaring, mond-aan-mond-reclame werkt supergoed.

Ook zal er ingezet worden op het verhogen van de toegankelijkheid.

Van 01/01/2020 tot 31/12/2025

	2020	2021	2022	2023	2024	2025
Exploitatie						
Uitgaven	8.330,00	8.330,00	8.330,00	8.330,00	8.330,00	8.330,00
Ontvangsten	0,00	0,00	0,00	0,00	0,00	0,00
Saldo	-8.330,00	-8.330,00	-8.330,00	-8.330,00	-8.330,00	-8.330,00
Investerings						
Uitgaven	0,00	0,00	0,00	0,00	0,00	0,00
Ontvangsten	0,00	0,00	0,00	0,00	0,00	0,00
Saldo	0,00	0,00	0,00	0,00	0,00	0,00
Financiering						
Uitgaven	0,00	0,00	0,00	0,00	0,00	0,00
Ontvangsten	0,00	0,00	0,00	0,00	0,00	0,00
Saldo	0,00	0,00	0,00	0,00	0,00	0,00

Actie: ACT-1098: De Cultuurdienst waakt over het immateriële erfgoed van Hamme

De Cultuurdienst staat mee in voor de coördinatie van de activiteiten die ontwikkeld worden in het kader van de lokale erfgoedwerking en ondersteunt o.m. erfgoedacties en projecten zoals de Erfgoeddag, Open Monumentendag en projecten door lokale verenigingen (zoals van Heemkring Osschaert, een vaste partner voor erfgoedprojecten). Tijdens Open Monumentendag, het grootste monumentenfeest van Vlaanderen, willen we, naast de klassieke, gekende monumenten in onze gemeente, ook meer de verborgen pareltjes in de kijker zetten. Heel wat privé-eigenaren hebben verbluffende woningen die met heel wat zorg worden onderhouden of werden verbouwd. Om hen te honoreren en te bedanken, schrijven we een tweejaarlijkse wedstrijd uit. Zij zullen in 2021, 2023 en 2025 kunnen deelnemen en kans maken op een geldprijs van € 5.000,00. Dit bedrag wordt dan ook bijkomend voorzien. De voorwaarden waaraan zij moeten voldoen, zullen omschreven staan in het wedstrijdreglement.

Van 01/01/2020 tot 31/12/2025

	2020	2021	2022	2023	2024	2025
Exploitatie						
Uitgaven	5.650,00	5.650,00	5.650,00	5.650,00	5.650,00	5.650,00
Ontvangsten	0,00	0,00	0,00	0,00	0,00	0,00
Saldo	-5.650,00	-5.650,00	-5.650,00	-5.650,00	-5.650,00	-5.650,00
Investerings						
Uitgaven	0,00	0,00	0,00	0,00	0,00	0,00
Ontvangsten	0,00	0,00	0,00	0,00	0,00	0,00
Saldo	0,00	0,00	0,00	0,00	0,00	0,00
Financiering						
Uitgaven	0,00	0,00	0,00	0,00	0,00	0,00
Ontvangsten	0,00	0,00	0,00	0,00	0,00	0,00
Saldo	0,00	0,00	0,00	0,00	0,00	0,00

Actie: ACT-1192: CCJT krijgt een eigen, volwaardig cultuurcafé en inkomhal

Cultuurcafé en inkomhal zijn fundamentele elementen voor een warm onthaal en een geslaagd belevingsmoment voor de bezoekers van (culturele) evenementen. De inkomhal dient herkenbaar (goede signalisatie), uitnodigend (gezellig/sfeervol) en gebruiksvriendelijk (toegankelijk) te zijn. Bovendien past het loskoppelen van de inkomhallen binnen de organisatie van de hele Vrijtijdssite. Zowel H@mbiance, als sporthal en CCJT zouden dan beschikken over een eigen inkomhal. Dit zou het gebouwencomplex overzichtelijker en meer gebruiksvriendelijk moeten maken. Voor de herinrichting van de inkomhal rekenen we in een eerste fase op een budget van €30.000,00 voor visievorming, onderzoek en ontwerp.

In een tweede fase rekenen we op een budget van €70.000,00 voor infrastructuurwerken, inrichting en aankleding. We denken daarbij niet alleen aan de 'binnenkant' (oa algemene en sfeerverlichting, verwarming, zithoek, balie, folderrekken, etc...) maar ook aan de 'buitenkant' van de inkomhal (o.a. gevel- en raambelettering, canvas met programmering, etc...).

Ook moet er bij deze verhuis rekening gehouden worden met de inrichting van een avondkassa (mobile unit of vaste balie) met de nodige ICT-aansluitingen, laptop/computer (gekoppeld aan ticketsysteem) en ticketprinter. Het is namelijk essentieel dat een CC bezoeker op de avond van een activiteit, in de inkomhal, de mogelijkheid heeft om tickets aan te kopen.

Van 01/01/2020 tot 31/12/2025

	2020	2021	2022	2023	2024	2025
Exploitatie						
Uitgaven	0,00	0,00	0,00	0,00	0,00	0,00
Ontvangsten	0,00	0,00	0,00	0,00	0,00	0,00
Saldo	0,00	0,00	0,00	0,00	0,00	0,00
Investerings						
Uitgaven	10.000,00	90.000,00	0,00	0,00	0,00	0,00
Ontvangsten	0,00	0,00	0,00	0,00	0,00	0,00
Saldo	-10.000,00	-90.000,00	0,00	0,00	0,00	0,00
Financiering						
Uitgaven	0,00	0,00	0,00	0,00	0,00	0,00
Ontvangsten	0,00	0,00	0,00	0,00	0,00	0,00
Saldo	0,00	0,00	0,00	0,00	0,00	0,00

Actie: ACT-1193: Aanmaak kisten voor berging kunstwerken

Kunstwerken dienen (tijdelijk) gearchiveerd te worden. Deze dienen daarvoor een degelijke bewaarplaats te krijgen.

Van 01/01/2020 tot 31/12/2025

	2020	2021	2022	2023	2024	2025
Exploitatie						
Uitgaven	0,00	0,00	0,00	0,00	0,00	0,00
Ontvangsten	0,00	0,00	0,00	0,00	0,00	0,00
Saldo	0,00	0,00	0,00	0,00	0,00	0,00
Investerings						
Uitgaven	5.000,00	0,00	0,00	0,00	0,00	0,00
Ontvangsten	0,00	0,00	0,00	0,00	0,00	0,00
Saldo	-5.000,00	0,00	0,00	0,00	0,00	0,00
Financiering						
Uitgaven	0,00	0,00	0,00	0,00	0,00	0,00
Ontvangsten	0,00	0,00	0,00	0,00	0,00	0,00
Saldo	0,00	0,00	0,00	0,00	0,00	0,00

Actie: ACT-1235: Archiefbeheersysteem

Van 01/01/2023 tot 31/12/2025

	2020	2021	2022	2023	2024	2025
Exploitatie						
Uitgaven	0,00	0,00	0,00	0,00	0,00	0,00
Ontvangsten	0,00	0,00	0,00	0,00	0,00	0,00
Saldo	0,00	0,00	0,00	0,00	0,00	0,00
Investerings						
Uitgaven	0,00	0,00	0,00	0,00	0,00	0,00
Ontvangsten	0,00	0,00	0,00	0,00	0,00	0,00
Saldo	0,00	0,00	0,00	0,00	0,00	0,00
Financiering						
Uitgaven	0,00	0,00	0,00	0,00	0,00	0,00
Ontvangsten	0,00	0,00	0,00	0,00	0,00	0,00
Saldo	0,00	0,00	0,00	0,00	0,00	0,00

Actie: ACT-1313: Deelname Erfgoedcel

De participatie aan de erfgoedcel (Actie 311) was voorheen 0,2 euro/inwoner/jaar.

Vanaf 2020 vraagt de erfgoedcel een verhoging van de bijdrage van de gemeentebesturen met 0,1 euro/inwoner/jaar. Zo komt men op een totaal van 0,3 euro/inwoner/jaar. Deze bijdrage wordt geïnd via het decreet cultureel erfgoed. De reden waarom er om een verhoging wordt gevraagd, is omdat er enerzijds nog onduidelijkheid is over het bedrag dat men zal krijgen aan subsidies vanuit de Vlaamse Overheid. De erfgoedcel start net als de gemeentebesturen met een nieuw beleidsplan en men gaat er vanuit dat er een behoud is van middelen zoals uit de vorige beleidsperiode. Wanneer er echter minder Vlaamse subsidies worden toegekend, heeft dit een grote invloed op de werking (beperkte publieksactiviteiten, minder subsidies voor de lokale erfgoedspelers). De inbreng van middelen van de deelnemende gemeentebesturen in de regionale dienstverlening is een van de criteria die gelden voor de toekenning en de bepaling van de hoogte van de werkingssubsidie door de Vlaamse Overheid. Er is echter geen ondergrens in het decreet bepaald. Erfgoedcel 'Het Land van Dendermonde' zit met 0,2 euro/inwoner/jaar bij de laagste bijdragen vanuit de gemeentebesturen.

Daarnaast mag men geen Vlaamse subsidies meer gebruiken voor de financiële ondersteuning van lokale initiatieven van verenigingen/privé-personen. Enkel door een verhoging vanuit de gemeentebesturen kan men het verdelen van subsidies aan de lokale verenigingen blijven garanderen. De verhoging zou dan integraal richting het lokale erfgoedveld gaan en dit kunnen we enkel toejuichen.

De deelname aan Wacco valt weg vanaf 2020 aangezien we vanaf dat moment deel uitmaken van Dijk92.

Voor de participatie wordt aldus 0,53 euro/inwoner/jaar gevraagd. Dit wordt geïnd via het decreet bovenlokale cultuurwerking.

Van 01/01/2020 tot 31/12/2025

	2020	2021	2022	2023	2024	2025
Exploitatie						
Uitgaven	7.522,00	7.522,00	7.522,00	7.522,00	7.522,00	7.522,00
Ontvangsten	0,00	0,00	0,00	0,00	0,00	0,00
Saldo	-7.522,00	-7.522,00	-7.522,00	-7.522,00	-7.522,00	-7.522,00
Investerings						
Uitgaven	0,00	0,00	0,00	0,00	0,00	0,00
Ontvangsten	0,00	0,00	0,00	0,00	0,00	0,00
Saldo	0,00	0,00	0,00	0,00	0,00	0,00
Financiering						
Uitgaven	0,00	0,00	0,00	0,00	0,00	0,00
Ontvangsten	0,00	0,00	0,00	0,00	0,00	0,00
Saldo	0,00	0,00	0,00	0,00	0,00	0,00

Actie: ACT-1336: Inrichting van Vikingmuseum en archiefruimte

Er dient onderzocht te worden of de huidige bibliotheek een Vikingmuseum kan huisvesten, alsook of het mogelijk is om een vleugel in te richten als archiefruimte, al dan niet publiek toegankelijk. Hiervoor zijn renovatiewerken nodig. Het Archeologisch Museum wil zich profileren als een Vikingmuseum. De museale inrichting, maar ook de krijtlijnen voor marketing en public relations worden uitgezet door een ontwerp bureau. Na de opstart worden beleid en werking een cruciaal gegeven dat als gemeentelijke troefkaart dient uitgespeeld te worden. Samenspraak en samenwerking met de dienst toerisme en de cultuurraad zijn hierbij een logische gedachtegang. Financiële ondersteuning, logistieke en personeel gerelateerde inbreng in de museumwerking, gedifferentieerd naar de diverse doelgroepen (van junior tot senior), moeten de meerwaarde van de instelling bevorderen. Verschillende vrijwilligers zetten hier al jarenlang hun schouders onder, met wisselend succes. Wellicht kunnen binnen een afzienbare tijd de deuren ook daadwerkelijk open.

Van 01/01/2020 tot 31/12/2025

	2020	2021	2022	2023	2024	2025
Exploitatie						
Uitgaven	0,00	0,00	0,00	0,00	0,00	0,00
Ontvangsten	0,00	0,00	0,00	0,00	0,00	0,00
Saldo	0,00	0,00	0,00	0,00	0,00	0,00
Investerings						
Uitgaven	0,00	0,00	50.000,00	850.000,00	0,00	0,00
Ontvangsten	0,00	0,00	0,00	0,00	0,00	0,00
Saldo	0,00	0,00	-50.000,00	-850.000,00	0,00	0,00
Financiering						
Uitgaven	0,00	0,00	0,00	0,00	0,00	0,00
Ontvangsten	0,00	0,00	0,00	0,00	0,00	0,00
Saldo	0,00	0,00	0,00	0,00	0,00	0,00

Actie: ACT-1353: Tweejaarlijkse wedstrijd rond erfgoed

Tijdens Open Monumentendag willen we, naast de klassieke, gekende monumenten in onze gemeente, andere monumenten in de kijker zetten. Er zijn heel wat woningen op het grondgebied die met heel wat zorg worden onderhouden of werden verbouwd. Hiervoor schrijven we een tweejaarlijkse wedstrijd uit. Zij zullen in 2021, 2023 en 2025 kunnen deelnemen.

Van 01/01/2020 tot 31/12/2025

	2020	2021	2022	2023	2024	2025
Exploitatie						
Uitgaven	0,00	5.000,00	0,00	5.000,00	0,00	5.000,00
Ontvangsten	0,00	0,00	0,00	0,00	0,00	0,00
Saldo	0,00	-5.000,00	0,00	-5.000,00	0,00	-5.000,00
Investerings						
Uitgaven	0,00	0,00	0,00	0,00	0,00	0,00
Ontvangsten	0,00	0,00	0,00	0,00	0,00	0,00
Saldo	0,00	0,00	0,00	0,00	0,00	0,00
Financiering						
Uitgaven	0,00	0,00	0,00	0,00	0,00	0,00
Ontvangsten	0,00	0,00	0,00	0,00	0,00	0,00
Saldo	0,00	0,00	0,00	0,00	0,00	0,00

Actie: ACT-307: Vlaanderen Feest wordt als een volksfeest gevierd

De Cultuurdienst organiseert jaarlijks het 'Vlaanderen Feest' – evenement. We zien dit in de toekomst als een groot volksfeest in het kader van een volwaardige feestdag, en dit in overleg met de cultuurraad.

Van 01/01/2020 tot 31/12/2025

	2020	2021	2022	2023	2024	2025
Exploitatie						
Uitgaven	10.000,00	10.000,00	10.000,00	10.000,00	10.000,00	10.000,00
Ontvangsten	0,00	0,00	0,00	0,00	0,00	0,00
Saldo	-10.000,00	-10.000,00	-10.000,00	-10.000,00	-10.000,00	-10.000,00
Investerings						
Uitgaven	0,00	0,00	0,00	0,00	0,00	0,00
Ontvangsten	0,00	0,00	0,00	0,00	0,00	0,00
Saldo	0,00	0,00	0,00	0,00	0,00	0,00
Financiering						
Uitgaven	0,00	0,00	0,00	0,00	0,00	0,00
Ontvangsten	0,00	0,00	0,00	0,00	0,00	0,00
Saldo	0,00	0,00	0,00	0,00	0,00	0,00

Actie: ACT-308: Cultuurcommunicatie is een noodzaak om participatie een kans te geven

Bib, CCJT en Cultuurdienst ontwikkelen moderne communicatiekanalen (e-nieuwsbrief, website, sociale media) om aan cultuur ontsluiting te doen en participatie te stimuleren. Hierin vormen zij een creatief knooppunt, versterken en ondersteunen zij elkaar. Elementen daaruit:

- Er wordt een strategisch communicatieplan opgemaakt in samenspraak met een externe expert.
- Er komt een restyling in print en digitale communicatie (brochures, flyers, enz.)
- CCJT zet in op online promotie en service. vb: abonnement op de Parc-app (Parent Community App.), Facebook advertenties (kostprijs varieert naargelang hoeveel activiteiten je wil promoten en hoe groot je publieksbereik moet zijn), etc ... Er komt meer up to date nieuws en info op de website. geautomatiseerde en gebruiksvriendelijke systemen zoals o.a. voor ticketing en planning horen daarbij. Er wordt onderzocht of er een planningssysteem voor het softwarematig beheer van activiteiten, personeel en middelen kan aangekocht worden.
- Er wordt een werkgroep opgericht met als kernleden de diensten jeugd, cultuur en sport. Doel is om de activiteiten van de diensten naar kinderen toe op elkaar af te stemmen en gezamenlijk te communiceren via een 'kindergazet'.
- Het cultuuraanbod van Dijk92 wordt zo efficiënt mogelijk gebundeld.

Vanuit dit budget wordt o.a. de tweemaandelijks nieuwsbrief (druk) betaald, film folders en drukwerk voor kleinere initiatieven. Omwille van duurzaamheid willen we opteren voor eco-druk. Dit zorgt voor een stijging van de uitgaven. We trachten dit op te vangen in de 'dagelijkse kosten'. Daarnaast moeten we ook mogelijkheden creëren voor digitale ontwikkelingen.

Van 01/01/2020 tot 31/12/2025

	2020	2021	2022	2023	2024	2025
Exploitatie						
Uitgaven	4.800,00	4.800,00	4.800,00	4.800,00	4.800,00	4.800,00
Ontvangsten	0,00	0,00	0,00	0,00	0,00	0,00
Saldo	-4.800,00	-4.800,00	-4.800,00	-4.800,00	-4.800,00	-4.800,00
Investerings						
Uitgaven	0,00	0,00	0,00	0,00	0,00	0,00
Ontvangsten	0,00	0,00	0,00	0,00	0,00	0,00
Saldo	0,00	0,00	0,00	0,00	0,00	0,00
Financiering						
Uitgaven	0,00	0,00	0,00	0,00	0,00	0,00
Ontvangsten	0,00	0,00	0,00	0,00	0,00	0,00
Saldo	0,00	0,00	0,00	0,00	0,00	0,00

Actie: ACT-311: Cultuurdienst waakt over billijke en eerlijke verdeling van de ondersteuning aan verenigingsleven

We willen in overleg met de cultuurraad nagaan hoe we culturele verenigingen kunnen ondersteunen en hun initiatieven ook via de gemeentelijke communicatiekanalen kunnen promoten. Het subsidiesysteem voor de culturele verenigingen zal in overleg met de cultuurraad worden geëvalueerd.

Van 01/01/2020 tot 31/12/2025

	2020	2021	2022	2023	2024	2025
Exploitatie						
Uitgaven	25.000,00	25.000,00	25.000,00	25.000,00	25.000,00	25.000,00
Ontvangsten	0,00	0,00	0,00	0,00	0,00	0,00
Saldo	-25.000,00	-25.000,00	-25.000,00	-25.000,00	-25.000,00	-25.000,00
Investerings						
Uitgaven	0,00	0,00	0,00	0,00	0,00	0,00
Ontvangsten	0,00	0,00	0,00	0,00	0,00	0,00
Saldo	0,00	0,00	0,00	0,00	0,00	0,00
Financiering						
Uitgaven	0,00	0,00	0,00	0,00	0,00	0,00
Ontvangsten	0,00	0,00	0,00	0,00	0,00	0,00
Saldo	0,00	0,00	0,00	0,00	0,00	0,00

Actie: ACT-318: CCJT werkt mee aan (laagdrempelige) creatieve kunstprojecten voor jongeren

Voor jongeren werkt het CC doorgedreven verder met Jeugdhuis 't Klokhuis en de Jeugddienst.

CC Jan Tervaert is de komende drie jaar externe partner in het project Kunstkuur, een nieuw project onder cultuurkuur van CANON cultuurcel en publiq. Samen met de Gemeentelijke Academie voor Beeldende Kunsten (DKO) en Leefschool 't Veertje werkt CC Jan Tervaert op die manier mee aan het stimuleren van kunst en cultuur op school.

Samenwerkingen met en ondersteuning van artistieke projecten van Jeugdhuis 't Klokhuis:

- 'Jongeren en film': er worden filmworkshops georganiseerd waarbij jongeren zelf film maken, er wordt een traject met polls naar voorkeuren opgezet, er wordt een Halloweenevent (film en fuif) uitgewerkt,... Nieuwe initiatieven worden bekeken: drive-in, filmmarathon, films op unieke locaties, videomapping, ...
- 'Lokale helden' (tournee musical) krijgt een verdere uitbouw.
- Cultuur werkt mee met de 'Kick off' (afsluiter van de zomervakantie).
- 'Klokwerk' (artistieke workshops).
- 'Klankhuis' (muziekproject).

CC Jan Tervaert zet in op jeugd- en kinderfilms en organiseerde voor het eerst in 2019 ZoeFFF, familiefilmfestival tijdens de herfstvakantie. Daarbij wordt samengewerkt met heel wat lokale en regionale partners.

Met de andere VT-diensten worden acties inzake toeleiding, aanbod en communicatie naar jongeren opgezet. Zo zal het CC via het jongeren evenementenloket informeren en communiceren en prijzenformules voor jongeren en jeugdverenigingen uitwerken.

Van 01/01/2020 tot 31/12/2025

	2020	2021	2022	2023	2024	2025
Exploitatie						
Uitgaven	5.000,00	5.000,00	5.000,00	5.000,00	5.000,00	5.000,00
Ontvangsten	0,00	0,00	0,00	0,00	0,00	0,00
Saldo	-5.000,00	-5.000,00	-5.000,00	-5.000,00	-5.000,00	-5.000,00
Investerings						
Uitgaven	0,00	0,00	0,00	0,00	0,00	0,00
Ontvangsten	0,00	0,00	0,00	0,00	0,00	0,00
Saldo	0,00	0,00	0,00	0,00	0,00	0,00
Financiering						
Uitgaven	0,00	0,00	0,00	0,00	0,00	0,00
Ontvangsten	0,00	0,00	0,00	0,00	0,00	0,00
Saldo	0,00	0,00	0,00	0,00	0,00	0,00

Actie: ACT-324: CCJT zorgt ervoor dat het (professioneel) aanbod een breed publiek aanspreekt

Het CCJT-aanbod blijft goed afgestemd op de modale Hammenaar en gespreid over film, theater, comedy, muziek, literatuur, vorming en brede cultuurbeleving via events (Lentehappening, Kersthappening, ...). Hierbij wordt vernieuwing en experiment niet geschuwd. Het CC blijft bijvoorbeeld verder samenwerken met FilmFestGent om avant-premières van films te brengen (derde dinsdag van de maand). Naast FilmFestGent on tour, wil CC Jan Tervaert ook de betere kinder- en jeugdfilms aan het Hamse publiek tonen. Naast films, staan ook heel wat educatieve omkaderingen op het programma.

Van 01/01/2020 tot 31/12/2025

	2020	2021	2022	2023	2024	2025
Exploitatie						
Uitgaven	40.000,00	40.000,00	40.000,00	40.000,00	40.000,00	40.000,00
Ontvangsten	0,00	0,00	0,00	0,00	0,00	0,00
Saldo	-40.000,00	-40.000,00	-40.000,00	-40.000,00	-40.000,00	-40.000,00
Investerings						
Uitgaven	0,00	0,00	0,00	0,00	0,00	0,00
Ontvangsten	0,00	0,00	0,00	0,00	0,00	0,00
Saldo	0,00	0,00	0,00	0,00	0,00	0,00
Financiering						
Uitgaven	0,00	0,00	0,00	0,00	0,00	0,00
Ontvangsten	0,00	0,00	0,00	0,00	0,00	0,00
Saldo	0,00	0,00	0,00	0,00	0,00	0,00

Actie: ACT-325: Benodigd personeel i.f.v. kwalitatief cultuuraanbod en de uitvoering van de beleidsdoelstellingen

Het lokale beleid voorziet in het benodigd personeel i.f.v. kwalitatief cultuuraanbod en de uitvoering van de geformuleerde beleidsdoelstellingen inzake het lokaal cultuurbeleid.

Van 01/01/2020 tot 31/12/2025

	2020	2021	2022	2023	2024	2025
Exploitatie						
Uitgaven	374.901,53	382.220,39	389.685,62	397.300,16	405.067,00	412.989,16
Ontvangsten	1.327,62	1.327,62	1.327,62	1.327,62	1.327,62	1.327,62
Saldo	-373.573,91	-380.892,77	-388.358,00	-395.972,54	-403.739,38	-411.661,54
Investerings						
Uitgaven	0,00	0,00	0,00	0,00	0,00	0,00
Ontvangsten	0,00	0,00	0,00	0,00	0,00	0,00
Saldo	0,00	0,00	0,00	0,00	0,00	0,00
Financiering						
Uitgaven	0,00	0,00	0,00	0,00	0,00	0,00
Ontvangsten	0,00	0,00	0,00	0,00	0,00	0,00
Saldo	0,00	0,00	0,00	0,00	0,00	0,00

Actie: ACT-332: Hamme blijft lid van de Erfgoedcel 'Het Land van Dendermonde'

De gemeente Hamme blijft aangesloten bij de erfgoedconvenant 'Land van Dendermonde'. Hiervoor wordt een lidmaatschapsbijdrage voorzien à rato van het aantal inwoners. Het bedrag van de bijdrage wordt intergemeentelijk bepaald.

Van 01/01/2020 tot 31/12/2025

	2020	2021	2022	2023	2024	2025
Exploitatie						
Uitgaven	0,00	0,00	0,00	0,00	0,00	0,00
Ontvangsten	0,00	0,00	0,00	0,00	0,00	0,00
Saldo	0,00	0,00	0,00	0,00	0,00	0,00
Investerings						
Uitgaven	0,00	0,00	0,00	0,00	0,00	0,00
Ontvangsten	0,00	0,00	0,00	0,00	0,00	0,00
Saldo	0,00	0,00	0,00	0,00	0,00	0,00
Financiering						
Uitgaven	0,00	0,00	0,00	0,00	0,00	0,00
Ontvangsten	0,00	0,00	0,00	0,00	0,00	0,00
Saldo	0,00	0,00	0,00	0,00	0,00	0,00

Actie: ACT-333: Het lokale beleid bemiddelt en werkt actief mee aan de verdere uitbouw van het 'Vikingmuseum'

Bij de verdere uitbouw van het archeologisch museum Van Bogaert-Wauters (privaat beheer VZW De Vrienden van Durme- en Scheldehoek) en de opstart van het toekomstige erfgoedcentrum (mogelijke piste, onder voorbehoud) tracht de Cultuurdienst een steentje bij te dragen. Het Archeologisch Museum wil zich profileren als een Vikingmuseum, enig in de Benelux. De museale inrichting, maar ook de klijntijnen voor marketing en public relations worden uitgezet door een ontwerp bureau. Na de opstart worden beleid en werking een cruciaal gegeven dat als gemeentelijke troefkaart dient uitgespeeld te worden. Samenspraak en samenwerking met de dienst toerisme en de cultuurraad zijn hierbij een logische gedachtegang. Financiële ondersteuning, logistieke en personeelsgerelateerde inbreng in de museumwerking, gedifferentieerd naar de diverse doelgroepen (van junior tot senior), moeten de meerwaarde van de instelling bevorderen. Verschillende vrijwilligers zetten hier al jarenlang hun schouders onder, met wisselend succes. Wellicht kunnen binnen een afzienbare tijd de deuren ook daadwerkelijk open. In 2016 werd er tussen het gemeentebestuur en de vzw De Vrienden van Durme- en Scheldehoek een convenant afgesloten met als doel ondersteuning te bieden voor de uitbouw van het Archeologisch Museum Van Bogaert-Wauters. Het gemeentebestuur wenst in dat kader een belangrijke partner te zijn. Het convenant loopt af op 31 december 2019, maar wordt nu verlengd tot 31 december 2020. Ondertussen wordt het herbekeken en eventueel bijgestuurd (gaat men naar een erfgoedcentrum of -museum, hoe zit het met huisvesting, dagelijkse werking, regionale rol, uitstraling, samenwerking partners,...). Vanaf 2021 start dan een nieuwe convenant.

Van 01/01/2020 tot 31/12/2025

	2020	2021	2022	2023	2024	2025
Exploitatie						
Uitgaven	0,00	0,00	0,00	0,00	0,00	0,00
Ontvangsten	0,00	0,00	0,00	0,00	0,00	0,00
Saldo	0,00	0,00	0,00	0,00	0,00	0,00
Investerings						
Uitgaven	0,00	0,00	0,00	0,00	0,00	0,00
Ontvangsten	0,00	0,00	0,00	0,00	0,00	0,00
Saldo	0,00	0,00	0,00	0,00	0,00	0,00
Financiering						
Uitgaven	0,00	0,00	0,00	0,00	0,00	0,00
Ontvangsten	0,00	0,00	0,00	0,00	0,00	0,00
Saldo	0,00	0,00	0,00	0,00	0,00	0,00

Actie: ACT-334: Er is een jaarlijks budget voor de creatie of aankoop van kunstwerken

Voor de aankoop van kunstwerken die het straatbeeld verfraaien wordt jaarlijks een budget voorzien, dat overgedragen wordt wanneer het niet aangesproken wordt.

Van 01/01/2020 tot 31/12/2025

	2020	2021	2022	2023	2024	2025
Exploitatie						
Uitgaven	0,00	0,00	0,00	0,00	0,00	0,00
Ontvangsten	0,00	0,00	0,00	0,00	0,00	0,00
Saldo	0,00	0,00	0,00	0,00	0,00	0,00
Investerings						
Uitgaven	8.333,00	8.333,00	8.333,00	8.333,00	8.333,00	8.333,00
Ontvangsten	0,00	0,00	0,00	0,00	0,00	0,00
Saldo	-8.333,00	-8.333,00	-8.333,00	-8.333,00	-8.333,00	-8.333,00
Financiering						
Uitgaven	0,00	0,00	0,00	0,00	0,00	0,00
Ontvangsten	0,00	0,00	0,00	0,00	0,00	0,00
Saldo	0,00	0,00	0,00	0,00	0,00	0,00

Actie: ACT-336: De Cultuurdienst verzorgt het secretariaat van de Cultuurraad en coördineert de werking ervan

De Cultuurdienst staat mee in voor de culturele dienstverlening aan de burgers van Hamme, en verzorgt het secretariaat van de Cultuurraad. In die zin begeleidt en coacht de Cultuurdienst ook activiteiten en projecten die van hieruit opgezet worden.

De rol van de Cultuurraad als adviesorgaan wordt herbevestigd in het bestuursakkoord en sluit in die zin aan bij wat de Cultuurpactwetgeving daarover vertelt.

Van 01/01/2020 tot 31/12/2025

	2020	2021	2022	2023	2024	2025
Exploitatie						
Uitgaven	1.212,00	1.224,00	1.236,00	1.248,00	1.260,00	1.273,00
Ontvangsten	0,00	0,00	0,00	0,00	0,00	0,00
Saldo	-1.212,00	-1.224,00	-1.236,00	-1.248,00	-1.260,00	-1.273,00
Investerings						
Uitgaven	0,00	0,00	0,00	0,00	0,00	0,00
Ontvangsten	0,00	0,00	0,00	0,00	0,00	0,00
Saldo	0,00	0,00	0,00	0,00	0,00	0,00
Financiering						
Uitgaven	0,00	0,00	0,00	0,00	0,00	0,00
Ontvangsten	0,00	0,00	0,00	0,00	0,00	0,00
Saldo	0,00	0,00	0,00	0,00	0,00	0,00

Niet prioritaire Acties

	2020	2021	2022	2023	2024	2025
Exploitatie						
Uitgaven	0,00	0,00	0,00	0,00	0,00	0,00
Ontvangsten	0,00	0,00	0,00	0,00	0,00	0,00
Saldo	0,00	0,00	0,00	0,00	0,00	0,00
Investerings						
Uitgaven	3.000,00	0,00	0,00	0,00	0,00	0,00
Ontvangsten	0,00	0,00	0,00	0,00	0,00	0,00
Saldo	-3.000,00	0,00	0,00	0,00	0,00	0,00
Financiering						
Uitgaven	0,00	0,00	0,00	0,00	0,00	0,00
Ontvangsten	0,00	0,00	0,00	0,00	0,00	0,00
Saldo	0,00	0,00	0,00	0,00	0,00	0,00

Actieplan: AP-11: Voeren kwalitatief sportbeleid - stimuleren en subsidiëren sportbeleid i.f.v. sportdecreet.

Van 01/01/2020 tot 31/12/2025

	2020	2021	2022	2023	2024	2025
Exploitatie						
Uitgaven	75.788,00	75.788,00	75.788,00	75.788,00	75.788,00	75.788,00
Ontvangsten	0,00	0,00	0,00	0,00	0,00	0,00
Saldo	-75.788,00	-75.788,00	-75.788,00	-75.788,00	-75.788,00	-75.788,00
Investerings						
Uitgaven	65.000,00	0,00	150.000,00	0,00	0,00	0,00
Ontvangsten	0,00	0,00	0,00	0,00	0,00	0,00
Saldo	-65.000,00	0,00	-150.000,00	0,00	0,00	0,00
Financiering						
Uitgaven	0,00	0,00	0,00	0,00	0,00	0,00
Ontvangsten	0,00	0,00	0,00	0,00	0,00	0,00
Saldo	0,00	0,00	0,00	0,00	0,00	0,00

Actie: ACT-1187: Mogelijkheid onderzoeken nieuwe fit-o-meter rondom sporthal

Een fit-o-meter rondom de sporthal kan ervoor zorgen dat meer mensen de weg vinden om via dergelijk parcours meer te bewegen. Tevens biedt dit een opwaardering voor site Meulenbroek.

Van 01/01/2020 tot 31/12/2025

	2020	2021	2022	2023	2024	2025
Exploitatie						
Uitgaven	0,00	0,00	0,00	0,00	0,00	0,00
Ontvangsten	0,00	0,00	0,00	0,00	0,00	0,00
Saldo	0,00	0,00	0,00	0,00	0,00	0,00
Investerings						
Uitgaven	0,00	0,00	0,00	0,00	0,00	0,00
Ontvangsten	0,00	0,00	0,00	0,00	0,00	0,00
Saldo	0,00	0,00	0,00	0,00	0,00	0,00
Financiering						
Uitgaven	0,00	0,00	0,00	0,00	0,00	0,00
Ontvangsten	0,00	0,00	0,00	0,00	0,00	0,00
Saldo	0,00	0,00	0,00	0,00	0,00	0,00

Actie: ACT-1339: Tennisterrein: verledning

Verledning zorgt voor een duurzaam beheer van het tennisterrein.

Van 01/01/2020 tot 31/12/2025

	2020	2021	2022	2023	2024	2025
Exploitatie						
Uitgaven	0,00	0,00	0,00	0,00	0,00	0,00
Ontvangsten	0,00	0,00	0,00	0,00	0,00	0,00
Saldo	0,00	0,00	0,00	0,00	0,00	0,00
Investerings						
Uitgaven	0,00	0,00	20.000,00	0,00	0,00	0,00
Ontvangsten	0,00	0,00	0,00	0,00	0,00	0,00
Saldo	0,00	0,00	-20.000,00	0,00	0,00	0,00
Financiering						
Uitgaven	0,00	0,00	0,00	0,00	0,00	0,00
Ontvangsten	0,00	0,00	0,00	0,00	0,00	0,00
Saldo	0,00	0,00	0,00	0,00	0,00	0,00

Actie: ACT-1341: Aanleg finse piste en loopomloop

Het bestuur wenst de bestaande infrastructuur op een goede wijze te beheren, waarbij aandacht voor de atletiekpiste aangewezen is. Hierbinnen past het aanleggen van een loopomloop.

Van 01/01/2020 tot 31/12/2025

	2020	2021	2022	2023	2024	2025
Exploitatie						
Uitgaven	0,00	0,00	0,00	0,00	0,00	0,00
Ontvangsten	0,00	0,00	0,00	0,00	0,00	0,00
Saldo	0,00	0,00	0,00	0,00	0,00	0,00
Investerings						
Uitgaven	0,00	0,00	50.000,00	0,00	0,00	0,00
Ontvangsten	0,00	0,00	0,00	0,00	0,00	0,00
Saldo	0,00	0,00	-50.000,00	0,00	0,00	0,00
Financiering						
Uitgaven	0,00	0,00	0,00	0,00	0,00	0,00
Ontvangsten	0,00	0,00	0,00	0,00	0,00	0,00
Saldo	0,00	0,00	0,00	0,00	0,00	0,00

Actie: ACT-605: De gemeente verdeelt jaarlijks rechtstreeks subsidies aan erkende sportverenigingen

De gemeente verdeelt jaarlijks rechtstreeks subsidies aan erkende sportverenigingen op basis van een bestaand subsidiereglement ter bevordering van de kwaliteit van de basiswerking van die sportclubs: 25% van de subsidie, uitgetrokken door de Vlaamse Gemeenschap, + 20% van de subsidie, uitgetrokken door de Vlaamse Gemeenschap (= saldo) + co-financiering gemeentebestuur = 30% van de subsidie, uitgetrokken door de Vlaamse Gemeenschap.

Van 01/01/2020 tot 31/12/2025

	2020	2021	2022	2023	2024	2025
Exploitatie						
Uitgaven	44.844,00	44.844,00	44.844,00	44.844,00	44.844,00	44.844,00
Ontvangsten	0,00	0,00	0,00	0,00	0,00	0,00
Saldo	-44.844,00	-44.844,00	-44.844,00	-44.844,00	-44.844,00	-44.844,00
Investerings						
Uitgaven	0,00	0,00	0,00	0,00	0,00	0,00
Ontvangsten	0,00	0,00	0,00	0,00	0,00	0,00
Saldo	0,00	0,00	0,00	0,00	0,00	0,00
Financiering						
Uitgaven	0,00	0,00	0,00	0,00	0,00	0,00
Ontvangsten	0,00	0,00	0,00	0,00	0,00	0,00
Saldo	0,00	0,00	0,00	0,00	0,00	0,00

Actie: ACT-606: De sportdienst stimuleert de sportverenigingen met een directe financiële ondersteuning

De sportdienst stimuleert de sportverenigingen met een directe financiële ondersteuning via de sportsubsidie, op basis van een bestaand subsidiereglement, ter bevordering van de kwaliteitsvolle jeugdsportbegeleiding (JeugdSportBegeleiders/JeugdSportCoördinatoren): 35% van de subsidie, uitgetrokken door de Vlaamse Gemeenschap.

Van 01/01/2020 tot 31/12/2025

	2020	2021	2022	2023	2024	2025
Exploitatie						
Uitgaven	20.927,00	20.927,00	20.927,00	20.927,00	20.927,00	20.927,00
Ontvangsten	0,00	0,00	0,00	0,00	0,00	0,00
Saldo	-20.927,00	-20.927,00	-20.927,00	-20.927,00	-20.927,00	-20.927,00
Investerings						
Uitgaven	0,00	0,00	0,00	0,00	0,00	0,00
Ontvangsten	0,00	0,00	0,00	0,00	0,00	0,00
Saldo	0,00	0,00	0,00	0,00	0,00	0,00
Financiering						
Uitgaven	0,00	0,00	0,00	0,00	0,00	0,00
Ontvangsten	0,00	0,00	0,00	0,00	0,00	0,00
Saldo	0,00	0,00	0,00	0,00	0,00	0,00

Actie: ACT-607: Organisatie van omnisportkampen tijdens bepaalde verlofperiodes

Organisatie van omnisportkampen tijdens volgende verlofperiodes: krokus, pasen, zomer en herfst. Dit zowel voor 3- tot 6-jarigen als voor 6- tot 12-jarigen. Voor de 12- tot 15-jarigen wordt samen gewerkt met de Burensportdienst Schelde-Durme.

Van 01/01/2020 tot 31/12/2025

	2020	2021	2022	2023	2024	2025
Exploitatie						
Uitgaven	7.110,00	7.110,00	7.110,00	7.110,00	7.110,00	7.110,00
Ontvangsten	0,00	0,00	0,00	0,00	0,00	0,00
Saldo	-7.110,00	-7.110,00	-7.110,00	-7.110,00	-7.110,00	-7.110,00
Investerings						
Uitgaven	0,00	0,00	0,00	0,00	0,00	0,00
Ontvangsten	0,00	0,00	0,00	0,00	0,00	0,00
Saldo	0,00	0,00	0,00	0,00	0,00	0,00
Financiering						
Uitgaven	0,00	0,00	0,00	0,00	0,00	0,00
Ontvangsten	0,00	0,00	0,00	0,00	0,00	0,00
Saldo	0,00	0,00	0,00	0,00	0,00	0,00

Actie: ACT-608: Organisatie van seniorenactiviteiten

Het gemeentebestuur wenst zoveel mogelijk inwoners te bereiken, zodat organisatie van volgende seniorenactiviteiten aangewezen is: pétanque, curvebowls, seniorenspordag in samenwerking met Burensportdienst Schelde-Durme, senior games BLOSO Blankenberge, ...

Van 01/01/2020 tot 31/12/2025

	2020	2021	2022	2023	2024	2025
Exploitatie						
Uitgaven	275,00	275,00	275,00	275,00	275,00	275,00
Ontvangsten	0,00	0,00	0,00	0,00	0,00	0,00
Saldo	-275,00	-275,00	-275,00	-275,00	-275,00	-275,00
Investerings						
Uitgaven	0,00	0,00	0,00	0,00	0,00	0,00
Ontvangsten	0,00	0,00	0,00	0,00	0,00	0,00
Saldo	0,00	0,00	0,00	0,00	0,00	0,00
Financiering						
Uitgaven	0,00	0,00	0,00	0,00	0,00	0,00
Ontvangsten	0,00	0,00	0,00	0,00	0,00	0,00
Saldo	0,00	0,00	0,00	0,00	0,00	0,00

Actie: ACT-610: Organisatie van activiteiten voor volwassenen

Het gemeentebestuur wenst, naast de inwoners, ook het personeel aan het sporten te zetten, zodat organisatie van volgende activiteiten voor personeel aangewezen is: personeelsspordag en sport-overdag-special in samenwerking met de Burensportdienst Schelde-Durme & Senior Games ism BLOSO.

Van 01/01/2020 tot 31/12/2025

	2020	2021	2022	2023	2024	2025
Exploitatie						
Uitgaven	1.104,00	1.104,00	1.104,00	1.104,00	1.104,00	1.104,00
Ontvangsten	0,00	0,00	0,00	0,00	0,00	0,00
Saldo	-1.104,00	-1.104,00	-1.104,00	-1.104,00	-1.104,00	-1.104,00
Investerings						
Uitgaven	0,00	0,00	0,00	0,00	0,00	0,00
Ontvangsten	0,00	0,00	0,00	0,00	0,00	0,00
Saldo	0,00	0,00	0,00	0,00	0,00	0,00
Financiering						
Uitgaven	0,00	0,00	0,00	0,00	0,00	0,00
Ontvangsten	0,00	0,00	0,00	0,00	0,00	0,00
Saldo	0,00	0,00	0,00	0,00	0,00	0,00

Actie: ACT-611: Organisatie van ééndagssportactiviteiten

Organisatie van volgende ééndagssportactiviteiten: scholencross, fietsdag, wandel-mee-dag, ...

Van 01/01/2020 tot 31/12/2025

	2020	2021	2022	2023	2024	2025
Exploitatie						
Uitgaven	0,00	0,00	0,00	0,00	0,00	0,00
Ontvangsten	0,00	0,00	0,00	0,00	0,00	0,00
Saldo	0,00	0,00	0,00	0,00	0,00	0,00
Investerings						
Uitgaven	0,00	0,00	0,00	0,00	0,00	0,00
Ontvangsten	0,00	0,00	0,00	0,00	0,00	0,00
Saldo	0,00	0,00	0,00	0,00	0,00	0,00
Financiering						
Uitgaven	0,00	0,00	0,00	0,00	0,00	0,00
Ontvangsten	0,00	0,00	0,00	0,00	0,00	0,00
Saldo	0,00	0,00	0,00	0,00	0,00	0,00

Actie: ACT-614: Een sportaanbod op maat en doelgroepgericht aanbieden

In transversale samenwerking met andere partners een sportaanbod op maat doelgroepgericht aanbieden aan maatschappelijk kwetsbare kinderen, jongeren en volwassenen (buurtgerichte sportactiviteiten voor volwassenen, doelgroepgerichte sportdagen...).

Van 01/01/2020 tot 31/12/2025

	2020	2021	2022	2023	2024	2025
Exploitatie						
Uitgaven	25,00	25,00	25,00	25,00	25,00	25,00
Ontvangsten	0,00	0,00	0,00	0,00	0,00	0,00
Saldo	-25,00	-25,00	-25,00	-25,00	-25,00	-25,00
Investerings						
Uitgaven	0,00	0,00	0,00	0,00	0,00	0,00
Ontvangsten	0,00	0,00	0,00	0,00	0,00	0,00
Saldo	0,00	0,00	0,00	0,00	0,00	0,00
Financiering						
Uitgaven	0,00	0,00	0,00	0,00	0,00	0,00
Ontvangsten	0,00	0,00	0,00	0,00	0,00	0,00
Saldo	0,00	0,00	0,00	0,00	0,00	0,00

Actie: ACT-615: Creëren van een bovenlokaal G-sportaanbod

Creëren van een bovenlokaal G-sportaanbod via de Burensportdienst Schelde-Durme in samenwerking met de woon- en begeleidingscentra voor personen met een handicap uit de regio.

Van 01/01/2020 tot 31/12/2025

	2020	2021	2022	2023	2024	2025
Exploitatie						
Uitgaven	1.503,00	1.503,00	1.503,00	1.503,00	1.503,00	1.503,00
Ontvangsten	0,00	0,00	0,00	0,00	0,00	0,00
Saldo	-1.503,00	-1.503,00	-1.503,00	-1.503,00	-1.503,00	-1.503,00
Investerings						
Uitgaven	0,00	0,00	0,00	0,00	0,00	0,00
Ontvangsten	0,00	0,00	0,00	0,00	0,00	0,00
Saldo	0,00	0,00	0,00	0,00	0,00	0,00
Financiering						
Uitgaven	0,00	0,00	0,00	0,00	0,00	0,00
Ontvangsten	0,00	0,00	0,00	0,00	0,00	0,00
Saldo	0,00	0,00	0,00	0,00	0,00	0,00

Actie: ACT-952: Aanleg van voetbalterrein

Het aanleggen van voetbalterreinen, eventueel in kunstgras, zorgt voor extra bewegingsmogelijkheden binnen het voetbaldomein.

Van 01/01/2020 tot 31/12/2025

	2020	2021	2022	2023	2024	2025
Exploitatie						
Uitgaven	0,00	0,00	0,00	0,00	0,00	0,00
Ontvangsten	0,00	0,00	0,00	0,00	0,00	0,00
Saldo	0,00	0,00	0,00	0,00	0,00	0,00
Investerings						
Uitgaven	0,00	0,00	0,00	0,00	0,00	0,00
Ontvangsten	0,00	0,00	0,00	0,00	0,00	0,00
Saldo	0,00	0,00	0,00	0,00	0,00	0,00
Financiering						
Uitgaven	0,00	0,00	0,00	0,00	0,00	0,00
Ontvangsten	0,00	0,00	0,00	0,00	0,00	0,00
Saldo	0,00	0,00	0,00	0,00	0,00	0,00

Niet prioritaire Acties

	2020	2021	2022	2023	2024	2025
Exploitatie						
Uitgaven	0,00	0,00	0,00	0,00	0,00	0,00
Ontvangsten	0,00	0,00	0,00	0,00	0,00	0,00
Saldo	0,00	0,00	0,00	0,00	0,00	0,00
Investerings						
Uitgaven	65.000,00	0,00	80.000,00	0,00	0,00	0,00
Ontvangsten	0,00	0,00	0,00	0,00	0,00	0,00
Saldo	-65.000,00	0,00	-80.000,00	0,00	0,00	0,00
Financiering						
Uitgaven	0,00	0,00	0,00	0,00	0,00	0,00
Ontvangsten	0,00	0,00	0,00	0,00	0,00	0,00
Saldo	0,00	0,00	0,00	0,00	0,00	0,00

Actieplan: AP-12: Integraal en breed jeugdbeleid met kwalitatief vrijetijdsaanbod en ondersteuning van het jeugdwerk.

We richten een evenementenloket op, gericht op het faciliteren van initiatieven van verenigingen en in het bijzonder jongeren. Dit loket ondersteunt verenigingen in het organiseren van vergaderingen en evenementen of het ontlenen van materiaal. Het systeem van retributies en waarborgen zal worden geëvalueerd en bijgesteld waar nodig. Het loket ontsluit ook informatie over de beschikbaarheid van lokalen in onze gemeente.

We stellen een jeugdcoördinator aan die de schakel vormt tussen jongeren en hun verenigingen en de verschillende overheidsdiensten. Deze coördinator staat jongeren en verenigingen bij met onder andere concrete draaiboeken of hun contacten met de verschillende diensten bij gemeente en andere overheden. De jeugdcoördinator krijgt ook de opdracht om de communicatie met, voor en door jongeren actief te voeren.

De coördinator ontwikkelt een initiatief om de beschikbare infrastructuur maximaal en zo efficiënt mogelijk te gebruiken en brengt bijkomende noden in kaart. De infrastructuur wordt daarbij onderzocht op de criteria veiligheid, capaciteit en deelbaarheid.

We vernieuwen het skatepark tot een duurzaam aanbod voor alle gebruikers (beginnende en ervaren skaters). We gaan op zoek naar de mogelijkheden voor een speelbos.

We ondersteunen verder de speelpleinwerking en gaan met hen in overleg om ook een aanbod voor 12 tot 15 jarigen te voorzien. We inventariseren de speel- en ontspanningsmogelijkheden voor jongeren en stellen die ter beschikking via een speelpleinkaart.

We leggen een verblijfsregister aan, zodat we jongeren uit nieuw samengestelde gezinnen die een link hebben met onze gemeente, dezelfde rechten kunnen geven als aan jongeren die voltijds in onze gemeente wonen.

Van 01/01/2020 tot 31/12/2025

	2020	2021	2022	2023	2024	2025
Exploitatie						
Uitgaven	13.834,00	13.834,00	13.834,00	13.834,00	13.834,00	13.834,00
Ontvangsten	0,00	0,00	0,00	0,00	0,00	0,00
Saldo	-13.834,00	-13.834,00	-13.834,00	-13.834,00	-13.834,00	-13.834,00
Investerings						
Uitgaven	305.000,00	217.500,00	155.500,00	2.500,00	52.500,00	2.500,00
Ontvangsten	0,00	0,00	0,00	0,00	0,00	0,00
Saldo	-305.000,00	-217.500,00	-155.500,00	-2.500,00	-52.500,00	-2.500,00
Financiering						
Uitgaven	0,00	0,00	0,00	0,00	0,00	0,00
Ontvangsten	0,00	0,00	0,00	0,00	0,00	0,00
Saldo	0,00	0,00	0,00	0,00	0,00	0,00

Actie: ACT-1317: Speelbossen

Aankoop, inrichting en beheer van natuur, groen en bosaanplantingen.

Van 01/01/2020 tot 31/12/2025

	2020	2021	2022	2023	2024	2025
Exploitatie						
Uitgaven	0,00	0,00	0,00	0,00	0,00	0,00
Ontvangsten	0,00	0,00	0,00	0,00	0,00	0,00
Saldo	0,00	0,00	0,00	0,00	0,00	0,00
Investerings						
Uitgaven	50.000,00	0,00	50.000,00	0,00	50.000,00	0,00
Ontvangsten	0,00	0,00	0,00	0,00	0,00	0,00
Saldo	-50.000,00	0,00	-50.000,00	0,00	-50.000,00	0,00
Financiering						
Uitgaven	0,00	0,00	0,00	0,00	0,00	0,00
Ontvangsten	0,00	0,00	0,00	0,00	0,00	0,00
Saldo	0,00	0,00	0,00	0,00	0,00	0,00

Actie: ACT-1319: Stimuleren van het bestaande lokale jeugdwerk om een aanbod uit te bouwen voor 12 tot 15 jarigen

We ontwikkelen een subsidiereglement specifiek toegespitst op het ondersteunen van jeugdwerkingen die extra willen inzetten op de doelgroep 12 tot 15 jarigen. Hiervoor gaan we vooral de dialoog aan met de speelpleinwerkingen.

Van 01/01/2020 tot 31/12/2025

	2020	2021	2022	2023	2024	2025
Exploitatie						
Uitgaven	500,00	500,00	500,00	500,00	500,00	500,00
Ontvangsten	0,00	0,00	0,00	0,00	0,00	0,00
Saldo	-500,00	-500,00	-500,00	-500,00	-500,00	-500,00
Investerings						
Uitgaven	0,00	0,00	0,00	0,00	0,00	0,00
Ontvangsten	0,00	0,00	0,00	0,00	0,00	0,00
Saldo	0,00	0,00	0,00	0,00	0,00	0,00
Financiering						
Uitgaven	0,00	0,00	0,00	0,00	0,00	0,00
Ontvangsten	0,00	0,00	0,00	0,00	0,00	0,00
Saldo	0,00	0,00	0,00	0,00	0,00	0,00

Actie: ACT-1320: Publicaties voorzien met het aanbod en de voorzieningen voor jeugd in de gemeente

Het gemeentelijk informatieaanbod voor kinderen en jongeren wordt in onze gemeente vaak nog versnipperd aangeboden (data sportkampen, programmatie CC Jan Tervaert, activiteiten jeugddienst, ...) waarvoor we de media van de verschillende sectoren moeten raadplegen. We denken dat het handig is om het aanbod van bepaalde sectoren in bepaalde periodes te bundelen. Zo kan bvb. 1 vrijetijdsbrochure voor de zomervakantie voor ouders en kinderen een antwoord geven op de vraag 'Wat is er te doen voor kinderen en jongeren?': (activiteiten jeugd-, cultuur- en sportdienst, openingstijden zwembad, de opvangvoorzieningen, ...). Deze folder kan uitgewerkt worden door de werkgroep kinderen en vrije tijd.

Van 01/01/2020 tot 31/12/2025

	2020	2021	2022	2023	2024	2025
Exploitatie						
Uitgaven	2.000,00	2.000,00	2.000,00	2.000,00	2.000,00	2.000,00
Ontvangsten	0,00	0,00	0,00	0,00	0,00	0,00
Saldo	-2.000,00	-2.000,00	-2.000,00	-2.000,00	-2.000,00	-2.000,00
Investerings						
Uitgaven	0,00	0,00	0,00	0,00	0,00	0,00
Ontvangsten	0,00	0,00	0,00	0,00	0,00	0,00
Saldo	0,00	0,00	0,00	0,00	0,00	0,00
Financiering						
Uitgaven	0,00	0,00	0,00	0,00	0,00	0,00
Ontvangsten	0,00	0,00	0,00	0,00	0,00	0,00
Saldo	0,00	0,00	0,00	0,00	0,00	0,00

Actie: ACT-1321: Kenbaar maken van werking en activiteiten van de jeugddienst bij de doelgroep via media op hun maat

De informatie naar de burger toe wordt in vele gemeenten aangeboden via dé gemeentelijke website en hét gemeentelijk informatieblad waarin iedereen zijn gading moet terugvinden. Voor kinderen en jongeren werkt een dergelijk aanpak niet altijd. Doorheen de verschillende levensfasen, van peuter tot kleuter, van jongere tot jongvolwassene, ... moet jeugd anders benaderd worden, ook op het vlak van informatie. Dit vertaalt zich in aangepast taalgebruik, de opmaak van publicaties, de keuze van informatiedrager, Een taak voor de jeugddienst om kinderen en jongeren aan te spreken, te informeren, te lokken voor activiteiten, ... via media op hun maat en eigen aan hun leefwereld. Daarbij is ook het gebruik van sociale media heden ten dage niet uit te sluiten. Hierbij hoort ook de optie om meer in te zetten op gesponsorde sociale mediaberichten eerder dan berichten via klassieke media. Hiervoor dient een communicatieplan voor jeugd uitgewerkt te worden.

Van 01/01/2020 tot 31/12/2025

	2020	2021	2022	2023	2024	2025
Exploitatie						
Uitgaven	200,00	200,00	200,00	200,00	200,00	200,00
Ontvangsten	0,00	0,00	0,00	0,00	0,00	0,00
Saldo	-200,00	-200,00	-200,00	-200,00	-200,00	-200,00
Investerings						
Uitgaven	0,00	0,00	0,00	0,00	0,00	0,00
Ontvangsten	0,00	0,00	0,00	0,00	0,00	0,00
Saldo	0,00	0,00	0,00	0,00	0,00	0,00
Financiering						
Uitgaven	0,00	0,00	0,00	0,00	0,00	0,00
Ontvangsten	0,00	0,00	0,00	0,00	0,00	0,00
Saldo	0,00	0,00	0,00	0,00	0,00	0,00

Actie: ACT-1322: Oprichten van een inspraakorgaan: tienerraad

De inspraak en participatie van kinderen in het gemeentelijk beleid is beperkt en gebeurde tot op heden enkel ad-hoc. Het gemeentebestuur wil, in analogie met de vraag van de kinderraad, werk maken van een meer structurele vorm van inspraak op maat van tieners waarbij ze frequent, rond een of meerdere thema's of een concreet dossier nadenken, betrokken worden bij de uitwerking, Deze raad wordt hierin begeleid door de jeugddienst en indien nodig eveneens mee ondersteund door de jeugdraad. Ze krijgen ook een beperkt werkingsbudget mee om ideeën te realiseren.

Van 01/01/2020 tot 31/12/2025

	2020	2021	2022	2023	2024	2025
Exploitatie						
Uitgaven	800,00	800,00	800,00	800,00	800,00	800,00
Ontvangsten	0,00	0,00	0,00	0,00	0,00	0,00
Saldo	-800,00	-800,00	-800,00	-800,00	-800,00	-800,00
Investerings						
Uitgaven	0,00	0,00	0,00	0,00	0,00	0,00
Ontvangsten	0,00	0,00	0,00	0,00	0,00	0,00
Saldo	0,00	0,00	0,00	0,00	0,00	0,00
Financiering						
Uitgaven	0,00	0,00	0,00	0,00	0,00	0,00
Ontvangsten	0,00	0,00	0,00	0,00	0,00	0,00
Saldo	0,00	0,00	0,00	0,00	0,00	0,00

Actie: ACT-1323: Inzetten op bewustmakingsactie voor een milieuvriendelijk jeugdwerk

Heel wat jeugdverenigingen zijn gehuisvest in gemeentelijke jeugdlokalen waarvoor ze een beperkte gebruiksvergoeding betalen als compensatie voor de energiekosten. Het gemeentebestuur wil verenigingen erop wijzen om milieubewust met het gebruik van de verwarming, elektriciteit en water om te springen alsook deze principes in de werking te hanteren (recuperatie van materialen, geen afval achterlaten op speelterreinen die men bezoekt, specifieke kampmaatregelen, ...). Gerichte acties kunnen in overleg met de duurzaamheidsambtenaar.

Van 01/01/2020 tot 31/12/2025

	2020	2021	2022	2023	2024	2025
Exploitatie						
Uitgaven	500,00	500,00	500,00	500,00	500,00	500,00
Ontvangsten	0,00	0,00	0,00	0,00	0,00	0,00
Saldo	-500,00	-500,00	-500,00	-500,00	-500,00	-500,00
Investerings						
Uitgaven	0,00	0,00	0,00	0,00	0,00	0,00
Ontvangsten	0,00	0,00	0,00	0,00	0,00	0,00
Saldo	0,00	0,00	0,00	0,00	0,00	0,00
Financiering						
Uitgaven	0,00	0,00	0,00	0,00	0,00	0,00
Ontvangsten	0,00	0,00	0,00	0,00	0,00	0,00
Saldo	0,00	0,00	0,00	0,00	0,00	0,00

Actie: ACT-1335: Online aanvragen van evenementen faciliteren

We richten een evenementenloket op, gericht op het faciliteren van initiatieven van verenigingen en in het bijzonder jongeren. Dit loket ondersteunt verenigingen in het organiseren van vergaderingen en evenementen of het ontlenen van materiaal. Het systeem van retributies en waarborgen zal worden geëvalueerd en bijgestuurd waar nodig. Het loket ontsluit ook informatie over beschikbaarheid van lokalen in onze gemeente.

De software Spotbooking van Geosparc wordt reeds gebruikt voor het aanvragen van innames openbaar domein. Geosparc biedt ook gratis een basismodule voor evenementen aan. De dienst noodplanning en evenementen heeft het aanvraagformulier in de testomgeving vergeleken met de bestaande aanvraagformulieren en stootte daarbij op een aantal voor haar noodzakelijke gegevens die niet gevraagd worden in de eventmodule van Geosparc. Geosparc stelt daarom voor om een SPOTBOOKING Support Pack aan te kopen. Op basis van een inschatting van het aantal uur dat zal besteed worden aan de gevraagde toevoegingen, stelt Geosparc voor om een SPOTBOOKING Support Pack 40, bestaande uit 40 uur, aan te kopen. Raming: €5 000.

Aldus wordt gekeken of een dergelijk softwarepakket voor de diverse doeleinden gebruikt kan worden.

Van 01/01/2020 tot 31/12/2025

	2020	2021	2022	2023	2024	2025
Exploitatie						
Uitgaven	0,00	0,00	0,00	0,00	0,00	0,00
Ontvangsten	0,00	0,00	0,00	0,00	0,00	0,00
Saldo	0,00	0,00	0,00	0,00	0,00	0,00
Investerings						
Uitgaven	5.000,00	0,00	0,00	0,00	0,00	0,00
Ontvangsten	0,00	0,00	0,00	0,00	0,00	0,00
Saldo	-5.000,00	0,00	0,00	0,00	0,00	0,00
Financiering						
Uitgaven	0,00	0,00	0,00	0,00	0,00	0,00
Ontvangsten	0,00	0,00	0,00	0,00	0,00	0,00
Saldo	0,00	0,00	0,00	0,00	0,00	0,00

Actie: ACT-1342: Ontwikkelen van een speelpleinkaart

We inventariseren de speel-en ontspanningsmogelijkheden voor jongeren en stellen die ter beschikking via een speelpleinkaart.

Van 01/01/2020 tot 31/12/2025

	2020	2021	2022	2023	2024	2025
Exploitatie						
Uitgaven	0,00	0,00	0,00	0,00	0,00	0,00
Ontvangsten	0,00	0,00	0,00	0,00	0,00	0,00
Saldo	0,00	0,00	0,00	0,00	0,00	0,00
Investerings						
Uitgaven	0,00	0,00	3.000,00	0,00	0,00	0,00
Ontvangsten	0,00	0,00	0,00	0,00	0,00	0,00
Saldo	0,00	0,00	-3.000,00	0,00	0,00	0,00
Financiering						
Uitgaven	0,00	0,00	0,00	0,00	0,00	0,00
Ontvangsten	0,00	0,00	0,00	0,00	0,00	0,00
Saldo	0,00	0,00	0,00	0,00	0,00	0,00

Actie: ACT-1343: Uitbreiding van de lokalen en stockagemogelijkheid aan jeugdlokale Kaiplein

Het gemeentebestuur zorgt voor een uitbreiding van de beschikbare ruimte voor de werkingen van KSA Hamme en Speelpleinen Hamme op het Kaiplein om de accommodatie te voorzien aan het stijgend ledenaantal van de werkingen. Uitgangspunt bij deze werken is een actieve medewerking van deze jeugdwerkingen in zowel de planning als de uitvoering.

Van 01/01/2020 tot 31/12/2025

	2020	2021	2022	2023	2024	2025
Exploitatie						
Uitgaven	0,00	0,00	0,00	0,00	0,00	0,00
Ontvangsten	0,00	0,00	0,00	0,00	0,00	0,00
Saldo	0,00	0,00	0,00	0,00	0,00	0,00
Investerings						
Uitgaven	0,00	0,00	100.000,00	0,00	0,00	0,00
Ontvangsten	0,00	0,00	0,00	0,00	0,00	0,00
Saldo	0,00	0,00	-100.000,00	0,00	0,00	0,00
Financiering						
Uitgaven	0,00	0,00	0,00	0,00	0,00	0,00
Ontvangsten	0,00	0,00	0,00	0,00	0,00	0,00
Saldo	0,00	0,00	0,00	0,00	0,00	0,00

Actie: ACT-1344: Site Zilverberk

Na het plaatsen van een nieuwbouw op de site zal het gemeentebestuur samen met de jeugdwerkingen bekijken welke ingrepen in de oude accommodatie nodig zijn en afbreken wat niet meer opportuun is om te renoveren.

Uitgangspunt bij deze werken is een actieve medewerking van deze jeugdwerkingen in zowel planning als uitvoering.

Renovatie en afbraak oude jeugdlokale Zilverberk ten behoeve van KLJ Hamme Center en Scouts & Gidsen Hamme.

Van 01/01/2020 tot 31/12/2025

	2020	2021	2022	2023	2024	2025
Exploitatie						
Uitgaven	0,00	0,00	0,00	0,00	0,00	0,00
Ontvangsten	0,00	0,00	0,00	0,00	0,00	0,00
Saldo	0,00	0,00	0,00	0,00	0,00	0,00
Investerings						
Uitgaven	250.000,00	15.000,00	0,00	0,00	0,00	0,00
Ontvangsten	0,00	0,00	0,00	0,00	0,00	0,00
Saldo	-250.000,00	-15.000,00	0,00	0,00	0,00	0,00
Financiering						
Uitgaven	0,00	0,00	0,00	0,00	0,00	0,00
Ontvangsten	0,00	0,00	0,00	0,00	0,00	0,00
Saldo	0,00	0,00	0,00	0,00	0,00	0,00

Actie: ACT-1345: De creatie van een jeugdsite in de onmiddellijke omgeving van JC Den Appel

In de loop van 2019 verdwijnt het (verouderde) skatepark en wordt er in de zomerperiode een pop-up skatepark van de jeugd opgezet, waarbij inbreng van de plaatselijke jeugd een belangrijk speerpunt was. We vernieuwen het skatepark tot een duurzaam aanbod voor alle gebruikers (beginnende en ervaren skaters). Tevens gaan we op zoek naar mogelijkheden voor speelbos.

Van 01/01/2020 tot 31/12/2025

	2020	2021	2022	2023	2024	2025
Exploitatie						
Uitgaven	0,00	0,00	0,00	0,00	0,00	0,00
Ontvangsten	0,00	0,00	0,00	0,00	0,00	0,00
Saldo	0,00	0,00	0,00	0,00	0,00	0,00
Investerings						
Uitgaven	0,00	200.000,00	0,00	0,00	0,00	0,00
Ontvangsten	0,00	0,00	0,00	0,00	0,00	0,00
Saldo	0,00	-200.000,00	0,00	0,00	0,00	0,00
Financiering						
Uitgaven	0,00	0,00	0,00	0,00	0,00	0,00
Ontvangsten	0,00	0,00	0,00	0,00	0,00	0,00
Saldo	0,00	0,00	0,00	0,00	0,00	0,00

Actie: ACT-253: In stand houden en uitbreiden van de gemeentelijke uitleendienst

- Jeugdverenigingen kunnen podia, feest- en tentoonstellingsmateriaal, hekwerk, signalisatie, audiovisueel en ander materiaal ontlend uit de gemeentelijke uitleendienst, die ze nodig hebben bij de uitwerking van activiteiten. Het gemeentebestuur voorziet onder meer voor het materiaal van de uitleenpost jeugd de nodige kredieten voor het vervangen of herstellen van defect of versleten materiaal alsook voor het uitbreiden van het bestand in overleg met de jeugdraad.

- Onderhoudscontract rioolpompen JC Den Appel (€387/jaar + jaarlijkse indexaanpassing).

Van 01/01/2020 tot 31/12/2025

	2020	2021	2022	2023	2024	2025
Exploitatie						
Uitgaven	613,00	613,00	613,00	613,00	613,00	613,00
Ontvangsten	0,00	0,00	0,00	0,00	0,00	0,00
Saldo	-613,00	-613,00	-613,00	-613,00	-613,00	-613,00
Investerings						
Uitgaven	0,00	0,00	0,00	0,00	0,00	0,00
Ontvangsten	0,00	0,00	0,00	0,00	0,00	0,00
Saldo	0,00	0,00	0,00	0,00	0,00	0,00
Financiering						
Uitgaven	0,00	0,00	0,00	0,00	0,00	0,00
Ontvangsten	0,00	0,00	0,00	0,00	0,00	0,00
Saldo	0,00	0,00	0,00	0,00	0,00	0,00

Actie: ACT-255: In stand houden van en investeren in bestaande gemeentelijke jeugdwerkinfrastructuur

Het gemeentebestuur tracht bestaande en vrij recente jeugdlokalen (bijvoorbeeld jeugdlokalen De Braak, Groenstraat) in optimale staat te houden en doet de nodige investeringen waar nodig.

Van 01/01/2020 tot 31/12/2025

	2020	2021	2022	2023	2024	2025
Exploitatie						
Uitgaven	4.399,00	4.399,00	4.399,00	4.399,00	4.399,00	4.399,00
Ontvangsten	0,00	0,00	0,00	0,00	0,00	0,00
Saldo	-4.399,00	-4.399,00	-4.399,00	-4.399,00	-4.399,00	-4.399,00
Investerings						
Uitgaven	0,00	0,00	0,00	0,00	0,00	0,00
Ontvangsten	0,00	0,00	0,00	0,00	0,00	0,00
Saldo	0,00	0,00	0,00	0,00	0,00	0,00
Financiering						
Uitgaven	0,00	0,00	0,00	0,00	0,00	0,00
Ontvangsten	0,00	0,00	0,00	0,00	0,00	0,00
Saldo	0,00	0,00	0,00	0,00	0,00	0,00

Actie: ACT-268: Uitwerken vakantieprogrammering door de gemeentelijke jeugddienst met aandacht voor jeugdcultuur

Het gemeentebestuur wil met deze programmering een vervolg breien aan de geslaagde cultuurkampen, in samenwerking met de jeugddienst en CC Jan Tervaert (waarvan een aantal aansluiten op de sportkampen). Het gemeentebestuur wil daarmee hoofdzakelijk inspelen op de Vlaamse beleidsprioriteit rond jeugdcultuur. Evenzeer wordt via deze weg voor een stukje tegemoet gekomen aan de nood aan opvang. Qua periodes wordt erop toegezien dat niet in concurrentie getreden wordt met de bestaande particuliere initiatieven (bijvoorbeeld de speelpleinwerking). We concentreren ons op periodes waarin het aanbod beperkt is of richten ons naar doelgroepen waarvoor het aanbod schaars is. Daarnaast zal de jeugddienst in samenwerking met interne en externe partners een aanbod uitwerken voor de allerjongste inwoners en hun ouders om de band met de gemeente al van bij de start op te bouwen.

Van 01/01/2020 tot 31/12/2025

	2020	2021	2022	2023	2024	2025
Exploitatie						
Uitgaven	2.700,00	2.700,00	2.700,00	2.700,00	2.700,00	2.700,00
Ontvangsten	0,00	0,00	0,00	0,00	0,00	0,00
Saldo	-2.700,00	-2.700,00	-2.700,00	-2.700,00	-2.700,00	-2.700,00
Investerings						
Uitgaven	0,00	0,00	0,00	0,00	0,00	0,00
Ontvangsten	0,00	0,00	0,00	0,00	0,00	0,00
Saldo	0,00	0,00	0,00	0,00	0,00	0,00
Financiering						
Uitgaven	0,00	0,00	0,00	0,00	0,00	0,00
Ontvangsten	0,00	0,00	0,00	0,00	0,00	0,00
Saldo	0,00	0,00	0,00	0,00	0,00	0,00

Actie: ACT-270: Oprichten vrijwilligerspool

De jeugddienst kan voor haar acties beroep doen op vrijwilligers van de jeugdverenigingen. Vaak gaat het om een kortstondig engagement (een namiddag helpen) en ontstaat er geen hechte band. Het feit dat mensen van verschillende verenigingen samenwerken voor een gemeentelijke actie bewerkstelligt niet onmiddellijk het groepsgevoel. De jeugddienst wil de band met de vrijwilligers versterken en indien mogelijk groeien naar hechtere groep. Dit willen we doen in de informele sfeer met een kleine attentie of een leuke activiteit, ... Een informele sfeer zorgt voor meer engagement en behoudt tevens de eigenheid van het jeugdwerk.

Van 01/01/2020 tot 31/12/2025

	2020	2021	2022	2023	2024	2025
Exploitatie						
Uitgaven	1.243,00	1.243,00	1.243,00	1.243,00	1.243,00	1.243,00
Ontvangsten	0,00	0,00	0,00	0,00	0,00	0,00
Saldo	-1.243,00	-1.243,00	-1.243,00	-1.243,00	-1.243,00	-1.243,00
Investerings						
Uitgaven	0,00	0,00	0,00	0,00	0,00	0,00
Ontvangsten	0,00	0,00	0,00	0,00	0,00	0,00
Saldo	0,00	0,00	0,00	0,00	0,00	0,00
Financiering						
Uitgaven	0,00	0,00	0,00	0,00	0,00	0,00
Ontvangsten	0,00	0,00	0,00	0,00	0,00	0,00
Saldo	0,00	0,00	0,00	0,00	0,00	0,00

Actie: ACT-271: Koppelen van de inzet van vrijwilligers bij gemeentelijke initiatieven aan de ondersteuning

Het gemeentebestuur heeft een traditie in de ruime ondersteuning van het jeugdwerk: subsidies, kopieerservice, de uitleendienst, kampvervoer, het gebruik van een bestelwagen, ... Zaken die met de jaren een evidentie geworden zijn maar dat in economisch moeilijke tijden niet altijd zijn. Het gemeentebestuur is zich bewust van de belangeloze inzet van vrijwilligers in de wekelijkse opvang van kinderen en jongeren en de maatschappelijke meerwaarde. Het gemeentebestuur hoopt evenzeer dat verenigingen zich bewust zijn van de niet geringe inspanningen van het gemeentebestuur en wil de denkoefening maken om bijvoorbeeld de medewerking aan gemeentelijke activiteiten bepaalde voordelen te laten opleveren. Niet zozeer dat bij het niet meewerken een bepaalde dienstverlening wordt teruggeschroefd.

Van 01/01/2020 tot 31/12/2025

	2020	2021	2022	2023	2024	2025
Exploitatie						
Uitgaven	0,00	0,00	0,00	0,00	0,00	0,00
Ontvangsten	0,00	0,00	0,00	0,00	0,00	0,00
Saldo	0,00	0,00	0,00	0,00	0,00	0,00
Investerings						
Uitgaven	0,00	0,00	0,00	0,00	0,00	0,00
Ontvangsten	0,00	0,00	0,00	0,00	0,00	0,00
Saldo	0,00	0,00	0,00	0,00	0,00	0,00
Financiering						
Uitgaven	0,00	0,00	0,00	0,00	0,00	0,00
Ontvangsten	0,00	0,00	0,00	0,00	0,00	0,00
Saldo	0,00	0,00	0,00	0,00	0,00	0,00

Actie: ACT-272: Vergoeden van vrijwilligers in het kader van de vakantieprogramming met culturele inslag

De gemeentelijke jeugdendienst staat momenteel samen met de medewerkers van CC Jan Tervaert of de cultuurdienst in voor de voorbereiding, de coördinatie, de uitwerking en de begeleiding van de cultuurkampen. Voornamelijk voor de begeleiding van activiteiten en voor voorbereidende materiële werkzaamheden willen wij vrijwilligers inzetten en hen een beperkte vergoeding toekennen. We zien hier ook enigszins een gelijkschakeling met de sportmonitoren en de vrijwilligers die in de cultuursector ingezet worden. We maken daarbij een duidelijk onderscheid tussen ééndagsactiviteiten met een kortstondig engagement, waar acties ACT-270 en 271 tegenover staan, en vakantiecampen met meerdaags engagement waar een vrijwilligersvergoeding verdedigbaar is. Uiteraard moet het graag en 'vrijwillig' doen de voornaamste drijfveer van de vrijwilliger zijn.

Van 01/01/2020 tot 31/12/2025

	2020	2021	2022	2023	2024	2025
Exploitatie						
Uitgaven	879,00	879,00	879,00	879,00	879,00	879,00
Ontvangsten	0,00	0,00	0,00	0,00	0,00	0,00
Saldo	-879,00	-879,00	-879,00	-879,00	-879,00	-879,00
Investerings						
Uitgaven	0,00	0,00	0,00	0,00	0,00	0,00
Ontvangsten	0,00	0,00	0,00	0,00	0,00	0,00
Saldo	0,00	0,00	0,00	0,00	0,00	0,00
Financiering						
Uitgaven	0,00	0,00	0,00	0,00	0,00	0,00
Ontvangsten	0,00	0,00	0,00	0,00	0,00	0,00
Saldo	0,00	0,00	0,00	0,00	0,00	0,00

Niet prioritaire Acties

	2020	2021	2022	2023	2024	2025
Exploitatie						
Uitgaven	0,00	0,00	0,00	0,00	0,00	0,00
Ontvangsten	0,00	0,00	0,00	0,00	0,00	0,00
Saldo	0,00	0,00	0,00	0,00	0,00	0,00
Investerings						
Uitgaven	0,00	2.500,00	2.500,00	2.500,00	2.500,00	2.500,00
Ontvangsten	0,00	0,00	0,00	0,00	0,00	0,00
Saldo	0,00	-2.500,00	-2.500,00	-2.500,00	-2.500,00	-2.500,00
Financiering						
Uitgaven	0,00	0,00	0,00	0,00	0,00	0,00
Ontvangsten	0,00	0,00	0,00	0,00	0,00	0,00
Saldo	0,00	0,00	0,00	0,00	0,00	0,00

Actieplan: AP-13: Hamme uitbouwen als toeristische trekpleister.

Onze groene gemeente is aantrekkelijk om te wandelen, sporten en gewoon te verblijven. We zetten in op de uitbouw van onze toeristische troeven. Zo komen de sites aan o.a. het Kaaplein, Meulenbroek, Driegoten, de Kille en de Mirabrug in aanmerking als trekpleisters of vertrekpunten voor verschillende activiteiten. Het gemeentebestuur stelt hiervoor een concreet masterplan op in overleg en samenwerking met de verschillende mogelijke partners (o.a. Toerisme Vlaanderen, De Vlaamse Waterweg ...).

We werken een plan uit om verblijftoersime in onze gemeente te stimuleren en te promoten. Aandacht dient daarbij ook te gaan naar de mogelijkheden voor campers om kwaliteitsvol te verblijven.

Van 01/01/2020 tot 31/12/2025

	2020	2021	2022	2023	2024	2025
Exploitatie						
Uitgaven	3.625,00	3.625,00	11.125,00	3.625,00	3.625,00	3.625,00
Ontvangsten	0,00	0,00	4.000,00	0,00	0,00	0,00
Saldo	-3.625,00	-3.625,00	-7.125,00	-3.625,00	-3.625,00	-3.625,00
Investerings						
Uitgaven	50.000,00	270.000,00	20.000,00	20.000,00	20.000,00	20.000,00
Ontvangsten	0,00	0,00	0,00	0,00	0,00	0,00
Saldo	-50.000,00	-270.000,00	-20.000,00	-20.000,00	-20.000,00	-20.000,00
Financiering						
Uitgaven	0,00	0,00	0,00	0,00	0,00	0,00
Ontvangsten	0,00	0,00	0,00	0,00	0,00	0,00
Saldo	0,00	0,00	0,00	0,00	0,00	0,00

Actie: ACT-1059: Inrichten groenelementen Meulenbroek

De gemeente wenst de nog aanwezige groenelementen in het Meulenbroek voor de diverse huidige en potentiële gebruikers in te richten volgens de principes van het harmonisch park- en groenbeheer opdat de aantrekkelijkheid van het gebied, gelegen aan de Durme en tussen het heraan te leggen Kaaplein en het centrum van Hamme, vergroot.

Van 01/01/2020 tot 31/12/2025

	2020	2021	2022	2023	2024	2025
Exploitatie						
Uitgaven	0,00	0,00	0,00	0,00	0,00	0,00
Ontvangsten	0,00	0,00	0,00	0,00	0,00	0,00
Saldo	0,00	0,00	0,00	0,00	0,00	0,00
Investerings						
Uitgaven	0,00	0,00	0,00	0,00	0,00	0,00
Ontvangsten	0,00	0,00	0,00	0,00	0,00	0,00
Saldo	0,00	0,00	0,00	0,00	0,00	0,00
Financiering						
Uitgaven	0,00	0,00	0,00	0,00	0,00	0,00
Ontvangsten	0,00	0,00	0,00	0,00	0,00	0,00
Saldo	0,00	0,00	0,00	0,00	0,00	0,00

Actie: ACT-1283: Trage wegen: gebiedsdekkende kaart en brochure

Vorbereiding in 2020 via een uitvoeringsdossier van het RLSD. In 2021 concrete uitvoering: lay-out, drukwerk, en dergelijke. De actie wordt voor 60% gesubsidieerd door de provincie.

Van 01/01/2021 tot 31/12/2022

	2020	2021	2022	2023	2024	2025
Exploitatie						
Uitgaven	0,00	0,00	7.500,00	0,00	0,00	0,00
Ontvangsten	0,00	0,00	4.000,00	0,00	0,00	0,00
Saldo	0,00	0,00	-3.500,00	0,00	0,00	0,00
Investeringsen						
Uitgaven	0,00	0,00	0,00	0,00	0,00	0,00
Ontvangsten	0,00	0,00	0,00	0,00	0,00	0,00
Saldo	0,00	0,00	0,00	0,00	0,00	0,00
Financiering						
Uitgaven	0,00	0,00	0,00	0,00	0,00	0,00
Ontvangsten	0,00	0,00	0,00	0,00	0,00	0,00
Saldo	0,00	0,00	0,00	0,00	0,00	0,00

Actie: ACT-1328: Aanleg Site Mirabrug + bos

Van 01/01/2020 tot 31/12/2025

	2020	2021	2022	2023	2024	2025
Exploitatie						
Uitgaven	0,00	0,00	0,00	0,00	0,00	0,00
Ontvangsten	0,00	0,00	0,00	0,00	0,00	0,00
Saldo	0,00	0,00	0,00	0,00	0,00	0,00
Investeringsen						
Uitgaven	30.000,00	200.000,00	0,00	0,00	0,00	0,00
Ontvangsten	0,00	0,00	0,00	0,00	0,00	0,00
Saldo	-30.000,00	-200.000,00	0,00	0,00	0,00	0,00
Financiering						
Uitgaven	0,00	0,00	0,00	0,00	0,00	0,00
Ontvangsten	0,00	0,00	0,00	0,00	0,00	0,00
Saldo	0,00	0,00	0,00	0,00	0,00	0,00

Actie: ACT-1329: Uitbouw camperplaatsen

Van 01/01/2020 tot 31/12/2025

	2020	2021	2022	2023	2024	2025
Exploitatie						
Uitgaven	0,00	0,00	0,00	0,00	0,00	0,00
Ontvangsten	0,00	0,00	0,00	0,00	0,00	0,00
Saldo	0,00	0,00	0,00	0,00	0,00	0,00
Investeringsen						
Uitgaven	0,00	50.000,00	0,00	0,00	0,00	0,00
Ontvangsten	0,00	0,00	0,00	0,00	0,00	0,00
Saldo	0,00	-50.000,00	0,00	0,00	0,00	0,00
Financiering						
Uitgaven	0,00	0,00	0,00	0,00	0,00	0,00
Ontvangsten	0,00	0,00	0,00	0,00	0,00	0,00
Saldo	0,00	0,00	0,00	0,00	0,00	0,00

Actie: ACT-1330: Investerings masterplan toerisme

Dit omvat o.a. onthaalinfrastructuur, infopunten, digitale fietsverhuur, ...

Van 01/01/2020 tot 31/12/2025

	2020	2021	2022	2023	2024	2025
Exploitatie						
Uitgaven	0,00	0,00	0,00	0,00	0,00	0,00
Ontvangsten	0,00	0,00	0,00	0,00	0,00	0,00
Saldo	0,00	0,00	0,00	0,00	0,00	0,00
Investerings						
Uitgaven	20.000,00	20.000,00	20.000,00	20.000,00	20.000,00	20.000,00
Ontvangsten	0,00	0,00	0,00	0,00	0,00	0,00
Saldo	-20.000,00	-20.000,00	-20.000,00	-20.000,00	-20.000,00	-20.000,00
Financiering						
Uitgaven	0,00	0,00	0,00	0,00	0,00	0,00
Ontvangsten	0,00	0,00	0,00	0,00	0,00	0,00
Saldo	0,00	0,00	0,00	0,00	0,00	0,00

Actie: ACT-586: Samenwerken met Toerisme Scheldeland vzw

Van 01/01/2020 tot 31/12/2025

	2020	2021	2022	2023	2024	2025
Exploitatie						
Uitgaven	3.625,00	3.625,00	3.625,00	3.625,00	3.625,00	3.625,00
Ontvangsten	0,00	0,00	0,00	0,00	0,00	0,00
Saldo	-3.625,00	-3.625,00	-3.625,00	-3.625,00	-3.625,00	-3.625,00
Investerings						
Uitgaven	0,00	0,00	0,00	0,00	0,00	0,00
Ontvangsten	0,00	0,00	0,00	0,00	0,00	0,00
Saldo	0,00	0,00	0,00	0,00	0,00	0,00
Financiering						
Uitgaven	0,00	0,00	0,00	0,00	0,00	0,00
Ontvangsten	0,00	0,00	0,00	0,00	0,00	0,00
Saldo	0,00	0,00	0,00	0,00	0,00	0,00

Niet prioritaire Acties

	2020	2021	2022	2023	2024	2025
Exploitatie						
Uitgaven	0,00	0,00	0,00	0,00	0,00	0,00
Ontvangsten	0,00	0,00	0,00	0,00	0,00	0,00
Saldo	0,00	0,00	0,00	0,00	0,00	0,00
Investerings						
Uitgaven	0,00	0,00	0,00	0,00	0,00	0,00
Ontvangsten	0,00	0,00	0,00	0,00	0,00	0,00
Saldo	0,00	0,00	0,00	0,00	0,00	0,00
Financiering						
Uitgaven	0,00	0,00	0,00	0,00	0,00	0,00
Ontvangsten	0,00	0,00	0,00	0,00	0,00	0,00
Saldo	0,00	0,00	0,00	0,00	0,00	0,00

Niet prioritaire Actieplannen

	2020	2021	2022	2023	2024	2025
Exploitatie						
Uitgaven	0,00	0,00	0,00	0,00	0,00	0,00
Ontvangsten	0,00	0,00	0,00	0,00	0,00	0,00
Saldo	0,00	0,00	0,00	0,00	0,00	0,00
Investerings						
Uitgaven	0,00	0,00	0,00	0,00	0,00	0,00
Ontvangsten	0,00	0,00	0,00	0,00	0,00	0,00
Saldo	0,00	0,00	0,00	0,00	0,00	0,00
Financiering						
Uitgaven	0,00	0,00	0,00	0,00	0,00	0,00
Ontvangsten	0,00	0,00	0,00	0,00	0,00	0,00
Saldo	0,00	0,00	0,00	0,00	0,00	0,00

Beleidsdoelstelling: BD-07: Uitbouwen en ondersteunen van de Hamse economie , markten en foren met aandacht voor fair trade.

Kwalitatieve omschrijving: Met de HIM nemen we een initiatief om leegstaande handelszaken opnieuw in te vullen. Onze bijzondere aandacht gaat uit naar het kernwinkelgebied. We gaan met de HIM na hoe we ook digitale Hamse ondernemers kunnen ondersteunen met pop-up initiatieven in leegstaande zaken.

We ondersteunen startende ondernemers met actief advies vanuit de gemeente. Hiervoor kan men terecht bij het ondernemingsloket. We herzien de starterspremie.

Als gemeentebestuur willen we de “korte keten” promoten en ondersteunen.

We zetten in op de lokale handelaar. We werken als gemeentebestuur een beleid uit waarbij inkopen en bestellingen zo veel als mogelijk bij de lokale handelaars gebeuren.

Vanuit de sociale economie of diensteneconomie, zoals Spoor2 of de Kempphaan, willen we ook de komende zes jaar mensen kansen geven op de arbeidsmarkt. We onderzoeken de mogelijkheden om de dienstverlening van Spoor2 op maat en vraag van onze inwoners uit te bouwen.

Aan onze vertegenwoordiger in DDS wordt gevraagd actief te pleiten voor de toekenning van activiteiten op het Zwaarveld aan bedrijven die bijkomende tewerkstelling creëren.

Hamme is ook de komende zes jaar een Fair Trade gemeente en we ondersteunen de verdere werking van de GROSH. Ook in dit verband ondersteunen we de “korte keten” en zetten we in op duurzaamheid in onze werking.

Van 01/01/2020 tot 31/12/2025

	2020	2021	2022	2023	2024	2025
Exploitatie						
Uitgaven	90.786,41	62.095,05	63.072,87	63.570,24	64.587,56	65.625,22
Ontvangsten	15.248,52	248,52	248,52	248,52	248,52	248,52
Saldo	-75.537,89	-61.846,53	-62.824,35	-63.321,72	-64.339,04	-65.376,70
Investerings						
Uitgaven	62.950,00	0,00	0,00	20.000,00	20.000,00	20.000,00
Ontvangsten	0,00	0,00	0,00	0,00	0,00	0,00
Saldo	-62.950,00	0,00	0,00	-20.000,00	-20.000,00	-20.000,00
Financiering						
Uitgaven	0,00	0,00	0,00	0,00	0,00	0,00
Ontvangsten	0,00	0,00	0,00	0,00	0,00	0,00
Saldo	0,00	0,00	0,00	0,00	0,00	0,00

Actieplan: AP-17: Integraal economisch beleid.

Van 01/01/2020 tot 31/12/2025

	2020	2021	2022	2023	2024	2025
Exploitatie						
Uitgaven	90.786,41	62.095,05	63.072,87	63.570,24	64.587,56	65.625,22
Ontvangsten	15.248,52	248,52	248,52	248,52	248,52	248,52
Saldo	-75.537,89	-61.846,53	-62.824,35	-63.321,72	-64.339,04	-65.376,70
Investerings						
Uitgaven	62.950,00	0,00	0,00	20.000,00	20.000,00	20.000,00
Ontvangsten	0,00	0,00	0,00	0,00	0,00	0,00
Saldo	-62.950,00	0,00	0,00	-20.000,00	-20.000,00	-20.000,00
Financiering						
Uitgaven	0,00	0,00	0,00	0,00	0,00	0,00
Ontvangsten	0,00	0,00	0,00	0,00	0,00	0,00
Saldo	0,00	0,00	0,00	0,00	0,00	0,00

Actie: ACT-1069: Promoten van de ambulante handel en lokale economie

- Bevorderen ambulante handel (enkele malen per jaar zal hiertoe een actie georganiseerd worden op de zaterdagmarkt).
- Opstellen horecabrochure met daarin alle nodige informatie en aanvraagformulieren.
- De nodige aandacht voor de "visienota detailhandel".
- De gemeente voorziet subsidies voor winkelrenovatie.

Van 01/01/2020 tot 31/12/2025

	2020	2021	2022	2023	2024	2025
Exploitatie						
Uitgaven	2.500,00	2.500,00	2.500,00	2.500,00	2.500,00	2.500,00
Ontvangsten	0,00	0,00	0,00	0,00	0,00	0,00
Saldo	-2.500,00	-2.500,00	-2.500,00	-2.500,00	-2.500,00	-2.500,00
Investerings						
Uitgaven	0,00	0,00	0,00	0,00	0,00	0,00
Ontvangsten	0,00	0,00	0,00	0,00	0,00	0,00
Saldo	0,00	0,00	0,00	0,00	0,00	0,00
Financiering						
Uitgaven	0,00	0,00	0,00	0,00	0,00	0,00
Ontvangsten	0,00	0,00	0,00	0,00	0,00	0,00
Saldo	0,00	0,00	0,00	0,00	0,00	0,00

Actie: ACT-1071: Ondernemers worden ad hoc betrokken bij het beleid

De dienst Lokale Economie neemt deel aan de vergaderingen van BC Zwaarveld.

Van 01/01/2020 tot 31/12/2025

	2020	2021	2022	2023	2024	2025
Exploitatie						
Uitgaven	0,00	0,00	0,00	0,00	0,00	0,00
Ontvangsten	0,00	0,00	0,00	0,00	0,00	0,00
Saldo	0,00	0,00	0,00	0,00	0,00	0,00
Investerings						
Uitgaven	0,00	0,00	0,00	0,00	0,00	0,00
Ontvangsten	0,00	0,00	0,00	0,00	0,00	0,00
Saldo	0,00	0,00	0,00	0,00	0,00	0,00
Financiering						
Uitgaven	0,00	0,00	0,00	0,00	0,00	0,00
Ontvangsten	0,00	0,00	0,00	0,00	0,00	0,00
Saldo	0,00	0,00	0,00	0,00	0,00	0,00

Actie: ACT-1289: Ondersteuning BC Zwaarveld

Van 01/01/2020 tot 31/12/2025

	2020	2021	2022	2023	2024	2025
Exploitatie						
Uitgaven	1.500,00	1.500,00	1.500,00	1.500,00	1.500,00	1.500,00
Ontvangsten	0,00	0,00	0,00	0,00	0,00	0,00
Saldo	-1.500,00	-1.500,00	-1.500,00	-1.500,00	-1.500,00	-1.500,00
Investerings						
Uitgaven	0,00	0,00	0,00	0,00	0,00	0,00
Ontvangsten	0,00	0,00	0,00	0,00	0,00	0,00
Saldo	0,00	0,00	0,00	0,00	0,00	0,00
Financiering						
Uitgaven	0,00	0,00	0,00	0,00	0,00	0,00
Ontvangsten	0,00	0,00	0,00	0,00	0,00	0,00
Saldo	0,00	0,00	0,00	0,00	0,00	0,00

Actie: ACT-1292: Promoten en ondersteunen 'korte keten'

Van 01/01/2020 tot 31/12/2025

	2020	2021	2022	2023	2024	2025
Exploitatie						
Uitgaven	1.000,00	1.000,00	1.000,00	1.000,00	1.000,00	1.000,00
Ontvangsten	0,00	0,00	0,00	0,00	0,00	0,00
Saldo	-1.000,00	-1.000,00	-1.000,00	-1.000,00	-1.000,00	-1.000,00
Investerings						
Uitgaven	0,00	0,00	0,00	0,00	0,00	0,00
Ontvangsten	0,00	0,00	0,00	0,00	0,00	0,00
Saldo	0,00	0,00	0,00	0,00	0,00	0,00
Financiering						
Uitgaven	0,00	0,00	0,00	0,00	0,00	0,00
Ontvangsten	0,00	0,00	0,00	0,00	0,00	0,00
Saldo	0,00	0,00	0,00	0,00	0,00	0,00

Actie: ACT-1296: Bijdragen aan de ontwikkeling van de lokale sociale economie.

Van 01/01/2020 tot 31/12/2025

	2020	2021	2022	2023	2024	2025
Exploitatie						
Uitgaven	1.000,00	1.000,00	1.000,00	1.000,00	1.000,00	1.000,00
Ontvangsten	0,00	0,00	0,00	0,00	0,00	0,00
Saldo	-1.000,00	-1.000,00	-1.000,00	-1.000,00	-1.000,00	-1.000,00
Investerings						
Uitgaven	0,00	0,00	0,00	0,00	0,00	0,00
Ontvangsten	0,00	0,00	0,00	0,00	0,00	0,00
Saldo	0,00	0,00	0,00	0,00	0,00	0,00
Financiering						
Uitgaven	0,00	0,00	0,00	0,00	0,00	0,00
Ontvangsten	0,00	0,00	0,00	0,00	0,00	0,00
Saldo	0,00	0,00	0,00	0,00	0,00	0,00

Actie: ACT-1327: Aanbieden van starterpremie binnen het kernwinkelgebied

Herzien reglement en starterspremie. We verhogen de starterspremie aanzienlijk en zetten in op de ondersteuning van onze starters binnen het winkelkerengebied. Per starter € 4000, met een beperking van 5 starters. Indien meer starters, wordt de premie evenredig verdeeld. Er zullen ook uitsluitingen voor bepaalde beroeps categorieën worden opgenomen. Dit komt onder de noemer investeringen. Voorheen werd er voor gevelrenovatie een € 16000 in investering voorzien. Dit had geen succes en kan voor de starterspremie worden aangewend.

Van 01/01/2020 tot 31/12/2025

	2020	2021	2022	2023	2024	2025
Exploitatie						
Uitgaven	0,00	0,00	0,00	0,00	0,00	0,00
Ontvangsten	0,00	0,00	0,00	0,00	0,00	0,00
Saldo	0,00	0,00	0,00	0,00	0,00	0,00
Investerings						
Uitgaven	0,00	0,00	0,00	20.000,00	20.000,00	20.000,00
Ontvangsten	0,00	0,00	0,00	0,00	0,00	0,00
Saldo	0,00	0,00	0,00	-20.000,00	-20.000,00	-20.000,00
Financiering						
Uitgaven	0,00	0,00	0,00	0,00	0,00	0,00
Ontvangsten	0,00	0,00	0,00	0,00	0,00	0,00
Saldo	0,00	0,00	0,00	0,00	0,00	0,00

Actie: ACT-1370: Implementatie digitaal loket ter begeleiding startende ondernemer

Van 01/01/2020 tot 31/12/2025

	2020	2021	2022	2023	2024	2025
Exploitatie						
Uitgaven	1.000,00	1.000,00	1.000,00	1.000,00	1.000,00	1.000,00
Ontvangsten	0,00	0,00	0,00	0,00	0,00	0,00
Saldo	-1.000,00	-1.000,00	-1.000,00	-1.000,00	-1.000,00	-1.000,00
Investerings						
Uitgaven	0,00	0,00	0,00	0,00	0,00	0,00
Ontvangsten	0,00	0,00	0,00	0,00	0,00	0,00
Saldo	0,00	0,00	0,00	0,00	0,00	0,00
Financiering						
Uitgaven	0,00	0,00	0,00	0,00	0,00	0,00
Ontvangsten	0,00	0,00	0,00	0,00	0,00	0,00
Saldo	0,00	0,00	0,00	0,00	0,00	0,00

Actie: ACT-1371: Dosis Dossierstatusinformatiesysteem

Dit systeem verzamelt en ontsluit informatie over de status van ondernemers- en burgerdossiers bij Vlaamse of lokale overheidsdiensten.

Per dossier vindt u via DOSIS:

- voor wie het lopend dossier is
- over welke overheidsmaatregel het lopend dossier gaat
- wat de status van het lopend dossier is
- via welke doorverwijslink u rechtstreeks in het loket van de behandelende overheidsdienst komt om eventueel actie te ondernemen

Van 01/01/2020 tot 31/12/2025

	2020	2021	2022	2023	2024	2025
Exploitatie						
Uitgaven	30.000,00	1.000,00	1.000,00	1.000,00	1.000,00	1.000,00
Ontvangsten	15.000,00	0,00	0,00	0,00	0,00	0,00
Saldo	-15.000,00	-1.000,00	-1.000,00	-1.000,00	-1.000,00	-1.000,00
Investerings						
Uitgaven	0,00	0,00	0,00	0,00	0,00	0,00
Ontvangsten	0,00	0,00	0,00	0,00	0,00	0,00
Saldo	0,00	0,00	0,00	0,00	0,00	0,00
Financiering						
Uitgaven	0,00	0,00	0,00	0,00	0,00	0,00
Ontvangsten	0,00	0,00	0,00	0,00	0,00	0,00
Saldo	0,00	0,00	0,00	0,00	0,00	0,00

Actie: ACT-449: Aanbieden van subsidies voor de winkelrenovatie en inrichting in het kernwinkelgebied

Met de HIM nemen we een initiatief om leegstaande handelszaken opnieuw in te vullen. Onze bijzondere aandacht gaat uit naar het kernwinkelgebied.

Van 01/01/2020 tot 31/12/2025

	2020	2021	2022	2023	2024	2025
Exploitatie						
Uitgaven	0,00	0,00	0,00	0,00	0,00	0,00
Ontvangsten	0,00	0,00	0,00	0,00	0,00	0,00
Saldo	0,00	0,00	0,00	0,00	0,00	0,00
Investerings						
Uitgaven	51.450,00	0,00	0,00	0,00	0,00	0,00
Ontvangsten	0,00	0,00	0,00	0,00	0,00	0,00
Saldo	-51.450,00	0,00	0,00	0,00	0,00	0,00
Financiering						
Uitgaven	0,00	0,00	0,00	0,00	0,00	0,00
Ontvangsten	0,00	0,00	0,00	0,00	0,00	0,00
Saldo	0,00	0,00	0,00	0,00	0,00	0,00

Actie: ACT-450: Aanbieden van subsidies voor winkelrenovatie buiten het kernwinkelgebied

Met de HIM nemen we een initiatief om leegstaande handelszaken opnieuw in te vullen. Naast het kernwinkelgebied, gaat er ook aandacht uit naar zaken buiten het kernwinkelgebied.

Van 01/01/2020 tot 31/12/2025

	2020	2021	2022	2023	2024	2025
Exploitatie						
Uitgaven	0,00	0,00	0,00	0,00	0,00	0,00
Ontvangsten	0,00	0,00	0,00	0,00	0,00	0,00
Saldo	0,00	0,00	0,00	0,00	0,00	0,00
Investerings						
Uitgaven	11.500,00	0,00	0,00	0,00	0,00	0,00
Ontvangsten	0,00	0,00	0,00	0,00	0,00	0,00
Saldo	-11.500,00	0,00	0,00	0,00	0,00	0,00
Financiering						
Uitgaven	0,00	0,00	0,00	0,00	0,00	0,00
Ontvangsten	0,00	0,00	0,00	0,00	0,00	0,00
Saldo	0,00	0,00	0,00	0,00	0,00	0,00

Actie: ACT-773: Premie voor startende ondernemers

We ondersteunen startende ondernemers met actief advies vanuit de gemeente. Hiervoor kan men terecht bij het ondernemingsloket. We herzien de starterspremie.

Van 01/01/2020 tot 31/12/2025

	2020	2021	2022	2023	2024	2025
Exploitatie						
Uitgaven	2.500,00	2.500,00	2.500,00	2.500,00	2.500,00	2.500,00
Ontvangsten	0,00	0,00	0,00	0,00	0,00	0,00
Saldo	-2.500,00	-2.500,00	-2.500,00	-2.500,00	-2.500,00	-2.500,00
Investerings						
Uitgaven	0,00	0,00	0,00	0,00	0,00	0,00
Ontvangsten	0,00	0,00	0,00	0,00	0,00	0,00
Saldo	0,00	0,00	0,00	0,00	0,00	0,00
Financiering						
Uitgaven	0,00	0,00	0,00	0,00	0,00	0,00
Ontvangsten	0,00	0,00	0,00	0,00	0,00	0,00
Saldo	0,00	0,00	0,00	0,00	0,00	0,00

Niet prioritaire Acties

	2020	2021	2022	2023	2024	2025
Exploitatie						
Uitgaven	51.286,41	51.595,05	52.572,87	53.070,24	54.087,56	55.125,22
Ontvangsten	248,52	248,52	248,52	248,52	248,52	248,52
Saldo	-51.037,89	-51.346,53	-52.324,35	-52.821,72	-53.839,04	-54.876,70
Investerings						
Uitgaven	0,00	0,00	0,00	0,00	0,00	0,00
Ontvangsten	0,00	0,00	0,00	0,00	0,00	0,00
Saldo	0,00	0,00	0,00	0,00	0,00	0,00
Financiering						
Uitgaven	0,00	0,00	0,00	0,00	0,00	0,00
Ontvangsten	0,00	0,00	0,00	0,00	0,00	0,00
Saldo	0,00	0,00	0,00	0,00	0,00	0,00

Niet prioritaire Actieplannen

	2020	2021	2022	2023	2024	2025
Exploitatie						
Uitgaven	0,00	0,00	0,00	0,00	0,00	0,00
Ontvangsten	0,00	0,00	0,00	0,00	0,00	0,00
Saldo	0,00	0,00	0,00	0,00	0,00	0,00
Investerings						
Uitgaven	0,00	0,00	0,00	0,00	0,00	0,00
Ontvangsten	0,00	0,00	0,00	0,00	0,00	0,00
Saldo	0,00	0,00	0,00	0,00	0,00	0,00
Financiering						
Uitgaven	0,00	0,00	0,00	0,00	0,00	0,00
Ontvangsten	0,00	0,00	0,00	0,00	0,00	0,00
Saldo	0,00	0,00	0,00	0,00	0,00	0,00

Beleidsdoelstelling: BD-08: Bevorderen van de veiligheid op het Hams grondgebied.

Kwalitatieve omschrijving: In het veiligheidsbeleid is eerste hulp belangrijk voor onze inwoners. We ijveren voor het voortbestaan van de dienst 112 in onze gemeente.

We brengen knelpunten inzake openbare veiligheid, zoals onder meer park Kerckwijk en de speeltuin aan de Vlierkouter, in kaart en werken hiervoor een pro actief veiligheidsbeleid uit.

We zetten in op verhoogd toezicht. Bewakingscamera's zetten we slim en doordacht in, in samenwerking met de politiezone, op plaatsen met een reëel veiligheidsrisico. Onze parkeerzones, drukke verkeerszones, maar ook de uitgaansbuurten komen hiervoor in aanmerking. Ook bijkomende verlichting kan het onveiligheidsgevoel voorkomen.

Van 01/01/2020 tot 31/12/2025

	2020	2021	2022	2023	2024	2025
Exploitatie						
Uitgaven	15.752,00	15.910,00	16.069,00	16.230,00	16.392,00	16.556,00
Ontvangsten	0,00	0,00	0,00	0,00	0,00	0,00
Saldo	-15.752,00	-15.910,00	-16.069,00	-16.230,00	-16.392,00	-16.556,00
Investerings						
Uitgaven	110.210,00	0,00	0,00	0,00	0,00	0,00
Ontvangsten	0,00	0,00	0,00	0,00	0,00	0,00
Saldo	-110.210,00	0,00	0,00	0,00	0,00	0,00
Financiering						
Uitgaven	0,00	0,00	0,00	0,00	0,00	0,00
Ontvangsten	0,00	0,00	0,00	0,00	0,00	0,00
Saldo	0,00	0,00	0,00	0,00	0,00	0,00

Actieplan: AP-18: Aandacht voor een integraal veiligheids- en preventiebeleid.

Van 01/01/2020 tot 31/12/2025

	2020	2021	2022	2023	2024	2025
Exploitatie						
Uitgaven	15.752,00	15.910,00	16.069,00	16.230,00	16.392,00	16.556,00
Ontvangsten	0,00	0,00	0,00	0,00	0,00	0,00
Saldo	-15.752,00	-15.910,00	-16.069,00	-16.230,00	-16.392,00	-16.556,00
Investerings						
Uitgaven	110.210,00	0,00	0,00	0,00	0,00	0,00
Ontvangsten	0,00	0,00	0,00	0,00	0,00	0,00
Saldo	-110.210,00	0,00	0,00	0,00	0,00	0,00
Financiering						
Uitgaven	0,00	0,00	0,00	0,00	0,00	0,00
Ontvangsten	0,00	0,00	0,00	0,00	0,00	0,00
Saldo	0,00	0,00	0,00	0,00	0,00	0,00

Actie: ACT-1315: Snelheidsremmende maatregelen weg

Onder andere borden zone 30 en bepaalde verkeerstechnische ingrepen.

Van 01/01/2020 tot 31/12/2025

	2020	2021	2022	2023	2024	2025
Exploitatie						
Uitgaven	0,00	0,00	0,00	0,00	0,00	0,00
Ontvangsten	0,00	0,00	0,00	0,00	0,00	0,00
Saldo	0,00	0,00	0,00	0,00	0,00	0,00
Investerings						
Uitgaven	110.210,00	0,00	0,00	0,00	0,00	0,00
Ontvangsten	0,00	0,00	0,00	0,00	0,00	0,00
Saldo	-110.210,00	0,00	0,00	0,00	0,00	0,00
Financiering						
Uitgaven	0,00	0,00	0,00	0,00	0,00	0,00
Ontvangsten	0,00	0,00	0,00	0,00	0,00	0,00
Saldo	0,00	0,00	0,00	0,00	0,00	0,00

Actie: ACT-555: Camera's

Beveiligen toegang Zwaarveld via Schipperskapel/camerabewaking gemeentemagazijn.

Van 01/01/2020 tot 31/12/2025

	2020	2021	2022	2023	2024	2025
Exploitatie						
Uitgaven	15.752,00	15.910,00	16.069,00	16.230,00	16.392,00	16.556,00
Ontvangsten	0,00	0,00	0,00	0,00	0,00	0,00
Saldo	-15.752,00	-15.910,00	-16.069,00	-16.230,00	-16.392,00	-16.556,00
Investerings						
Uitgaven	0,00	0,00	0,00	0,00	0,00	0,00
Ontvangsten	0,00	0,00	0,00	0,00	0,00	0,00
Saldo	0,00	0,00	0,00	0,00	0,00	0,00
Financiering						
Uitgaven	0,00	0,00	0,00	0,00	0,00	0,00
Ontvangsten	0,00	0,00	0,00	0,00	0,00	0,00
Saldo	0,00	0,00	0,00	0,00	0,00	0,00

Niet prioritaire Acties

	2020	2021	2022	2023	2024	2025
Exploitatie						
Uitgaven	0,00	0,00	0,00	0,00	0,00	0,00
Ontvangsten	0,00	0,00	0,00	0,00	0,00	0,00
Saldo	0,00	0,00	0,00	0,00	0,00	0,00
Investerings						
Uitgaven	0,00	0,00	0,00	0,00	0,00	0,00
Ontvangsten	0,00	0,00	0,00	0,00	0,00	0,00
Saldo	0,00	0,00	0,00	0,00	0,00	0,00
Financiering						
Uitgaven	0,00	0,00	0,00	0,00	0,00	0,00
Ontvangsten	0,00	0,00	0,00	0,00	0,00	0,00
Saldo	0,00	0,00	0,00	0,00	0,00	0,00

Niet prioritaire Actieplannen

	2020	2021	2022	2023	2024	2025
Exploitatie						
Uitgaven	0,00	0,00	0,00	0,00	0,00	0,00
Ontvangsten	0,00	0,00	0,00	0,00	0,00	0,00
Saldo	0,00	0,00	0,00	0,00	0,00	0,00
Investerings						
Uitgaven	0,00	0,00	0,00	0,00	0,00	0,00
Ontvangsten	0,00	0,00	0,00	0,00	0,00	0,00
Saldo	0,00	0,00	0,00	0,00	0,00	0,00
Financiering						
Uitgaven	0,00	0,00	0,00	0,00	0,00	0,00
Ontvangsten	0,00	0,00	0,00	0,00	0,00	0,00
Saldo	0,00	0,00	0,00	0,00	0,00	0,00

Beleidsdoelstelling: BD-09: Besturen doen we samen en we ontwikkelen een klantvriendelijke organisatie en dienstverlening.

Kwalitatieve omschrijving: We voeren met de gemeente een eigentijds personeelsbeleid. Zo geven we onze mensen kansen op ontplooiing en kunnen we mensen die zich sterk inzetten, beter waarderen.

De samenvoeging van OCMW en gemeentebestuur biedt ons kansen om belangrijke uitdagingen op het vlak van sociaal beleid aan te pakken.

We organiseren actief meer participatie voor de burger in het beleid. Bij de ontwikkeling van nieuwe beleidsvoorstellen betrekken we onze burgers van bij aanvang en geven we hen de mogelijkheid om mee voorstellen in te brengen en te ontwikkelen. Zo willen we tot een nog meer gedragen beleid komen. We zetten daarvoor de communicatiekanalen van onze gemeente in en gaan actief op zoek naar het draagvlak via buurtwerkingen en verenigingen. We betrekken adviesraden en middenveldorganisaties bij de opbouw van dit draagvlak.

In het kader van de herbestemming van de kerken zal het gemeentebestuur het hergebruik van deze gebouwen voor de lokale werking promoten en ondersteunen. We betrekken de lokale gemeenschap hierbij. Het goedgekeurde kerkenbeleidsplan is hierbij de leidraad.

Klantvriendelijkheid is een belangrijke waarde waarrond we onze dienstverlening willen uitbouwen. Daarrond organiseren we concrete acties. Om een betere dienstverlening uit te bouwen communiceren we actief over ons meldpunt voor klachten en bezorgdheden voor burgers. Dit meldpunt volgt klachten centraal op.

We bekijken onze eigen reglementen en regels zelf steeds kritisch met het oog op een voortdurende administratieve vereenvoudiging voor onze inwoners, verenigingen en de eigen diensten. We besteden aandacht aan opportuniteiten om het "only once" principe in te voeren. Dat wil zeggen dat we waar mogelijk slechts één keer informatie opvragen en die nadien kunnen hergebruiken.

We informeren onze bewoners, ondernemers en verenigingen actief over subsidie-en ondersteuningsmogelijkheden binnen onze eigen gemeente en andere bestuursniveau's.

We gaan voluit digitaal, met aandacht voor wie de mogelijkheden niet heeft. We bieden zoveel mogelijk dienstverlening van onze gemeente ook digitaal aan en we verlenen proactief informatie over bijvoorbeeld gemeenteraden en commissies. We gaan na of we de gemeenteraad kunnen live streamen.

We ontwikkelen een initiatief om rond samen leven te overleggen met al onze verenigingen en vertegenwoordigers van gemeenschappen. Zo willen we hen betrekken bij onze werking en het samen leven in onze gemeente verbeteren. We streven naar een charter om de afspraken uit dit overleg vast te leggen.

Van 01/01/2020 tot 31/12/2025

	2020	2021	2022	2023	2024	2025
Exploitatie						
Uitgaven	110.920,00	90.762,00	102.012,00	96.012,00	128.012,00	96.012,00
Ontvangsten	0,00	0,00	0,00	0,00	0,00	0,00
Saldo	-110.920,00	-90.762,00	-102.012,00	-96.012,00	-128.012,00	-96.012,00
Investerings						
Uitgaven	724.500,00	112.250,00	82.250,00	201.500,00	35.750,00	37.750,00
Ontvangsten	15.000,00	0,00	0,00	0,00	0,00	0,00
Saldo	-709.500,00	-112.250,00	-82.250,00	-201.500,00	-35.750,00	-37.750,00
Financiering						
Uitgaven	0,00	0,00	0,00	0,00	0,00	0,00
Ontvangsten	0,00	0,00	0,00	0,00	0,00	0,00
Saldo	0,00	0,00	0,00	0,00	0,00	0,00

Actieplan: AP-19: Uitbouw doorgedreven personeelsbeleid.

Van 01/01/2020 tot 31/12/2025

	2020	2021	2022	2023	2024	2025
Exploitatie						
Uitgaven	16.836,00	0,00	0,00	0,00	0,00	0,00
Ontvangsten	0,00	0,00	0,00	0,00	0,00	0,00
Saldo	-16.836,00	0,00	0,00	0,00	0,00	0,00
Investerings						
Uitgaven	0,00	0,00	0,00	0,00	0,00	0,00
Ontvangsten	0,00	0,00	0,00	0,00	0,00	0,00
Saldo	0,00	0,00	0,00	0,00	0,00	0,00
Financiering						
Uitgaven	0,00	0,00	0,00	0,00	0,00	0,00
Ontvangsten	0,00	0,00	0,00	0,00	0,00	0,00
Saldo	0,00	0,00	0,00	0,00	0,00	0,00

Actie: ACT-1231: HR-Software

Deze software legt een link tussen de tijdsregistratie en de weddecentrale zodat prestaties automatisch kunnen worden doorgegeven naar de weddecentrale. Verder zorgt het systeem voor een digitale opvolging van elk personeelsdossier vanuit één centrale databank waarin persoons- en opdrachtgegevens zitten, vormingen, evaluaties, opvolging van het personeelskader, ... Hierin zitten heel wat veiligheids- en herinneringen die de kans op fouten en vergetelheden reduceren. Door de centrale database kunnen er ook gemakkelijk gegevens worden gecombineerd voor rapportering over allerlei personeelsaspecten naar het beleid en naar derden. Daarnaast is er ook een module voor aanwervingen die toelaat om de aanwervingen volledig online te organiseren van publicatie over inschrijvingen en uitnodigingen tot juryresultaten en psychotechnische proeven. Aldus helpt de software bij het opvolgen van personeelsadministratie en -procedures en is er meer tijd om te werken aan de uitbouw van het HR-beleid.

Van 01/01/2020 tot 31/12/2025

	2020	2021	2022	2023	2024	2025
Exploitatie						
Uitgaven	16.836,00	0,00	0,00	0,00	0,00	0,00
Ontvangsten	0,00	0,00	0,00	0,00	0,00	0,00
Saldo	-16.836,00	0,00	0,00	0,00	0,00	0,00
Investerings						
Uitgaven	0,00	0,00	0,00	0,00	0,00	0,00
Ontvangsten	0,00	0,00	0,00	0,00	0,00	0,00
Saldo	0,00	0,00	0,00	0,00	0,00	0,00
Financiering						
Uitgaven	0,00	0,00	0,00	0,00	0,00	0,00
Ontvangsten	0,00	0,00	0,00	0,00	0,00	0,00
Saldo	0,00	0,00	0,00	0,00	0,00	0,00

Niet prioritaire Acties

	2020	2021	2022	2023	2024	2025
Exploitatie						
Uitgaven	0,00	0,00	0,00	0,00	0,00	0,00
Ontvangsten	0,00	0,00	0,00	0,00	0,00	0,00
Saldo	0,00	0,00	0,00	0,00	0,00	0,00
Investerings						
Uitgaven	0,00	0,00	0,00	0,00	0,00	0,00
Ontvangsten	0,00	0,00	0,00	0,00	0,00	0,00
Saldo	0,00	0,00	0,00	0,00	0,00	0,00
Financiering						
Uitgaven	0,00	0,00	0,00	0,00	0,00	0,00
Ontvangsten	0,00	0,00	0,00	0,00	0,00	0,00
Saldo	0,00	0,00	0,00	0,00	0,00	0,00

Actieplan: AP-20: Uitbouwen moderne en efficiënte organisatie en dienstverlening (inclusief digitalisering).

Van 01/01/2020 tot 31/12/2025

	2020	2021	2022	2023	2024	2025
Exploitatie						
Uitgaven	38.134,00	32.812,00	44.312,00	40.312,00	70.312,00	40.312,00
Ontvangsten	0,00	0,00	0,00	0,00	0,00	0,00
Saldo	-38.134,00	-32.812,00	-44.312,00	-40.312,00	-70.312,00	-40.312,00
Investerings						
Uitgaven	606.000,00	3.500,00	6.000,00	116.500,00	6.000,00	11.500,00
Ontvangsten	0,00	0,00	0,00	0,00	0,00	0,00
Saldo	-606.000,00	-3.500,00	-6.000,00	-116.500,00	-6.000,00	-11.500,00
Financiering						
Uitgaven	0,00	0,00	0,00	0,00	0,00	0,00
Ontvangsten	0,00	0,00	0,00	0,00	0,00	0,00
Saldo	0,00	0,00	0,00	0,00	0,00	0,00

Actie: ACT-1024: (re)organisatie van de interne communicatie

Inventariseren interne communicatieomgeving, vaststellen informatiebehoeften, integratie informatiemiddelen, conceptueel uitwerken implementatieplan, optimaliseren interne communicatie, opzetten van een fysiek intern en dynamisch communicatienetwerk.

Van 01/01/2020 tot 31/12/2025

	2020	2021	2022	2023	2024	2025
Exploitatie						
Uitgaven	0,00	0,00	0,00	0,00	0,00	0,00
Ontvangsten	0,00	0,00	0,00	0,00	0,00	0,00
Saldo	0,00	0,00	0,00	0,00	0,00	0,00
Investerings						
Uitgaven	11.000,00	3.500,00	3.500,00	3.500,00	3.500,00	3.500,00
Ontvangsten	0,00	0,00	0,00	0,00	0,00	0,00
Saldo	-11.000,00	-3.500,00	-3.500,00	-3.500,00	-3.500,00	-3.500,00
Financiering						
Uitgaven	0,00	0,00	0,00	0,00	0,00	0,00
Ontvangsten	0,00	0,00	0,00	0,00	0,00	0,00
Saldo	0,00	0,00	0,00	0,00	0,00	0,00

Actie: ACT-1025: Opzetten van een fysiek intern en dynamisch communicatienetwerk

Oprichting ambtelijke stuurgroep, uitbouw netwerk communicatieverantwoordelijken per dienst, doorstroming informatie naar front office (balie), ...

Van 01/01/2020 tot 31/12/2025

	2020	2021	2022	2023	2024	2025
Exploitatie						
Uitgaven	0,00	0,00	0,00	0,00	0,00	0,00
Ontvangsten	0,00	0,00	0,00	0,00	0,00	0,00
Saldo	0,00	0,00	0,00	0,00	0,00	0,00
Investerings						
Uitgaven	0,00	0,00	0,00	0,00	0,00	0,00
Ontvangsten	0,00	0,00	0,00	0,00	0,00	0,00
Saldo	0,00	0,00	0,00	0,00	0,00	0,00
Financiering						
Uitgaven	0,00	0,00	0,00	0,00	0,00	0,00
Ontvangsten	0,00	0,00	0,00	0,00	0,00	0,00
Saldo	0,00	0,00	0,00	0,00	0,00	0,00

Actie: ACT-1028: Actief en passief informeren

- Proactieve communicatie: specifieke brochures per sector, opmaak + drukken Haminfo, bedeling Haminfo, digitale nieuwsbrief, promotie social media, wekelijkse publicaties reclameblad, opmaak algemene infobrochure nieuwe inwoners, ...
- Herziening locaties informatiekiosken, uitbreiding elektronische informatieborden, ...
- Onderhouden persrelaties, organiseren gebundelde persconferenties, aanleggen van een gemeentelijke centrale databank.
- Ondersteuning organiseren infovergaderingen.
- Optimaliseren centraal meldpunt.

Van 01/01/2020 tot 31/12/2025

	2020	2021	2022	2023	2024	2025
Exploitatie						
Uitgaven	0,00	0,00	0,00	0,00	0,00	0,00
Ontvangsten	0,00	0,00	0,00	0,00	0,00	0,00
Saldo	0,00	0,00	0,00	0,00	0,00	0,00
Investerings						
Uitgaven	0,00	0,00	0,00	0,00	0,00	0,00
Ontvangsten	0,00	0,00	0,00	0,00	0,00	0,00
Saldo	0,00	0,00	0,00	0,00	0,00	0,00
Financiering						
Uitgaven	0,00	0,00	0,00	0,00	0,00	0,00
Ontvangsten	0,00	0,00	0,00	0,00	0,00	0,00
Saldo	0,00	0,00	0,00	0,00	0,00	0,00

Actie: ACT-1033: Extra aandacht voor PR, promotie en marketing (citymarketing)

- Inspelen op events en activiteiten, uitwerking promotie-/voorstellingsfilm Hamme, uitwerking standaard promotiemateriaal.
- Optimaliseren en implementeren van een corporate image (huisstijl): opmaak brochure richtlijnen, algemeen drukwerk, zeefdruk, gadgets, uitwerking sjablonen, ...

Van 01/01/2020 tot 31/12/2025

	2020	2021	2022	2023	2024	2025
Exploitatie						
Uitgaven	0,00	0,00	0,00	0,00	0,00	0,00
Ontvangsten	0,00	0,00	0,00	0,00	0,00	0,00
Saldo	0,00	0,00	0,00	0,00	0,00	0,00
Investerings						
Uitgaven	0,00	0,00	0,00	0,00	0,00	0,00
Ontvangsten	0,00	0,00	0,00	0,00	0,00	0,00
Saldo	0,00	0,00	0,00	0,00	0,00	0,00
Financiering						
Uitgaven	0,00	0,00	0,00	0,00	0,00	0,00
Ontvangsten	0,00	0,00	0,00	0,00	0,00	0,00
Saldo	0,00	0,00	0,00	0,00	0,00	0,00

Actie: ACT-1122: Schermen op tabletformaat aan vergaderzaal met informatie omtrent geplande activiteiten

Infoschermen in gemeentelijke gebouwen: ter signalisatie en promotie activiteiten (geen affiches meer - overzicht vergaderingen) & hard-/software om dit op een makkelijke en gebruiksvriendelijke manier centraal te beheren en aan te sturen (15.000,- euro).

Schermen op tabletformaat aan de vergaderzalen (5.000,- euro) die informatie omtrent geplande activiteiten weergeven.

Eveneens wordt latere update voorzien + eventuele uitbreidingsmogelijkheden.

Van 01/01/2020 tot 31/12/2025

	2020	2021	2022	2023	2024	2025
Exploitatie						
Uitgaven	0,00	0,00	0,00	0,00	0,00	0,00
Ontvangsten	0,00	0,00	0,00	0,00	0,00	0,00
Saldo	0,00	0,00	0,00	0,00	0,00	0,00
Investerings						
Uitgaven	20.000,00	0,00	2.500,00	0,00	2.500,00	0,00
Ontvangsten	0,00	0,00	0,00	0,00	0,00	0,00
Saldo	-20.000,00	0,00	-2.500,00	0,00	-2.500,00	0,00
Financiering						
Uitgaven	0,00	0,00	0,00	0,00	0,00	0,00
Ontvangsten	0,00	0,00	0,00	0,00	0,00	0,00
Saldo	0,00	0,00	0,00	0,00	0,00	0,00

Actie: ACT-1137: Aankoop G-plan voor online afspraken met dienst Burgerzaken

Van 01/01/2020 tot 01/01/2025

	2020	2021	2022	2023	2024	2025
Exploitatie						
Uitgaven	2.244,00	2.244,00	2.244,00	2.244,00	2.244,00	2.244,00
Ontvangsten	0,00	0,00	0,00	0,00	0,00	0,00
Saldo	-2.244,00	-2.244,00	-2.244,00	-2.244,00	-2.244,00	-2.244,00
Investerings						
Uitgaven	0,00	0,00	0,00	0,00	0,00	0,00
Ontvangsten	0,00	0,00	0,00	0,00	0,00	0,00
Saldo	0,00	0,00	0,00	0,00	0,00	0,00
Financiering						
Uitgaven	0,00	0,00	0,00	0,00	0,00	0,00
Ontvangsten	0,00	0,00	0,00	0,00	0,00	0,00
Saldo	0,00	0,00	0,00	0,00	0,00	0,00

Actie: ACT-1190: Filmprojectie aanpassen en vernieuwen (projector + server).

De films van vandaag worden geleverd aan 25 frames per seconde, waar dat vroeger in een ander formaat was. Projector (met ingebouwde server) dient een upgrade te krijgen.

Van 01/01/2020 tot 31/12/2025

	2020	2021	2022	2023	2024	2025
Exploitatie						
Uitgaven	0,00	0,00	0,00	0,00	0,00	0,00
Ontvangsten	0,00	0,00	0,00	0,00	0,00	0,00
Saldo	0,00	0,00	0,00	0,00	0,00	0,00
Investerings						
Uitgaven	60.000,00	0,00	0,00	0,00	0,00	0,00
Ontvangsten	0,00	0,00	0,00	0,00	0,00	0,00
Saldo	-60.000,00	0,00	0,00	0,00	0,00	0,00
Financiering						
Uitgaven	0,00	0,00	0,00	0,00	0,00	0,00
Ontvangsten	0,00	0,00	0,00	0,00	0,00	0,00
Saldo	0,00	0,00	0,00	0,00	0,00	0,00

Actie: ACT-1259: Bravo, module Cswoonstcontrole: aanvullende module op softwarepakket m.b.t. bevolking

Aan de hand van deze module kunnen de woonstcontroles volledig elektronisch afgehandeld worden. Dit houdt in dat er minder papier moet geprint worden, alsook dat de woonstcontroles sneller kunnen worden afgehandeld. Bovendien kan de status van een onderzoek naar de werkelijke verblijfplaats door de wijkagent en ook door dienst burgerzaken, geraadpleegd worden. Dit zou naar de burger toe een extra dienstverlening betekenen, aangezien er meer zicht verkregen kan worden in de voortgang van het dossier. De aankoop van deze module is onder voorbehoud van aankoop door de politiezone en de gemeente Waasmunster.

Van 01/01/2020 tot 31/12/2025

	2020	2021	2022	2023	2024	2025
Exploitatie						
Uitgaven	0,00	2.178,00	2.178,00	2.178,00	2.178,00	2.178,00
Ontvangsten	0,00	0,00	0,00	0,00	0,00	0,00
Saldo	0,00	-2.178,00	-2.178,00	-2.178,00	-2.178,00	-2.178,00
Investerings						
Uitgaven	0,00	0,00	0,00	0,00	0,00	0,00
Ontvangsten	0,00	0,00	0,00	0,00	0,00	0,00
Saldo	0,00	0,00	0,00	0,00	0,00	0,00
Financiering						
Uitgaven	0,00	0,00	0,00	0,00	0,00	0,00
Ontvangsten	0,00	0,00	0,00	0,00	0,00	0,00
Saldo	0,00	0,00	0,00	0,00	0,00	0,00

Actie: ACT-1260: Digitale ondertekening akten en documenten van het bestuur

Digitaal ondertekenen van documenten + digitaal aanbieden aan de aanvrager. Wegwerken papierberg, sneller documenten laten tekenen, etc.

Van 01/01/2020 tot 31/12/2025

	2020	2021	2022	2023	2024	2025
Exploitatie						
Uitgaven	0,00	7.000,00	7.000,00	7.000,00	7.000,00	7.000,00
Ontvangsten	0,00	0,00	0,00	0,00	0,00	0,00
Saldo	0,00	-7.000,00	-7.000,00	-7.000,00	-7.000,00	-7.000,00
Investerings						
Uitgaven	0,00	0,00	0,00	0,00	0,00	0,00
Ontvangsten	0,00	0,00	0,00	0,00	0,00	0,00
Saldo	0,00	0,00	0,00	0,00	0,00	0,00
Financiering						
Uitgaven	0,00	0,00	0,00	0,00	0,00	0,00
Ontvangsten	0,00	0,00	0,00	0,00	0,00	0,00
Saldo	0,00	0,00	0,00	0,00	0,00	0,00

Actie: ACT-1261: Archief: Optimalisering mappenstructuur - externe ondersteuning

Er is nood aan een gemeenschappelijke en overzichtelijke (digitale) mappenstructuur voor de diensten met duidelijke richtlijnen op vlak van ordening en benaming. Steeds meer diensten produceren in oorsprong een digitaal archief dat ze niet altijd standaard afdrucken om in het papieren archief te bewaren. Om een overzicht te bewaren van de digitale archiefvorming en om de interne werking te kunnen garanderen, is het belangrijk dat de diensten beschikken over een uitgewerkte en overzichtelijke mappenstructuur met duidelijke richtlijnen inzake naamgeving en structuur. Op deze manier worden dubbels en verschillende versies vermeden. De uitwerking van een gemeenschappelijke mappenstructuur voor gemeente en OCMW kan dan ook een meerwaarde bieden aan de eigen interne werking. Dit is een project dat ondersteund wordt door piva eGov, waarmee ook al wordt samengewerkt met betrekking tot informatieveiligheid (de mappenstructuur is hier dan ook mee verwant).

Van 01/01/2020 tot 31/12/2025

	2020	2021	2022	2023	2024	2025
Exploitatie						
Uitgaven	4.500,00	0,00	0,00	0,00	0,00	0,00
Ontvangsten	0,00	0,00	0,00	0,00	0,00	0,00
Saldo	-4.500,00	0,00	0,00	0,00	0,00	0,00
Investerings						
Uitgaven	0,00	0,00	0,00	0,00	0,00	0,00
Ontvangsten	0,00	0,00	0,00	0,00	0,00	0,00
Saldo	0,00	0,00	0,00	0,00	0,00	0,00
Financiering						
Uitgaven	0,00	0,00	0,00	0,00	0,00	0,00
Ontvangsten	0,00	0,00	0,00	0,00	0,00	0,00
Saldo	0,00	0,00	0,00	0,00	0,00	0,00

Actie: ACT-1262: Archief: Digitale archivering - aankoop software digitale archivering + evt. externe ondersteuning

Gezien de digitalisering dienen de eerste stappen gezet te worden in kader van bewaren van alle documenten: vele documenten bestaan immers enkel op papier. Dit project gaat van inscannen tot het in gebruik nemen van software waarmee diverse links tussen documenten gelegd kunnen worden voor o.a. toekomstige zoekopdrachten. Dit kan middels het ondersteuningstraject van piva eGov.

Van 01/01/2020 tot 31/12/2025

	2020	2021	2022	2023	2024	2025
Exploitatie						
Uitgaven	0,00	0,00	0,00	15.000,00	15.000,00	15.000,00
Ontvangsten	0,00	0,00	0,00	0,00	0,00	0,00
Saldo	0,00	0,00	0,00	-15.000,00	-15.000,00	-15.000,00
Investerings						
Uitgaven	0,00	0,00	0,00	0,00	0,00	0,00
Ontvangsten	0,00	0,00	0,00	0,00	0,00	0,00
Saldo	0,00	0,00	0,00	0,00	0,00	0,00
Financiering						
Uitgaven	0,00	0,00	0,00	0,00	0,00	0,00
Ontvangsten	0,00	0,00	0,00	0,00	0,00	0,00
Saldo	0,00	0,00	0,00	0,00	0,00	0,00

Actie: ACT-1263: Security-audit van hardware en eventueel software ikv informatieveiligheid

Externe screening van de hardware, netwerk, e.d., of deze nog voldoen aan de normen inzake o.a. informatieveiligheid en databeveiliging.

Van 01/01/2020 tot 31/12/2025

	2020	2021	2022	2023	2024	2025
Exploitatie						
Uitgaven	0,00	0,00	0,00	0,00	10.000,00	0,00
Ontvangsten	0,00	0,00	0,00	0,00	0,00	0,00
Saldo	0,00	0,00	0,00	0,00	-10.000,00	0,00
Investerings						
Uitgaven	0,00	0,00	0,00	0,00	0,00	0,00
Ontvangsten	0,00	0,00	0,00	0,00	0,00	0,00
Saldo	0,00	0,00	0,00	0,00	0,00	0,00
Financiering						
Uitgaven	0,00	0,00	0,00	0,00	0,00	0,00
Ontvangsten	0,00	0,00	0,00	0,00	0,00	0,00
Saldo	0,00	0,00	0,00	0,00	0,00	0,00

Actie: ACT-1264: Burgerzaken: CSbegraafplaatsen

Instapvergoeding, conversie gegevens, implementatie opleiding + gebruikersrechten: de gegevens uit de huidige software moeten overgezet en geconverteerd worden naar de nieuwe software.

Van 01/01/2020 tot 31/12/2025

	2020	2021	2022	2023	2024	2025
Exploitatie						
Uitgaven	6.390,00	6.390,00	6.390,00	6.390,00	6.390,00	6.390,00
Ontvangsten	0,00	0,00	0,00	0,00	0,00	0,00
Saldo	-6.390,00	-6.390,00	-6.390,00	-6.390,00	-6.390,00	-6.390,00
Investerings						
Uitgaven	0,00	0,00	0,00	0,00	0,00	0,00
Ontvangsten	0,00	0,00	0,00	0,00	0,00	0,00
Saldo	0,00	0,00	0,00	0,00	0,00	0,00
Financiering						
Uitgaven	0,00	0,00	0,00	0,00	0,00	0,00
Ontvangsten	0,00	0,00	0,00	0,00	0,00	0,00
Saldo	0,00	0,00	0,00	0,00	0,00	0,00

Actie: ACT-1281: Klantenbegeleidingssysteem incl. afsprakenmodule: hard- en software voor klanten(be)geleiding

Systeem om te gebruiken voor en door de diensten van zowel gemeente als OCMW. Dit systeem houdt in dat de burger die naar het gemeentehuis/AC komt een product kan kiezen via een computerscherm, waarna er op het scherm verschijnt waar (dienst en locatie) hij zich kan aanbieden. Er kan ook een afsprakenmodule geïntegreerd worden, waarbij de burger online (of telefonisch) een afspraak kan maken en zich via dezelfde computer kan aanmelden wanneer hij op zijn afspraak verschijnt. Producten of afspraken kunnen ook via de onthaalmedewerker manueel toegevoegd worden, zodat ook burgers die zich graag (of uit noodzaak) bij een fysieke persoon willen aanmelden niet uit de boot vallen.

De medewerker kan op zijn beurt zien dat er zich iemand heeft aangemeld en voor welk product hij/zij langskomt. Op die manier kan de wachtrij korter blijven en de burger sneller geholpen worden. Bovendien laat de afsprakenmodule ons toe om op voorhand de bezetting van de dienst te bepalen.

Van 01/01/2020 tot 31/12/2025

	2020	2021	2022	2023	2024	2025
Exploitatie						
Uitgaven	0,00	0,00	5.500,00	5.500,00	5.500,00	5.500,00
Ontvangsten	0,00	0,00	0,00	0,00	0,00	0,00
Saldo	0,00	0,00	-5.500,00	-5.500,00	-5.500,00	-5.500,00
Investerings						
Uitgaven	0,00	0,00	0,00	43.000,00	0,00	0,00
Ontvangsten	0,00	0,00	0,00	0,00	0,00	0,00
Saldo	0,00	0,00	0,00	-43.000,00	0,00	0,00
Financiering						
Uitgaven	0,00	0,00	0,00	0,00	0,00	0,00
Ontvangsten	0,00	0,00	0,00	0,00	0,00	0,00
Saldo	0,00	0,00	0,00	0,00	0,00	0,00

Actie: ACT-1290: Uitbouw digitale dienstverlening aan ondernemers

Instap in het Efro-project (Europees Fonds voor Regionale Ontwikkeling) in 2020.

Van 01/01/2020 tot 31/12/2025

	2020	2021	2022	2023	2024	2025
Exploitatie						
Uitgaven	0,00	15.000,00	1.000,00	1.000,00	1.000,00	1.000,00
Ontvangsten	0,00	0,00	0,00	0,00	0,00	0,00
Saldo	0,00	-15.000,00	-1.000,00	-1.000,00	-1.000,00	-1.000,00
Investerings						
Uitgaven	0,00	0,00	0,00	0,00	0,00	0,00
Ontvangsten	0,00	0,00	0,00	0,00	0,00	0,00
Saldo	0,00	0,00	0,00	0,00	0,00	0,00
Financiering						
Uitgaven	0,00	0,00	0,00	0,00	0,00	0,00
Ontvangsten	0,00	0,00	0,00	0,00	0,00	0,00
Saldo	0,00	0,00	0,00	0,00	0,00	0,00

Actie: ACT-1291: Digitaal horecaloket op gemeentelijke webstek

Het digitaal horecaloket is een dynamisch systeem dat de startende ondernemer door de wettelijke vereisten leidt voor zijn specifiek type onderneming (hotel, restaurant of café). Zo kunnen er via het systeem horecaverunningen worden aangevraagd en afgehandeld. Bij de begeleiding van de ondernemer wordt zoveel mogelijk beroep gedaan op authentieke bronnen zoals de Kruispuntbank van Ondernemingen en het Rijksregister. Dankzij de tool vermindert de administratieve last zowel voor de ondernemers als voor de lokale besturen. Het gaat om de juiste keuze en afhandeling van verzekeringen, prijsaanduidingen, muziek, rook- en alcoholbeleid, BTW, hygiëne, voedselveiligheid, milieu, afval, terrasvergunning, uithangborden, enzovoort.

Van 01/01/2020 tot 31/12/2025

	2020	2021	2022	2023	2024	2025
Exploitatie						
Uitgaven	0,00	0,00	0,00	1.000,00	1.000,00	1.000,00
Ontvangsten	0,00	0,00	0,00	0,00	0,00	0,00
Saldo	0,00	0,00	0,00	-1.000,00	-1.000,00	-1.000,00
Investerings						
Uitgaven	0,00	0,00	0,00	0,00	0,00	0,00
Ontvangsten	0,00	0,00	0,00	0,00	0,00	0,00
Saldo	0,00	0,00	0,00	0,00	0,00	0,00
Financiering						
Uitgaven	0,00	0,00	0,00	0,00	0,00	0,00
Ontvangsten	0,00	0,00	0,00	0,00	0,00	0,00
Saldo	0,00	0,00	0,00	0,00	0,00	0,00

Actie: ACT-195: Klantenbegeleidingssysteem uitbreiden

Optimaliseren loketten door het klantenbegeleidingssysteem uit te breiden + aankoop klantenbegeleidingssoftware.

Van 01/01/2023 tot 31/12/2025

	2020	2021	2022	2023	2024	2025
Exploitatie						
Uitgaven	0,00	0,00	0,00	0,00	0,00	0,00
Ontvangsten	0,00	0,00	0,00	0,00	0,00	0,00
Saldo	0,00	0,00	0,00	0,00	0,00	0,00
Investerings						
Uitgaven	0,00	0,00	0,00	0,00	0,00	0,00
Ontvangsten	0,00	0,00	0,00	0,00	0,00	0,00
Saldo	0,00	0,00	0,00	0,00	0,00	0,00
Financiering						
Uitgaven	0,00	0,00	0,00	0,00	0,00	0,00
Ontvangsten	0,00	0,00	0,00	0,00	0,00	0,00
Saldo	0,00	0,00	0,00	0,00	0,00	0,00

Actie: ACT-907: Nieuwstraat: verdere afwerking

Budget voor verdere afwerking administratief centrum en gemeentehuis.

Van 01/01/2020 tot 31/12/2025

	2020	2021	2022	2023	2024	2025
Exploitatie						
Uitgaven	0,00	0,00	0,00	0,00	0,00	0,00
Ontvangsten	0,00	0,00	0,00	0,00	0,00	0,00
Saldo	0,00	0,00	0,00	0,00	0,00	0,00
Investerings						
Uitgaven	500.000,00	0,00	0,00	0,00	0,00	0,00
Ontvangsten	0,00	0,00	0,00	0,00	0,00	0,00
Saldo	-500.000,00	0,00	0,00	0,00	0,00	0,00
Financiering						
Uitgaven	0,00	0,00	0,00	0,00	0,00	0,00
Ontvangsten	0,00	0,00	0,00	0,00	0,00	0,00
Saldo	0,00	0,00	0,00	0,00	0,00	0,00

Niet prioritaire Acties

	2020	2021	2022	2023	2024	2025
Exploitatie						
Uitgaven	25.000,00	0,00	20.000,00	0,00	20.000,00	0,00
Ontvangsten	0,00	0,00	0,00	0,00	0,00	0,00
Saldo	-25.000,00	0,00	-20.000,00	0,00	-20.000,00	0,00
Investerings						
Uitgaven	15.000,00	0,00	0,00	70.000,00	0,00	8.000,00
Ontvangsten	0,00	0,00	0,00	0,00	0,00	0,00
Saldo	-15.000,00	0,00	0,00	-70.000,00	0,00	-8.000,00
Financiering						
Uitgaven	0,00	0,00	0,00	0,00	0,00	0,00
Ontvangsten	0,00	0,00	0,00	0,00	0,00	0,00
Saldo	0,00	0,00	0,00	0,00	0,00	0,00

Actieplan: AP-21: Aandacht voor de onderliggende besturen.

Van 01/01/2020 tot 31/12/2025

	2020	2021	2022	2023	2024	2025
Exploitatie						
Uitgaven	0,00	0,00	0,00	0,00	0,00	0,00
Ontvangsten	0,00	0,00	0,00	0,00	0,00	0,00
Saldo	0,00	0,00	0,00	0,00	0,00	0,00
Investerings						
Uitgaven	25.000,00	25.000,00	25.000,00	25.000,00	25.000,00	25.000,00
Ontvangsten	0,00	0,00	0,00	0,00	0,00	0,00
Saldo	-25.000,00	-25.000,00	-25.000,00	-25.000,00	-25.000,00	-25.000,00
Financiering						
Uitgaven	0,00	0,00	0,00	0,00	0,00	0,00
Ontvangsten	0,00	0,00	0,00	0,00	0,00	0,00
Saldo	0,00	0,00	0,00	0,00	0,00	0,00

Actie: ACT-1374: Herbestemming kerken

Van 01/01/2020 tot 31/12/2025

	2020	2021	2022	2023	2024	2025
Exploitatie						
Uitgaven	0,00	0,00	0,00	0,00	0,00	0,00
Ontvangsten	0,00	0,00	0,00	0,00	0,00	0,00
Saldo	0,00	0,00	0,00	0,00	0,00	0,00
Investerings						
Uitgaven	25.000,00	25.000,00	25.000,00	25.000,00	25.000,00	25.000,00
Ontvangsten	0,00	0,00	0,00	0,00	0,00	0,00
Saldo	-25.000,00	-25.000,00	-25.000,00	-25.000,00	-25.000,00	-25.000,00
Financiering						
Uitgaven	0,00	0,00	0,00	0,00	0,00	0,00
Ontvangsten	0,00	0,00	0,00	0,00	0,00	0,00
Saldo	0,00	0,00	0,00	0,00	0,00	0,00

Niet prioritaire Acties

	2020	2021	2022	2023	2024	2025
Exploitatie						
Uitgaven	0,00	0,00	0,00	0,00	0,00	0,00
Ontvangsten	0,00	0,00	0,00	0,00	0,00	0,00
Saldo	0,00	0,00	0,00	0,00	0,00	0,00
Investerings						
Uitgaven	0,00	0,00	0,00	0,00	0,00	0,00
Ontvangsten	0,00	0,00	0,00	0,00	0,00	0,00
Saldo	0,00	0,00	0,00	0,00	0,00	0,00
Financiering						
Uitgaven	0,00	0,00	0,00	0,00	0,00	0,00
Ontvangsten	0,00	0,00	0,00	0,00	0,00	0,00
Saldo	0,00	0,00	0,00	0,00	0,00	0,00

Actieplan: AP-22: Uitbouwen van een modern en efficiënt communicatiebeleid.

Van 01/01/2020 tot 31/12/2025

	2020	2021	2022	2023	2024	2025
Exploitatie						
Uitgaven	55.950,00	57.950,00	57.700,00	55.700,00	57.700,00	55.700,00
Ontvangsten	0,00	0,00	0,00	0,00	0,00	0,00
Saldo	-55.950,00	-57.950,00	-57.700,00	-55.700,00	-57.700,00	-55.700,00
Investerings						
Uitgaven	93.500,00	83.750,00	51.250,00	60.000,00	4.750,00	1.250,00
Ontvangsten	15.000,00	0,00	0,00	0,00	0,00	0,00
Saldo	-78.500,00	-83.750,00	-51.250,00	-60.000,00	-4.750,00	-1.250,00
Financiering						
Uitgaven	0,00	0,00	0,00	0,00	0,00	0,00
Ontvangsten	0,00	0,00	0,00	0,00	0,00	0,00
Saldo	0,00	0,00	0,00	0,00	0,00	0,00

Actie: ACT-1265: Beeldenbank - asset management

Opzetten, onderhoud en hosting van een centrale databank voor alle afbeeldingen, illustraties, vectoren, ... zondanig dat we een betere controle krijgen op het beschikbaar fotomateriaal (inzake auteursrechten) en we ook de schijfbelasting dermate kunnen beperken, doordat alle beschikbare foto's gecentraliseerd staan. Aan de hand van tags en thema's kan men het juiste beeld opzoeken. Dit is dienstoverschrijdend, aangezien we al het fotomateriaal centraal willen onderbrengen.

Van 01/01/2020 tot 31/12/2025

	2020	2021	2022	2023	2024	2025
Exploitatie						
Uitgaven	15.000,00	15.000,00	15.000,00	15.000,00	15.000,00	15.000,00
Ontvangsten	0,00	0,00	0,00	0,00	0,00	0,00
Saldo	-15.000,00	-15.000,00	-15.000,00	-15.000,00	-15.000,00	-15.000,00
Investerings						
Uitgaven	0,00	0,00	0,00	0,00	0,00	0,00
Ontvangsten	0,00	0,00	0,00	0,00	0,00	0,00
Saldo	0,00	0,00	0,00	0,00	0,00	0,00
Financiering						
Uitgaven	0,00	0,00	0,00	0,00	0,00	0,00
Ontvangsten	0,00	0,00	0,00	0,00	0,00	0,00
Saldo	0,00	0,00	0,00	0,00	0,00	0,00

Actie: ACT-1271: Glasvezelverbinding tussen de verschillende gemeentelijke sites

Site gemeentehuis verbinden met culturele campus, en vandaar naar WZC en site Meulenbroek. Verouderde draadloze verbindingen vervangen door snelle glasvezelverbinding.

Van 01/01/2020 tot 31/12/2025

	2020	2021	2022	2023	2024	2025
Exploitatie						
Uitgaven	0,00	0,00	0,00	0,00	0,00	0,00
Ontvangsten	0,00	0,00	0,00	0,00	0,00	0,00
Saldo	0,00	0,00	0,00	0,00	0,00	0,00
Investerings						
Uitgaven	50.000,00	50.000,00	50.000,00	0,00	0,00	0,00
Ontvangsten	0,00	0,00	0,00	0,00	0,00	0,00
Saldo	-50.000,00	-50.000,00	-50.000,00	0,00	0,00	0,00
Financiering						
Uitgaven	0,00	0,00	0,00	0,00	0,00	0,00
Ontvangsten	0,00	0,00	0,00	0,00	0,00	0,00
Saldo	0,00	0,00	0,00	0,00	0,00	0,00

Actie: ACT-1277: Infoschermen extern

Uitbreiden + vernieuwen van de lichtkranten op het grondgebied van Hamme (bv. deelgemeenten) + modernisering van huidig systeem.

Van 01/01/2020 tot 31/12/2025

	2020	2021	2022	2023	2024	2025
Exploitatie						
Uitgaven	0,00	0,00	0,00	0,00	0,00	0,00
Ontvangsten	0,00	0,00	0,00	0,00	0,00	0,00
Saldo	0,00	0,00	0,00	0,00	0,00	0,00
Investerings						
Uitgaven	0,00	32.500,00	0,00	32.500,00	0,00	0,00
Ontvangsten	0,00	0,00	0,00	0,00	0,00	0,00
Saldo	0,00	-32.500,00	0,00	-32.500,00	0,00	0,00
Financiering						
Uitgaven	0,00	0,00	0,00	0,00	0,00	0,00
Ontvangsten	0,00	0,00	0,00	0,00	0,00	0,00
Saldo	0,00	0,00	0,00	0,00	0,00	0,00

Actie: ACT-1278: AC Nieuwstraat: signalisatie huisstijl

Het nieuwe administratief centrum dient voorzien te worden van een eenduidige en huisstijlconforme signalisatie ten behoeve van de bezoeker.

Van 01/01/2020 tot 31/12/2025

	2020	2021	2022	2023	2024	2025
Exploitatie						
Uitgaven	0,00	0,00	0,00	0,00	0,00	0,00
Ontvangsten	0,00	0,00	0,00	0,00	0,00	0,00
Saldo	0,00	0,00	0,00	0,00	0,00	0,00
Investerings						
Uitgaven	25.000,00	1.250,00	1.250,00	1.250,00	1.250,00	1.250,00
Ontvangsten	0,00	0,00	0,00	0,00	0,00	0,00
Saldo	-25.000,00	-1.250,00	-1.250,00	-1.250,00	-1.250,00	-1.250,00
Financiering						
Uitgaven	0,00	0,00	0,00	0,00	0,00	0,00
Ontvangsten	0,00	0,00	0,00	0,00	0,00	0,00
Saldo	0,00	0,00	0,00	0,00	0,00	0,00

Actie: ACT-1362: BE-alert - crisisplanning en BIN

2 licenties: één voor crisisplanning en één voor BIN

Van 01/01/2020 tot 31/12/2025

	2020	2021	2022	2023	2024	2025
Exploitatie						
Uitgaven	2.200,00	2.200,00	2.200,00	2.200,00	2.200,00	2.200,00
Ontvangsten	0,00	0,00	0,00	0,00	0,00	0,00
Saldo	-2.200,00	-2.200,00	-2.200,00	-2.200,00	-2.200,00	-2.200,00
Investerings						
Uitgaven	0,00	0,00	0,00	0,00	0,00	0,00
Ontvangsten	0,00	0,00	0,00	0,00	0,00	0,00
Saldo	0,00	0,00	0,00	0,00	0,00	0,00
Financiering						
Uitgaven	0,00	0,00	0,00	0,00	0,00	0,00
Ontvangsten	0,00	0,00	0,00	0,00	0,00	0,00
Saldo	0,00	0,00	0,00	0,00	0,00	0,00

Actie: ACT-191: Interactieve website

Noodwebsite die geactiveerd wordt bij een ramp. Zal geïntegreerd worden in het rampenplan.

Van 01/01/2020 tot 31/12/2025

	2020	2021	2022	2023	2024	2025
Exploitatie						
Uitgaven	0,00	0,00	0,00	0,00	0,00	0,00
Ontvangsten	0,00	0,00	0,00	0,00	0,00	0,00
Saldo	0,00	0,00	0,00	0,00	0,00	0,00
Investerings						
Uitgaven	0,00	0,00	0,00	0,00	0,00	0,00
Ontvangsten	0,00	0,00	0,00	0,00	0,00	0,00
Saldo	0,00	0,00	0,00	0,00	0,00	0,00
Financiering						
Uitgaven	0,00	0,00	0,00	0,00	0,00	0,00
Ontvangsten	0,00	0,00	0,00	0,00	0,00	0,00
Saldo	0,00	0,00	0,00	0,00	0,00	0,00

Actie: ACT-196: Infoschermen

Infoschermen verspreiden over verschillende diensten en gebouwen en deze beheren via software.

Van 01/01/2021 tot 31/12/2023

	2020	2021	2022	2023	2024	2025
Exploitatie						
Uitgaven	0,00	0,00	0,00	0,00	0,00	0,00
Ontvangsten	0,00	0,00	0,00	0,00	0,00	0,00
Saldo	0,00	0,00	0,00	0,00	0,00	0,00
Investerings						
Uitgaven	0,00	0,00	0,00	0,00	0,00	0,00
Ontvangsten	0,00	0,00	0,00	0,00	0,00	0,00
Saldo	0,00	0,00	0,00	0,00	0,00	0,00
Financiering						
Uitgaven	0,00	0,00	0,00	0,00	0,00	0,00
Ontvangsten	0,00	0,00	0,00	0,00	0,00	0,00
Saldo	0,00	0,00	0,00	0,00	0,00	0,00

Niet prioritaire Acties

	2020	2021	2022	2023	2024	2025
Exploitatie						
Uitgaven	38.750,00	40.750,00	40.500,00	38.500,00	40.500,00	38.500,00
Ontvangsten	0,00	0,00	0,00	0,00	0,00	0,00
Saldo	-38.750,00	-40.750,00	-40.500,00	-38.500,00	-40.500,00	-38.500,00
Investerings						
Uitgaven	18.500,00	0,00	0,00	26.250,00	3.500,00	0,00
Ontvangsten	15.000,00	0,00	0,00	0,00	0,00	0,00
Saldo	-3.500,00	0,00	0,00	-26.250,00	-3.500,00	0,00
Financiering						
Uitgaven	0,00	0,00	0,00	0,00	0,00	0,00
Ontvangsten	0,00	0,00	0,00	0,00	0,00	0,00
Saldo	0,00	0,00	0,00	0,00	0,00	0,00

Niet prioritaire Actieplannen

	2020	2021	2022	2023	2024	2025
Exploitatie						
Uitgaven	0,00	0,00	0,00	0,00	0,00	0,00
Ontvangsten	0,00	0,00	0,00	0,00	0,00	0,00
Saldo	0,00	0,00	0,00	0,00	0,00	0,00
Investerings						
Uitgaven	0,00	0,00	0,00	0,00	0,00	0,00
Ontvangsten	0,00	0,00	0,00	0,00	0,00	0,00
Saldo	0,00	0,00	0,00	0,00	0,00	0,00
Financiering						
Uitgaven	0,00	0,00	0,00	0,00	0,00	0,00
Ontvangsten	0,00	0,00	0,00	0,00	0,00	0,00
Saldo	0,00	0,00	0,00	0,00	0,00	0,00

Niet prioritaire Beleidsdoelstellingen

	2020	2021	2022	2023	2024	2025
Exploitatie						
Uitgaven	0,00	0,00	0,00	0,00	0,00	0,00
Ontvangsten	0,00	0,00	0,00	0,00	0,00	0,00
Saldo	0,00	0,00	0,00	0,00	0,00	0,00
Investerings						
Uitgaven	0,00	0,00	0,00	0,00	0,00	0,00
Ontvangsten	0,00	0,00	0,00	0,00	0,00	0,00
Saldo	0,00	0,00	0,00	0,00	0,00	0,00
Financiering						
Uitgaven	0,00	0,00	0,00	0,00	0,00	0,00
Ontvangsten	0,00	0,00	0,00	0,00	0,00	0,00
Saldo	0,00	0,00	0,00	0,00	0,00	0,00

Overzicht Doelstellingen, Actieplannen en Acties is te vinden op: Locatie van Overzicht Doelstellingen, Actieplannen en acties is niet geconfigureerd.

	2020	2021	2022	2023	2024	2025
De gemeente Hamme wil financieel gezond en fiscaal aantrekkelijk blijven.						
Exploitatie						
Uitgaven	0,00	0,00	0,00	0,00	0,00	0,00
Ontvangsten	385.000,00	505.000,00	535.000,00	565.000,00	565.000,00	565.000,00
Saldo	385.000,00	505.000,00	535.000,00	565.000,00	565.000,00	565.000,00
Investerings						
Uitgaven	0,00	0,00	0,00	0,00	0,00	0,00
Ontvangsten	0,00	0,00	0,00	0,00	0,00	0,00
Saldo	0,00	0,00	0,00	0,00	0,00	0,00
Financiering						
Uitgaven	0,00	0,00	0,00	0,00	0,00	0,00
Ontvangsten	0,00	0,00	0,00	0,00	0,00	0,00
Saldo	0,00	0,00	0,00	0,00	0,00	0,00
De gemeente zet in op het aanbieden van een kwalitatief zorg- en gezondheidsbeleid.						
Exploitatie						
Uitgaven	1.288.396,00	1.551.317,00	1.762.329,00	1.822.237,00	1.857.150,00	1.884.554,00
Ontvangsten	1.001.850,00	1.316.449,00	1.555.425,00	1.674.451,00	1.761.375,00	1.792.918,00
Saldo	-286.546,00	-234.868,00	-206.904,00	-147.786,00	-95.775,00	-91.636,00
Investerings						
Uitgaven	265.000,00	87.500,00	0,00	0,00	0,00	0,00
Ontvangsten	0,00	0,00	0,00	0,00	0,00	0,00
Saldo	-265.000,00	-87.500,00	0,00	0,00	0,00	0,00
Financiering						
Uitgaven	380.000,00	380.000,00	380.000,00	380.000,00	380.000,00	380.000,00
Ontvangsten	0,00	0,00	0,00	0,00	0,00	0,00
Saldo	-380.000,00	-380.000,00	-380.000,00	-380.000,00	-380.000,00	-380.000,00
Blijven investeren in openbare ruimte met het oog op een vlotte mobiliteit.						
Exploitatie						
Uitgaven	2.009.340,00	1.965.588,00	1.965.700,00	1.965.813,00	1.965.927,00	1.966.543,00
Ontvangsten	30.000,00	30.000,00	30.000,00	30.000,00	30.000,00	30.000,00

	2020	2021	2022	2023	2024	2025
Saldo	-1.979.340,00	-1.935.588,00	-1.935.700,00	-1.935.813,00	-1.935.927,00	-1.936.543,00
Investerings						
Uitgaven	9.866.904,80	1.453.500,00	2.047.000,00	1.826.500,00	1.826.500,00	1.832.000,00
Ontvangsten	6.003.538,13	0,00	0,00	0,00	0,00	0,00
Saldo	-3.863.366,67	-1.453.500,00	-2.047.000,00	-1.826.500,00	-1.826.500,00	-1.832.000,00
Financierings						
Uitgaven	0,00	0,00	0,00	0,00	0,00	0,00
Ontvangsten	0,00	0,00	0,00	0,00	0,00	0,00
Saldo	0,00	0,00	0,00	0,00	0,00	0,00
Aandacht voor ruimtelijke ordening , leefmilieu en dierenwelzijn.						
Exploitatie						
Uitgaven	77.750,00	76.979,00	75.500,00	40.000,00	40.000,00	40.000,00
Ontvangsten	0,00	0,00	0,00	0,00	0,00	0,00
Saldo	-77.750,00	-76.979,00	-75.500,00	-40.000,00	-40.000,00	-40.000,00
Investerings						
Uitgaven	5.473.026,00	6.031.476,00	347.121,00	81.000,00	209.000,00	59.000,00
Ontvangsten	85.489,00	683.909,00	85.489,00	0,00	0,00	0,00
Saldo	-5.387.537,00	-5.347.567,00	-261.632,00	-81.000,00	-209.000,00	-59.000,00
Financierings						
Uitgaven	0,00	0,00	0,00	0,00	0,00	0,00
Ontvangsten	0,00	0,00	0,00	0,00	0,00	0,00
Saldo	0,00	0,00	0,00	0,00	0,00	0,00
Een toegankelijk vrijetijdsaanbod creëren: sport, cultuur, jeugd,toerisme, evenementen.						
Exploitatie						
Uitgaven	586.196,53	598.527,39	608.504,62	613.631,16	616.410,00	629.345,16
Ontvangsten	1.327,62	1.327,62	5.327,62	1.327,62	1.327,62	1.327,62
Saldo	-584.868,91	-597.199,77	-603.177,00	-612.303,54	-615.082,38	-628.017,54
Investerings						
Uitgaven	446.333,00	585.833,00	383.833,00	880.833,00	80.833,00	30.833,00
Ontvangsten	0,00	0,00	0,00	0,00	0,00	0,00
Saldo	-446.333,00	-585.833,00	-383.833,00	-880.833,00	-80.833,00	-30.833,00
Financierings						
Uitgaven	0,00	0,00	0,00	0,00	0,00	0,00
Ontvangsten	0,00	0,00	0,00	0,00	0,00	0,00
Saldo	0,00	0,00	0,00	0,00	0,00	0,00
Uitbouwen en ondersteunen van de Hamse economie , markten en foren met aandacht voor fair trade.						
Exploitatie						

	2020	2021	2022	2023	2024	2025
Uitgaven	90.786,41	62.095,05	63.072,87	63.570,24	64.587,56	65.625,22
Ontvangsten	15.248,52	248,52	248,52	248,52	248,52	248,52
Saldo	-75.537,89	-61.846,53	-62.824,35	-63.321,72	-64.339,04	-65.376,70
Investerings						
Uitgaven	62.950,00	0,00	0,00	20.000,00	20.000,00	20.000,00
Ontvangsten	0,00	0,00	0,00	0,00	0,00	0,00
Saldo	-62.950,00	0,00	0,00	-20.000,00	-20.000,00	-20.000,00
Financiering						
Uitgaven	0,00	0,00	0,00	0,00	0,00	0,00
Ontvangsten	0,00	0,00	0,00	0,00	0,00	0,00
Saldo	0,00	0,00	0,00	0,00	0,00	0,00
Bevorderen van de veiligheid op het Hams grondgebied.						
Exploitatie						
Uitgaven	15.752,00	15.910,00	16.069,00	16.230,00	16.392,00	16.556,00
Ontvangsten	0,00	0,00	0,00	0,00	0,00	0,00
Saldo	-15.752,00	-15.910,00	-16.069,00	-16.230,00	-16.392,00	-16.556,00
Investerings						
Uitgaven	110.210,00	0,00	0,00	0,00	0,00	0,00
Ontvangsten	0,00	0,00	0,00	0,00	0,00	0,00
Saldo	-110.210,00	0,00	0,00	0,00	0,00	0,00
Financiering						
Uitgaven	0,00	0,00	0,00	0,00	0,00	0,00
Ontvangsten	0,00	0,00	0,00	0,00	0,00	0,00
Saldo	0,00	0,00	0,00	0,00	0,00	0,00
Besturen doen we samen en we ontwikkelen een klantvriendelijke organisatie en dienstverlening.						
Exploitatie						
Uitgaven	110.920,00	90.762,00	102.012,00	96.012,00	128.012,00	96.012,00
Ontvangsten	0,00	0,00	0,00	0,00	0,00	0,00
Saldo	-110.920,00	-90.762,00	-102.012,00	-96.012,00	-128.012,00	-96.012,00
Investerings						
Uitgaven	724.500,00	112.250,00	82.250,00	201.500,00	35.750,00	37.750,00
Ontvangsten	15.000,00	0,00	0,00	0,00	0,00	0,00
Saldo	-709.500,00	-112.250,00	-82.250,00	-201.500,00	-35.750,00	-37.750,00
Financiering						
Uitgaven	0,00	0,00	0,00	0,00	0,00	0,00
Ontvangsten	0,00	0,00	0,00	0,00	0,00	0,00
Saldo	0,00	0,00	0,00	0,00	0,00	0,00
Niet-prioritaire beleidsdoelstellingen						

	2020	2021	2022	2023	2024	2025
Exploitatie						
Uitgaven	0,00	0,00	0,00	0,00	0,00	0,00
Ontvangsten	0,00	0,00	0,00	0,00	0,00	0,00
Saldo	0,00	0,00	0,00	0,00	0,00	0,00
Investerings						
Uitgaven	0,00	0,00	0,00	0,00	0,00	0,00
Ontvangsten	0,00	0,00	0,00	0,00	0,00	0,00
Saldo	0,00	0,00	0,00	0,00	0,00	0,00
Financiering						
Uitgaven	0,00	0,00	0,00	0,00	0,00	0,00
Ontvangsten	0,00	0,00	0,00	0,00	0,00	0,00
Saldo	0,00	0,00	0,00	0,00	0,00	0,00
Verrichtingen zonder beleidsdoelstellingen						
Exploitatie						
Uitgaven	37.402.501,41	37.998.246,01	38.603.975,97	39.145.940,41	39.677.433,45	40.105.985,40
Ontvangsten	43.300.617,83	43.569.867,49	44.547.055,77	45.408.094,67	46.084.068,62	46.638.119,52
Saldo	5.898.116,42	5.571.621,48	5.943.079,80	6.262.154,26	6.406.635,17	6.532.134,12
Investerings						
Uitgaven	3.692.537,20	2.111.428,00	2.366.630,00	2.154.234,00	1.689.340,00	1.648.198,00
Ontvangsten	2.590.016,39	971.816,39	865.016,39	865.016,39	854.436,39	854.436,39
Saldo	-1.102.520,81	-1.139.611,61	-1.501.613,61	-1.289.217,61	-834.903,61	-793.761,61
Financiering						
Uitgaven	4.685.934,00	5.055.000,00	4.901.949,00	3.607.097,00	3.689.979,00	3.642.632,00
Ontvangsten	12.155.909,00	11.405.909,00	6.797.424,00	4.547.424,00	3.297.424,00	2.897.424,00
Saldo	7.469.975,00	6.350.909,00	1.895.475,00	940.327,00	-392.555,00	-745.208,00
Totalen						
Exploitatie						
Uitgaven	41.581.642,35	42.359.424,45	43.197.163,46	43.763.433,81	44.365.912,01	44.804.620,78
Ontvangsten	44.734.043,97	45.422.892,63	46.673.056,91	47.679.121,81	48.442.019,76	49.027.613,66
Saldo	3.152.401,62	3.063.468,18	3.475.893,45	3.915.688,00	4.076.107,75	4.222.992,88
Investerings						
Uitgaven	20.641.461,00	10.381.987,00	5.226.834,00	5.164.067,00	3.861.423,00	3.627.781,00
Ontvangsten	8.694.043,52	1.655.725,39	950.505,39	865.016,39	854.436,39	854.436,39
Saldo	-11.947.417,48	-8.726.261,61	-4.276.328,61	-4.299.050,61	-3.006.986,61	-2.773.344,61
Financiering						
Uitgaven	5.065.934,00	5.435.000,00	5.281.949,00	3.987.097,00	4.069.979,00	4.022.632,00
Ontvangsten	12.155.909,00	11.405.909,00	6.797.424,00	4.547.424,00	3.297.424,00	2.897.424,00
Saldo	7.089.975,00	5.970.909,00	1.515.475,00	560.327,00	-772.555,00	-1.125.208,00

Budgettair resultaat	2020	2021	2022	2023	2024	2025
I. Exploitatiesaldo	3.152.401,62	3.063.468,18	3.475.893,45	3.915.688,00	4.076.107,75	4.222.992,88
a. Ontvangsten	44.734.043,97	45.422.892,63	46.673.056,91	47.679.121,81	48.442.019,76	49.027.613,66
b. Uitgaven	41.581.642,35	42.359.424,45	43.197.163,46	43.763.433,81	44.365.912,01	44.804.620,78
II. Investeringsaldo	-11.947.417,48	-8.726.261,61	-4.276.328,61	-4.299.050,61	-3.006.986,61	-2.773.344,61
a. Ontvangsten	8.694.043,52	1.655.725,39	950.505,39	865.016,39	854.436,39	854.436,39
b. Uitgaven	20.641.461,00	10.381.987,00	5.226.834,00	5.164.067,00	3.861.423,00	3.627.781,00
III. Saldo exploitatie en investeringen	-8.795.015,86	-5.662.793,43	-800.435,16	-383.362,61	1.069.121,14	1.449.648,27
IV. Financieringsaldo	7.089.975,00	5.970.909,00	1.515.475,00	560.327,00	-772.555,00	-1.125.208,00
a. Ontvangsten	12.155.909,00	11.405.909,00	6.797.424,00	4.547.424,00	3.297.424,00	2.897.424,00
b. Uitgaven	5.065.934,00	5.435.000,00	5.281.949,00	3.987.097,00	4.069.979,00	4.022.632,00
V. Budgettair resultaat van het boekjaar	-1.705.040,86	308.115,57	715.039,84	176.964,39	296.566,14	324.440,27
VI. Gecumuleerd budgettair resultaat vorig boekjaar	7.597.719,84	5.892.678,98	6.200.794,55	6.915.834,39	7.092.798,78	7.389.364,92
a. Op basis van meerjarenplan vorig boekjaar	7.597.719,84	5.892.678,98	6.200.794,55	6.915.834,39	7.092.798,78	7.389.364,92
b. Ramingen niet verwerkt in meerjarenplan vorig boekjaar (Zie toelichting)	0,00	0,00	0,00	0,00	0,00	0,00
1. Ramingen inzake exploitatie						
2. Ramingen inzake investeringen						
3. Ramingen inzake financiering						
VII. Gecumuleerd budgettair resultaat	5.892.678,98	6.200.794,55	6.915.834,39	7.092.798,78	7.389.364,92	7.713.805,19
VIII. Onbeschikbare gelden	5.380.608,00	5.911.951,00	6.360.296,00	6.735.666,00	7.070.083,00	7.364.572,00
IX. Beschikbaar budgettair resultaat	512.070,98	288.843,55	555.538,39	357.132,78	319.281,92	349.233,19

Autofinancieringsmarge	2020	2021	2022	2023	2024	2025
I. Exploitatiesaldo	3.152.401,62	3.063.468,18	3.475.893,45	3.915.688,00	4.076.107,75	4.222.992,88
II. Netto periodieke aflossingen	2.483.338,61	2.532.404,61	3.052.838,61	2.877.986,61	2.960.868,61	2.913.521,61
a. Periodieke aflossingen conform de verbintenissen	3.450.934,00	3.500.000,00	4.161.949,00	3.987.097,00	4.069.979,00	4.022.632,00
b. Periodieke terugvordering leningen	967.595,39	967.595,39	1.109.110,39	1.109.110,39	1.109.110,39	1.109.110,39
III. Ramingen inzake exploitatie niet verwerkt in meerjarenplan	0,00	0,00	0,00	0,00	0,00	0,00
IV. Autofinancieringsmarge	669.063,01	531.063,57	423.054,84	1.037.701,39	1.115.239,14	1.309.471,27

Gecorrigeerde Autofinancieringsmarge	2020	2021	2022	2023	2024	2025
I. Autofinancieringsmarge	669.063,01	531.063,57	423.054,84	1.037.701,39	1.115.239,14	1.309.471,27
II. Correctie op de periodieke aflossingen	582.269,92	-52.589,36	-10.640,36	-372.536,44	-310.686,68	-272.435,36
a. Periodieke aflossingen conform de verbintenissen	3.450.934,00	3.500.000,00	4.161.949,00	3.987.097,00	4.069.979,00	4.022.632,00
b. Gecorrigeerde aflossingen o.b.v. de financiële schulden	2.868.664,08	3.552.589,36	4.172.589,36	4.359.633,44	4.380.665,68	4.295.067,36
III. Gecorrigeerde autofinancieringsmarge	1.251.332,93	478.474,21	412.414,48	665.164,95	804.552,46	1.037.035,91

Geconsolideerd financieel evenwicht	2020	2021	2022	2023	2024	2025
I. Beschikbaar budgettair resultaat						
- Gemeente en OCMW	512.070,98	288.843,55	555.538,39	357.132,78	319.281,92	349.233,19
- Autonoom gemeentebedrijf	595.603,77	530.758,85	456.989,81	380.106,70	301.856,47	223.650,39
Totaal beschikbaar budgettair resultaat	1.107.674,75	819.602,40	1.012.528,20	737.239,48	621.138,39	572.883,58
II. Autofinancieringsmarge						
- Gemeente en OCMW	669.063,01	531.063,57	423.054,84	1.037.701,39	1.115.239,14	1.309.471,27
- Autonoom gemeentebedrijf	583.630,85	-64.844,92	-73.769,04	-76.883,11	-78.250,23	-78.206,08
Totale Autofinancieringsmarge	1.252.693,86	466.218,65	349.285,80	960.818,28	1.036.988,91	1.231.265,19
III. Gecorrigeerde autofinancieringsmarge						
- Gemeente en OCMW	1.251.332,93	478.474,21	412.414,48	665.164,95	804.552,46	1.037.035,91
- Autonoom gemeentebedrijf	-47.368,28	-669.409,16	-510.716,56	-476.101,19	-439.738,87	-401.965,27
Totale gecorrigeerde autofinancieringsmarge	1.203.964,65	-190.934,95	-98.302,08	189.063,76	364.813,59	635.070,64

	2020		2021	
	Uitgaven	Ontvangsten	Uitgaven	Ontvangsten
- Gemeente				
Exploitatie	26.101.279,22	30.894.025,97	26.406.294,45	31.091.058,63
Investerings	20.216.878,80	7.871.777,13	10.113.787,00	833.459,00
Financiering	3.735.934,00	12.155.909,00	4.142.000,00	11.405.909,00
Leningen en leasings	2.120.934,00	12.000.000,00	2.207.000,00	11.250.000,00
Toegestane leningen en betalingsuitstel	1.615.000,00	155.909,00	1.935.000,00	155.909,00
Overige financieringstransacties	0,00	0,00	0,00	0,00
- OCMW				
Exploitatie	15.480.363,13	13.840.018,00	15.953.130,00	14.331.834,00
Investerings	424.582,20	822.266,39	268.200,00	822.266,39
Financiering	1.330.000,00	0,00	1.293.000,00	0,00
Leningen en leasings	1.330.000,00	0,00	1.293.000,00	0,00
Toegestane leningen en betalingsuitstel	0,00	0,00	0,00	0,00
Overige financieringstransacties	0,00	0,00	0,00	0,00

T1: Ontvangsten en uitgaven naar functionele aard

2020-2025

Journaalnummers: 814489

Gemeente en OCMW (0207.445.782)

Marktplein 1, 9220 Hamme

Algemeen directeur: André Reuse

Financieel directeur: Gunther Scholliers

	2020	2021	2022	2023	2024	2025
Algemene financiering						
Exploitatie						
Uitgaven	1.193.937,00	1.291.903,00	1.323.507,00	1.312.209,00	1.286.042,00	1.253.027,00
Ontvangsten	23.762.952,00	24.388.770,66	25.100.656,94	25.829.382,84	26.281.397,79	26.641.861,69
Saldo	22.569.015,00	23.096.867,66	23.777.149,94	24.517.173,84	24.995.355,79	25.388.834,69
Investerings						
Uitgaven	150.000,00	25.000,00	25.000,00	25.000,00	25.000,00	25.000,00
Ontvangsten	1.525.000,00	0,00	0,00	0,00	0,00	0,00
Saldo	1.375.000,00	-25.000,00	-25.000,00	-25.000,00	-25.000,00	-25.000,00
Financiering						
Uitgaven	3.450.934,00	3.500.000,00	4.161.949,00	3.987.097,00	4.069.979,00	4.022.632,00
Ontvangsten	12.000.000,00	11.250.000,00	6.500.000,00	4.250.000,00	3.000.000,00	2.600.000,00
Saldo	8.549.066,00	7.750.000,00	2.338.051,00	262.903,00	-1.069.979,00	-1.422.632,00
Algemeen bestuur						
Exploitatie						
Uitgaven	14.100.134,03	14.376.404,93	14.751.988,32	15.048.344,17	15.357.324,35	15.603.067,55
Ontvangsten	321.604,09	325.150,09	326.141,09	327.161,09	328.211,09	329.293,09
Saldo	-13.778.529,94	-14.051.254,84	-14.425.847,23	-14.721.183,08	-15.029.113,26	-15.273.774,46
Investerings						
Uitgaven	2.417.342,22	400.450,00	505.700,00	451.200,00	356.700,00	383.450,00
Ontvangsten	433.854,00	20.000,00	20.000,00	20.000,00	20.000,00	20.000,00
Saldo	-1.983.488,22	-380.450,00	-485.700,00	-431.200,00	-336.700,00	-363.450,00
Financiering						
Uitgaven	0,00	0,00	0,00	0,00	0,00	0,00
Ontvangsten	0,00	0,00	0,00	0,00	0,00	0,00
Saldo	0,00	0,00	0,00	0,00	0,00	0,00
Ruimte en infrastructuur						
Exploitatie						
Uitgaven	4.572.167,60	4.492.974,56	4.414.173,16	4.402.542,67	4.415.456,42	4.420.383,74
Ontvangsten	3.893.536,91	3.864.002,91	3.961.155,91	3.919.632,91	3.933.285,91	3.912.360,91
Saldo	-678.630,69	-628.971,65	-453.017,25	-482.909,76	-482.170,51	-508.022,83
Investerings						
Uitgaven	10.642.241,78	2.622.167,00	3.321.417,00	3.385.667,00	2.851.417,00	2.856.917,00

	2020	2021	2022	2023	2024	2025
Ontvangsten	5.623.434,13	35.550,00	18.750,00	18.750,00	18.750,00	18.750,00
Saldo	-5.018.807,65	-2.586.617,00	-3.302.667,00	-3.366.917,00	-2.832.667,00	-2.838.167,00
Financiering						
Uitgaven	1.615.000,00	1.935.000,00	1.120.000,00	0,00	0,00	0,00
Ontvangsten	155.909,00	155.909,00	297.424,00	297.424,00	297.424,00	297.424,00
Saldo	-1.459.091,00	-1.779.091,00	-822.576,00	297.424,00	297.424,00	297.424,00
Vrije tijd						
Exploitatie						
Uitgaven	3.399.382,33	3.477.512,31	3.480.632,13	3.522.878,84	3.555.844,71	3.505.349,24
Ontvangsten	394.703,80	394.703,80	394.703,80	394.703,80	394.703,80	394.703,80
Saldo	-3.004.678,53	-3.082.808,51	-3.085.928,33	-3.128.175,04	-3.161.140,91	-3.110.645,44
Investerings						
Uitgaven	2.571.242,00	2.397.331,00	870.115,00	992.094,00	189.594,00	99.594,00
Ontvangsten	200.000,00	90.000,00	0,00	0,00	0,00	0,00
Saldo	-2.371.242,00	-2.307.331,00	-870.115,00	-992.094,00	-189.594,00	-99.594,00
Financiering						
Uitgaven	0,00	0,00	0,00	0,00	0,00	0,00
Ontvangsten	0,00	0,00	0,00	0,00	0,00	0,00
Saldo	0,00	0,00	0,00	0,00	0,00	0,00
Zorg en gezondheid						
Exploitatie						
Uitgaven	18.316.021,39	18.720.629,65	19.226.862,85	19.477.459,13	19.751.244,53	20.022.793,25
Ontvangsten	16.361.247,17	16.450.265,17	16.890.399,17	17.208.241,17	17.504.421,17	17.749.394,17
Saldo	-1.954.774,22	-2.270.364,48	-2.336.463,68	-2.269.217,96	-2.246.823,36	-2.273.399,08
Investerings						
Uitgaven	4.860.635,00	4.937.039,00	504.602,00	310.106,00	438.712,00	262.820,00
Ontvangsten	911.755,39	1.510.175,39	911.755,39	826.266,39	815.686,39	815.686,39
Saldo	-3.948.879,61	-3.426.863,61	407.153,39	516.160,39	376.974,39	552.866,39
Financiering						
Uitgaven	0,00	0,00	0,00	0,00	0,00	0,00
Ontvangsten	0,00	0,00	0,00	0,00	0,00	0,00
Saldo	0,00	0,00	0,00	0,00	0,00	0,00

I. Exploitatie-uitgaven	2020	2021	2022	2023	2024	2025
A. Operationele uitgaven	40.706.170,35	41.388.585,45	42.198.669,46	42.780.372,81	43.410.603,01	43.883.931,78
1. Goederen en diensten	8.563.451,41	8.571.646,52	8.554.181,82	8.567.101,16	8.669.429,55	8.709.231,97
2. Bezoldigingen, sociale lasten en pensioenen	23.553.691,59	24.205.576,58	24.896.521,29	25.428.952,30	25.910.419,11	26.399.656,46
a. Politiek personeel	585.907,86	592.526,48	604.375,55	616.462,97	628.793,69	641.369,75
b. Vastbenoemd niet-onderwijzend personeel	8.851.935,28	9.105.820,99	9.443.204,85	9.701.674,98	9.931.840,49	10.164.767,43
c. Niet vastbenoemd niet-onderwijzend personeel	10.681.725,71	11.068.859,23	11.396.822,19	11.650.070,38	11.881.782,42	12.118.127,12
d. Onderwijzend personeel ten laste van bestuur	27.848,00	21.777,00	21.777,00	21.777,00	21.777,00	21.777,00
e. Onderwijzend personeel ten laste van andere overheden	2.560.980,00	2.560.980,00	2.560.980,00	2.560.980,00	2.560.980,00	2.560.980,00
f. Andere personeelskosten	591.850,99	597.099,99	605.678,99	609.030,99	610.909,99	612.812,99
g. Pensioenen	253.443,75	258.512,89	263.682,71	268.955,98	274.335,52	279.822,17
3. Individuele hulpverlening door het O.C.M.W.	1.295.877,00	1.295.877,00	1.295.877,00	1.295.877,00	1.295.877,00	1.295.877,00
4. Toegestane werkingssubsidies	7.146.380,35	7.168.606,35	7.305.100,35	7.341.341,35	7.387.659,35	7.331.831,35
- aan de districten	0,00	0,00	0,00	0,00	0,00	0,00
- aan de eigen autonome provinciebedrijven (APB)	0,00	0,00	0,00	0,00	0,00	0,00
- aan de eigen autonome gemeentebedrijven (AGB)	517.729,00	480.296,00	541.530,00	529.987,00	525.765,00	512.825,00
- aan welzijnsverenigingen	0,00	0,00	0,00	0,00	0,00	0,00
- aan andere OCMW-verenigingen	0,00	0,00	0,00	0,00	0,00	0,00
- aan de politiezone	3.151.282,00	3.222.795,00	3.295.523,00	3.328.478,00	3.361.763,00	3.395.381,00
- aan de hulpverleningszone	571.090,00	584.833,00	598.947,00	613.442,00	628.328,00	643.616,00
- aan intergemeentelijke samenwerkingsverbanden (IGS)	1.508.680,00	1.464.317,00	1.464.317,00	1.464.317,00	1.464.317,00	1.464.317,00
- aan besturen van de eredienst	152.432,00	154.698,00	157.000,00	159.334,00	161.703,00	164.109,00
- aan niet-confessionele levensbeschouwelijke gemeenschappen	0,00	0,00	0,00	0,00	0,00	0,00
- aan andere begunstigden	1.245.167,35	1.261.667,35	1.247.783,35	1.245.783,35	1.245.783,35	1.151.583,35
5. Andere operationele uitgaven	146.770,00	146.879,00	146.989,00	147.101,00	147.218,00	147.335,00
B. Financiële uitgaven	875.472,00	970.839,00	998.494,00	983.061,00	955.309,00	920.689,00
1. Rente, commissies en kosten verbonden aan schulden	873.362,00	968.701,00	996.328,00	980.867,00	953.087,00	918.438,00
- aan financiële instellingen	873.362,00	968.701,00	996.328,00	980.867,00	953.087,00	918.438,00
- aan andere entiteiten	0,00	0,00	0,00	0,00	0,00	0,00
2. Andere financiële uitgaven	2.110,00	2.138,00	2.166,00	2.194,00	2.222,00	2.251,00
C. Rechthebbenden uit het overschot van het boekjaar	0,00	0,00	0,00	0,00	0,00	0,00

II. Exploitatieontvangsten	2020	2021	2022	2023	2024	2025
A. Operationele ontvangsten	43.708.025,97	44.422.039,63	45.672.203,91	46.739.327,81	47.502.225,76	48.131.461,66
1. Ontvangsten uit de werking	13.067.314,00	13.409.686,00	13.905.056,00	14.204.629,00	14.437.816,00	14.674.237,00
2. Fiscale ontvangsten en boetes	15.804.500,00	16.101.535,00	16.442.353,00	16.800.111,00	16.871.618,00	16.943.840,00
a. Aanvullende belastingen	14.711.750,00	14.888.785,00	15.199.603,00	15.527.361,00	15.598.868,00	15.671.090,00
- Opcentiemen op de onroerende voorheffing	6.558.404,00	6.623.988,00	6.690.227,00	6.757.130,00	6.824.701,00	6.892.948,00
- Aanvullende belasting op de personenbelasting	7.768.846,00	7.876.477,00	8.117.198,00	8.374.156,00	8.374.156,00	8.374.156,00
- Andere aanvullende belastingen	384.500,00	388.320,00	392.178,00	396.075,00	400.011,00	403.986,00
b. Andere belastingen en boetes	1.092.750,00	1.212.750,00	1.242.750,00	1.272.750,00	1.272.750,00	1.272.750,00
3. Werkingssubsidies	14.301.866,00	14.371.448,66	14.782.368,94	15.189.403,84	15.644.907,79	15.962.737,69
a. Algemene werkingssubsidies	7.208.516,00	7.561.325,66	7.931.410,94	8.311.385,84	8.690.890,79	8.978.119,69
- Gemeentefonds	6.174.355,00	6.390.765,00	6.614.744,00	6.846.556,00	7.086.475,00	7.334.924,00
- Andere algemene werkingssubsidies	1.034.161,00	1.170.560,66	1.316.666,94	1.464.829,84	1.604.415,79	1.643.195,69
- van de federale overheid	0,00	0,00	0,00	0,00	0,00	0,00
- van de Vlaamse overheid	1.034.161,00	1.170.560,66	1.316.666,94	1.464.829,84	1.604.415,79	1.643.195,69
- van de provincie	0,00	0,00	0,00	0,00	0,00	0,00
- van de gemeente	0,00	0,00	0,00	0,00	0,00	0,00
- van het OCMW	0,00	0,00	0,00	0,00	0,00	0,00
- van andere entiteiten	0,00	0,00	0,00	0,00	0,00	0,00
b. Specifieke werkingssubsidies	7.093.350,00	6.810.123,00	6.850.958,00	6.878.018,00	6.954.017,00	6.984.618,00
- van de federale overheid	2.474.537,00	2.571.836,00	2.591.996,00	2.612.561,00	2.633.535,00	2.654.930,00
- van de Vlaamse overheid	4.595.342,00	4.232.997,00	4.249.672,00	4.260.167,00	4.315.192,00	4.324.398,00
- van de provincie	5.681,00	0,00	0,00	0,00	0,00	0,00
- van de gemeente	5.290,00	5.290,00	5.290,00	5.290,00	5.290,00	5.290,00
- van het OCMW	0,00	0,00	0,00	0,00	0,00	0,00
- van andere entiteiten	12.500,00	0,00	4.000,00	0,00	0,00	0,00
4. Recuperatie individuele hulpverlening	248.200,00	248.200,00	248.200,00	248.200,00	248.200,00	248.200,00
5. Andere operationele ontvangsten	286.145,97	291.169,97	294.225,97	296.983,97	299.683,97	302.446,97
B. Financiële ontvangsten	1.026.018,00	1.000.853,00	1.000.853,00	939.794,00	939.794,00	896.152,00
C. Tussenkost door derden in het tekort van het boekjaar	0,00	0,00	0,00	0,00	0,00	0,00
	2020	2021	2022	2023	2024	2025
III. Exploitatiesaldo	3.152.401,62	3.063.468,18	3.475.893,45	3.915.688,00	4.076.107,75	4.222.992,88
I. Investeringsuitgaven	2020	2021	2022	2023	2024	2025
A. Investerings in financiële vaste activa	0,00	0,00	0,00	0,00	0,00	0,00
1. Extern verzelfstandigde agentschappen	0,00	0,00	0,00	0,00	0,00	0,00
2. Intergemeentelijke samenwerkingsverbanden en soortgelijke entiteiten	0,00	0,00	0,00	0,00	0,00	0,00
3. OCMW-verenigingen	0,00	0,00	0,00	0,00	0,00	0,00
4. Andere financiële vaste activa	0,00	0,00	0,00	0,00	0,00	0,00
B. Investerings in materiële vaste activa	19.777.602,00	10.225.237,00	5.038.334,00	5.028.567,00	3.730.923,00	3.497.281,00

I. Investeringsuitgaven	2020	2021	2022	2023	2024	2025
1. Gemeenschapsgoederen en bedrijfsmatige materiële vaste activa	19.777.602,00	10.225.237,00	5.038.334,00	5.028.567,00	3.730.923,00	3.497.281,00
a. Terreinen en gebouwen	10.324.942,22	7.341.924,00	1.282.571,00	1.345.154,00	645.260,00	405.368,00
b. Wegen en andere infrastructuur	8.175.078,78	2.253.667,00	3.076.167,00	3.035.667,00	2.635.667,00	2.641.167,00
c. Roerende goederen	1.269.248,00	621.313,00	671.263,00	639.413,00	441.663,00	442.413,00
d. Leasing en soortgelijke rechten	0,00	0,00	0,00	0,00	0,00	0,00
e. Erfgoed	8.333,00	8.333,00	8.333,00	8.333,00	8.333,00	8.333,00
2. Andere materiële vaste activa	0,00	0,00	0,00	0,00	0,00	0,00
a. Onroerende goederen	0,00	0,00	0,00	0,00	0,00	0,00
b. Roerende goederen	0,00	0,00	0,00	0,00	0,00	0,00
C. Investerings in immateriële vaste activa	440.659,00	115.500,00	163.500,00	90.500,00	90.500,00	90.500,00
D. Toegestane investeringssubsidies	423.200,00	41.250,00	25.000,00	45.000,00	40.000,00	40.000,00
- aan de districten	0,00	0,00	0,00	0,00	0,00	0,00
- aan autonome provinciebedrijven (APB)	0,00	0,00	0,00	0,00	0,00	0,00
- aan autonome gemeentebedrijven (AGB)	0,00	0,00	0,00	0,00	0,00	0,00
- aan welzijnsverenigingen	0,00	0,00	0,00	0,00	0,00	0,00
- aan andere OCMW-verenigingen	0,00	0,00	0,00	0,00	0,00	0,00
- aan de politiezone	0,00	0,00	0,00	0,00	0,00	0,00
- aan de hulpverleningszone	0,00	0,00	0,00	0,00	0,00	0,00
- aan intergemeentelijke samenwerkingsverbanden (IGS)	0,00	0,00	0,00	0,00	0,00	0,00
- aan niet-confessionele levensbeschouwelijke gemeenschappen	0,00	0,00	0,00	0,00	0,00	0,00
- aan besturen van de erediens	280.000,00	41.250,00	25.000,00	25.000,00	20.000,00	20.000,00
- aan andere begunstigden	143.200,00	0,00	0,00	20.000,00	20.000,00	20.000,00
II. Investeringsontvangsten	2020	2021	2022	2023	2024	2025
A. Verkoop van financiële vaste activa	0,00	0,00	0,00	0,00	0,00	0,00
1. Extern verzelfstandigde agentschappen	0,00	0,00	0,00	0,00	0,00	0,00
2. Intergemeentelijke samenwerkingsverbanden en soortgelijke entiteiten	0,00	0,00	0,00	0,00	0,00	0,00
3. OCMW-verenigingen	0,00	0,00	0,00	0,00	0,00	0,00
4. Andere financiële vaste activa	0,00	0,00	0,00	0,00	0,00	0,00
B. Verkoop van materiële vaste activa	1.600.489,00	683.909,00	85.489,00	0,00	0,00	0,00
1. Gemeenschapsgoederen en bedrijfsmatige materiële vaste activa	1.600.489,00	683.909,00	85.489,00	0,00	0,00	0,00
a. Terreinen en gebouwen	1.585.489,00	683.909,00	85.489,00	0,00	0,00	0,00
b. Wegen en andere infrastructuur	0,00	0,00	0,00	0,00	0,00	0,00
c. Roerende goederen	15.000,00	0,00	0,00	0,00	0,00	0,00
d. Leasing en soortgelijke rechten	0,00	0,00	0,00	0,00	0,00	0,00
e. Erfgoed	0,00	0,00	0,00	0,00	0,00	0,00
2. Andere materiële vaste activa	0,00	0,00	0,00	0,00	0,00	0,00
a. Onroerende goederen	0,00	0,00	0,00	0,00	0,00	0,00
b. Roerende goederen	0,00	0,00	0,00	0,00	0,00	0,00

II. Investeringsontvangsten	2020	2021	2022	2023	2024	2025
C. Verkoop van immateriële vaste activa	0,00	0,00	0,00	0,00	0,00	0,00
D. Investeringsubsidies en -schenkingen	7.093.554,52	971.816,39	865.016,39	865.016,39	854.436,39	854.436,39
- van de federale overheid	0,00	0,00	0,00	0,00	0,00	0,00
- van de Vlaamse overheid	7.043.554,52	971.816,39	865.016,39	865.016,39	854.436,39	854.436,39
- van de provincie	50.000,00	0,00	0,00	0,00	0,00	0,00
- van de gemeente	0,00	0,00	0,00	0,00	0,00	0,00
- van het OCMW	0,00	0,00	0,00	0,00	0,00	0,00
- van andere entiteiten	0,00	0,00	0,00	0,00	0,00	0,00
	2020	2021	2022	2023	2024	2025
III. Investeringsaldo	-11.947.417,48	-8.726.261,61	-4.276.328,61	-4.299.050,61	-3.006.986,61	-2.773.344,61
	2020	2021	2022	2023	2024	2025
Saldo exploitatie en investeringen	-8.795.015,86	-5.662.793,43	-800.435,16	-383.362,61	1.069.121,14	1.449.648,27
	2020	2021	2022	2023	2024	2025
I. Financieringsuitgaven	2020	2021	2022	2023	2024	2025
A. Vereffening van financiële schulden	3.450.934,00	3.500.000,00	4.161.949,00	3.987.097,00	4.069.979,00	4.022.632,00
1. Periodieke aflossingen van opgenomen leningen en leasings	3.450.934,00	3.500.000,00	4.161.949,00	3.987.097,00	4.069.979,00	4.022.632,00
2. Niet-periodieke aflossingen van opgenomen leningen en leasings	0,00	0,00	0,00	0,00	0,00	0,00
B. Vereffening van niet-financiële schulden	0,00	0,00	0,00	0,00	0,00	0,00
C. Toegestane leningen en betalingsuitstel	1.615.000,00	1.935.000,00	1.120.000,00	0,00	0,00	0,00
1. Toegestane leningen	1.615.000,00	1.935.000,00	1.120.000,00	0,00	0,00	0,00
- aan autonome provinciebedrijven (APB)	0,00	0,00	0,00	0,00	0,00	0,00
- aan autonome gemeentebedrijven (AGB)	0,00	0,00	0,00	0,00	0,00	0,00
- aan welzijnsverenigingen	0,00	0,00	0,00	0,00	0,00	0,00
- aan andere OCMW-verenigingen	0,00	0,00	0,00	0,00	0,00	0,00
- aan de politiezone	0,00	0,00	0,00	0,00	0,00	0,00
- aan de hulpverleningszone	0,00	0,00	0,00	0,00	0,00	0,00
- aan intergemeentelijke samenwerkingsverbanden (IGS)	0,00	0,00	0,00	0,00	0,00	0,00
- aan besturen van de eredienst	0,00	0,00	0,00	0,00	0,00	0,00
- aan niet-confessionele levensbeschouwelijke gemeenschappen	0,00	0,00	0,00	0,00	0,00	0,00
- aan andere begunstigen	1.615.000,00	1.935.000,00	1.120.000,00	0,00	0,00	0,00
2. Toegestaan betalingsuitstel	0,00	0,00	0,00	0,00	0,00	0,00
D. Vooruitbetalingen	0,00	0,00	0,00	0,00	0,00	0,00
E. Kapitaalsverminderingen	0,00	0,00	0,00	0,00	0,00	0,00
	2020	2021	2022	2023	2024	2025
II. Financieringsontvangsten	2020	2021	2022	2023	2024	2025
A. Aangaan van financiële schulden	12.000.000,00	11.250.000,00	6.500.000,00	4.250.000,00	3.000.000,00	2.600.000,00
- opname van leningen en leasings bij financiële instellingen	12.000.000,00	11.250.000,00	6.500.000,00	4.250.000,00	3.000.000,00	2.600.000,00
- opname van leningen en leasings bij andere entiteiten	0,00	0,00	0,00	0,00	0,00	0,00

Ontvangsten en uitgaven naar economische aard
Gemeente en OCMW (0207.445.782)

II. Financieringsontvangsten	2020	2021	2022	2023	2024	2025
B. Aangaan van niet-financiële schulden	0,00	0,00	0,00	0,00	0,00	0,00
C. Vereffening van toegestane leningen en betalingsuitstel	155.909,00	155.909,00	297.424,00	297.424,00	297.424,00	297.424,00
1. Terugvordering van toegestane leningen	155.909,00	155.909,00	297.424,00	297.424,00	297.424,00	297.424,00
a. Periodieke terugvorderingen	155.909,00	155.909,00	297.424,00	297.424,00	297.424,00	297.424,00
b. Niet-periodieke terugvorderingen	0,00	0,00	0,00	0,00	0,00	0,00
2. Vereffening van betalingsuitstel	0,00	0,00	0,00	0,00	0,00	0,00
D. Vereffening van vooruitbetalingen	0,00	0,00	0,00	0,00	0,00	0,00
E. Kapitaalsvermeerderingen	0,00	0,00	0,00	0,00	0,00	0,00
F. Bijdragen en schenkingen niet gekoppeld aan operationele	0,00	0,00	0,00	0,00	0,00	0,00
	2020	2021	2022	2023	2024	2025
III. Financieringssaldo	7.089.975,00	5.970.909,00	1.515.475,00	560.327,00	-772.555,00	-1.125.208,00
	2020	2021	2022	2023	2024	2025
Budgettair resultaat van het boekjaar	-1.705.040,86	308.115,57	715.039,84	176.964,39	296.566,14	324.440,27

+15ROB: omvorming 15 durmevlats tot 15 ROB-bedden ACT-8: uitbreiding bejaardenopvang WZC met 15ROB-woongelegenheden	Reeds gerealiseerd		Nog te realiseren			Totaal
	Voor MJP	In MJP	Voor MJP	In MJP	Na MJP	
I. UITGAVEN	0,00	0,00	0,00	250.000,00	0,00	250.000,00
A. Investerings in financiële vaste activa	0,00	0,00	0,00	0,00	0,00	0,00
1. Extern verzelfstandigde agentschappen				0,00		0,00
2. Intergemeentelijke samenwerkingsverbanden en soortgelijke entiteiten				0,00		0,00
3. OCMW-verenigingen				0,00		0,00
4. Andere financiële vaste activa				0,00		0,00
B. Investerings in materiële vaste activa	0,00	0,00	0,00	250.000,00	0,00	250.000,00
1. Gemeenschapsgoederen en bedrijfsmatige materiële vaste activa	0,00	0,00	0,00	250.000,00	0,00	250.000,00
a. Terreinen en gebouwen				200.000,00		200.000,00
b. Wegen en andere infrastructuur				0,00		0,00
c. Roerende goederen				50.000,00		50.000,00
d. Leasing en soortgelijke rechten				0,00		0,00
e. Erfgoed				0,00		0,00
2. Andere materiële vaste activa	0,00	0,00	0,00	0,00	0,00	0,00
a. Onroerende goederen				0,00		0,00
b. Roerende goederen				0,00		0,00
C. Investerings in immateriële vaste activa				0,00		0,00
D. Toegestane investeringssubsidies				0,00		0,00
II. ONTVANGSTEN	0,00	0,00	0,00	0,00	0,00	0,00
A. Verkoop van financiële vaste activa	0,00	0,00	0,00	0,00	0,00	0,00
1. Extern verzelfstandigde agentschappen				0,00		0,00
2. Intergemeentelijke samenwerkingsverbanden en soortgelijke entiteiten				0,00		0,00
3. OCMW-verenigingen				0,00		0,00
4. Andere financiële vaste activa				0,00		0,00
B. Verkoop van materiële vaste activa	0,00	0,00	0,00	0,00	0,00	0,00
1. Gemeenschapsgoederen en bedrijfsmatige materiële vaste activa	0,00	0,00	0,00	0,00	0,00	0,00
a. Terreinen en gebouwen				0,00		0,00
b. Wegen en andere infrastructuur				0,00		0,00
c. Roerende goederen				0,00		0,00
d. Leasing en soortgelijke rechten				0,00		0,00
e. Erfgoed				0,00		0,00
2. Andere materiële vaste activa	0,00	0,00	0,00	0,00	0,00	0,00
a. Onroerende goederen				0,00		0,00
b. Roerende goederen				0,00		0,00
C. Verkoop van immateriële vaste activa				0,00		0,00
D. Investeringssubsidies en -schenkingen				0,00		0,00

BLOEMKORF: realisatie nieuwbouw 40 assistentiewoningen Hospitaalstraat ACT-7: realisatie en uitbating nieuwbouw 40 assistentiewoningen	Reeds gerealiseerd		Nog te realiseren			Totaal
	Voor MJP	In MJP	Voor MJP	In MJP	Na MJP	
I. UITGAVEN	0,00	0,00	0,00	0,00	0,00	0,00
A. Investerings in financiële vaste activa	0,00	0,00	0,00	0,00	0,00	0,00
1. Extern verzelfstandigde agentschappen				0,00		0,00
2. Intergemeentelijke samenwerkingsverbanden en soortgelijke entiteiten				0,00		0,00
3. OCMW-verenigingen				0,00		0,00
4. Andere financiële vaste activa				0,00		0,00
B. Investerings in materiële vaste activa	0,00	0,00	0,00	0,00	0,00	0,00
1. Gemeenschapsgoederen en bedrijfsmatige materiële vaste activa	0,00	0,00	0,00	0,00	0,00	0,00
a. Terreinen en gebouwen				0,00		0,00
b. Wegen en andere infrastructuur				0,00		0,00
c. Roerende goederen				0,00		0,00
d. Leasing en soortgelijke rechten				0,00		0,00
e. Erfgoed				0,00		0,00
2. Andere materiële vaste activa	0,00	0,00	0,00	0,00	0,00	0,00
a. Onroerende goederen				0,00		0,00
b. Roerende goederen				0,00		0,00
C. Investerings in immateriële vaste activa				0,00		0,00
D. Toegestane investeringssubsidies				0,00		0,00
II. ONTVANGSTEN	0,00	0,00	0,00	0,00	0,00	0,00
A. Verkoop van financiële vaste activa	0,00	0,00	0,00	0,00	0,00	0,00
1. Extern verzelfstandigde agentschappen				0,00		0,00
2. Intergemeentelijke samenwerkingsverbanden en soortgelijke entiteiten				0,00		0,00
3. OCMW-verenigingen				0,00		0,00
4. Andere financiële vaste activa				0,00		0,00
B. Verkoop van materiële vaste activa	0,00	0,00	0,00	0,00	0,00	0,00
1. Gemeenschapsgoederen en bedrijfsmatige materiële vaste activa	0,00	0,00	0,00	0,00	0,00	0,00
a. Terreinen en gebouwen				0,00		0,00
b. Wegen en andere infrastructuur				0,00		0,00
c. Roerende goederen				0,00		0,00
d. Leasing en soortgelijke rechten				0,00		0,00
e. Erfgoed				0,00		0,00
2. Andere materiële vaste activa	0,00	0,00	0,00	0,00	0,00	0,00
a. Onroerende goederen				0,00		0,00
b. Roerende goederen				0,00		0,00
C. Verkoop van immateriële vaste activa				0,00		0,00
D. Investeringssubsidies en -schenkingen				0,00		0,00

IP-003: Besturen doen we samen ACT-1024: (re)organisatie van de interne communicatie	Reeds gerealiseerd		Nog te realiseren			Totaal
	Voor MJP	In MJP	Voor MJP	In MJP	Na MJP	
I. UITGAVEN	0,00	0,00	0,00	28.500,00	0,00	28.500,00
A. Investerings in financiële vaste activa	0,00	0,00	0,00	0,00	0,00	0,00
1. Extern verzelfstandigde agentschappen				0,00		0,00
2. Intergemeentelijke samenwerkingsverbanden en soortgelijke entiteiten				0,00		0,00
3. OCMW-verenigingen				0,00		0,00
4. Andere financiële vaste activa				0,00		0,00
B. Investerings in materiële vaste activa	0,00	0,00	0,00	28.500,00	0,00	28.500,00
1. Gemeenschapsgoederen en bedrijfsmatige materiële vaste activa	0,00	0,00	0,00	28.500,00	0,00	28.500,00
a. Terreinen en gebouwen				0,00		0,00
b. Wegen en andere infrastructuur				0,00		0,00
c. Roerende goederen				28.500,00		28.500,00
d. Leasing en soortgelijke rechten				0,00		0,00
e. Erfgoed				0,00		0,00
2. Andere materiële vaste activa	0,00	0,00	0,00	0,00	0,00	0,00
a. Onroerende goederen				0,00		0,00
b. Roerende goederen				0,00		0,00
C. Investerings in immateriële vaste activa				0,00		0,00
D. Toegestane investeringssubsidies				0,00		0,00
II. ONTVANGSTEN	0,00	0,00	0,00	0,00	0,00	0,00
A. Verkoop van financiële vaste activa	0,00	0,00	0,00	0,00	0,00	0,00
1. Extern verzelfstandigde agentschappen				0,00		0,00
2. Intergemeentelijke samenwerkingsverbanden en soortgelijke entiteiten				0,00		0,00
3. OCMW-verenigingen				0,00		0,00
4. Andere financiële vaste activa				0,00		0,00
B. Verkoop van materiële vaste activa	0,00	0,00	0,00	0,00	0,00	0,00
1. Gemeenschapsgoederen en bedrijfsmatige materiële vaste activa	0,00	0,00	0,00	0,00	0,00	0,00
a. Terreinen en gebouwen				0,00		0,00
b. Wegen en andere infrastructuur				0,00		0,00
c. Roerende goederen				0,00		0,00
d. Leasing en soortgelijke rechten				0,00		0,00
e. Erfgoed				0,00		0,00
2. Andere materiële vaste activa	0,00	0,00	0,00	0,00	0,00	0,00
a. Onroerende goederen				0,00		0,00
b. Roerende goederen				0,00		0,00
C. Verkoop van immateriële vaste activa				0,00		0,00
D. Investeringssubsidies en -schenkingen				0,00		0,00

IP-005: ICT, hardware, software ACT-1281: Klantenbegeleidingssysteem incl. afsprakenmodule: hard- en software voor klanten(be)geleiding	Reeds gerealiseerd		Nog te realiseren			Totaal
	Voor MJP	In MJP	Voor MJP	In MJP	Na MJP	
I. UITGAVEN	0,00	0,00	0,00	43.000,00	0,00	43.000,00
A. Investerings in financiële vaste activa	0,00	0,00	0,00	0,00	0,00	0,00
1. Extern verzelfstandigde agentschappen				0,00		0,00
2. Intergemeentelijke samenwerkingsverbanden en soortgelijke entiteiten				0,00		0,00
3. OCMW-verenigingen				0,00		0,00
4. Andere financiële vaste activa				0,00		0,00
B. Investerings in materiële vaste activa	0,00	0,00	0,00	43.000,00	0,00	43.000,00
1. Gemeenschapsgoederen en bedrijfsmatige materiële vaste activa	0,00	0,00	0,00	43.000,00	0,00	43.000,00
a. Terreinen en gebouwen				0,00		0,00
b. Wegen en andere infrastructuur				0,00		0,00
c. Roerende goederen				43.000,00		43.000,00
d. Leasing en soortgelijke rechten				0,00		0,00
e. Erfgoed				0,00		0,00
2. Andere materiële vaste activa	0,00	0,00	0,00	0,00	0,00	0,00
a. Onroerende goederen				0,00		0,00
b. Roerende goederen				0,00		0,00
C. Investerings in immateriële vaste activa				0,00		0,00
D. Toegestane investeringssubsidies				0,00		0,00
II. ONTVANGSTEN	0,00	0,00	0,00	0,00	0,00	0,00
A. Verkoop van financiële vaste activa	0,00	0,00	0,00	0,00	0,00	0,00
1. Extern verzelfstandigde agentschappen				0,00		0,00
2. Intergemeentelijke samenwerkingsverbanden en soortgelijke entiteiten				0,00		0,00
3. OCMW-verenigingen				0,00		0,00
4. Andere financiële vaste activa				0,00		0,00
B. Verkoop van materiële vaste activa	0,00	0,00	0,00	0,00	0,00	0,00
1. Gemeenschapsgoederen en bedrijfsmatige materiële vaste activa	0,00	0,00	0,00	0,00	0,00	0,00
a. Terreinen en gebouwen				0,00		0,00
b. Wegen en andere infrastructuur				0,00		0,00
c. Roerende goederen				0,00		0,00
d. Leasing en soortgelijke rechten				0,00		0,00
e. Erfgoed				0,00		0,00
2. Andere materiële vaste activa	0,00	0,00	0,00	0,00	0,00	0,00
a. Onroerende goederen				0,00		0,00
b. Roerende goederen				0,00		0,00
C. Verkoop van immateriële vaste activa				0,00		0,00
D. Investeringssubsidies en -schenkingen				0,00		0,00

IP-014: Externe infoschermen ACT-1277: Infoschermen extern	Reeds gerealiseerd		Nog te realiseren			Totaal
	Voor MJP	In MJP	Voor MJP	In MJP	Na MJP	
I. UITGAVEN	0,00	0,00	0,00	65.000,00	0,00	65.000,00
A. Investerings in financiële vaste activa	0,00	0,00	0,00	0,00	0,00	0,00
1. Extern verzelfstandigde agentschappen				0,00		0,00
2. Intergemeentelijke samenwerkingsverbanden en soortgelijke entiteiten				0,00		0,00
3. OCMW-verenigingen				0,00		0,00
4. Andere financiële vaste activa				0,00		0,00
B. Investerings in materiële vaste activa	0,00	0,00	0,00	65.000,00	0,00	65.000,00
1. Gemeenschapsgoederen en bedrijfsmatige materiële vaste activa	0,00	0,00	0,00	65.000,00	0,00	65.000,00
a. Terreinen en gebouwen				0,00		0,00
b. Wegen en andere infrastructuur				0,00		0,00
c. Roerende goederen				65.000,00		65.000,00
d. Leasing en soortgelijke rechten				0,00		0,00
e. Erfgoed				0,00		0,00
2. Andere materiële vaste activa	0,00	0,00	0,00	0,00	0,00	0,00
a. Onroerende goederen				0,00		0,00
b. Roerende goederen				0,00		0,00
C. Investerings in immateriële vaste activa				0,00		0,00
D. Toegestane investeringssubsidies				0,00		0,00
II. ONTVANGSTEN	0,00	0,00	0,00	0,00	0,00	0,00
A. Verkoop van financiële vaste activa	0,00	0,00	0,00	0,00	0,00	0,00
1. Extern verzelfstandigde agentschappen				0,00		0,00
2. Intergemeentelijke samenwerkingsverbanden en soortgelijke entiteiten				0,00		0,00
3. OCMW-verenigingen				0,00		0,00
4. Andere financiële vaste activa				0,00		0,00
B. Verkoop van materiële vaste activa	0,00	0,00	0,00	0,00	0,00	0,00
1. Gemeenschapsgoederen en bedrijfsmatige materiële vaste activa	0,00	0,00	0,00	0,00	0,00	0,00
a. Terreinen en gebouwen				0,00		0,00
b. Wegen en andere infrastructuur				0,00		0,00
c. Roerende goederen				0,00		0,00
d. Leasing en soortgelijke rechten				0,00		0,00
e. Erfgoed				0,00		0,00
2. Andere materiële vaste activa	0,00	0,00	0,00	0,00	0,00	0,00
a. Onroerende goederen				0,00		0,00
b. Roerende goederen				0,00		0,00
C. Verkoop van immateriële vaste activa				0,00		0,00
D. Investeringssubsidies en -schenkingen				0,00		0,00

IP-018: Glasvezelverbinding met gemeentehuis, culturele campus, site WZC en Meulenbroek ACT-1271: Glasvezelverbinding tussen de verschillende gemeentelijke sites	Reeds gerealiseerd		Nog te realiseren			Totaal
	Voor MJP	In MJP	Voor MJP	In MJP	Na MJP	
I. UITGAVEN	0,00	0,00	0,00	150.000,00	0,00	150.000,00
A. Investerings in financiële vaste activa	0,00	0,00	0,00	0,00	0,00	0,00
1. Extern verzelfstandigde agentschappen				0,00		0,00
2. Intergemeentelijke samenwerkingsverbanden en soortgelijke entiteiten				0,00		0,00
3. OCMW-verenigingen				0,00		0,00
4. Andere financiële vaste activa				0,00		0,00
B. Investerings in materiële vaste activa	0,00	0,00	0,00	150.000,00	0,00	150.000,00
1. Gemeenschapsgoederen en bedrijfsmatige materiële vaste activa	0,00	0,00	0,00	150.000,00	0,00	150.000,00
a. Terreinen en gebouwen				0,00		0,00
b. Wegen en andere infrastructuur				0,00		0,00
c. Roerende goederen				150.000,00		150.000,00
d. Leasing en soortgelijke rechten				0,00		0,00
e. Erfgoed				0,00		0,00
2. Andere materiële vaste activa	0,00	0,00	0,00	0,00	0,00	0,00
a. Onroerende goederen				0,00		0,00
b. Roerende goederen				0,00		0,00
C. Investerings in immateriële vaste activa				0,00		0,00
D. Toegestane investeringssubsidies				0,00		0,00
II. ONTVANGSTEN	0,00	0,00	0,00	0,00	0,00	0,00
A. Verkoop van financiële vaste activa	0,00	0,00	0,00	0,00	0,00	0,00
1. Extern verzelfstandigde agentschappen				0,00		0,00
2. Intergemeentelijke samenwerkingsverbanden en soortgelijke entiteiten				0,00		0,00
3. OCMW-verenigingen				0,00		0,00
4. Andere financiële vaste activa				0,00		0,00
B. Verkoop van materiële vaste activa	0,00	0,00	0,00	0,00	0,00	0,00
1. Gemeenschapsgoederen en bedrijfsmatige materiële vaste activa	0,00	0,00	0,00	0,00	0,00	0,00
a. Terreinen en gebouwen				0,00		0,00
b. Wegen en andere infrastructuur				0,00		0,00
c. Roerende goederen				0,00		0,00
d. Leasing en soortgelijke rechten				0,00		0,00
e. Erfgoed				0,00		0,00
2. Andere materiële vaste activa	0,00	0,00	0,00	0,00	0,00	0,00
a. Onroerende goederen				0,00		0,00
b. Roerende goederen				0,00		0,00
C. Verkoop van immateriële vaste activa				0,00		0,00
D. Investeringssubsidies en -schenkingen				0,00		0,00

IP-022: Vervangen van verlichting in gemeentegebouwen door LED-verlichting ACT-1116: Uitvoeren energiezorgplan	Reeds gerealiseerd		Nog te realiseren			Totaal
	Voor MJP	In MJP	Voor MJP	In MJP	Na MJP	
I. UITGAVEN	118.829,10	0,00	9.565,89	120.000,00	0,00	248.394,99
A. Investerings in financiële vaste activa	0,00	0,00	0,00	0,00	0,00	0,00
1. Extern verzelfstandigde agentschappen				0,00		0,00
2. Intergemeentelijke samenwerkingsverbanden en soortgelijke entiteiten				0,00		0,00
3. OCMW-verenigingen				0,00		0,00
4. Andere financiële vaste activa				0,00		0,00
B. Investerings in materiële vaste activa	118.829,10	0,00	9.565,89	120.000,00	0,00	248.394,99
1. Gemeenschapsgoederen en bedrijfsmatige materiële vaste activa	118.829,10	0,00	9.565,89	120.000,00	0,00	248.394,99
a. Terreinen en gebouwen	118.829,10	0,00	9.565,89	120.000,00	0,00	248.394,99
b. Wegen en andere infrastructuur				0,00		0,00
c. Roerende goederen				0,00		0,00
d. Leasing en soortgelijke rechten				0,00		0,00
e. Erfgoed				0,00		0,00
2. Andere materiële vaste activa	0,00	0,00	0,00	0,00	0,00	0,00
a. Onroerende goederen				0,00		0,00
b. Roerende goederen				0,00		0,00
C. Investerings in immateriële vaste activa				0,00		0,00
D. Toegestane investeringssubsidies				0,00		0,00
II. ONTVANGSTEN	0,00	0,00	0,00	0,00	0,00	0,00
A. Verkoop van financiële vaste activa	0,00	0,00	0,00	0,00	0,00	0,00
1. Extern verzelfstandigde agentschappen				0,00		0,00
2. Intergemeentelijke samenwerkingsverbanden en soortgelijke entiteiten				0,00		0,00
3. OCMW-verenigingen				0,00		0,00
4. Andere financiële vaste activa				0,00		0,00
B. Verkoop van materiële vaste activa	0,00	0,00	0,00	0,00	0,00	0,00
1. Gemeenschapsgoederen en bedrijfsmatige materiële vaste activa	0,00	0,00	0,00	0,00	0,00	0,00
a. Terreinen en gebouwen				0,00		0,00
b. Wegen en andere infrastructuur				0,00		0,00
c. Roerende goederen				0,00		0,00
d. Leasing en soortgelijke rechten				0,00		0,00
e. Erfgoed				0,00		0,00
2. Andere materiële vaste activa	0,00	0,00	0,00	0,00	0,00	0,00
a. Onroerende goederen				0,00		0,00
b. Roerende goederen				0,00		0,00
C. Verkoop van immateriële vaste activa				0,00		0,00
D. Investeringssubsidies en -schenkingen				0,00		0,00

IP-027: Ontwerp en realisatie fietsenstalling ACT-1211: Ontwerp en realisatie fietsenstalling	Reeds gerealiseerd		Nog te realiseren			Totaal
	Voor MJP	In MJP	Voor MJP	In MJP	Na MJP	
I. UITGAVEN	17.742,50	0,00	211.000,00	211.000,00	0,00	439.742,50
A. Investerings in financiële vaste activa	0,00	0,00	0,00	0,00	0,00	0,00
1. Extern verzelfstandigde agentschappen				0,00		0,00
2. Intergemeentelijke samenwerkingsverbanden en soortgelijke entiteiten				0,00		0,00
3. OCMW-verenigingen				0,00		0,00
4. Andere financiële vaste activa				0,00		0,00
B. Investerings in materiële vaste activa	17.742,50	0,00	211.000,00	211.000,00	0,00	439.742,50
1. Gemeenschapsgoederen en bedrijfsmatige materiële vaste activa	17.742,50	0,00	211.000,00	211.000,00	0,00	439.742,50
a. Terreinen en gebouwen	17.742,50	0,00	211.000,00	211.000,00	0,00	439.742,50
b. Wegen en andere infrastructuur				0,00		0,00
c. Roerende goederen				0,00		0,00
d. Leasing en soortgelijke rechten				0,00		0,00
e. Erfgoed				0,00		0,00
2. Andere materiële vaste activa	0,00	0,00	0,00	0,00	0,00	0,00
a. Onroerende goederen				0,00		0,00
b. Roerende goederen				0,00		0,00
C. Investerings in immateriële vaste activa				0,00		0,00
D. Toegestane investeringssubsidies				0,00		0,00
II. ONTVANGSTEN	0,00	0,00	0,00	0,00	0,00	0,00
A. Verkoop van financiële vaste activa	0,00	0,00	0,00	0,00	0,00	0,00
1. Extern verzelfstandigde agentschappen				0,00		0,00
2. Intergemeentelijke samenwerkingsverbanden en soortgelijke entiteiten				0,00		0,00
3. OCMW-verenigingen				0,00		0,00
4. Andere financiële vaste activa				0,00		0,00
B. Verkoop van materiële vaste activa	0,00	0,00	0,00	0,00	0,00	0,00
1. Gemeenschapsgoederen en bedrijfsmatige materiële vaste activa	0,00	0,00	0,00	0,00	0,00	0,00
a. Terreinen en gebouwen				0,00		0,00
b. Wegen en andere infrastructuur				0,00		0,00
c. Roerende goederen				0,00		0,00
d. Leasing en soortgelijke rechten				0,00		0,00
e. Erfgoed				0,00		0,00
2. Andere materiële vaste activa	0,00	0,00	0,00	0,00	0,00	0,00
a. Onroerende goederen				0,00		0,00
b. Roerende goederen				0,00		0,00
C. Verkoop van immateriële vaste activa				0,00		0,00
D. Investeringssubsidies en -schenkingen				0,00		0,00

IP-029: Infoschermen gemeentelijke gebouwen ACT-1122: Schermen op tabletformaat aan vergaderzaal met informatie omtrent geplande activiteiten	Reeds gerealiseerd		Nog te realiseren			Totaal
	Voor MJP	In MJP	Voor MJP	In MJP	Na MJP	
I. UITGAVEN	3.286,96	0,00	2.353,86	25.000,00	0,00	30.640,82
A. Investerings in financiële vaste activa	0,00	0,00	0,00	0,00	0,00	0,00
1. Extern verzelfstandigde agentschappen				0,00		0,00
2. Intergemeentelijke samenwerkingsverbanden en soortgelijke entiteiten				0,00		0,00
3. OCMW-verenigingen				0,00		0,00
4. Andere financiële vaste activa				0,00		0,00
B. Investerings in materiële vaste activa	3.286,96	0,00	2.353,86	25.000,00	0,00	30.640,82
1. Gemeenschapsgoederen en bedrijfsmatige materiële vaste activa	3.286,96	0,00	2.353,86	25.000,00	0,00	30.640,82
a. Terreinen en gebouwen				0,00		0,00
b. Wegen en andere infrastructuur				0,00		0,00
c. Roerende goederen	3.286,96	0,00	2.353,86	25.000,00	0,00	30.640,82
d. Leasing en soortgelijke rechten				0,00		0,00
e. Erfgoed				0,00		0,00
2. Andere materiële vaste activa	0,00	0,00	0,00	0,00	0,00	0,00
a. Onroerende goederen				0,00		0,00
b. Roerende goederen				0,00		0,00
C. Investerings in immateriële vaste activa				0,00		0,00
D. Toegestane investeringssubsidies				0,00		0,00
II. ONTVANGSTEN	0,00	0,00	0,00	0,00	0,00	0,00
A. Verkoop van financiële vaste activa	0,00	0,00	0,00	0,00	0,00	0,00
1. Extern verzelfstandigde agentschappen				0,00		0,00
2. Intergemeentelijke samenwerkingsverbanden en soortgelijke entiteiten				0,00		0,00
3. OCMW-verenigingen				0,00		0,00
4. Andere financiële vaste activa				0,00		0,00
B. Verkoop van materiële vaste activa	0,00	0,00	0,00	0,00	0,00	0,00
1. Gemeenschapsgoederen en bedrijfsmatige materiële vaste activa	0,00	0,00	0,00	0,00	0,00	0,00
a. Terreinen en gebouwen				0,00		0,00
b. Wegen en andere infrastructuur				0,00		0,00
c. Roerende goederen				0,00		0,00
d. Leasing en soortgelijke rechten				0,00		0,00
e. Erfgoed				0,00		0,00
2. Andere materiële vaste activa	0,00	0,00	0,00	0,00	0,00	0,00
a. Onroerende goederen				0,00		0,00
b. Roerende goederen				0,00		0,00
C. Verkoop van immateriële vaste activa				0,00		0,00
D. Investeringssubsidies en -schenkingen				0,00		0,00

IP-030: Signalisatie huisstijl voor AC en gemeentehuis ACT-1278: AC Nieuwstraat: signalisatie huisstijl	Reeds gerealiseerd		Nog te realiseren			Totaal
	Voor MJP	In MJP	Voor MJP	In MJP	Na MJP	
I. UITGAVEN	0,00	0,00	0,00	31.250,00	0,00	31.250,00
A. Investerings in financiële vaste activa	0,00	0,00	0,00	0,00	0,00	0,00
1. Extern verzelfstandigde agentschappen				0,00		0,00
2. Intergemeentelijke samenwerkingsverbanden en soortgelijke entiteiten				0,00		0,00
3. OCMW-verenigingen				0,00		0,00
4. Andere financiële vaste activa				0,00		0,00
B. Investerings in materiële vaste activa	0,00	0,00	0,00	31.250,00	0,00	31.250,00
1. Gemeenschapsgoederen en bedrijfsmatige materiële vaste activa	0,00	0,00	0,00	31.250,00	0,00	31.250,00
a. Terreinen en gebouwen				0,00		0,00
b. Wegen en andere infrastructuur				0,00		0,00
c. Roerende goederen				31.250,00		31.250,00
d. Leasing en soortgelijke rechten				0,00		0,00
e. Erfgoed				0,00		0,00
2. Andere materiële vaste activa	0,00	0,00	0,00	0,00	0,00	0,00
a. Onroerende goederen				0,00		0,00
b. Roerende goederen				0,00		0,00
C. Investerings in immateriële vaste activa				0,00		0,00
D. Toegestane investeringssubsidies				0,00		0,00
II. ONTVANGSTEN	0,00	0,00	0,00	0,00	0,00	0,00
A. Verkoop van financiële vaste activa	0,00	0,00	0,00	0,00	0,00	0,00
1. Extern verzelfstandigde agentschappen				0,00		0,00
2. Intergemeentelijke samenwerkingsverbanden en soortgelijke entiteiten				0,00		0,00
3. OCMW-verenigingen				0,00		0,00
4. Andere financiële vaste activa				0,00		0,00
B. Verkoop van materiële vaste activa	0,00	0,00	0,00	0,00	0,00	0,00
1. Gemeenschapsgoederen en bedrijfsmatige materiële vaste activa	0,00	0,00	0,00	0,00	0,00	0,00
a. Terreinen en gebouwen				0,00		0,00
b. Wegen en andere infrastructuur				0,00		0,00
c. Roerende goederen				0,00		0,00
d. Leasing en soortgelijke rechten				0,00		0,00
e. Erfgoed				0,00		0,00
2. Andere materiële vaste activa	0,00	0,00	0,00	0,00	0,00	0,00
a. Onroerende goederen				0,00		0,00
b. Roerende goederen				0,00		0,00
C. Verkoop van immateriële vaste activa				0,00		0,00
D. Investeringssubsidies en -schenkingen				0,00		0,00

IP-039: Aanleg natuurbegraafplaats ACT-1295: Aanleg natuurbegraafplaats	Reeds gerealiseerd		Nog te realiseren			Totaal
	Voor MJP	In MJP	Voor MJP	In MJP	Na MJP	
I. UITGAVEN	0,00	0,00	0,00	10.000,00	0,00	10.000,00
A. Investerings in financiële vaste activa	0,00	0,00	0,00	0,00	0,00	0,00
1. Extern verzelfstandigde agentschappen				0,00		0,00
2. Intergemeentelijke samenwerkingsverbanden en soortgelijke entiteiten				0,00		0,00
3. OCMW-verenigingen				0,00		0,00
4. Andere financiële vaste activa				0,00		0,00
B. Investerings in materiële vaste activa	0,00	0,00	0,00	10.000,00	0,00	10.000,00
1. Gemeenschapsgoederen en bedrijfsmatige materiële vaste activa	0,00	0,00	0,00	10.000,00	0,00	10.000,00
a. Terreinen en gebouwen				10.000,00		10.000,00
b. Wegen en andere infrastructuur				0,00		0,00
c. Roerende goederen				0,00		0,00
d. Leasing en soortgelijke rechten				0,00		0,00
e. Erfgoed				0,00		0,00
2. Andere materiële vaste activa	0,00	0,00	0,00	0,00	0,00	0,00
a. Onroerende goederen				0,00		0,00
b. Roerende goederen				0,00		0,00
C. Investerings in immateriële vaste activa				0,00		0,00
D. Toegestane investeringssubsidies				0,00		0,00
II. ONTVANGSTEN	0,00	0,00	0,00	0,00	0,00	0,00
A. Verkoop van financiële vaste activa	0,00	0,00	0,00	0,00	0,00	0,00
1. Extern verzelfstandigde agentschappen				0,00		0,00
2. Intergemeentelijke samenwerkingsverbanden en soortgelijke entiteiten				0,00		0,00
3. OCMW-verenigingen				0,00		0,00
4. Andere financiële vaste activa				0,00		0,00
B. Verkoop van materiële vaste activa	0,00	0,00	0,00	0,00	0,00	0,00
1. Gemeenschapsgoederen en bedrijfsmatige materiële vaste activa	0,00	0,00	0,00	0,00	0,00	0,00
a. Terreinen en gebouwen				0,00		0,00
b. Wegen en andere infrastructuur				0,00		0,00
c. Roerende goederen				0,00		0,00
d. Leasing en soortgelijke rechten				0,00		0,00
e. Erfgoed				0,00		0,00
2. Andere materiële vaste activa	0,00	0,00	0,00	0,00	0,00	0,00
a. Onroerende goederen				0,00		0,00
b. Roerende goederen				0,00		0,00
C. Verkoop van immateriële vaste activa				0,00		0,00
D. Investeringssubsidies en -schenkingen				0,00		0,00

IP-042: Culturele campus (bibliotheek & academie) marktplein ACT-937: Ontwikkeling culturele campus (vernieuwing infrastructuur academie/bib)	Reeds gerealiseerd		Nog te realiseren			Totaal
	Voor MJP	In MJP	Voor MJP	In MJP	Na MJP	
I. UITGAVEN	1.278.158,61	0,00	4.781.841,39	11.037.123,00	0,00	17.097.123,00
A. Investerings in financiële vaste activa	0,00	0,00	0,00	0,00	0,00	0,00
1. Extern verzelfstandigde agentschappen				0,00		0,00
2. Intergemeentelijke samenwerkingsverbanden en soortgelijke entiteiten				0,00		0,00
3. OCMW-verenigingen				0,00		0,00
4. Andere financiële vaste activa				0,00		0,00
B. Investerings in materiële vaste activa	1.278.158,61	0,00	4.781.841,39	11.037.123,00	0,00	17.097.123,00
1. Gemeenschapsgoederen en bedrijfsmatige materiële vaste activa	1.278.158,61	0,00	4.781.841,39	11.037.123,00	0,00	17.097.123,00
a. Terreinen en gebouwen	1.058.303,84	0,00	4.701.696,16	10.718.123,00	0,00	16.478.123,00
b. Wegen en andere infrastructuur	219.854,77	0,00	80.145,23	200.000,00	0,00	500.000,00
c. Roerende goederen				119.000,00		119.000,00
d. Leasing en soortgelijke rechten				0,00		0,00
e. Erfgoed				0,00		0,00
2. Andere materiële vaste activa	0,00	0,00	0,00	0,00	0,00	0,00
a. Onroerende goederen				0,00		0,00
b. Roerende goederen				0,00		0,00
C. Investerings in immateriële vaste activa				0,00		0,00
D. Toegestane investeringssubsidies				0,00		0,00
II. ONTVANGSTEN	0,00	0,00	0,00	854.887,00	0,00	854.887,00
A. Verkoop van financiële vaste activa	0,00	0,00	0,00	0,00	0,00	0,00
1. Extern verzelfstandigde agentschappen				0,00		0,00
2. Intergemeentelijke samenwerkingsverbanden en soortgelijke entiteiten				0,00		0,00
3. OCMW-verenigingen				0,00		0,00
4. Andere financiële vaste activa				0,00		0,00
B. Verkoop van materiële vaste activa	0,00	0,00	0,00	854.887,00	0,00	854.887,00
1. Gemeenschapsgoederen en bedrijfsmatige materiële vaste activa	0,00	0,00	0,00	854.887,00	0,00	854.887,00
a. Terreinen en gebouwen				854.887,00		854.887,00
b. Wegen en andere infrastructuur				0,00		0,00
c. Roerende goederen				0,00		0,00
d. Leasing en soortgelijke rechten				0,00		0,00
e. Erfgoed				0,00		0,00
2. Andere materiële vaste activa	0,00	0,00	0,00	0,00	0,00	0,00
a. Onroerende goederen				0,00		0,00
b. Roerende goederen				0,00		0,00
C. Verkoop van immateriële vaste activa				0,00		0,00
D. Investeringssubsidies en -schenkingen				0,00		0,00

IP-043: Energiebesparende maatregelen gebouwen Kaai ACT-1305: Kleuterschool en jeugdlokale Kaai: dakisolatie buitenzijde, buitenmuurisolatie, vervangen deuren	Reeds gerealiseerd		Nog te realiseren			Totaal
	Voor MJP	In MJP	Voor MJP	In MJP	Na MJP	
I. UITGAVEN	0,00	0,00	0,00	100.000,00	0,00	100.000,00
A. Investerings in financiële vaste activa	0,00	0,00	0,00	0,00	0,00	0,00
1. Extern verzelfstandigde agentschappen				0,00		0,00
2. Intergemeentelijke samenwerkingsverbanden en soortgelijke entiteiten				0,00		0,00
3. OCMW-verenigingen				0,00		0,00
4. Andere financiële vaste activa				0,00		0,00
B. Investerings in materiële vaste activa	0,00	0,00	0,00	100.000,00	0,00	100.000,00
1. Gemeenschapsgoederen en bedrijfsmatige materiële vaste activa	0,00	0,00	0,00	100.000,00	0,00	100.000,00
a. Terreinen en gebouwen				100.000,00		100.000,00
b. Wegen en andere infrastructuur				0,00		0,00
c. Roerende goederen				0,00		0,00
d. Leasing en soortgelijke rechten				0,00		0,00
e. Erfgoed				0,00		0,00
2. Andere materiële vaste activa	0,00	0,00	0,00	0,00	0,00	0,00
a. Onroerende goederen				0,00		0,00
b. Roerende goederen				0,00		0,00
C. Investerings in immateriële vaste activa				0,00		0,00
D. Toegestane investeringssubsidies				0,00		0,00
II. ONTVANGSTEN	0,00	0,00	0,00	0,00	0,00	0,00
A. Verkoop van financiële vaste activa	0,00	0,00	0,00	0,00	0,00	0,00
1. Extern verzelfstandigde agentschappen				0,00		0,00
2. Intergemeentelijke samenwerkingsverbanden en soortgelijke entiteiten				0,00		0,00
3. OCMW-verenigingen				0,00		0,00
4. Andere financiële vaste activa				0,00		0,00
B. Verkoop van materiële vaste activa	0,00	0,00	0,00	0,00	0,00	0,00
1. Gemeenschapsgoederen en bedrijfsmatige materiële vaste activa	0,00	0,00	0,00	0,00	0,00	0,00
a. Terreinen en gebouwen				0,00		0,00
b. Wegen en andere infrastructuur				0,00		0,00
c. Roerende goederen				0,00		0,00
d. Leasing en soortgelijke rechten				0,00		0,00
e. Erfgoed				0,00		0,00
2. Andere materiële vaste activa	0,00	0,00	0,00	0,00	0,00	0,00
a. Onroerende goederen				0,00		0,00
b. Roerende goederen				0,00		0,00
C. Verkoop van immateriële vaste activa				0,00		0,00
D. Investeringssubsidies en -schenkingen				0,00		0,00

IP-044: Nieuwstraat: AC: verdere afwerking ACT-907: Nieuwstraat: verdere afwerking	Reeds gerealiseerd		Nog te realiseren			Totaal
	Voor MJP	In MJP	Voor MJP	In MJP	Na MJP	
I. UITGAVEN	6.913.389,07	0,00	743.426,43	500.000,00	0,00	8.156.815,50
A. Investerings in financiële vaste activa	-2,00	0,00	0,00	0,00	0,00	-2,00
1. Extern verzelfstandigde agentschappen				0,00		0,00
2. Intergemeentelijke samenwerkingsverbanden en soortgelijke entiteiten				0,00		0,00
3. OCMW-verenigingen	-2,00			0,00		-2,00
4. Andere financiële vaste activa				0,00		0,00
B. Investerings in materiële vaste activa	6.913.391,07	0,00	743.426,43	500.000,00	0,00	8.156.817,50
1. Gemeenschapsgoederen en bedrijfsmatige materiële vaste activa	6.913.391,07	0,00	743.426,43	500.000,00	0,00	8.156.817,50
a. Terreinen en gebouwen	6.913.391,07	0,00	34.426,43	500.000,00		7.447.817,50
b. Wegen en andere infrastructuur	0,00		709.000,00	0,00		709.000,00
c. Roerende goederen				0,00		0,00
d. Leasing en soortgelijke rechten				0,00		0,00
e. Erfgoed				0,00		0,00
2. Andere materiële vaste activa	0,00	0,00	0,00	0,00	0,00	0,00
a. Onroerende goederen				0,00		0,00
b. Roerende goederen				0,00		0,00
C. Investerings in immateriële vaste activa				0,00		0,00
D. Toegestane investeringssubsidies				0,00		0,00
II. ONTVANGSTEN	0,00	0,00	0,00	0,00	0,00	0,00
A. Verkoop van financiële vaste activa	0,00	0,00	0,00	0,00	0,00	0,00
1. Extern verzelfstandigde agentschappen				0,00		0,00
2. Intergemeentelijke samenwerkingsverbanden en soortgelijke entiteiten				0,00		0,00
3. OCMW-verenigingen				0,00		0,00
4. Andere financiële vaste activa				0,00		0,00
B. Verkoop van materiële vaste activa	0,00	0,00	0,00	0,00	0,00	0,00
1. Gemeenschapsgoederen en bedrijfsmatige materiële vaste activa	0,00	0,00	0,00	0,00	0,00	0,00
a. Terreinen en gebouwen				0,00		0,00
b. Wegen en andere infrastructuur				0,00		0,00
c. Roerende goederen				0,00		0,00
d. Leasing en soortgelijke rechten				0,00		0,00
e. Erfgoed				0,00		0,00
2. Andere materiële vaste activa	0,00	0,00	0,00	0,00	0,00	0,00
a. Onroerende goederen				0,00		0,00
b. Roerende goederen				0,00		0,00
C. Verkoop van immateriële vaste activa				0,00		0,00
D. Investeringssubsidies en -schenkingen				0,00		0,00

IP-047: Uitvoeren van 'actieplan gedeelde mobiliteit' ACT-1306: Installatie van 2 mobipunten (o.a. digitale zuil)	Reeds gerealiseerd		Nog te realiseren			Totaal
	Voor MJP	In MJP	Voor MJP	In MJP	Na MJP	
I. UITGAVEN	0,00	0,00	0,00	11.000,00	0,00	11.000,00
A. Investerings in financiële vaste activa	0,00	0,00	0,00	0,00	0,00	0,00
1. Extern verzelfstandigde agentschappen				0,00		0,00
2. Intergemeentelijke samenwerkingsverbanden en soortgelijke entiteiten				0,00		0,00
3. OCMW-verenigingen				0,00		0,00
4. Andere financiële vaste activa				0,00		0,00
B. Investerings in materiële vaste activa	0,00	0,00	0,00	11.000,00	0,00	11.000,00
1. Gemeenschapsgoederen en bedrijfsmatige materiële vaste activa	0,00	0,00	0,00	11.000,00	0,00	11.000,00
a. Terreinen en gebouwen				0,00		0,00
b. Wegen en andere infrastructuur				11.000,00		11.000,00
c. Roerende goederen				0,00		0,00
d. Leasing en soortgelijke rechten				0,00		0,00
e. Erfgoed				0,00		0,00
2. Andere materiële vaste activa	0,00	0,00	0,00	0,00	0,00	0,00
a. Onroerende goederen				0,00		0,00
b. Roerende goederen				0,00		0,00
C. Investerings in immateriële vaste activa				0,00		0,00
D. Toegestane investeringssubsidies				0,00		0,00
II. ONTVANGSTEN	0,00	0,00	0,00	0,00	0,00	0,00
A. Verkoop van financiële vaste activa	0,00	0,00	0,00	0,00	0,00	0,00
1. Extern verzelfstandigde agentschappen				0,00		0,00
2. Intergemeentelijke samenwerkingsverbanden en soortgelijke entiteiten				0,00		0,00
3. OCMW-verenigingen				0,00		0,00
4. Andere financiële vaste activa				0,00		0,00
B. Verkoop van materiële vaste activa	0,00	0,00	0,00	0,00	0,00	0,00
1. Gemeenschapsgoederen en bedrijfsmatige materiële vaste activa	0,00	0,00	0,00	0,00	0,00	0,00
a. Terreinen en gebouwen				0,00		0,00
b. Wegen en andere infrastructuur				0,00		0,00
c. Roerende goederen				0,00		0,00
d. Leasing en soortgelijke rechten				0,00		0,00
e. Erfgoed				0,00		0,00
2. Andere materiële vaste activa	0,00	0,00	0,00	0,00	0,00	0,00
a. Onroerende goederen				0,00		0,00
b. Roerende goederen				0,00		0,00
C. Verkoop van immateriële vaste activa				0,00		0,00
D. Investeringssubsidies en -schenkingen				0,00		0,00

IP-048: Aanleg fietspaden N446 en Bookmolenstraat ACT-537: Aanleg fietspaden N446 en Bookmolenstraat	Reeds gerealiseerd		Nog te realiseren			Totaal
	Voor MJP	In MJP	Voor MJP	In MJP	Na MJP	
I. UITGAVEN	19.130,17	0,00	7.343.051,33	7.343.051,78	0,00	14.705.233,28
A. Investerings in financiële vaste activa	0,00	0,00	0,00	0,00	0,00	0,00
1. Extern verzelfstandigde agentschappen				0,00		0,00
2. Intergemeentelijke samenwerkingsverbanden en soortgelijke entiteiten				0,00		0,00
3. OCMW-verenigingen				0,00		0,00
4. Andere financiële vaste activa				0,00		0,00
B. Investerings in materiële vaste activa	19.130,17	0,00	7.343.051,33	7.343.051,78	0,00	14.705.233,28
1. Gemeenschapsgoederen en bedrijfsmatige materiële vaste activa	19.130,17	0,00	7.343.051,33	7.343.051,78	0,00	14.705.233,28
a. Terreinen en gebouwen	19.130,17	0,00	7.343.051,33	670.904,00	0,00	8.033.085,50
b. Wegen en andere infrastructuur				6.672.147,78		6.672.147,78
c. Roerende goederen				0,00		0,00
d. Leasing en soortgelijke rechten				0,00		0,00
e. Erfgoed				0,00		0,00
2. Andere materiële vaste activa	0,00	0,00	0,00	0,00	0,00	0,00
a. Onroerende goederen				0,00		0,00
b. Roerende goederen				0,00		0,00
C. Investerings in immateriële vaste activa				0,00		0,00
D. Toegestane investeringssubsidies				0,00		0,00
II. ONTVANGSTEN	750.000,00	0,00	58.681.815,70	5.579.855,13	0,00	65.011.670,83
A. Verkoop van financiële vaste activa	0,00	0,00	0,00	0,00	0,00	0,00
1. Extern verzelfstandigde agentschappen				0,00		0,00
2. Intergemeentelijke samenwerkingsverbanden en soortgelijke entiteiten				0,00		0,00
3. OCMW-verenigingen				0,00		0,00
4. Andere financiële vaste activa				0,00		0,00
B. Verkoop van materiële vaste activa	750.000,00	0,00	58.681.815,70	0,00	0,00	59.431.815,70
1. Gemeenschapsgoederen en bedrijfsmatige materiële vaste activa	750.000,00	0,00	58.681.815,70	0,00	0,00	59.431.815,70
a. Terreinen en gebouwen	750.000,00	0,00	58.681.815,70	0,00	0,00	59.431.815,70
b. Wegen en andere infrastructuur				0,00		0,00
c. Roerende goederen				0,00		0,00
d. Leasing en soortgelijke rechten				0,00		0,00
e. Erfgoed				0,00		0,00
2. Andere materiële vaste activa	0,00	0,00	0,00	0,00	0,00	0,00
a. Onroerende goederen				0,00		0,00
b. Roerende goederen				0,00		0,00
C. Verkoop van immateriële vaste activa				0,00		0,00
D. Investeringssubsidies en -schenkingen				5.579.855,13		5.579.855,13

IP-049: Aanleg fietspaden en riolering Hebbestraat-Molenstraat ACT-1309: Aanleg fietspaden en riolering Hebbestraat-Molenstraat	Reeds gerealiseerd		Nog te realiseren			Totaal
	Voor MJP	In MJP	Voor MJP	In MJP	Na MJP	
I. UITGAVEN	0,00	0,00	0,00	249.054,00	0,00	249.054,00
A. Investerings in financiële vaste activa	0,00	0,00	0,00	0,00	0,00	0,00
1. Extern verzelfstandigde agentschappen				0,00		0,00
2. Intergemeentelijke samenwerkingsverbanden en soortgelijke entiteiten				0,00		0,00
3. OCMW-verenigingen				0,00		0,00
4. Andere financiële vaste activa				0,00		0,00
B. Investerings in materiële vaste activa	0,00	0,00	0,00	249.054,00	0,00	249.054,00
1. Gemeenschapsgoederen en bedrijfsmatige materiële vaste activa	0,00	0,00	0,00	249.054,00	0,00	249.054,00
a. Terreinen en gebouwen				0,00		0,00
b. Wegen en andere infrastructuur				249.054,00		249.054,00
c. Roerende goederen				0,00		0,00
d. Leasing en soortgelijke rechten				0,00		0,00
e. Erfgoed				0,00		0,00
2. Andere materiële vaste activa	0,00	0,00	0,00	0,00	0,00	0,00
a. Onroerende goederen				0,00		0,00
b. Roerende goederen				0,00		0,00
C. Investerings in immateriële vaste activa				0,00		0,00
D. Toegestane investeringssubsidies				0,00		0,00
II. ONTVANGSTEN	0,00	0,00	0,00	0,00	0,00	0,00
A. Verkoop van financiële vaste activa	0,00	0,00	0,00	0,00	0,00	0,00
1. Extern verzelfstandigde agentschappen				0,00		0,00
2. Intergemeentelijke samenwerkingsverbanden en soortgelijke entiteiten				0,00		0,00
3. OCMW-verenigingen				0,00		0,00
4. Andere financiële vaste activa				0,00		0,00
B. Verkoop van materiële vaste activa	0,00	0,00	0,00	0,00	0,00	0,00
1. Gemeenschapsgoederen en bedrijfsmatige materiële vaste activa	0,00	0,00	0,00	0,00	0,00	0,00
a. Terreinen en gebouwen				0,00		0,00
b. Wegen en andere infrastructuur				0,00		0,00
c. Roerende goederen				0,00		0,00
d. Leasing en soortgelijke rechten				0,00		0,00
e. Erfgoed				0,00		0,00
2. Andere materiële vaste activa	0,00	0,00	0,00	0,00	0,00	0,00
a. Onroerende goederen				0,00		0,00
b. Roerende goederen				0,00		0,00
C. Verkoop van immateriële vaste activa				0,00		0,00
D. Investeringssubsidies en -schenkingen				0,00		0,00

IP-050: Heraanleg Strijderslaan/Plezantstraat-Slangstraat/Meulenbroekstraat ACT-1310: Heraanleg Strijderslaan/Plezantstraat-Slangstraat/Meulenbroekstraat	Reeds gerealiseerd		Nog te realiseren			Totaal
	Voor MJP	In MJP	Voor MJP	In MJP	Na MJP	
I. UITGAVEN	0,00	0,00	0,00	3.300.000,00	0,00	3.300.000,00
A. Investerings in financiële vaste activa	0,00	0,00	0,00	0,00	0,00	0,00
1. Extern verzelfstandigde agentschappen				0,00		0,00
2. Intergemeentelijke samenwerkingsverbanden en soortgelijke entiteiten				0,00		0,00
3. OCMW-verenigingen				0,00		0,00
4. Andere financiële vaste activa				0,00		0,00
B. Investerings in materiële vaste activa	0,00	0,00	0,00	3.300.000,00	0,00	3.300.000,00
1. Gemeenschapsgoederen en bedrijfsmatige materiële vaste activa	0,00	0,00	0,00	3.300.000,00	0,00	3.300.000,00
a. Terreinen en gebouwen				0,00		0,00
b. Wegen en andere infrastructuur				3.300.000,00		3.300.000,00
c. Roerende goederen				0,00		0,00
d. Leasing en soortgelijke rechten				0,00		0,00
e. Erfgoed				0,00		0,00
2. Andere materiële vaste activa	0,00	0,00	0,00	0,00	0,00	0,00
a. Onroerende goederen				0,00		0,00
b. Roerende goederen				0,00		0,00
C. Investerings in immateriële vaste activa				0,00		0,00
D. Toegestane investeringssubsidies				0,00		0,00
II. ONTVANGSTEN	0,00	0,00	0,00	0,00	0,00	0,00
A. Verkoop van financiële vaste activa	0,00	0,00	0,00	0,00	0,00	0,00
1. Extern verzelfstandigde agentschappen				0,00		0,00
2. Intergemeentelijke samenwerkingsverbanden en soortgelijke entiteiten				0,00		0,00
3. OCMW-verenigingen				0,00		0,00
4. Andere financiële vaste activa				0,00		0,00
B. Verkoop van materiële vaste activa	0,00	0,00	0,00	0,00	0,00	0,00
1. Gemeenschapsgoederen en bedrijfsmatige materiële vaste activa	0,00	0,00	0,00	0,00	0,00	0,00
a. Terreinen en gebouwen				0,00		0,00
b. Wegen en andere infrastructuur				0,00		0,00
c. Roerende goederen				0,00		0,00
d. Leasing en soortgelijke rechten				0,00		0,00
e. Erfgoed				0,00		0,00
2. Andere materiële vaste activa	0,00	0,00	0,00	0,00	0,00	0,00
a. Onroerende goederen				0,00		0,00
b. Roerende goederen				0,00		0,00
C. Verkoop van immateriële vaste activa				0,00		0,00
D. Investeringssubsidies en -schenkingen				0,00		0,00

IP-051: Vervollediging fietsennetwerk Durme ACT-919: Vervollediging fietsennetwerk Durme	Reeds gerealiseerd		Nog te realiseren			Totaal
	Voor MJP	In MJP	Voor MJP	In MJP	Na MJP	
I. UITGAVEN	0,00	0,00	150.000,00	150.000,00	0,00	300.000,00
A. Investerings in financiële vaste activa	0,00	0,00	0,00	0,00	0,00	0,00
1. Extern verzelfstandigde agentschappen				0,00		0,00
2. Intergemeentelijke samenwerkingsverbanden en soortgelijke entiteiten				0,00		0,00
3. OCMW-verenigingen				0,00		0,00
4. Andere financiële vaste activa				0,00		0,00
B. Investerings in materiële vaste activa	0,00	0,00	150.000,00	150.000,00	0,00	300.000,00
1. Gemeenschapsgoederen en bedrijfsmatige materiële vaste activa	0,00	0,00	150.000,00	150.000,00	0,00	300.000,00
a. Terreinen en gebouwen				0,00		0,00
b. Wegen en andere infrastructuur	0,00		150.000,00	150.000,00	0,00	300.000,00
c. Roerende goederen				0,00		0,00
d. Leasing en soortgelijke rechten				0,00		0,00
e. Erfgoed				0,00		0,00
2. Andere materiële vaste activa	0,00	0,00	0,00	0,00	0,00	0,00
a. Onroerende goederen				0,00		0,00
b. Roerende goederen				0,00		0,00
C. Investerings in immateriële vaste activa				0,00		0,00
D. Toegestane investeringssubsidies				0,00		0,00
II. ONTVANGSTEN	0,00	0,00	0,00	0,00	0,00	0,00
A. Verkoop van financiële vaste activa	0,00	0,00	0,00	0,00	0,00	0,00
1. Extern verzelfstandigde agentschappen				0,00		0,00
2. Intergemeentelijke samenwerkingsverbanden en soortgelijke entiteiten				0,00		0,00
3. OCMW-verenigingen				0,00		0,00
4. Andere financiële vaste activa				0,00		0,00
B. Verkoop van materiële vaste activa	0,00	0,00	0,00	0,00	0,00	0,00
1. Gemeenschapsgoederen en bedrijfsmatige materiële vaste activa	0,00	0,00	0,00	0,00	0,00	0,00
a. Terreinen en gebouwen				0,00		0,00
b. Wegen en andere infrastructuur				0,00		0,00
c. Roerende goederen				0,00		0,00
d. Leasing en soortgelijke rechten				0,00		0,00
e. Erfgoed				0,00		0,00
2. Andere materiële vaste activa	0,00	0,00	0,00	0,00	0,00	0,00
a. Onroerende goederen				0,00		0,00
b. Roerende goederen				0,00		0,00
C. Verkoop van immateriële vaste activa				0,00		0,00
D. Investeringssubsidies en -schenkingen				0,00		0,00

IP-052: Aanleg parking Meulenbroekstraat ACT-918: Aanleg parking Meulenbroekstraat	Reeds gerealiseerd		Nog te realiseren			Totaal
	Voor MJP	In MJP	Voor MJP	In MJP	Na MJP	
I. UITGAVEN	3.511,78	0,00	713.192,27	713.000,00	0,00	1.429.704,05
A. Investerings in financiële vaste activa	0,00	0,00	0,00	0,00	0,00	0,00
1. Extern verzelfstandigde agentschappen				0,00		0,00
2. Intergemeentelijke samenwerkingsverbanden en soortgelijke entiteiten				0,00		0,00
3. OCMW-verenigingen				0,00		0,00
4. Andere financiële vaste activa				0,00		0,00
B. Investerings in materiële vaste activa	3.511,78	0,00	713.192,27	713.000,00	0,00	1.429.704,05
1. Gemeenschapsgoederen en bedrijfsmatige materiële vaste activa	3.511,78	0,00	713.192,27	713.000,00	0,00	1.429.704,05
a. Terreinen en gebouwen				713.000,00		713.000,00
b. Wegen en andere infrastructuur	3.511,78	0,00	713.192,27	0,00	0,00	716.704,05
c. Roerende goederen				0,00		0,00
d. Leasing en soortgelijke rechten				0,00		0,00
e. Erfgoed				0,00		0,00
2. Andere materiële vaste activa	0,00	0,00	0,00	0,00	0,00	0,00
a. Onroerende goederen				0,00		0,00
b. Roerende goederen				0,00		0,00
C. Investerings in immateriële vaste activa				0,00		0,00
D. Toegestane investeringssubsidies				0,00		0,00
II. ONTVANGSTEN	0,00	0,00	0,00	0,00	0,00	0,00
A. Verkoop van financiële vaste activa	0,00	0,00	0,00	0,00	0,00	0,00
1. Extern verzelfstandigde agentschappen				0,00		0,00
2. Intergemeentelijke samenwerkingsverbanden en soortgelijke entiteiten				0,00		0,00
3. OCMW-verenigingen				0,00		0,00
4. Andere financiële vaste activa				0,00		0,00
B. Verkoop van materiële vaste activa	0,00	0,00	0,00	0,00	0,00	0,00
1. Gemeenschapsgoederen en bedrijfsmatige materiële vaste activa	0,00	0,00	0,00	0,00	0,00	0,00
a. Terreinen en gebouwen				0,00		0,00
b. Wegen en andere infrastructuur				0,00		0,00
c. Roerende goederen				0,00		0,00
d. Leasing en soortgelijke rechten				0,00		0,00
e. Erfgoed				0,00		0,00
2. Andere materiële vaste activa	0,00	0,00	0,00	0,00	0,00	0,00
a. Onroerende goederen				0,00		0,00
b. Roerende goederen				0,00		0,00
C. Verkoop van immateriële vaste activa				0,00		0,00
D. Investeringssubsidies en -schenkingen				0,00		0,00

IP-055: Zwerfvuilbestrijding ACT-1314: Bestrijden van zwerfvuil	Reeds gerealiseerd		Nog te realiseren			Totaal
	Voor MJP	In MJP	Voor MJP	In MJP	Na MJP	
I. UITGAVEN	0,00	0,00	0,00	52.000,00	0,00	52.000,00
A. Investerings in financiële vaste activa	0,00	0,00	0,00	0,00	0,00	0,00
1. Extern verzelfstandigde agentschappen				0,00		0,00
2. Intergemeentelijke samenwerkingsverbanden en soortgelijke entiteiten				0,00		0,00
3. OCMW-verenigingen				0,00		0,00
4. Andere financiële vaste activa				0,00		0,00
B. Investerings in materiële vaste activa	0,00	0,00	0,00	52.000,00	0,00	52.000,00
1. Gemeenschapsgoederen en bedrijfsmatige materiële vaste activa	0,00	0,00	0,00	52.000,00	0,00	52.000,00
a. Terreinen en gebouwen				0,00		0,00
b. Wegen en andere infrastructuur				0,00		0,00
c. Roerende goederen				52.000,00		52.000,00
d. Leasing en soortgelijke rechten				0,00		0,00
e. Erfgoed				0,00		0,00
2. Andere materiële vaste activa	0,00	0,00	0,00	0,00	0,00	0,00
a. Onroerende goederen				0,00		0,00
b. Roerende goederen				0,00		0,00
C. Investerings in immateriële vaste activa				0,00		0,00
D. Toegestane investeringssubsidies				0,00		0,00
II. ONTVANGSTEN	0,00	0,00	0,00	0,00	0,00	0,00
A. Verkoop van financiële vaste activa	0,00	0,00	0,00	0,00	0,00	0,00
1. Extern verzelfstandigde agentschappen				0,00		0,00
2. Intergemeentelijke samenwerkingsverbanden en soortgelijke entiteiten				0,00		0,00
3. OCMW-verenigingen				0,00		0,00
4. Andere financiële vaste activa				0,00		0,00
B. Verkoop van materiële vaste activa	0,00	0,00	0,00	0,00	0,00	0,00
1. Gemeenschapsgoederen en bedrijfsmatige materiële vaste activa	0,00	0,00	0,00	0,00	0,00	0,00
a. Terreinen en gebouwen				0,00		0,00
b. Wegen en andere infrastructuur				0,00		0,00
c. Roerende goederen				0,00		0,00
d. Leasing en soortgelijke rechten				0,00		0,00
e. Erfgoed				0,00		0,00
2. Andere materiële vaste activa	0,00	0,00	0,00	0,00	0,00	0,00
a. Onroerende goederen				0,00		0,00
b. Roerende goederen				0,00		0,00
C. Verkoop van immateriële vaste activa				0,00		0,00
D. Investeringssubsidies en -schenkingen				0,00		0,00

IP-056: Aankoop elektrische wagen (vervanging wagen met fossiele brandstoffen) ACT-1233: Project autodelen	Reeds gerealiseerd		Nog te realiseren			Totaal
	Voor MJP	In MJP	Voor MJP	In MJP	Na MJP	
I. UITGAVEN	0,00	0,00	0,00	36.000,00	0,00	36.000,00
A. Investerings in financiële vaste activa	0,00	0,00	0,00	0,00	0,00	0,00
1. Extern verzelfstandigde agentschappen				0,00		0,00
2. Intergemeentelijke samenwerkingsverbanden en soortgelijke entiteiten				0,00		0,00
3. OCMW-verenigingen				0,00		0,00
4. Andere financiële vaste activa				0,00		0,00
B. Investerings in materiële vaste activa	0,00	0,00	0,00	36.000,00	0,00	36.000,00
1. Gemeenschapsgoederen en bedrijfsmatige materiële vaste activa	0,00	0,00	0,00	36.000,00	0,00	36.000,00
a. Terreinen en gebouwen				0,00		0,00
b. Wegen en andere infrastructuur				0,00		0,00
c. Roerende goederen				36.000,00		36.000,00
d. Leasing en soortgelijke rechten				0,00		0,00
e. Erfgoed				0,00		0,00
2. Andere materiële vaste activa	0,00	0,00	0,00	0,00	0,00	0,00
a. Onroerende goederen				0,00		0,00
b. Roerende goederen				0,00		0,00
C. Investerings in immateriële vaste activa				0,00		0,00
D. Toegestane investeringssubsidies				0,00		0,00
II. ONTVANGSTEN	0,00	0,00	0,00	24.829,00	0,00	24.829,00
A. Verkoop van financiële vaste activa	0,00	0,00	0,00	0,00	0,00	0,00
1. Extern verzelfstandigde agentschappen				0,00		0,00
2. Intergemeentelijke samenwerkingsverbanden en soortgelijke entiteiten				0,00		0,00
3. OCMW-verenigingen				0,00		0,00
4. Andere financiële vaste activa				0,00		0,00
B. Verkoop van materiële vaste activa	0,00	0,00	0,00	0,00	0,00	0,00
1. Gemeenschapsgoederen en bedrijfsmatige materiële vaste activa	0,00	0,00	0,00	0,00	0,00	0,00
a. Terreinen en gebouwen				0,00		0,00
b. Wegen en andere infrastructuur				0,00		0,00
c. Roerende goederen				0,00		0,00
d. Leasing en soortgelijke rechten				0,00		0,00
e. Erfgoed				0,00		0,00
2. Andere materiële vaste activa	0,00	0,00	0,00	0,00	0,00	0,00
a. Onroerende goederen				0,00		0,00
b. Roerende goederen				0,00		0,00
C. Verkoop van immateriële vaste activa				0,00		0,00
D. Investeringssubsidies en -schenkingen				24.829,00		24.829,00

IP-057: Aanleg fietspaden N470 ACT-541: Aanleg fietspaden N470	Reeds gerealiseerd		Nog te realiseren			Totaal
	Voor MJP	In MJP	Voor MJP	In MJP	Na MJP	
I. UITGAVEN	0,00	0,00	1.490.000,00	200.000,00	0,00	1.690.000,00
A. Investerings in financiële vaste activa	0,00	0,00	0,00	0,00	0,00	0,00
1. Extern verzelfstandigde agentschappen				0,00		0,00
2. Intergemeentelijke samenwerkingsverbanden en soortgelijke entiteiten				0,00		0,00
3. OCMW-verenigingen				0,00		0,00
4. Andere financiële vaste activa				0,00		0,00
B. Investerings in materiële vaste activa	0,00	0,00	1.490.000,00	200.000,00	0,00	1.690.000,00
1. Gemeenschapsgoederen en bedrijfsmatige materiële vaste activa	0,00	0,00	1.490.000,00	200.000,00	0,00	1.690.000,00
a. Terreinen en gebouwen				200.000,00		200.000,00
b. Wegen en andere infrastructuur	0,00	0,00	1.490.000,00	0,00		1.490.000,00
c. Roerende goederen				0,00		0,00
d. Leasing en soortgelijke rechten				0,00		0,00
e. Erfgoed				0,00		0,00
2. Andere materiële vaste activa	0,00	0,00	0,00	0,00	0,00	0,00
a. Onroerende goederen				0,00		0,00
b. Roerende goederen				0,00		0,00
C. Investerings in immateriële vaste activa				0,00		0,00
D. Toegestane investeringssubsidies				0,00		0,00
II. ONTVANGSTEN	0,00	0,00	1.080.000,00	0,00	0,00	1.080.000,00
A. Verkoop van financiële vaste activa	0,00	0,00	0,00	0,00	0,00	0,00
1. Extern verzelfstandigde agentschappen				0,00		0,00
2. Intergemeentelijke samenwerkingsverbanden en soortgelijke entiteiten				0,00		0,00
3. OCMW-verenigingen				0,00		0,00
4. Andere financiële vaste activa				0,00		0,00
B. Verkoop van materiële vaste activa	0,00	0,00	1.080.000,00	0,00	0,00	1.080.000,00
1. Gemeenschapsgoederen en bedrijfsmatige materiële vaste activa	0,00	0,00	1.080.000,00	0,00	0,00	1.080.000,00
a. Terreinen en gebouwen	0,00	0,00	1.080.000,00	0,00	0,00	1.080.000,00
b. Wegen en andere infrastructuur				0,00		0,00
c. Roerende goederen				0,00		0,00
d. Leasing en soortgelijke rechten				0,00		0,00
e. Erfgoed				0,00		0,00
2. Andere materiële vaste activa	0,00	0,00	0,00	0,00	0,00	0,00
a. Onroerende goederen				0,00		0,00
b. Roerende goederen				0,00		0,00
C. Verkoop van immateriële vaste activa				0,00		0,00
D. Investeringssubsidies en -schenkingen				0,00		0,00

IP-058: Herziening mobiliteitsplan ACT-1196: Herziening mobiliteitsplan	Reeds gerealiseerd		Nog te realiseren			Totaal
	Voor MJP	In MJP	Voor MJP	In MJP	Na MJP	
I. UITGAVEN	0,00	0,00	38.685,00	38.685,00	0,00	77.370,00
A. Investerings in financiële vaste activa	0,00	0,00	0,00	0,00	0,00	0,00
1. Extern verzelfstandigde agentschappen				0,00		0,00
2. Intergemeentelijke samenwerkingsverbanden en soortgelijke entiteiten				0,00		0,00
3. OCMW-verenigingen				0,00		0,00
4. Andere financiële vaste activa				0,00		0,00
B. Investerings in materiële vaste activa	0,00	0,00	0,00	0,00	0,00	0,00
1. Gemeenschapsgoederen en bedrijfsmatige materiële vaste activa	0,00	0,00	0,00	0,00	0,00	0,00
a. Terreinen en gebouwen				0,00		0,00
b. Wegen en andere infrastructuur				0,00		0,00
c. Roerende goederen				0,00		0,00
d. Leasing en soortgelijke rechten				0,00		0,00
e. Erfgoed				0,00		0,00
2. Andere materiële vaste activa	0,00	0,00	0,00	0,00	0,00	0,00
a. Onroerende goederen				0,00		0,00
b. Roerende goederen				0,00		0,00
C. Investerings in immateriële vaste activa	0,00	0,00	38.685,00	38.685,00	0,00	77.370,00
D. Toegestane investeringssubsidies				0,00		0,00
II. ONTVANGSTEN	0,00	0,00	0,00	0,00	0,00	0,00
A. Verkoop van financiële vaste activa	0,00	0,00	0,00	0,00	0,00	0,00
1. Extern verzelfstandigde agentschappen				0,00		0,00
2. Intergemeentelijke samenwerkingsverbanden en soortgelijke entiteiten				0,00		0,00
3. OCMW-verenigingen				0,00		0,00
4. Andere financiële vaste activa				0,00		0,00
B. Verkoop van materiële vaste activa	0,00	0,00	0,00	0,00	0,00	0,00
1. Gemeenschapsgoederen en bedrijfsmatige materiële vaste activa	0,00	0,00	0,00	0,00	0,00	0,00
a. Terreinen en gebouwen				0,00		0,00
b. Wegen en andere infrastructuur				0,00		0,00
c. Roerende goederen				0,00		0,00
d. Leasing en soortgelijke rechten				0,00		0,00
e. Erfgoed				0,00		0,00
2. Andere materiële vaste activa	0,00	0,00	0,00	0,00	0,00	0,00
a. Onroerende goederen				0,00		0,00
b. Roerende goederen				0,00		0,00
C. Verkoop van immateriële vaste activa				0,00		0,00
D. Investeringssubsidies en -schenkingen				0,00		0,00

IP-060: Snelheidsremmende maatregelen ACT-1315: Snelheidsremmende maatregelen weg	Reeds gerealiseerd		Nog te realiseren			Totaal
	Voor MJP	In MJP	Voor MJP	In MJP	Na MJP	
I. UITGAVEN	0,00	0,00	0,00	110.210,00	0,00	110.210,00
A. Investerings in financiële vaste activa	0,00	0,00	0,00	0,00	0,00	0,00
1. Extern verzelfstandigde agentschappen				0,00		0,00
2. Intergemeentelijke samenwerkingsverbanden en soortgelijke entiteiten				0,00		0,00
3. OCMW-verenigingen				0,00		0,00
4. Andere financiële vaste activa				0,00		0,00
B. Investerings in materiële vaste activa	0,00	0,00	0,00	110.210,00	0,00	110.210,00
1. Gemeenschapsgoederen en bedrijfsmatige materiële vaste activa	0,00	0,00	0,00	110.210,00	0,00	110.210,00
a. Terreinen en gebouwen				0,00		0,00
b. Wegen en andere infrastructuur				110.210,00		110.210,00
c. Roerende goederen				0,00		0,00
d. Leasing en soortgelijke rechten				0,00		0,00
e. Erfgoed				0,00		0,00
2. Andere materiële vaste activa	0,00	0,00	0,00	0,00	0,00	0,00
a. Onroerende goederen				0,00		0,00
b. Roerende goederen				0,00		0,00
C. Investerings in immateriële vaste activa				0,00		0,00
D. Toegestane investeringssubsidies				0,00		0,00
II. ONTVANGSTEN	0,00	0,00	0,00	0,00	0,00	0,00
A. Verkoop van financiële vaste activa	0,00	0,00	0,00	0,00	0,00	0,00
1. Extern verzelfstandigde agentschappen				0,00		0,00
2. Intergemeentelijke samenwerkingsverbanden en soortgelijke entiteiten				0,00		0,00
3. OCMW-verenigingen				0,00		0,00
4. Andere financiële vaste activa				0,00		0,00
B. Verkoop van materiële vaste activa	0,00	0,00	0,00	0,00	0,00	0,00
1. Gemeenschapsgoederen en bedrijfsmatige materiële vaste activa	0,00	0,00	0,00	0,00	0,00	0,00
a. Terreinen en gebouwen				0,00		0,00
b. Wegen en andere infrastructuur				0,00		0,00
c. Roerende goederen				0,00		0,00
d. Leasing en soortgelijke rechten				0,00		0,00
e. Erfgoed				0,00		0,00
2. Andere materiële vaste activa	0,00	0,00	0,00	0,00	0,00	0,00
a. Onroerende goederen				0,00		0,00
b. Roerende goederen				0,00		0,00
C. Verkoop van immateriële vaste activa				0,00		0,00
D. Investeringssubsidies en -schenkingen				0,00		0,00

IP-061: Riolerings- en zuiveringsgraad verhogen ACT-643: Riolerings- en zuiveringsgraad verhogen	Reeds gerealiseerd		Nog te realiseren			Totaal
	Voor MJP	In MJP	Voor MJP	In MJP	Na MJP	
I. UITGAVEN	1.572.510,65	0,00	93.824,10	3.700.000,00	0,00	5.366.334,75
A. Investerings in financiële vaste activa	0,00	0,00	0,00	0,00	0,00	0,00
1. Extern verzelfstandigde agentschappen				0,00		0,00
2. Intergemeentelijke samenwerkingsverbanden en soortgelijke entiteiten				0,00		0,00
3. OCMW-verenigingen				0,00		0,00
4. Andere financiële vaste activa				0,00		0,00
B. Investerings in materiële vaste activa	1.572.510,65	0,00	93.824,10	3.700.000,00	0,00	5.366.334,75
1. Gemeenschapsgoederen en bedrijfsmatige materiële vaste activa	1.572.510,65	0,00	93.824,10	3.700.000,00	0,00	5.366.334,75
a. Terreinen en gebouwen				0,00		0,00
b. Wegen en andere infrastructuur	1.572.510,65	0,00	93.824,10	3.700.000,00	0,00	5.366.334,75
c. Roerende goederen				0,00		0,00
d. Leasing en soortgelijke rechten				0,00		0,00
e. Erfgoed				0,00		0,00
2. Andere materiële vaste activa	0,00	0,00	0,00	0,00	0,00	0,00
a. Onroerende goederen				0,00		0,00
b. Roerende goederen				0,00		0,00
C. Investerings in immateriële vaste activa				0,00		0,00
D. Toegestane investeringssubsidies				0,00		0,00
II. ONTVANGSTEN	1.112.682,65	0,00	0,00	0,00	0,00	1.112.682,65
A. Verkoop van financiële vaste activa	0,00	0,00	0,00	0,00	0,00	0,00
1. Extern verzelfstandigde agentschappen				0,00		0,00
2. Intergemeentelijke samenwerkingsverbanden en soortgelijke entiteiten				0,00		0,00
3. OCMW-verenigingen				0,00		0,00
4. Andere financiële vaste activa				0,00		0,00
B. Verkoop van materiële vaste activa	0,00	0,00	0,00	0,00	0,00	0,00
1. Gemeenschapsgoederen en bedrijfsmatige materiële vaste activa	0,00	0,00	0,00	0,00	0,00	0,00
a. Terreinen en gebouwen				0,00		0,00
b. Wegen en andere infrastructuur				0,00		0,00
c. Roerende goederen				0,00		0,00
d. Leasing en soortgelijke rechten				0,00		0,00
e. Erfgoed				0,00		0,00
2. Andere materiële vaste activa	0,00	0,00	0,00	0,00	0,00	0,00
a. Onroerende goederen				0,00		0,00
b. Roerende goederen				0,00		0,00
C. Verkoop van immateriële vaste activa				0,00		0,00
D. Investeringssubsidies en -schenkingen	1.112.682,65	0,00	0,00	0,00	0,00	1.112.682,65

IP-062: Vernieuwen riolring Driegotenkouter (Oost) ACT-1316: Vernieuwing riolering Driegotenkouter (oost)	Reeds gerealiseerd		Nog te realiseren			Totaal
	Voor MJP	In MJP	Voor MJP	In MJP	Na MJP	
I. UITGAVEN	0,00	0,00	0,00	1.050.000,00	0,00	1.050.000,00
A. Investerings in financiële vaste activa	0,00	0,00	0,00	0,00	0,00	0,00
1. Extern verzelfstandigde agentschappen				0,00		0,00
2. Intergemeentelijke samenwerkingsverbanden en soortgelijke entiteiten				0,00		0,00
3. OCMW-verenigingen				0,00		0,00
4. Andere financiële vaste activa				0,00		0,00
B. Investerings in materiële vaste activa	0,00	0,00	0,00	1.050.000,00	0,00	1.050.000,00
1. Gemeenschapsgoederen en bedrijfsmatige materiële vaste activa	0,00	0,00	0,00	1.050.000,00	0,00	1.050.000,00
a. Terreinen en gebouwen				0,00		0,00
b. Wegen en andere infrastructuur				1.050.000,00		1.050.000,00
c. Roerende goederen				0,00		0,00
d. Leasing en soortgelijke rechten				0,00		0,00
e. Erfgoed				0,00		0,00
2. Andere materiële vaste activa	0,00	0,00	0,00	0,00	0,00	0,00
a. Onroerende goederen				0,00		0,00
b. Roerende goederen				0,00		0,00
C. Investerings in immateriële vaste activa				0,00		0,00
D. Toegestane investeringssubsidies				0,00		0,00
II. ONTVANGSTEN	0,00	0,00	0,00	0,00	0,00	0,00
A. Verkoop van financiële vaste activa	0,00	0,00	0,00	0,00	0,00	0,00
1. Extern verzelfstandigde agentschappen				0,00		0,00
2. Intergemeentelijke samenwerkingsverbanden en soortgelijke entiteiten				0,00		0,00
3. OCMW-verenigingen				0,00		0,00
4. Andere financiële vaste activa				0,00		0,00
B. Verkoop van materiële vaste activa	0,00	0,00	0,00	0,00	0,00	0,00
1. Gemeenschapsgoederen en bedrijfsmatige materiële vaste activa	0,00	0,00	0,00	0,00	0,00	0,00
a. Terreinen en gebouwen				0,00		0,00
b. Wegen en andere infrastructuur				0,00		0,00
c. Roerende goederen				0,00		0,00
d. Leasing en soortgelijke rechten				0,00		0,00
e. Erfgoed				0,00		0,00
2. Andere materiële vaste activa	0,00	0,00	0,00	0,00	0,00	0,00
a. Onroerende goederen				0,00		0,00
b. Roerende goederen				0,00		0,00
C. Verkoop van immateriële vaste activa				0,00		0,00
D. Investeringssubsidies en -schenkingen				0,00		0,00

IP-063: Aankoop percelen voor natuurbegraafplaats, speelbos, geboortebos en aanplanting ACT-1317: Speelbossen	Reeds gerealiseerd		Nog te realiseren			Totaal
	Voor MJP	In MJP	Voor MJP	In MJP	Na MJP	
I. UITGAVEN	0,00	0,00	0,00	150.000,00	0,00	150.000,00
A. Investeringen in financiële vaste activa	0,00	0,00	0,00	0,00	0,00	0,00
1. Extern verzelfstandigde agentschappen				0,00		0,00
2. Intergemeentelijke samenwerkingsverbanden en soortgelijke entiteiten				0,00		0,00
3. OCMW-verenigingen				0,00		0,00
4. Andere financiële vaste activa				0,00		0,00
B. Investeringen in materiële vaste activa	0,00	0,00	0,00	150.000,00	0,00	150.000,00
1. Gemeenschapsgoederen en bedrijfsmatige materiële vaste activa	0,00	0,00	0,00	150.000,00	0,00	150.000,00
a. Terreinen en gebouwen				150.000,00		150.000,00
b. Wegen en andere infrastructuur				0,00		0,00
c. Roerende goederen				0,00		0,00
d. Leasing en soortgelijke rechten				0,00		0,00
e. Erfgoed				0,00		0,00
2. Andere materiële vaste activa	0,00	0,00	0,00	0,00	0,00	0,00
a. Onroerende goederen				0,00		0,00
b. Roerende goederen				0,00		0,00
C. Investeringen in immateriële vaste activa				0,00		0,00
D. Toegestane investeringssubsidies				0,00		0,00
II. ONTVANGSTEN	0,00	0,00	0,00	0,00	0,00	0,00
A. Verkoop van financiële vaste activa	0,00	0,00	0,00	0,00	0,00	0,00
1. Extern verzelfstandigde agentschappen				0,00		0,00
2. Intergemeentelijke samenwerkingsverbanden en soortgelijke entiteiten				0,00		0,00
3. OCMW-verenigingen				0,00		0,00
4. Andere financiële vaste activa				0,00		0,00
B. Verkoop van materiële vaste activa	0,00	0,00	0,00	0,00	0,00	0,00
1. Gemeenschapsgoederen en bedrijfsmatige materiële vaste activa	0,00	0,00	0,00	0,00	0,00	0,00
a. Terreinen en gebouwen				0,00		0,00
b. Wegen en andere infrastructuur				0,00		0,00
c. Roerende goederen				0,00		0,00
d. Leasing en soortgelijke rechten				0,00		0,00
e. Erfgoed				0,00		0,00
2. Andere materiële vaste activa	0,00	0,00	0,00	0,00	0,00	0,00
a. Onroerende goederen				0,00		0,00
b. Roerende goederen				0,00		0,00
C. Verkoop van immateriële vaste activa				0,00		0,00
D. Investeringssubsidies en -schenkingen				0,00		0,00

IP-064: Uitvoeren klimaatplan ACT-1318: Duurzaam en energiezuinig beleid	Reeds gerealiseerd		Nog te realiseren			Totaal
	Voor MJP	In MJP	Voor MJP	In MJP	Na MJP	
I. UITGAVEN	0,00	0,00	0,00	150.000,00	0,00	150.000,00
A. Investerings in financiële vaste activa	0,00	0,00	0,00	0,00	0,00	0,00
1. Extern verzelfstandigde agentschappen				0,00		0,00
2. Intergemeentelijke samenwerkingsverbanden en soortgelijke entiteiten				0,00		0,00
3. OCMW-verenigingen				0,00		0,00
4. Andere financiële vaste activa				0,00		0,00
B. Investerings in materiële vaste activa	0,00	0,00	0,00	150.000,00	0,00	150.000,00
1. Gemeenschapsgoederen en bedrijfsmatige materiële vaste activa	0,00	0,00	0,00	150.000,00	0,00	150.000,00
a. Terreinen en gebouwen				150.000,00		150.000,00
b. Wegen en andere infrastructuur				0,00		0,00
c. Roerende goederen				0,00		0,00
d. Leasing en soortgelijke rechten				0,00		0,00
e. Erfgoed				0,00		0,00
2. Andere materiële vaste activa	0,00	0,00	0,00	0,00	0,00	0,00
a. Onroerende goederen				0,00		0,00
b. Roerende goederen				0,00		0,00
C. Investerings in immateriële vaste activa				0,00		0,00
D. Toegestane investeringssubsidies				0,00		0,00
II. ONTVANGSTEN	0,00	0,00	0,00	0,00	0,00	0,00
A. Verkoop van financiële vaste activa	0,00	0,00	0,00	0,00	0,00	0,00
1. Extern verzelfstandigde agentschappen				0,00		0,00
2. Intergemeentelijke samenwerkingsverbanden en soortgelijke entiteiten				0,00		0,00
3. OCMW-verenigingen				0,00		0,00
4. Andere financiële vaste activa				0,00		0,00
B. Verkoop van materiële vaste activa	0,00	0,00	0,00	0,00	0,00	0,00
1. Gemeenschapsgoederen en bedrijfsmatige materiële vaste activa	0,00	0,00	0,00	0,00	0,00	0,00
a. Terreinen en gebouwen				0,00		0,00
b. Wegen en andere infrastructuur				0,00		0,00
c. Roerende goederen				0,00		0,00
d. Leasing en soortgelijke rechten				0,00		0,00
e. Erfgoed				0,00		0,00
2. Andere materiële vaste activa	0,00	0,00	0,00	0,00	0,00	0,00
a. Onroerende goederen				0,00		0,00
b. Roerende goederen				0,00		0,00
C. Verkoop van immateriële vaste activa				0,00		0,00
D. Investeringssubsidies en -schenkingen				0,00		0,00

IP-066: Opmaak en uitvoering van een actieplan dierenwelzijn ACT-1326: Opmaak en uitvoering van een actieplan dierenwelzijn	Reeds gerealiseerd		Nog te realiseren			Totaal
	Voor MJP	In MJP	Voor MJP	In MJP	Na MJP	
I. UITGAVEN	0,00	0,00	0,00	24.000,00	0,00	24.000,00
A. Investerings in financiële vaste activa	0,00	0,00	0,00	0,00	0,00	0,00
1. Extern verzelfstandigde agentschappen				0,00		0,00
2. Intergemeentelijke samenwerkingsverbanden en soortgelijke entiteiten				0,00		0,00
3. OCMW-verenigingen				0,00		0,00
4. Andere financiële vaste activa				0,00		0,00
B. Investerings in materiële vaste activa	0,00	0,00	0,00	0,00	0,00	0,00
1. Gemeenschapsgoederen en bedrijfsmatige materiële vaste activa	0,00	0,00	0,00	0,00	0,00	0,00
a. Terreinen en gebouwen				0,00		0,00
b. Wegen en andere infrastructuur				0,00		0,00
c. Roerende goederen				0,00		0,00
d. Leasing en soortgelijke rechten				0,00		0,00
e. Erfgoed				0,00		0,00
2. Andere materiële vaste activa	0,00	0,00	0,00	0,00	0,00	0,00
a. Onroerende goederen				0,00		0,00
b. Roerende goederen				0,00		0,00
C. Investerings in immateriële vaste activa				24.000,00		24.000,00
D. Toegestane investeringssubsidies				0,00		0,00
II. ONTVANGSTEN	0,00	0,00	0,00	0,00	0,00	0,00
A. Verkoop van financiële vaste activa	0,00	0,00	0,00	0,00	0,00	0,00
1. Extern verzelfstandigde agentschappen				0,00		0,00
2. Intergemeentelijke samenwerkingsverbanden en soortgelijke entiteiten				0,00		0,00
3. OCMW-verenigingen				0,00		0,00
4. Andere financiële vaste activa				0,00		0,00
B. Verkoop van materiële vaste activa	0,00	0,00	0,00	0,00	0,00	0,00
1. Gemeenschapsgoederen en bedrijfsmatige materiële vaste activa	0,00	0,00	0,00	0,00	0,00	0,00
a. Terreinen en gebouwen				0,00		0,00
b. Wegen en andere infrastructuur				0,00		0,00
c. Roerende goederen				0,00		0,00
d. Leasing en soortgelijke rechten				0,00		0,00
e. Erfgoed				0,00		0,00
2. Andere materiële vaste activa	0,00	0,00	0,00	0,00	0,00	0,00
a. Onroerende goederen				0,00		0,00
b. Roerende goederen				0,00		0,00
C. Verkoop van immateriële vaste activa				0,00		0,00
D. Investeringssubsidies en -schenkingen				0,00		0,00

IP-067: Subsidie winkelgevelrenovatie en inrichting kernwinkelgebied ACT-449: Aanbieden van subsidies voor de winkelrenovatie en inrichting in het kernwinkelgebied	Reeds gerealiseerd		Nog te realiseren			Totaal
	Voor MJP	In MJP	Voor MJP	In MJP	Na MJP	
I. UITGAVEN	20.460,00	0,00	51.540,00	51.450,00	0,00	123.450,00
A. Investerings in financiële vaste activa	0,00	0,00	0,00	0,00	0,00	0,00
1. Extern verzelfstandigde agentschappen				0,00		0,00
2. Intergemeentelijke samenwerkingsverbanden en soortgelijke entiteiten				0,00		0,00
3. OCMW-verenigingen				0,00		0,00
4. Andere financiële vaste activa				0,00		0,00
B. Investerings in materiële vaste activa	0,00	0,00	0,00	0,00	0,00	0,00
1. Gemeenschapsgoederen en bedrijfsmatige materiële vaste activa	0,00	0,00	0,00	0,00	0,00	0,00
a. Terreinen en gebouwen				0,00		0,00
b. Wegen en andere infrastructuur				0,00		0,00
c. Roerende goederen				0,00		0,00
d. Leasing en soortgelijke rechten				0,00		0,00
e. Erfgoed				0,00		0,00
2. Andere materiële vaste activa	0,00	0,00	0,00	0,00	0,00	0,00
a. Onroerende goederen				0,00		0,00
b. Roerende goederen				0,00		0,00
C. Investerings in immateriële vaste activa				0,00		0,00
D. Toegestane investeringssubsidies	20.460,00	0,00	51.540,00	51.450,00		123.450,00
II. ONTVANGSTEN	0,00	0,00	0,00	0,00	0,00	0,00
A. Verkoop van financiële vaste activa	0,00	0,00	0,00	0,00	0,00	0,00
1. Extern verzelfstandigde agentschappen				0,00		0,00
2. Intergemeentelijke samenwerkingsverbanden en soortgelijke entiteiten				0,00		0,00
3. OCMW-verenigingen				0,00		0,00
4. Andere financiële vaste activa				0,00		0,00
B. Verkoop van materiële vaste activa	0,00	0,00	0,00	0,00	0,00	0,00
1. Gemeenschapsgoederen en bedrijfsmatige materiële vaste activa	0,00	0,00	0,00	0,00	0,00	0,00
a. Terreinen en gebouwen				0,00		0,00
b. Wegen en andere infrastructuur				0,00		0,00
c. Roerende goederen				0,00		0,00
d. Leasing en soortgelijke rechten				0,00		0,00
e. Erfgoed				0,00		0,00
2. Andere materiële vaste activa	0,00	0,00	0,00	0,00	0,00	0,00
a. Onroerende goederen				0,00		0,00
b. Roerende goederen				0,00		0,00
C. Verkoop van immateriële vaste activa				0,00		0,00
D. Investeringsubsidies en -schenkingen				0,00		0,00

IP-068: Aanbieden van subsidies voor winkelrenovatie buiten het kernwinkelgebied ACT-450: Aanbieden van subsidies voor winkelrenovatie buiten het kernwinkelgebied	Reeds gerealiseerd		Nog te realiseren			Totaal
	Voor MJP	In MJP	Voor MJP	In MJP	Na MJP	
I. UITGAVEN	500,00	0,00	11.500,00	11.500,00	0,00	23.500,00
A. Investerings in financiële vaste activa	0,00	0,00	0,00	0,00	0,00	0,00
1. Extern verzelfstandigde agentschappen				0,00		0,00
2. Intergemeentelijke samenwerkingsverbanden en soortgelijke entiteiten				0,00		0,00
3. OCMW-verenigingen				0,00		0,00
4. Andere financiële vaste activa				0,00		0,00
B. Investerings in materiële vaste activa	0,00	0,00	0,00	0,00	0,00	0,00
1. Gemeenschapsgoederen en bedrijfsmatige materiële vaste activa	0,00	0,00	0,00	0,00	0,00	0,00
a. Terreinen en gebouwen				0,00		0,00
b. Wegen en andere infrastructuur				0,00		0,00
c. Roerende goederen				0,00		0,00
d. Leasing en soortgelijke rechten				0,00		0,00
e. Erfgoed				0,00		0,00
2. Andere materiële vaste activa	0,00	0,00	0,00	0,00	0,00	0,00
a. Onroerende goederen				0,00		0,00
b. Roerende goederen				0,00		0,00
C. Investerings in immateriële vaste activa				0,00		0,00
D. Toegestane investeringssubsidies	500,00		11.500,00	11.500,00	0,00	23.500,00
II. ONTVANGSTEN	0,00	0,00	0,00	0,00	0,00	0,00
A. Verkoop van financiële vaste activa	0,00	0,00	0,00	0,00	0,00	0,00
1. Extern verzelfstandigde agentschappen				0,00		0,00
2. Intergemeentelijke samenwerkingsverbanden en soortgelijke entiteiten				0,00		0,00
3. OCMW-verenigingen				0,00		0,00
4. Andere financiële vaste activa				0,00		0,00
B. Verkoop van materiële vaste activa	0,00	0,00	0,00	0,00	0,00	0,00
1. Gemeenschapsgoederen en bedrijfsmatige materiële vaste activa	0,00	0,00	0,00	0,00	0,00	0,00
a. Terreinen en gebouwen				0,00		0,00
b. Wegen en andere infrastructuur				0,00		0,00
c. Roerende goederen				0,00		0,00
d. Leasing en soortgelijke rechten				0,00		0,00
e. Erfgoed				0,00		0,00
2. Andere materiële vaste activa	0,00	0,00	0,00	0,00	0,00	0,00
a. Onroerende goederen				0,00		0,00
b. Roerende goederen				0,00		0,00
C. Verkoop van immateriële vaste activa				0,00		0,00
D. Investeringssubsidies en -schenkingen				0,00		0,00

IP-070: Aanbieden van starterpremie binnen het kernwinkelgebied ACT-1327: Aanbieden van starterpremie binnen het kernwinkelgebied	Reeds gerealiseerd		Nog te realiseren			Totaal
	Voor MJP	In MJP	Voor MJP	In MJP	Na MJP	
I. UITGAVEN	0,00	0,00	0,00	60.000,00	0,00	60.000,00
A. Investerings in financiële vaste activa	0,00	0,00	0,00	0,00	0,00	0,00
1. Extern verzelfstandigde agentschappen				0,00		0,00
2. Intergemeentelijke samenwerkingsverbanden en soortgelijke entiteiten				0,00		0,00
3. OCMW-verenigingen				0,00		0,00
4. Andere financiële vaste activa				0,00		0,00
B. Investerings in materiële vaste activa	0,00	0,00	0,00	0,00	0,00	0,00
1. Gemeenschapsgoederen en bedrijfsmatige materiële vaste activa	0,00	0,00	0,00	0,00	0,00	0,00
a. Terreinen en gebouwen				0,00		0,00
b. Wegen en andere infrastructuur				0,00		0,00
c. Roerende goederen				0,00		0,00
d. Leasing en soortgelijke rechten				0,00		0,00
e. Erfgoed				0,00		0,00
2. Andere materiële vaste activa	0,00	0,00	0,00	0,00	0,00	0,00
a. Onroerende goederen				0,00		0,00
b. Roerende goederen				0,00		0,00
C. Investerings in immateriële vaste activa				0,00		0,00
D. Toegestane investeringssubsidies				60.000,00		60.000,00
II. ONTVANGSTEN	0,00	0,00	0,00	0,00	0,00	0,00
A. Verkoop van financiële vaste activa	0,00	0,00	0,00	0,00	0,00	0,00
1. Extern verzelfstandigde agentschappen				0,00		0,00
2. Intergemeentelijke samenwerkingsverbanden en soortgelijke entiteiten				0,00		0,00
3. OCMW-verenigingen				0,00		0,00
4. Andere financiële vaste activa				0,00		0,00
B. Verkoop van materiële vaste activa	0,00	0,00	0,00	0,00	0,00	0,00
1. Gemeenschapsgoederen en bedrijfsmatige materiële vaste activa	0,00	0,00	0,00	0,00	0,00	0,00
a. Terreinen en gebouwen				0,00		0,00
b. Wegen en andere infrastructuur				0,00		0,00
c. Roerende goederen				0,00		0,00
d. Leasing en soortgelijke rechten				0,00		0,00
e. Erfgoed				0,00		0,00
2. Andere materiële vaste activa	0,00	0,00	0,00	0,00	0,00	0,00
a. Onroerende goederen				0,00		0,00
b. Roerende goederen				0,00		0,00
C. Verkoop van immateriële vaste activa				0,00		0,00
D. Investeringssubsidies en -schenkingen				0,00		0,00

IP-071: Aanleg site Mirabrug en bos ACT-1328: Aanleg Site Mirabrug + bos	Reeds gerealiseerd		Nog te realiseren			Totaal
	Voor MJP	In MJP	Voor MJP	In MJP	Na MJP	
I. UITGAVEN	0,00	0,00	0,00	230.000,00	0,00	230.000,00
A. Investerings in financiële vaste activa	0,00	0,00	0,00	0,00	0,00	0,00
1. Extern verzelfstandigde agentschappen				0,00		0,00
2. Intergemeentelijke samenwerkingsverbanden en soortgelijke entiteiten				0,00		0,00
3. OCMW-verenigingen				0,00		0,00
4. Andere financiële vaste activa				0,00		0,00
B. Investerings in materiële vaste activa	0,00	0,00	0,00	230.000,00	0,00	230.000,00
1. Gemeenschapsgoederen en bedrijfsmatige materiële vaste activa	0,00	0,00	0,00	230.000,00	0,00	230.000,00
a. Terreinen en gebouwen				230.000,00		230.000,00
b. Wegen en andere infrastructuur				0,00		0,00
c. Roerende goederen				0,00		0,00
d. Leasing en soortgelijke rechten				0,00		0,00
e. Erfgoed				0,00		0,00
2. Andere materiële vaste activa	0,00	0,00	0,00	0,00	0,00	0,00
a. Onroerende goederen				0,00		0,00
b. Roerende goederen				0,00		0,00
C. Investerings in immateriële vaste activa				0,00		0,00
D. Toegestane investeringssubsidies				0,00		0,00
II. ONTVANGSTEN	0,00	0,00	0,00	0,00	0,00	0,00
A. Verkoop van financiële vaste activa	0,00	0,00	0,00	0,00	0,00	0,00
1. Extern verzelfstandigde agentschappen				0,00		0,00
2. Intergemeentelijke samenwerkingsverbanden en soortgelijke entiteiten				0,00		0,00
3. OCMW-verenigingen				0,00		0,00
4. Andere financiële vaste activa				0,00		0,00
B. Verkoop van materiële vaste activa	0,00	0,00	0,00	0,00	0,00	0,00
1. Gemeenschapsgoederen en bedrijfsmatige materiële vaste activa	0,00	0,00	0,00	0,00	0,00	0,00
a. Terreinen en gebouwen				0,00		0,00
b. Wegen en andere infrastructuur				0,00		0,00
c. Roerende goederen				0,00		0,00
d. Leasing en soortgelijke rechten				0,00		0,00
e. Erfgoed				0,00		0,00
2. Andere materiële vaste activa	0,00	0,00	0,00	0,00	0,00	0,00
a. Onroerende goederen				0,00		0,00
b. Roerende goederen				0,00		0,00
C. Verkoop van immateriële vaste activa				0,00		0,00
D. Investeringssubsidies en -schenkingen				0,00		0,00

IP-072: Uitbouw camperplaatsen ACT-1329: Uitbouw camperplaatsen	Reeds gerealiseerd		Nog te realiseren			Totaal
	Voor MJP	In MJP	Voor MJP	In MJP	Na MJP	
I. UITGAVEN	0,00	0,00	0,00	50.000,00	0,00	50.000,00
A. Investerings in financiële vaste activa	0,00	0,00	0,00	0,00	0,00	0,00
1. Extern verzelfstandigde agentschappen				0,00		0,00
2. Intergemeentelijke samenwerkingsverbanden en soortgelijke entiteiten				0,00		0,00
3. OCMW-verenigingen				0,00		0,00
4. Andere financiële vaste activa				0,00		0,00
B. Investerings in materiële vaste activa	0,00	0,00	0,00	50.000,00	0,00	50.000,00
1. Gemeenschapsgoederen en bedrijfsmatige materiële vaste activa	0,00	0,00	0,00	50.000,00	0,00	50.000,00
a. Terreinen en gebouwen				50.000,00		50.000,00
b. Wegen en andere infrastructuur				0,00		0,00
c. Roerende goederen				0,00		0,00
d. Leasing en soortgelijke rechten				0,00		0,00
e. Erfgoed				0,00		0,00
2. Andere materiële vaste activa	0,00	0,00	0,00	0,00	0,00	0,00
a. Onroerende goederen				0,00		0,00
b. Roerende goederen				0,00		0,00
C. Investerings in immateriële vaste activa				0,00		0,00
D. Toegestane investeringssubsidies				0,00		0,00
II. ONTVANGSTEN	0,00	0,00	0,00	0,00	0,00	0,00
A. Verkoop van financiële vaste activa	0,00	0,00	0,00	0,00	0,00	0,00
1. Extern verzelfstandigde agentschappen				0,00		0,00
2. Intergemeentelijke samenwerkingsverbanden en soortgelijke entiteiten				0,00		0,00
3. OCMW-verenigingen				0,00		0,00
4. Andere financiële vaste activa				0,00		0,00
B. Verkoop van materiële vaste activa	0,00	0,00	0,00	0,00	0,00	0,00
1. Gemeenschapsgoederen en bedrijfsmatige materiële vaste activa	0,00	0,00	0,00	0,00	0,00	0,00
a. Terreinen en gebouwen				0,00		0,00
b. Wegen en andere infrastructuur				0,00		0,00
c. Roerende goederen				0,00		0,00
d. Leasing en soortgelijke rechten				0,00		0,00
e. Erfgoed				0,00		0,00
2. Andere materiële vaste activa	0,00	0,00	0,00	0,00	0,00	0,00
a. Onroerende goederen				0,00		0,00
b. Roerende goederen				0,00		0,00
C. Verkoop van immateriële vaste activa				0,00		0,00
D. Investeringssubsidies en -schenkingen				0,00		0,00

IP-073: Masterplan toerisme ACT-1330: Investerings masterplan toerisme	Reeds gerealiseerd		Nog te realiseren			Totaal
	Voor MJP	In MJP	Voor MJP	In MJP	Na MJP	
I. UITGAVEN	0,00	0,00	0,00	120.000,00	0,00	120.000,00
A. Investerings in financiële vaste activa	0,00	0,00	0,00	0,00	0,00	0,00
1. Extern verzelfstandigde agentschappen				0,00		0,00
2. Intergemeentelijke samenwerkingsverbanden en soortgelijke entiteiten				0,00		0,00
3. OCMW-verenigingen				0,00		0,00
4. Andere financiële vaste activa				0,00		0,00
B. Investerings in materiële vaste activa	0,00	0,00	0,00	120.000,00	0,00	120.000,00
1. Gemeenschapsgoederen en bedrijfsmatige materiële vaste activa	0,00	0,00	0,00	120.000,00	0,00	120.000,00
a. Terreinen en gebouwen				0,00		0,00
b. Wegen en andere infrastructuur				0,00		0,00
c. Roerende goederen				120.000,00		120.000,00
d. Leasing en soortgelijke rechten				0,00		0,00
e. Erfgoed				0,00		0,00
2. Andere materiële vaste activa	0,00	0,00	0,00	0,00	0,00	0,00
a. Onroerende goederen				0,00		0,00
b. Roerende goederen				0,00		0,00
C. Investerings in immateriële vaste activa				0,00		0,00
D. Toegestane investeringssubsidies				0,00		0,00
II. ONTVANGSTEN	0,00	0,00	0,00	0,00	0,00	0,00
A. Verkoop van financiële vaste activa	0,00	0,00	0,00	0,00	0,00	0,00
1. Extern verzelfstandigde agentschappen				0,00		0,00
2. Intergemeentelijke samenwerkingsverbanden en soortgelijke entiteiten				0,00		0,00
3. OCMW-verenigingen				0,00		0,00
4. Andere financiële vaste activa				0,00		0,00
B. Verkoop van materiële vaste activa	0,00	0,00	0,00	0,00	0,00	0,00
1. Gemeenschapsgoederen en bedrijfsmatige materiële vaste activa	0,00	0,00	0,00	0,00	0,00	0,00
a. Terreinen en gebouwen				0,00		0,00
b. Wegen en andere infrastructuur				0,00		0,00
c. Roerende goederen				0,00		0,00
d. Leasing en soortgelijke rechten				0,00		0,00
e. Erfgoed				0,00		0,00
2. Andere materiële vaste activa	0,00	0,00	0,00	0,00	0,00	0,00
a. Onroerende goederen				0,00		0,00
b. Roerende goederen				0,00		0,00
C. Verkoop van immateriële vaste activa				0,00		0,00
D. Investeringssubsidies en -schenkingen				0,00		0,00

IP-074: Plannen en studies ruimtelijke ordening ACT-1331: Ruimtelijke ordening	Reeds gerealiseerd		Nog te realiseren			Totaal
	Voor MJP	In MJP	Voor MJP	In MJP	Na MJP	
I. UITGAVEN	0,00	0,00	0,00	25.000,00	0,00	25.000,00
A. Investerings in financiële vaste activa	0,00	0,00	0,00	0,00	0,00	0,00
1. Extern verzelfstandigde agentschappen				0,00		0,00
2. Intergemeentelijke samenwerkingsverbanden en soortgelijke entiteiten				0,00		0,00
3. OCMW-verenigingen				0,00		0,00
4. Andere financiële vaste activa				0,00		0,00
B. Investerings in materiële vaste activa	0,00	0,00	0,00	0,00	0,00	0,00
1. Gemeenschapsgoederen en bedrijfsmatige materiële vaste activa	0,00	0,00	0,00	0,00	0,00	0,00
a. Terreinen en gebouwen				0,00		0,00
b. Wegen en andere infrastructuur				0,00		0,00
c. Roerende goederen				0,00		0,00
d. Leasing en soortgelijke rechten				0,00		0,00
e. Erfgoed				0,00		0,00
2. Andere materiële vaste activa	0,00	0,00	0,00	0,00	0,00	0,00
a. Onroerende goederen				0,00		0,00
b. Roerende goederen				0,00		0,00
C. Investerings in immateriële vaste activa				25.000,00		25.000,00
D. Toegestane investeringssubsidies				0,00		0,00
II. ONTVANGSTEN	0,00	0,00	0,00	0,00	0,00	0,00
A. Verkoop van financiële vaste activa	0,00	0,00	0,00	0,00	0,00	0,00
1. Extern verzelfstandigde agentschappen				0,00		0,00
2. Intergemeentelijke samenwerkingsverbanden en soortgelijke entiteiten				0,00		0,00
3. OCMW-verenigingen				0,00		0,00
4. Andere financiële vaste activa				0,00		0,00
B. Verkoop van materiële vaste activa	0,00	0,00	0,00	0,00	0,00	0,00
1. Gemeenschapsgoederen en bedrijfsmatige materiële vaste activa	0,00	0,00	0,00	0,00	0,00	0,00
a. Terreinen en gebouwen				0,00		0,00
b. Wegen en andere infrastructuur				0,00		0,00
c. Roerende goederen				0,00		0,00
d. Leasing en soortgelijke rechten				0,00		0,00
e. Erfgoed				0,00		0,00
2. Andere materiële vaste activa	0,00	0,00	0,00	0,00	0,00	0,00
a. Onroerende goederen				0,00		0,00
b. Roerende goederen				0,00		0,00
C. Verkoop van immateriële vaste activa				0,00		0,00
D. Investeringssubsidies en -schenkingen				0,00		0,00

IP-075: Trajectbegeleiding PPS Nieuwstraat en Markt: erelonen ACT-1332: Trajectbegeleiding PPS Nieuwstraat en Markt: erelonen	Reeds gerealiseerd		Nog te realiseren			Totaal
	Voor MJP	In MJP	Voor MJP	In MJP	Na MJP	
I. UITGAVEN	0,00	0,00	0,00	250.000,00	0,00	250.000,00
A. Investerings in financiële vaste activa	0,00	0,00	0,00	0,00	0,00	0,00
1. Extern verzelfstandigde agentschappen				0,00		0,00
2. Intergemeentelijke samenwerkingsverbanden en soortgelijke entiteiten				0,00		0,00
3. OCMW-verenigingen				0,00		0,00
4. Andere financiële vaste activa				0,00		0,00
B. Investerings in materiële vaste activa	0,00	0,00	0,00	0,00	0,00	0,00
1. Gemeenschapsgoederen en bedrijfsmatige materiële vaste activa	0,00	0,00	0,00	0,00	0,00	0,00
a. Terreinen en gebouwen				0,00		0,00
b. Wegen en andere infrastructuur				0,00		0,00
c. Roerende goederen				0,00		0,00
d. Leasing en soortgelijke rechten				0,00		0,00
e. Erfgoed				0,00		0,00
2. Andere materiële vaste activa	0,00	0,00	0,00	0,00	0,00	0,00
a. Onroerende goederen				0,00		0,00
b. Roerende goederen				0,00		0,00
C. Investerings in immateriële vaste activa				250.000,00		250.000,00
D. Toegestane investeringssubsidies				0,00		0,00
II. ONTVANGSTEN	0,00	0,00	0,00	0,00	0,00	0,00
A. Verkoop van financiële vaste activa	0,00	0,00	0,00	0,00	0,00	0,00
1. Extern verzelfstandigde agentschappen				0,00		0,00
2. Intergemeentelijke samenwerkingsverbanden en soortgelijke entiteiten				0,00		0,00
3. OCMW-verenigingen				0,00		0,00
4. Andere financiële vaste activa				0,00		0,00
B. Verkoop van materiële vaste activa	0,00	0,00	0,00	0,00	0,00	0,00
1. Gemeenschapsgoederen en bedrijfsmatige materiële vaste activa	0,00	0,00	0,00	0,00	0,00	0,00
a. Terreinen en gebouwen				0,00		0,00
b. Wegen en andere infrastructuur				0,00		0,00
c. Roerende goederen				0,00		0,00
d. Leasing en soortgelijke rechten				0,00		0,00
e. Erfgoed				0,00		0,00
2. Andere materiële vaste activa	0,00	0,00	0,00	0,00	0,00	0,00
a. Onroerende goederen				0,00		0,00
b. Roerende goederen				0,00		0,00
C. Verkoop van immateriële vaste activa				0,00		0,00
D. Investeringssubsidies en -schenkingen				0,00		0,00

IP-076: Opwaarderen buurtparking ACT-1333: Buurtparkings	Reeds gerealiseerd		Nog te realiseren			Totaal
	Voor MJP	In MJP	Voor MJP	In MJP	Na MJP	
I. UITGAVEN	0,00	0,00	0,00	100.000,00	0,00	100.000,00
A. Investerings in financiële vaste activa	0,00	0,00	0,00	0,00	0,00	0,00
1. Extern verzelfstandigde agentschappen				0,00		0,00
2. Intergemeentelijke samenwerkingsverbanden en soortgelijke entiteiten				0,00		0,00
3. OCMW-verenigingen				0,00		0,00
4. Andere financiële vaste activa				0,00		0,00
B. Investerings in materiële vaste activa	0,00	0,00	0,00	100.000,00	0,00	100.000,00
1. Gemeenschapsgoederen en bedrijfsmatige materiële vaste activa	0,00	0,00	0,00	100.000,00	0,00	100.000,00
a. Terreinen en gebouwen				100.000,00		100.000,00
b. Wegen en andere infrastructuur				0,00		0,00
c. Roerende goederen				0,00		0,00
d. Leasing en soortgelijke rechten				0,00		0,00
e. Erfgoed				0,00		0,00
2. Andere materiële vaste activa	0,00	0,00	0,00	0,00	0,00	0,00
a. Onroerende goederen				0,00		0,00
b. Roerende goederen				0,00		0,00
C. Investerings in immateriële vaste activa				0,00		0,00
D. Toegestane investeringssubsidies				0,00		0,00
II. ONTVANGSTEN	0,00	0,00	0,00	0,00	0,00	0,00
A. Verkoop van financiële vaste activa	0,00	0,00	0,00	0,00	0,00	0,00
1. Extern verzelfstandigde agentschappen				0,00		0,00
2. Intergemeentelijke samenwerkingsverbanden en soortgelijke entiteiten				0,00		0,00
3. OCMW-verenigingen				0,00		0,00
4. Andere financiële vaste activa				0,00		0,00
B. Verkoop van materiële vaste activa	0,00	0,00	0,00	0,00	0,00	0,00
1. Gemeenschapsgoederen en bedrijfsmatige materiële vaste activa	0,00	0,00	0,00	0,00	0,00	0,00
a. Terreinen en gebouwen				0,00		0,00
b. Wegen en andere infrastructuur				0,00		0,00
c. Roerende goederen				0,00		0,00
d. Leasing en soortgelijke rechten				0,00		0,00
e. Erfgoed				0,00		0,00
2. Andere materiële vaste activa	0,00	0,00	0,00	0,00	0,00	0,00
a. Onroerende goederen				0,00		0,00
b. Roerende goederen				0,00		0,00
C. Verkoop van immateriële vaste activa				0,00		0,00
D. Investeringssubsidies en -schenkingen				0,00		0,00

IP-077: Provisie voor kleine grondinnames ACT-1334: Provisie voor kleine grondinnames	Reeds gerealiseerd		Nog te realiseren			Totaal
	Voor MJP	In MJP	Voor MJP	In MJP	Na MJP	
I. UITGAVEN	0,00	0,00	0,00	100.000,00	0,00	100.000,00
A. Investerings in financiële vaste activa	0,00	0,00	0,00	0,00	0,00	0,00
1. Extern verzelfstandigde agentschappen				0,00		0,00
2. Intergemeentelijke samenwerkingsverbanden en soortgelijke entiteiten				0,00		0,00
3. OCMW-verenigingen				0,00		0,00
4. Andere financiële vaste activa				0,00		0,00
B. Investerings in materiële vaste activa	0,00	0,00	0,00	100.000,00	0,00	100.000,00
1. Gemeenschapsgoederen en bedrijfsmatige materiële vaste activa	0,00	0,00	0,00	100.000,00	0,00	100.000,00
a. Terreinen en gebouwen				100.000,00		100.000,00
b. Wegen en andere infrastructuur				0,00		0,00
c. Roerende goederen				0,00		0,00
d. Leasing en soortgelijke rechten				0,00		0,00
e. Erfgoed				0,00		0,00
2. Andere materiële vaste activa	0,00	0,00	0,00	0,00	0,00	0,00
a. Onroerende goederen				0,00		0,00
b. Roerende goederen				0,00		0,00
C. Investerings in immateriële vaste activa				0,00		0,00
D. Toegestane investeringssubsidies				0,00		0,00
II. ONTVANGSTEN	0,00	0,00	0,00	0,00	0,00	0,00
A. Verkoop van financiële vaste activa	0,00	0,00	0,00	0,00	0,00	0,00
1. Extern verzelfstandigde agentschappen				0,00		0,00
2. Intergemeentelijke samenwerkingsverbanden en soortgelijke entiteiten				0,00		0,00
3. OCMW-verenigingen				0,00		0,00
4. Andere financiële vaste activa				0,00		0,00
B. Verkoop van materiële vaste activa	0,00	0,00	0,00	0,00	0,00	0,00
1. Gemeenschapsgoederen en bedrijfsmatige materiële vaste activa	0,00	0,00	0,00	0,00	0,00	0,00
a. Terreinen en gebouwen				0,00		0,00
b. Wegen en andere infrastructuur				0,00		0,00
c. Roerende goederen				0,00		0,00
d. Leasing en soortgelijke rechten				0,00		0,00
e. Erfgoed				0,00		0,00
2. Andere materiële vaste activa	0,00	0,00	0,00	0,00	0,00	0,00
a. Onroerende goederen				0,00		0,00
b. Roerende goederen				0,00		0,00
C. Verkoop van immateriële vaste activa				0,00		0,00
D. Investeringssubsidies en -schenkingen				0,00		0,00

IP-078: Cultuurcafé inrichten ACT-1192: CCJT krijgt een eigen, volwaardig cultuurcafé en inkomhal	Reeds gerealiseerd		Nog te realiseren			Totaal
	Voor MJP	In MJP	Voor MJP	In MJP	Na MJP	
I. UITGAVEN	0,00	0,00	1,00	100.000,00	0,00	100.001,00
A. Investeringen in financiële vaste activa	0,00	0,00	0,00	0,00	0,00	0,00
1. Extern verzelfstandigde agentschappen				0,00		0,00
2. Intergemeentelijke samenwerkingsverbanden en soortgelijke entiteiten				0,00		0,00
3. OCMW-verenigingen				0,00		0,00
4. Andere financiële vaste activa				0,00		0,00
B. Investeringen in materiële vaste activa	0,00	0,00	1,00	100.000,00	0,00	100.001,00
1. Gemeenschapsgoederen en bedrijfsmatige materiële vaste activa	0,00	0,00	1,00	100.000,00	0,00	100.001,00
a. Terreinen en gebouwen	0,00	0,00	1,00	100.000,00	0,00	100.001,00
b. Wegen en andere infrastructuur				0,00		0,00
c. Roerende goederen				0,00		0,00
d. Leasing en soortgelijke rechten				0,00		0,00
e. Erfgoed				0,00		0,00
2. Andere materiële vaste activa	0,00	0,00	0,00	0,00	0,00	0,00
a. Onroerende goederen				0,00		0,00
b. Roerende goederen				0,00		0,00
C. Investeringen in immateriële vaste activa				0,00		0,00
D. Toegestane investeringssubsidies				0,00		0,00
II. ONTVANGSTEN	0,00	0,00	0,00	0,00	0,00	0,00
A. Verkoop van financiële vaste activa	0,00	0,00	0,00	0,00	0,00	0,00
1. Extern verzelfstandigde agentschappen				0,00		0,00
2. Intergemeentelijke samenwerkingsverbanden en soortgelijke entiteiten				0,00		0,00
3. OCMW-verenigingen				0,00		0,00
4. Andere financiële vaste activa				0,00		0,00
B. Verkoop van materiële vaste activa	0,00	0,00	0,00	0,00	0,00	0,00
1. Gemeenschapsgoederen en bedrijfsmatige materiële vaste activa	0,00	0,00	0,00	0,00	0,00	0,00
a. Terreinen en gebouwen				0,00		0,00
b. Wegen en andere infrastructuur				0,00		0,00
c. Roerende goederen				0,00		0,00
d. Leasing en soortgelijke rechten				0,00		0,00
e. Erfgoed				0,00		0,00
2. Andere materiële vaste activa	0,00	0,00	0,00	0,00	0,00	0,00
a. Onroerende goederen				0,00		0,00
b. Roerende goederen				0,00		0,00
C. Verkoop van immateriële vaste activa				0,00		0,00
D. Investeringssubsidies en -schenkingen				0,00		0,00

IP-079: Jan Tervaert: renovatie belichting ACT-355: Aankoop technisch materiaal CCJT (o.a. renovatie verlichting en theaterlicht)	Reeds gerealiseerd		Nog te realiseren			Totaal
	Voor MJP	In MJP	Voor MJP	In MJP	Na MJP	
I. UITGAVEN	0,00	0,00	100.000,00	200.000,00	0,00	300.000,00
A. Investerings in financiële vaste activa	0,00	0,00	0,00	0,00	0,00	0,00
1. Extern verzelfstandigde agentschappen				0,00		0,00
2. Intergemeentelijke samenwerkingsverbanden en soortgelijke entiteiten				0,00		0,00
3. OCMW-verenigingen				0,00		0,00
4. Andere financiële vaste activa				0,00		0,00
B. Investerings in materiële vaste activa	0,00	0,00	100.000,00	200.000,00	0,00	300.000,00
1. Gemeenschapsgoederen en bedrijfsmatige materiële vaste activa	0,00	0,00	100.000,00	200.000,00	0,00	300.000,00
a. Terreinen en gebouwen		0,00	100.000,00	200.000,00	0,00	300.000,00
b. Wegen en andere infrastructuur				0,00		0,00
c. Roerende goederen				0,00		0,00
d. Leasing en soortgelijke rechten				0,00		0,00
e. Erfgoed				0,00		0,00
2. Andere materiële vaste activa	0,00	0,00	0,00	0,00	0,00	0,00
a. Onroerende goederen				0,00		0,00
b. Roerende goederen				0,00		0,00
C. Investerings in immateriële vaste activa				0,00		0,00
D. Toegestane investeringssubsidies				0,00		0,00
II. ONTVANGSTEN	0,00	0,00	0,00	0,00	0,00	0,00
A. Verkoop van financiële vaste activa	0,00	0,00	0,00	0,00	0,00	0,00
1. Extern verzelfstandigde agentschappen				0,00		0,00
2. Intergemeentelijke samenwerkingsverbanden en soortgelijke entiteiten				0,00		0,00
3. OCMW-verenigingen				0,00		0,00
4. Andere financiële vaste activa				0,00		0,00
B. Verkoop van materiële vaste activa	0,00	0,00	0,00	0,00	0,00	0,00
1. Gemeenschapsgoederen en bedrijfsmatige materiële vaste activa	0,00	0,00	0,00	0,00	0,00	0,00
a. Terreinen en gebouwen				0,00		0,00
b. Wegen en andere infrastructuur				0,00		0,00
c. Roerende goederen				0,00		0,00
d. Leasing en soortgelijke rechten				0,00		0,00
e. Erfgoed				0,00		0,00
2. Andere materiële vaste activa	0,00	0,00	0,00	0,00	0,00	0,00
a. Onroerende goederen				0,00		0,00
b. Roerende goederen				0,00		0,00
C. Verkoop van immateriële vaste activa				0,00		0,00
D. Investeringssubsidies en -schenkingen				0,00		0,00

IP-080: Klimaatregeling Jan Tervaert ACT-1191: Klimaatregeling CC installeren	Reeds gerealiseerd		Nog te realiseren			Totaal
	Voor MJP	In MJP	Voor MJP	In MJP	Na MJP	
I. UITGAVEN	0,00	0,00	100.000,00	175.000,00	0,00	275.000,00
A. Investerings in financiële vaste activa	0,00	0,00	0,00	0,00	0,00	0,00
1. Extern verzelfstandigde agentschappen				0,00		0,00
2. Intergemeentelijke samenwerkingsverbanden en soortgelijke entiteiten				0,00		0,00
3. OCMW-verenigingen				0,00		0,00
4. Andere financiële vaste activa				0,00		0,00
B. Investerings in materiële vaste activa	0,00	0,00	100.000,00	175.000,00	0,00	275.000,00
1. Gemeenschapsgoederen en bedrijfsmatige materiële vaste activa	0,00	0,00	100.000,00	175.000,00	0,00	275.000,00
a. Terreinen en gebouwen	0,00	0,00	100.000,00	175.000,00	0,00	275.000,00
b. Wegen en andere infrastructuur				0,00		0,00
c. Roerende goederen				0,00		0,00
d. Leasing en soortgelijke rechten				0,00		0,00
e. Erfgoed				0,00		0,00
2. Andere materiële vaste activa	0,00	0,00	0,00	0,00	0,00	0,00
a. Onroerende goederen				0,00		0,00
b. Roerende goederen				0,00		0,00
C. Investerings in immateriële vaste activa				0,00		0,00
D. Toegestane investeringssubsidies				0,00		0,00
II. ONTVANGSTEN	0,00	0,00	0,00	0,00	0,00	0,00
A. Verkoop van financiële vaste activa	0,00	0,00	0,00	0,00	0,00	0,00
1. Extern verzelfstandigde agentschappen				0,00		0,00
2. Intergemeentelijke samenwerkingsverbanden en soortgelijke entiteiten				0,00		0,00
3. OCMW-verenigingen				0,00		0,00
4. Andere financiële vaste activa				0,00		0,00
B. Verkoop van materiële vaste activa	0,00	0,00	0,00	0,00	0,00	0,00
1. Gemeenschapsgoederen en bedrijfsmatige materiële vaste activa	0,00	0,00	0,00	0,00	0,00	0,00
a. Terreinen en gebouwen				0,00		0,00
b. Wegen en andere infrastructuur				0,00		0,00
c. Roerende goederen				0,00		0,00
d. Leasing en soortgelijke rechten				0,00		0,00
e. Erfgoed				0,00		0,00
2. Andere materiële vaste activa	0,00	0,00	0,00	0,00	0,00	0,00
a. Onroerende goederen				0,00		0,00
b. Roerende goederen				0,00		0,00
C. Verkoop van immateriële vaste activa				0,00		0,00
D. Investeringssubsidies en -schenkingen				0,00		0,00

IP-081: Filmprojectie aanpassen en vernieuwen (projector + server) ACT-1190: Filmprojectie aanpassen en vernieuwen (projector + server).	Reeds gerealiseerd		Nog te realiseren			Totaal
	Voor MJP	In MJP	Voor MJP	In MJP	Na MJP	
I. UITGAVEN	0,00	0,00	30.000,00	60.000,00	0,00	90.000,00
A. Investerings in financiële vaste activa	0,00	0,00	0,00	0,00	0,00	0,00
1. Extern verzelfstandigde agentschappen				0,00		0,00
2. Intergemeentelijke samenwerkingsverbanden en soortgelijke entiteiten				0,00		0,00
3. OCMW-verenigingen				0,00		0,00
4. Andere financiële vaste activa				0,00		0,00
B. Investerings in materiële vaste activa	0,00	0,00	30.000,00	60.000,00	0,00	90.000,00
1. Gemeenschapsgoederen en bedrijfsmatige materiële vaste activa	0,00	0,00	30.000,00	60.000,00	0,00	90.000,00
a. Terreinen en gebouwen				0,00		0,00
b. Wegen en andere infrastructuur				0,00		0,00
c. Roerende goederen	0,00	0,00	30.000,00	60.000,00	0,00	90.000,00
d. Leasing en soortgelijke rechten				0,00		0,00
e. Erfgoed				0,00		0,00
2. Andere materiële vaste activa	0,00	0,00	0,00	0,00	0,00	0,00
a. Onroerende goederen				0,00		0,00
b. Roerende goederen				0,00		0,00
C. Investerings in immateriële vaste activa				0,00		0,00
D. Toegestane investeringssubsidies				0,00		0,00
II. ONTVANGSTEN	0,00	0,00	0,00	0,00	0,00	0,00
A. Verkoop van financiële vaste activa	0,00	0,00	0,00	0,00	0,00	0,00
1. Extern verzelfstandigde agentschappen				0,00		0,00
2. Intergemeentelijke samenwerkingsverbanden en soortgelijke entiteiten				0,00		0,00
3. OCMW-verenigingen				0,00		0,00
4. Andere financiële vaste activa				0,00		0,00
B. Verkoop van materiële vaste activa	0,00	0,00	0,00	0,00	0,00	0,00
1. Gemeenschapsgoederen en bedrijfsmatige materiële vaste activa	0,00	0,00	0,00	0,00	0,00	0,00
a. Terreinen en gebouwen				0,00		0,00
b. Wegen en andere infrastructuur				0,00		0,00
c. Roerende goederen				0,00		0,00
d. Leasing en soortgelijke rechten				0,00		0,00
e. Erfgoed				0,00		0,00
2. Andere materiële vaste activa	0,00	0,00	0,00	0,00	0,00	0,00
a. Onroerende goederen				0,00		0,00
b. Roerende goederen				0,00		0,00
C. Verkoop van immateriële vaste activa				0,00		0,00
D. Investeringssubsidies en -schenkingen				0,00		0,00

IP-082: Noodplanning ACT-1335: Online aanvragen van evenementen faciliteren	Reeds gerealiseerd		Nog te realiseren			Totaal
	Voor MJP	In MJP	Voor MJP	In MJP	Na MJP	
I. UITGAVEN	0,00	0,00	0,00	5.000,00	0,00	5.000,00
A. Investerings in financiële vaste activa	0,00	0,00	0,00	0,00	0,00	0,00
1. Extern verzelfstandigde agentschappen				0,00		0,00
2. Intergemeentelijke samenwerkingsverbanden en soortgelijke entiteiten				0,00		0,00
3. OCMW-verenigingen				0,00		0,00
4. Andere financiële vaste activa				0,00		0,00
B. Investerings in materiële vaste activa	0,00	0,00	0,00	5.000,00	0,00	5.000,00
1. Gemeenschapsgoederen en bedrijfsmatige materiële vaste activa	0,00	0,00	0,00	5.000,00	0,00	5.000,00
a. Terreinen en gebouwen				0,00		0,00
b. Wegen en andere infrastructuur				0,00		0,00
c. Roerende goederen				5.000,00		5.000,00
d. Leasing en soortgelijke rechten				0,00		0,00
e. Erfgoed				0,00		0,00
2. Andere materiële vaste activa	0,00	0,00	0,00	0,00	0,00	0,00
a. Onroerende goederen				0,00		0,00
b. Roerende goederen				0,00		0,00
C. Investerings in immateriële vaste activa				0,00		0,00
D. Toegestane investeringssubsidies				0,00		0,00
II. ONTVANGSTEN	0,00	0,00	0,00	0,00	0,00	0,00
A. Verkoop van financiële vaste activa	0,00	0,00	0,00	0,00	0,00	0,00
1. Extern verzelfstandigde agentschappen				0,00		0,00
2. Intergemeentelijke samenwerkingsverbanden en soortgelijke entiteiten				0,00		0,00
3. OCMW-verenigingen				0,00		0,00
4. Andere financiële vaste activa				0,00		0,00
B. Verkoop van materiële vaste activa	0,00	0,00	0,00	0,00	0,00	0,00
1. Gemeenschapsgoederen en bedrijfsmatige materiële vaste activa	0,00	0,00	0,00	0,00	0,00	0,00
a. Terreinen en gebouwen				0,00		0,00
b. Wegen en andere infrastructuur				0,00		0,00
c. Roerende goederen				0,00		0,00
d. Leasing en soortgelijke rechten				0,00		0,00
e. Erfgoed				0,00		0,00
2. Andere materiële vaste activa	0,00	0,00	0,00	0,00	0,00	0,00
a. Onroerende goederen				0,00		0,00
b. Roerende goederen				0,00		0,00
C. Verkoop van immateriële vaste activa				0,00		0,00
D. Investeringssubsidies en -schenkingen				0,00		0,00

IP-083: Kunstwerken ACT-334: Er is een jaarlijks budget voor de creatie of aankoop van kunstwerken	Reeds gerealiseerd		Nog te realiseren			Totaal
	Voor MJP	In MJP	Voor MJP	In MJP	Na MJP	
I. UITGAVEN	35.873,17	0,00	0,00	49.998,00	0,00	85.871,17
A. Investerings in financiële vaste activa	0,00	0,00	0,00	0,00	0,00	0,00
1. Extern verzelfstandigde agentschappen				0,00		0,00
2. Intergemeentelijke samenwerkingsverbanden en soortgelijke entiteiten				0,00		0,00
3. OCMW-verenigingen				0,00		0,00
4. Andere financiële vaste activa				0,00		0,00
B. Investerings in materiële vaste activa	35.873,17	0,00	0,00	49.998,00	0,00	85.871,17
1. Gemeenschapsgoederen en bedrijfsmatige materiële vaste activa	35.873,17	0,00	0,00	49.998,00	0,00	85.871,17
a. Terreinen en gebouwen				0,00		0,00
b. Wegen en andere infrastructuur				0,00		0,00
c. Roerende goederen	35.873,17	0,00		0,00	0,00	35.873,17
d. Leasing en soortgelijke rechten				0,00		0,00
e. Erfgoed				49.998,00		49.998,00
2. Andere materiële vaste activa	0,00	0,00	0,00	0,00	0,00	0,00
a. Onroerende goederen				0,00		0,00
b. Roerende goederen				0,00		0,00
C. Investerings in immateriële vaste activa				0,00		0,00
D. Toegestane investeringssubsidies				0,00		0,00
II. ONTVANGSTEN	0,00	0,00	0,00	0,00	0,00	0,00
A. Verkoop van financiële vaste activa	0,00	0,00	0,00	0,00	0,00	0,00
1. Extern verzelfstandigde agentschappen				0,00		0,00
2. Intergemeentelijke samenwerkingsverbanden en soortgelijke entiteiten				0,00		0,00
3. OCMW-verenigingen				0,00		0,00
4. Andere financiële vaste activa				0,00		0,00
B. Verkoop van materiële vaste activa	0,00	0,00	0,00	0,00	0,00	0,00
1. Gemeenschapsgoederen en bedrijfsmatige materiële vaste activa	0,00	0,00	0,00	0,00	0,00	0,00
a. Terreinen en gebouwen				0,00		0,00
b. Wegen en andere infrastructuur				0,00		0,00
c. Roerende goederen				0,00		0,00
d. Leasing en soortgelijke rechten				0,00		0,00
e. Erfgoed				0,00		0,00
2. Andere materiële vaste activa	0,00	0,00	0,00	0,00	0,00	0,00
a. Onroerende goederen				0,00		0,00
b. Roerende goederen				0,00		0,00
C. Verkoop van immateriële vaste activa				0,00		0,00
D. Investeringssubsidies en -schenkingen				0,00		0,00

IP-084: Inrichting van Vikingmuseum en archiefruimte ACT-1336: Inrichting van Vikingmuseum en archiefruimte	Reeds gerealiseerd		Nog te realiseren			Totaal
	Voor MJP	In MJP	Voor MJP	In MJP	Na MJP	
I. UITGAVEN	0,00	0,00	0,00	900.000,00	0,00	900.000,00
A. Investerings in financiële vaste activa	0,00	0,00	0,00	0,00	0,00	0,00
1. Extern verzelfstandigde agentschappen				0,00		0,00
2. Intergemeentelijke samenwerkingsverbanden en soortgelijke entiteiten				0,00		0,00
3. OCMW-verenigingen				0,00		0,00
4. Andere financiële vaste activa				0,00		0,00
B. Investerings in materiële vaste activa	0,00	0,00	0,00	900.000,00	0,00	900.000,00
1. Gemeenschapsgoederen en bedrijfsmatige materiële vaste activa	0,00	0,00	0,00	900.000,00	0,00	900.000,00
a. Terreinen en gebouwen				900.000,00		900.000,00
b. Wegen en andere infrastructuur				0,00		0,00
c. Roerende goederen				0,00		0,00
d. Leasing en soortgelijke rechten				0,00		0,00
e. Erfgoed				0,00		0,00
2. Andere materiële vaste activa	0,00	0,00	0,00	0,00	0,00	0,00
a. Onroerende goederen				0,00		0,00
b. Roerende goederen				0,00		0,00
C. Investerings in immateriële vaste activa				0,00		0,00
D. Toegestane investeringssubsidies				0,00		0,00
II. ONTVANGSTEN	0,00	0,00	0,00	0,00	0,00	0,00
A. Verkoop van financiële vaste activa	0,00	0,00	0,00	0,00	0,00	0,00
1. Extern verzelfstandigde agentschappen				0,00		0,00
2. Intergemeentelijke samenwerkingsverbanden en soortgelijke entiteiten				0,00		0,00
3. OCMW-verenigingen				0,00		0,00
4. Andere financiële vaste activa				0,00		0,00
B. Verkoop van materiële vaste activa	0,00	0,00	0,00	0,00	0,00	0,00
1. Gemeenschapsgoederen en bedrijfsmatige materiële vaste activa	0,00	0,00	0,00	0,00	0,00	0,00
a. Terreinen en gebouwen				0,00		0,00
b. Wegen en andere infrastructuur				0,00		0,00
c. Roerende goederen				0,00		0,00
d. Leasing en soortgelijke rechten				0,00		0,00
e. Erfgoed				0,00		0,00
2. Andere materiële vaste activa	0,00	0,00	0,00	0,00	0,00	0,00
a. Onroerende goederen				0,00		0,00
b. Roerende goederen				0,00		0,00
C. Verkoop van immateriële vaste activa				0,00		0,00
D. Investeringssubsidies en -schenkingen				0,00		0,00

IP-086: Energiezorgplan: afdekking openluchtwembad ACT-1116: Uitvoeren energiezorgplan	Reeds gerealiseerd		Nog te realiseren			Totaal
	Voor MJP	In MJP	Voor MJP	In MJP	Na MJP	
I. UITGAVEN	0,00	0,00	0,00	50.000,00	0,00	50.000,00
A. Investerings in financiële vaste activa	0,00	0,00	0,00	0,00	0,00	0,00
1. Extern verzelfstandigde agentschappen				0,00		0,00
2. Intergemeentelijke samenwerkingsverbanden en soortgelijke entiteiten				0,00		0,00
3. OCMW-verenigingen				0,00		0,00
4. Andere financiële vaste activa				0,00		0,00
B. Investerings in materiële vaste activa	0,00	0,00	0,00	50.000,00	0,00	50.000,00
1. Gemeenschapsgoederen en bedrijfsmatige materiële vaste activa	0,00	0,00	0,00	50.000,00	0,00	50.000,00
a. Terreinen en gebouwen				50.000,00		50.000,00
b. Wegen en andere infrastructuur				0,00		0,00
c. Roerende goederen				0,00		0,00
d. Leasing en soortgelijke rechten				0,00		0,00
e. Erfgoed				0,00		0,00
2. Andere materiële vaste activa	0,00	0,00	0,00	0,00	0,00	0,00
a. Onroerende goederen				0,00		0,00
b. Roerende goederen				0,00		0,00
C. Investerings in immateriële vaste activa				0,00		0,00
D. Toegestane investeringssubsidies				0,00		0,00
II. ONTVANGSTEN	0,00	0,00	0,00	0,00	0,00	0,00
A. Verkoop van financiële vaste activa	0,00	0,00	0,00	0,00	0,00	0,00
1. Extern verzelfstandigde agentschappen				0,00		0,00
2. Intergemeentelijke samenwerkingsverbanden en soortgelijke entiteiten				0,00		0,00
3. OCMW-verenigingen				0,00		0,00
4. Andere financiële vaste activa				0,00		0,00
B. Verkoop van materiële vaste activa	0,00	0,00	0,00	0,00	0,00	0,00
1. Gemeenschapsgoederen en bedrijfsmatige materiële vaste activa	0,00	0,00	0,00	0,00	0,00	0,00
a. Terreinen en gebouwen				0,00		0,00
b. Wegen en andere infrastructuur				0,00		0,00
c. Roerende goederen				0,00		0,00
d. Leasing en soortgelijke rechten				0,00		0,00
e. Erfgoed				0,00		0,00
2. Andere materiële vaste activa	0,00	0,00	0,00	0,00	0,00	0,00
a. Onroerende goederen				0,00		0,00
b. Roerende goederen				0,00		0,00
C. Verkoop van immateriële vaste activa				0,00		0,00
D. Investeringssubsidies en -schenkingen				0,00		0,00

IP-087: Openluchtwembad: sturing pompen ACT-1116: Uitvoeren energiezorgplan	Reeds gerealiseerd		Nog te realiseren			Totaal
	Voor MJP	In MJP	Voor MJP	In MJP	Na MJP	
I. UITGAVEN	0,00	0,00	0,00	3.000,00	0,00	3.000,00
A. Investerings in financiële vaste activa	0,00	0,00	0,00	0,00	0,00	0,00
1. Extern verzelfstandigde agentschappen				0,00		0,00
2. Intergemeentelijke samenwerkingsverbanden en soortgelijke entiteiten				0,00		0,00
3. OCMW-verenigingen				0,00		0,00
4. Andere financiële vaste activa				0,00		0,00
B. Investerings in materiële vaste activa	0,00	0,00	0,00	3.000,00	0,00	3.000,00
1. Gemeenschapsgoederen en bedrijfsmatige materiële vaste activa	0,00	0,00	0,00	3.000,00	0,00	3.000,00
a. Terreinen en gebouwen				3.000,00		3.000,00
b. Wegen en andere infrastructuur				0,00		0,00
c. Roerende goederen				0,00		0,00
d. Leasing en soortgelijke rechten				0,00		0,00
e. Erfgoed				0,00		0,00
2. Andere materiële vaste activa	0,00	0,00	0,00	0,00	0,00	0,00
a. Onroerende goederen				0,00		0,00
b. Roerende goederen				0,00		0,00
C. Investerings in immateriële vaste activa				0,00		0,00
D. Toegestane investeringssubsidies				0,00		0,00
II. ONTVANGSTEN	0,00	0,00	0,00	0,00	0,00	0,00
A. Verkoop van financiële vaste activa	0,00	0,00	0,00	0,00	0,00	0,00
1. Extern verzelfstandigde agentschappen				0,00		0,00
2. Intergemeentelijke samenwerkingsverbanden en soortgelijke entiteiten				0,00		0,00
3. OCMW-verenigingen				0,00		0,00
4. Andere financiële vaste activa				0,00		0,00
B. Verkoop van materiële vaste activa	0,00	0,00	0,00	0,00	0,00	0,00
1. Gemeenschapsgoederen en bedrijfsmatige materiële vaste activa	0,00	0,00	0,00	0,00	0,00	0,00
a. Terreinen en gebouwen				0,00		0,00
b. Wegen en andere infrastructuur				0,00		0,00
c. Roerende goederen				0,00		0,00
d. Leasing en soortgelijke rechten				0,00		0,00
e. Erfgoed				0,00		0,00
2. Andere materiële vaste activa	0,00	0,00	0,00	0,00	0,00	0,00
a. Onroerende goederen				0,00		0,00
b. Roerende goederen				0,00		0,00
C. Verkoop van immateriële vaste activa				0,00		0,00
D. Investeringssubsidies en -schenkingen				0,00		0,00

IP-088: Openluchtwembad: vervangen grote vloerketel ACT-1116: Uitvoeren energiezorgplan	Reeds gerealiseerd		Nog te realiseren			Totaal
	Voor MJP	In MJP	Voor MJP	In MJP	Na MJP	
I. UITGAVEN	0,00	0,00	0,00	87.000,00	0,00	87.000,00
A. Investerings in financiële vaste activa	0,00	0,00	0,00	0,00	0,00	0,00
1. Extern verzelfstandigde agentschappen				0,00		0,00
2. Intergemeentelijke samenwerkingsverbanden en soortgelijke entiteiten				0,00		0,00
3. OCMW-verenigingen				0,00		0,00
4. Andere financiële vaste activa				0,00		0,00
B. Investerings in materiële vaste activa	0,00	0,00	0,00	87.000,00	0,00	87.000,00
1. Gemeenschapsgoederen en bedrijfsmatige materiële vaste activa	0,00	0,00	0,00	87.000,00	0,00	87.000,00
a. Terreinen en gebouwen				87.000,00		87.000,00
b. Wegen en andere infrastructuur				0,00		0,00
c. Roerende goederen				0,00		0,00
d. Leasing en soortgelijke rechten				0,00		0,00
e. Erfgoed				0,00		0,00
2. Andere materiële vaste activa	0,00	0,00	0,00	0,00	0,00	0,00
a. Onroerende goederen				0,00		0,00
b. Roerende goederen				0,00		0,00
C. Investerings in immateriële vaste activa				0,00		0,00
D. Toegestane investeringssubsidies				0,00		0,00
II. ONTVANGSTEN	0,00	0,00	0,00	0,00	0,00	0,00
A. Verkoop van financiële vaste activa	0,00	0,00	0,00	0,00	0,00	0,00
1. Extern verzelfstandigde agentschappen				0,00		0,00
2. Intergemeentelijke samenwerkingsverbanden en soortgelijke entiteiten				0,00		0,00
3. OCMW-verenigingen				0,00		0,00
4. Andere financiële vaste activa				0,00		0,00
B. Verkoop van materiële vaste activa	0,00	0,00	0,00	0,00	0,00	0,00
1. Gemeenschapsgoederen en bedrijfsmatige materiële vaste activa	0,00	0,00	0,00	0,00	0,00	0,00
a. Terreinen en gebouwen				0,00		0,00
b. Wegen en andere infrastructuur				0,00		0,00
c. Roerende goederen				0,00		0,00
d. Leasing en soortgelijke rechten				0,00		0,00
e. Erfgoed				0,00		0,00
2. Andere materiële vaste activa	0,00	0,00	0,00	0,00	0,00	0,00
a. Onroerende goederen				0,00		0,00
b. Roerende goederen				0,00		0,00
C. Verkoop van immateriële vaste activa				0,00		0,00
D. Investeringssubsidies en -schenkingen				0,00		0,00

IP-089: Sporthal: relighting: omschakeling naar LED ACT-1116: Uitvoeren energiezorgplan	Reeds gerealiseerd		Nog te realiseren			Totaal
	Voor MJP	In MJP	Voor MJP	In MJP	Na MJP	
I. UITGAVEN	0,00	0,00	0,00	200.000,00	0,00	200.000,00
A. Investerings in financiële vaste activa	0,00	0,00	0,00	0,00	0,00	0,00
1. Extern verzelfstandigde agentschappen				0,00		0,00
2. Intergemeentelijke samenwerkingsverbanden en soortgelijke entiteiten				0,00		0,00
3. OCMW-verenigingen				0,00		0,00
4. Andere financiële vaste activa				0,00		0,00
B. Investerings in materiële vaste activa	0,00	0,00	0,00	200.000,00	0,00	200.000,00
1. Gemeenschapsgoederen en bedrijfsmatige materiële vaste activa	0,00	0,00	0,00	200.000,00	0,00	200.000,00
a. Terreinen en gebouwen	0,00	0,00	0,00	200.000,00		200.000,00
b. Wegen en andere infrastructuur				0,00		0,00
c. Roerende goederen				0,00		0,00
d. Leasing en soortgelijke rechten				0,00		0,00
e. Erfgoed				0,00		0,00
2. Andere materiële vaste activa	0,00	0,00	0,00	0,00	0,00	0,00
a. Onroerende goederen				0,00		0,00
b. Roerende goederen				0,00		0,00
C. Investerings in immateriële vaste activa				0,00		0,00
D. Toegestane investeringssubsidies				0,00		0,00
II. ONTVANGSTEN	0,00	0,00	0,00	0,00	0,00	0,00
A. Verkoop van financiële vaste activa	0,00	0,00	0,00	0,00	0,00	0,00
1. Extern verzelfstandigde agentschappen				0,00		0,00
2. Intergemeentelijke samenwerkingsverbanden en soortgelijke entiteiten				0,00		0,00
3. OCMW-verenigingen				0,00		0,00
4. Andere financiële vaste activa				0,00		0,00
B. Verkoop van materiële vaste activa	0,00	0,00	0,00	0,00	0,00	0,00
1. Gemeenschapsgoederen en bedrijfsmatige materiële vaste activa	0,00	0,00	0,00	0,00	0,00	0,00
a. Terreinen en gebouwen				0,00		0,00
b. Wegen en andere infrastructuur				0,00		0,00
c. Roerende goederen				0,00		0,00
d. Leasing en soortgelijke rechten				0,00		0,00
e. Erfgoed				0,00		0,00
2. Andere materiële vaste activa	0,00	0,00	0,00	0,00	0,00	0,00
a. Onroerende goederen				0,00		0,00
b. Roerende goederen				0,00		0,00
C. Verkoop van immateriële vaste activa				0,00		0,00
D. Investeringssubsidies en -schenkingen				0,00		0,00

IP-091: Nieuwe vertrekken zwembad (cafeteria/sportdienst/kassa...) ACT-1338: Nieuwe vertrekken zwembad (cafeteria/sportdienst/kassa, ...)	Reeds gerealiseerd		Nog te realiseren			Totaal
	Voor MJP	In MJP	Voor MJP	In MJP	Na MJP	
I. UITGAVEN	0,00	0,00	0,00	100.000,00	0,00	100.000,00
A. Investerings in financiële vaste activa	0,00	0,00	0,00	0,00	0,00	0,00
1. Extern verzelfstandigde agentschappen				0,00		0,00
2. Intergemeentelijke samenwerkingsverbanden en soortgelijke entiteiten				0,00		0,00
3. OCMW-verenigingen				0,00		0,00
4. Andere financiële vaste activa				0,00		0,00
B. Investerings in materiële vaste activa	0,00	0,00	0,00	100.000,00	0,00	100.000,00
1. Gemeenschapsgoederen en bedrijfsmatige materiële vaste activa	0,00	0,00	0,00	100.000,00	0,00	100.000,00
a. Terreinen en gebouwen				100.000,00		100.000,00
b. Wegen en andere infrastructuur				0,00		0,00
c. Roerende goederen				0,00		0,00
d. Leasing en soortgelijke rechten				0,00		0,00
e. Erfgoed				0,00		0,00
2. Andere materiële vaste activa	0,00	0,00	0,00	0,00	0,00	0,00
a. Onroerende goederen				0,00		0,00
b. Roerende goederen				0,00		0,00
C. Investerings in immateriële vaste activa				0,00		0,00
D. Toegestane investeringssubsidies				0,00		0,00
II. ONTVANGSTEN	0,00	0,00	0,00	0,00	0,00	0,00
A. Verkoop van financiële vaste activa	0,00	0,00	0,00	0,00	0,00	0,00
1. Extern verzelfstandigde agentschappen				0,00		0,00
2. Intergemeentelijke samenwerkingsverbanden en soortgelijke entiteiten				0,00		0,00
3. OCMW-verenigingen				0,00		0,00
4. Andere financiële vaste activa				0,00		0,00
B. Verkoop van materiële vaste activa	0,00	0,00	0,00	0,00	0,00	0,00
1. Gemeenschapsgoederen en bedrijfsmatige materiële vaste activa	0,00	0,00	0,00	0,00	0,00	0,00
a. Terreinen en gebouwen				0,00		0,00
b. Wegen en andere infrastructuur				0,00		0,00
c. Roerende goederen				0,00		0,00
d. Leasing en soortgelijke rechten				0,00		0,00
e. Erfgoed				0,00		0,00
2. Andere materiële vaste activa	0,00	0,00	0,00	0,00	0,00	0,00
a. Onroerende goederen				0,00		0,00
b. Roerende goederen				0,00		0,00
C. Verkoop van immateriële vaste activa				0,00		0,00
D. Investeringssubsidies en -schenkingen				0,00		0,00

IP-092: Ledverlichting tennisterreinen TC78 ACT-1339: Tennisterrein: verledding	Reeds gerealiseerd		Nog te realiseren			Totaal
	Voor MJP	In MJP	Voor MJP	In MJP	Na MJP	
I. UITGAVEN	0,00	0,00	0,00	20.000,00	0,00	20.000,00
A. Investerings in financiële vaste activa	0,00	0,00	0,00	0,00	0,00	0,00
1. Extern verzelfstandigde agentschappen				0,00		0,00
2. Intergemeentelijke samenwerkingsverbanden en soortgelijke entiteiten				0,00		0,00
3. OCMW-verenigingen				0,00		0,00
4. Andere financiële vaste activa				0,00		0,00
B. Investerings in materiële vaste activa	0,00	0,00	0,00	20.000,00	0,00	20.000,00
1. Gemeenschapsgoederen en bedrijfsmatige materiële vaste activa	0,00	0,00	0,00	20.000,00	0,00	20.000,00
a. Terreinen en gebouwen				0,00		0,00
b. Wegen en andere infrastructuur				20.000,00		20.000,00
c. Roerende goederen				0,00		0,00
d. Leasing en soortgelijke rechten				0,00		0,00
e. Erfgoed				0,00		0,00
2. Andere materiële vaste activa	0,00	0,00	0,00	0,00	0,00	0,00
a. Onroerende goederen				0,00		0,00
b. Roerende goederen				0,00		0,00
C. Investerings in immateriële vaste activa				0,00		0,00
D. Toegestane investeringssubsidies				0,00		0,00
II. ONTVANGSTEN	0,00	0,00	0,00	0,00	0,00	0,00
A. Verkoop van financiële vaste activa	0,00	0,00	0,00	0,00	0,00	0,00
1. Extern verzelfstandigde agentschappen				0,00		0,00
2. Intergemeentelijke samenwerkingsverbanden en soortgelijke entiteiten				0,00		0,00
3. OCMW-verenigingen				0,00		0,00
4. Andere financiële vaste activa				0,00		0,00
B. Verkoop van materiële vaste activa	0,00	0,00	0,00	0,00	0,00	0,00
1. Gemeenschapsgoederen en bedrijfsmatige materiële vaste activa	0,00	0,00	0,00	0,00	0,00	0,00
a. Terreinen en gebouwen				0,00		0,00
b. Wegen en andere infrastructuur				0,00		0,00
c. Roerende goederen				0,00		0,00
d. Leasing en soortgelijke rechten				0,00		0,00
e. Erfgoed				0,00		0,00
2. Andere materiële vaste activa	0,00	0,00	0,00	0,00	0,00	0,00
a. Onroerende goederen				0,00		0,00
b. Roerende goederen				0,00		0,00
C. Verkoop van immateriële vaste activa				0,00		0,00
D. Investeringssubsidies en -schenkingen				0,00		0,00

IP-094: Aanleg finse piste en loopomloop ACT-1341: Aanleg finse piste en loopomloop	Reeds gerealiseerd		Nog te realiseren			Totaal
	Voor MJP	In MJP	Voor MJP	In MJP	Na MJP	
I. UITGAVEN	0,00	0,00	0,00	50.000,00	0,00	50.000,00
A. Investerings in financiële vaste activa	0,00	0,00	0,00	0,00	0,00	0,00
1. Extern verzelfstandigde agentschappen				0,00		0,00
2. Intergemeentelijke samenwerkingsverbanden en soortgelijke entiteiten				0,00		0,00
3. OCMW-verenigingen				0,00		0,00
4. Andere financiële vaste activa				0,00		0,00
B. Investerings in materiële vaste activa	0,00	0,00	0,00	50.000,00	0,00	50.000,00
1. Gemeenschapsgoederen en bedrijfsmatige materiële vaste activa	0,00	0,00	0,00	50.000,00	0,00	50.000,00
a. Terreinen en gebouwen				50.000,00		50.000,00
b. Wegen en andere infrastructuur				0,00		0,00
c. Roerende goederen				0,00		0,00
d. Leasing en soortgelijke rechten				0,00		0,00
e. Erfgoed				0,00		0,00
2. Andere materiële vaste activa	0,00	0,00	0,00	0,00	0,00	0,00
a. Onroerende goederen				0,00		0,00
b. Roerende goederen				0,00		0,00
C. Investerings in immateriële vaste activa				0,00		0,00
D. Toegestane investeringssubsidies				0,00		0,00
II. ONTVANGSTEN	0,00	0,00	0,00	0,00	0,00	0,00
A. Verkoop van financiële vaste activa	0,00	0,00	0,00	0,00	0,00	0,00
1. Extern verzelfstandigde agentschappen				0,00		0,00
2. Intergemeentelijke samenwerkingsverbanden en soortgelijke entiteiten				0,00		0,00
3. OCMW-verenigingen				0,00		0,00
4. Andere financiële vaste activa				0,00		0,00
B. Verkoop van materiële vaste activa	0,00	0,00	0,00	0,00	0,00	0,00
1. Gemeenschapsgoederen en bedrijfsmatige materiële vaste activa	0,00	0,00	0,00	0,00	0,00	0,00
a. Terreinen en gebouwen				0,00		0,00
b. Wegen en andere infrastructuur				0,00		0,00
c. Roerende goederen				0,00		0,00
d. Leasing en soortgelijke rechten				0,00		0,00
e. Erfgoed				0,00		0,00
2. Andere materiële vaste activa	0,00	0,00	0,00	0,00	0,00	0,00
a. Onroerende goederen				0,00		0,00
b. Roerende goederen				0,00		0,00
C. Verkoop van immateriële vaste activa				0,00		0,00
D. Investeringssubsidies en -schenkingen				0,00		0,00

IP-095: Ontwikkelen van een speelpleinkaart ACT-1342: Ontwikkelen van een speelpleinkaart	Reeds gerealiseerd		Nog te realiseren			Totaal
	Voor MJP	In MJP	Voor MJP	In MJP	Na MJP	
I. UITGAVEN	0,00	0,00	0,00	3.000,00	0,00	3.000,00
A. Investerings in financiële vaste activa	0,00	0,00	0,00	0,00	0,00	0,00
1. Extern verzelfstandigde agentschappen				0,00		0,00
2. Intergemeentelijke samenwerkingsverbanden en soortgelijke entiteiten				0,00		0,00
3. OCMW-verenigingen				0,00		0,00
4. Andere financiële vaste activa				0,00		0,00
B. Investerings in materiële vaste activa	0,00	0,00	0,00	0,00	0,00	0,00
1. Gemeenschapsgoederen en bedrijfsmatige materiële vaste activa	0,00	0,00	0,00	0,00	0,00	0,00
a. Terreinen en gebouwen				0,00		0,00
b. Wegen en andere infrastructuur				0,00		0,00
c. Roerende goederen				0,00		0,00
d. Leasing en soortgelijke rechten				0,00		0,00
e. Erfgoed				0,00		0,00
2. Andere materiële vaste activa	0,00	0,00	0,00	0,00	0,00	0,00
a. Onroerende goederen				0,00		0,00
b. Roerende goederen				0,00		0,00
C. Investerings in immateriële vaste activa				3.000,00		3.000,00
D. Toegestane investeringssubsidies				0,00		0,00
II. ONTVANGSTEN	0,00	0,00	0,00	0,00	0,00	0,00
A. Verkoop van financiële vaste activa	0,00	0,00	0,00	0,00	0,00	0,00
1. Extern verzelfstandigde agentschappen				0,00		0,00
2. Intergemeentelijke samenwerkingsverbanden en soortgelijke entiteiten				0,00		0,00
3. OCMW-verenigingen				0,00		0,00
4. Andere financiële vaste activa				0,00		0,00
B. Verkoop van materiële vaste activa	0,00	0,00	0,00	0,00	0,00	0,00
1. Gemeenschapsgoederen en bedrijfsmatige materiële vaste activa	0,00	0,00	0,00	0,00	0,00	0,00
a. Terreinen en gebouwen				0,00		0,00
b. Wegen en andere infrastructuur				0,00		0,00
c. Roerende goederen				0,00		0,00
d. Leasing en soortgelijke rechten				0,00		0,00
e. Erfgoed				0,00		0,00
2. Andere materiële vaste activa	0,00	0,00	0,00	0,00	0,00	0,00
a. Onroerende goederen				0,00		0,00
b. Roerende goederen				0,00		0,00
C. Verkoop van immateriële vaste activa				0,00		0,00
D. Investeringssubsidies en -schenkingen				0,00		0,00

IP-096: Uitbreiding jeugdlokalen Kaiplein ACT-1343: Uitbreiding van de lokalen en stockagemogelijkheid aan jeugdlokalen Kaiplein	Reeds gerealiseerd		Nog te realiseren			Totaal
	Voor MJP	In MJP	Voor MJP	In MJP	Na MJP	
I. UITGAVEN	0,00	0,00	0,00	100.000,00	0,00	100.000,00
A. Investerings in financiële vaste activa	0,00	0,00	0,00	0,00	0,00	0,00
1. Extern verzelfstandigde agentschappen				0,00		0,00
2. Intergemeentelijke samenwerkingsverbanden en soortgelijke entiteiten				0,00		0,00
3. OCMW-verenigingen				0,00		0,00
4. Andere financiële vaste activa				0,00		0,00
B. Investerings in materiële vaste activa	0,00	0,00	0,00	100.000,00	0,00	100.000,00
1. Gemeenschapsgoederen en bedrijfsmatige materiële vaste activa	0,00	0,00	0,00	100.000,00	0,00	100.000,00
a. Terreinen en gebouwen				100.000,00		100.000,00
b. Wegen en andere infrastructuur				0,00		0,00
c. Roerende goederen				0,00		0,00
d. Leasing en soortgelijke rechten				0,00		0,00
e. Erfgoed				0,00		0,00
2. Andere materiële vaste activa	0,00	0,00	0,00	0,00	0,00	0,00
a. Onroerende goederen				0,00		0,00
b. Roerende goederen				0,00		0,00
C. Investerings in immateriële vaste activa				0,00		0,00
D. Toegestane investeringssubsidies				0,00		0,00
II. ONTVANGSTEN	0,00	0,00	0,00	0,00	0,00	0,00
A. Verkoop van financiële vaste activa	0,00	0,00	0,00	0,00	0,00	0,00
1. Extern verzelfstandigde agentschappen				0,00		0,00
2. Intergemeentelijke samenwerkingsverbanden en soortgelijke entiteiten				0,00		0,00
3. OCMW-verenigingen				0,00		0,00
4. Andere financiële vaste activa				0,00		0,00
B. Verkoop van materiële vaste activa	0,00	0,00	0,00	0,00	0,00	0,00
1. Gemeenschapsgoederen en bedrijfsmatige materiële vaste activa	0,00	0,00	0,00	0,00	0,00	0,00
a. Terreinen en gebouwen				0,00		0,00
b. Wegen en andere infrastructuur				0,00		0,00
c. Roerende goederen				0,00		0,00
d. Leasing en soortgelijke rechten				0,00		0,00
e. Erfgoed				0,00		0,00
2. Andere materiële vaste activa	0,00	0,00	0,00	0,00	0,00	0,00
a. Onroerende goederen				0,00		0,00
b. Roerende goederen				0,00		0,00
C. Verkoop van immateriële vaste activa				0,00		0,00
D. Investeringssubsidies en -schenkingen				0,00		0,00

IP-097: Site Zilverberk, afbraak en renovatie oude lokalen ACT-1344: Site Zilverberk	Reeds gerealiseerd		Nog te realiseren			Totaal
	Voor MJP	In MJP	Voor MJP	In MJP	Na MJP	
I. UITGAVEN	0,00	0,00	0,00	265.000,00	0,00	265.000,00
A. Investerings in financiële vaste activa	0,00	0,00	0,00	0,00	0,00	0,00
1. Extern verzelfstandigde agentschappen				0,00		0,00
2. Intergemeentelijke samenwerkingsverbanden en soortgelijke entiteiten				0,00		0,00
3. OCMW-verenigingen				0,00		0,00
4. Andere financiële vaste activa				0,00		0,00
B. Investerings in materiële vaste activa	0,00	0,00	0,00	265.000,00	0,00	265.000,00
1. Gemeenschapsgoederen en bedrijfsmatige materiële vaste activa	0,00	0,00	0,00	265.000,00	0,00	265.000,00
a. Terreinen en gebouwen				265.000,00		265.000,00
b. Wegen en andere infrastructuur				0,00		0,00
c. Roerende goederen				0,00		0,00
d. Leasing en soortgelijke rechten				0,00		0,00
e. Erfgoed				0,00		0,00
2. Andere materiële vaste activa	0,00	0,00	0,00	0,00	0,00	0,00
a. Onroerende goederen				0,00		0,00
b. Roerende goederen				0,00		0,00
C. Investerings in immateriële vaste activa				0,00		0,00
D. Toegestane investeringssubsidies				0,00		0,00
II. ONTVANGSTEN	0,00	0,00	0,00	0,00	0,00	0,00
A. Verkoop van financiële vaste activa	0,00	0,00	0,00	0,00	0,00	0,00
1. Extern verzelfstandigde agentschappen				0,00		0,00
2. Intergemeentelijke samenwerkingsverbanden en soortgelijke entiteiten				0,00		0,00
3. OCMW-verenigingen				0,00		0,00
4. Andere financiële vaste activa				0,00		0,00
B. Verkoop van materiële vaste activa	0,00	0,00	0,00	0,00	0,00	0,00
1. Gemeenschapsgoederen en bedrijfsmatige materiële vaste activa	0,00	0,00	0,00	0,00	0,00	0,00
a. Terreinen en gebouwen				0,00		0,00
b. Wegen en andere infrastructuur				0,00		0,00
c. Roerende goederen				0,00		0,00
d. Leasing en soortgelijke rechten				0,00		0,00
e. Erfgoed				0,00		0,00
2. Andere materiële vaste activa	0,00	0,00	0,00	0,00	0,00	0,00
a. Onroerende goederen				0,00		0,00
b. Roerende goederen				0,00		0,00
C. Verkoop van immateriële vaste activa				0,00		0,00
D. Investeringssubsidies en -schenkingen				0,00		0,00

IP-098: De creatie van een jeugdsite in de onmiddellijke omgeving van JC Den Appel ACT-1345: De creatie van een jeugdsite in de onmiddellijke omgeving van JC Den Appel	Reeds gerealiseerd		Nog te realiseren			Totaal
	Voor MJP	In MJP	Voor MJP	In MJP	Na MJP	
I. UITGAVEN	0,00	0,00	0,00	200.000,00	0,00	200.000,00
A. Investerings in financiële vaste activa	0,00	0,00	0,00	0,00	0,00	0,00
1. Extern verzelfstandigde agentschappen				0,00		0,00
2. Intergemeentelijke samenwerkingsverbanden en soortgelijke entiteiten				0,00		0,00
3. OCMW-verenigingen				0,00		0,00
4. Andere financiële vaste activa				0,00		0,00
B. Investerings in materiële vaste activa	0,00	0,00	0,00	200.000,00	0,00	200.000,00
1. Gemeenschapsgoederen en bedrijfsmatige materiële vaste activa	0,00	0,00	0,00	200.000,00	0,00	200.000,00
a. Terreinen en gebouwen				200.000,00		200.000,00
b. Wegen en andere infrastructuur				0,00		0,00
c. Roerende goederen				0,00		0,00
d. Leasing en soortgelijke rechten				0,00		0,00
e. Erfgoed				0,00		0,00
2. Andere materiële vaste activa	0,00	0,00	0,00	0,00	0,00	0,00
a. Onroerende goederen				0,00		0,00
b. Roerende goederen				0,00		0,00
C. Investerings in immateriële vaste activa				0,00		0,00
D. Toegestane investeringssubsidies				0,00		0,00
II. ONTVANGSTEN	0,00	0,00	0,00	0,00	0,00	0,00
A. Verkoop van financiële vaste activa	0,00	0,00	0,00	0,00	0,00	0,00
1. Extern verzelfstandigde agentschappen				0,00		0,00
2. Intergemeentelijke samenwerkingsverbanden en soortgelijke entiteiten				0,00		0,00
3. OCMW-verenigingen				0,00		0,00
4. Andere financiële vaste activa				0,00		0,00
B. Verkoop van materiële vaste activa	0,00	0,00	0,00	0,00	0,00	0,00
1. Gemeenschapsgoederen en bedrijfsmatige materiële vaste activa	0,00	0,00	0,00	0,00	0,00	0,00
a. Terreinen en gebouwen				0,00		0,00
b. Wegen en andere infrastructuur				0,00		0,00
c. Roerende goederen				0,00		0,00
d. Leasing en soortgelijke rechten				0,00		0,00
e. Erfgoed				0,00		0,00
2. Andere materiële vaste activa	0,00	0,00	0,00	0,00	0,00	0,00
a. Onroerende goederen				0,00		0,00
b. Roerende goederen				0,00		0,00
C. Verkoop van immateriële vaste activa				0,00		0,00
D. Investeringssubsidies en -schenkingen				0,00		0,00

IP-099: RUP meergezinswoning ACT-1372: RUP meergezinswoningen	Reeds gerealiseerd		Nog te realiseren			Totaal
	Voor MJP	In MJP	Voor MJP	In MJP	Na MJP	
I. UITGAVEN	0,00	0,00	0,00	50.000,00	0,00	50.000,00
A. Investerings in financiële vaste activa	0,00	0,00	0,00	0,00	0,00	0,00
1. Extern verzelfstandigde agentschappen				0,00		0,00
2. Intergemeentelijke samenwerkingsverbanden en soortgelijke entiteiten				0,00		0,00
3. OCMW-verenigingen				0,00		0,00
4. Andere financiële vaste activa				0,00		0,00
B. Investerings in materiële vaste activa	0,00	0,00	0,00	0,00	0,00	0,00
1. Gemeenschapsgoederen en bedrijfsmatige materiële vaste activa	0,00	0,00	0,00	0,00	0,00	0,00
a. Terreinen en gebouwen				0,00		0,00
b. Wegen en andere infrastructuur				0,00		0,00
c. Roerende goederen				0,00		0,00
d. Leasing en soortgelijke rechten				0,00		0,00
e. Erfgoed				0,00		0,00
2. Andere materiële vaste activa	0,00	0,00	0,00	0,00	0,00	0,00
a. Onroerende goederen				0,00		0,00
b. Roerende goederen				0,00		0,00
C. Investerings in immateriële vaste activa				50.000,00		50.000,00
D. Toegestane investeringssubsidies				0,00		0,00
II. ONTVANGSTEN	0,00	0,00	0,00	0,00	0,00	0,00
A. Verkoop van financiële vaste activa	0,00	0,00	0,00	0,00	0,00	0,00
1. Extern verzelfstandigde agentschappen				0,00		0,00
2. Intergemeentelijke samenwerkingsverbanden en soortgelijke entiteiten				0,00		0,00
3. OCMW-verenigingen				0,00		0,00
4. Andere financiële vaste activa				0,00		0,00
B. Verkoop van materiële vaste activa	0,00	0,00	0,00	0,00	0,00	0,00
1. Gemeenschapsgoederen en bedrijfsmatige materiële vaste activa	0,00	0,00	0,00	0,00	0,00	0,00
a. Terreinen en gebouwen				0,00		0,00
b. Wegen en andere infrastructuur				0,00		0,00
c. Roerende goederen				0,00		0,00
d. Leasing en soortgelijke rechten				0,00		0,00
e. Erfgoed				0,00		0,00
2. Andere materiële vaste activa	0,00	0,00	0,00	0,00	0,00	0,00
a. Onroerende goederen				0,00		0,00
b. Roerende goederen				0,00		0,00
C. Verkoop van immateriële vaste activa				0,00		0,00
D. Investeringssubsidies en -schenkingen				0,00		0,00

IP-100: Herbestemming kerken ACT-1374: Herbestemming kerken	Reeds gerealiseerd		Nog te realiseren			Totaal
	Voor MJP	In MJP	Voor MJP	In MJP	Na MJP	
I. UITGAVEN	0,00	0,00	0,00	150.000,00	0,00	150.000,00
A. Investerings in financiële vaste activa	0,00	0,00	0,00	0,00	0,00	0,00
1. Extern verzelfstandigde agentschappen				0,00		0,00
2. Intergemeentelijke samenwerkingsverbanden en soortgelijke entiteiten				0,00		0,00
3. OCMW-verenigingen				0,00		0,00
4. Andere financiële vaste activa				0,00		0,00
B. Investerings in materiële vaste activa	0,00	0,00	0,00	150.000,00	0,00	150.000,00
1. Gemeenschapsgoederen en bedrijfsmatige materiële vaste activa	0,00	0,00	0,00	150.000,00	0,00	150.000,00
a. Terreinen en gebouwen				150.000,00		150.000,00
b. Wegen en andere infrastructuur				0,00		0,00
c. Roerende goederen				0,00		0,00
d. Leasing en soortgelijke rechten				0,00		0,00
e. Erfgoed				0,00		0,00
2. Andere materiële vaste activa	0,00	0,00	0,00	0,00	0,00	0,00
a. Onroerende goederen				0,00		0,00
b. Roerende goederen				0,00		0,00
C. Investerings in immateriële vaste activa				0,00		0,00
D. Toegestane investeringssubsidies				0,00		0,00
II. ONTVANGSTEN	0,00	0,00	0,00	0,00	0,00	0,00
A. Verkoop van financiële vaste activa	0,00	0,00	0,00	0,00	0,00	0,00
1. Extern verzelfstandigde agentschappen				0,00		0,00
2. Intergemeentelijke samenwerkingsverbanden en soortgelijke entiteiten				0,00		0,00
3. OCMW-verenigingen				0,00		0,00
4. Andere financiële vaste activa				0,00		0,00
B. Verkoop van materiële vaste activa	0,00	0,00	0,00	0,00	0,00	0,00
1. Gemeenschapsgoederen en bedrijfsmatige materiële vaste activa	0,00	0,00	0,00	0,00	0,00	0,00
a. Terreinen en gebouwen				0,00		0,00
b. Wegen en andere infrastructuur				0,00		0,00
c. Roerende goederen				0,00		0,00
d. Leasing en soortgelijke rechten				0,00		0,00
e. Erfgoed				0,00		0,00
2. Andere materiële vaste activa	0,00	0,00	0,00	0,00	0,00	0,00
a. Onroerende goederen				0,00		0,00
b. Roerende goederen				0,00		0,00
C. Verkoop van immateriële vaste activa				0,00		0,00
D. Investeringssubsidies en -schenkingen				0,00		0,00

IP-101: Aanmaak kisten voor berging kunstwerke ACT-1193: Aanmaak kisten voor berging kunstwerken	Reeds gerealiseerd		Nog te realiseren			Totaal
	Voor MJP	In MJP	Voor MJP	In MJP	Na MJP	
I. UITGAVEN	0,00	0,00	5.000,00	5.000,00	0,00	10.000,00
A. Investerings in financiële vaste activa	0,00	0,00	0,00	0,00	0,00	0,00
1. Extern verzelfstandigde agentschappen				0,00		0,00
2. Intergemeentelijke samenwerkingsverbanden en soortgelijke entiteiten				0,00		0,00
3. OCMW-verenigingen				0,00		0,00
4. Andere financiële vaste activa				0,00		0,00
B. Investerings in materiële vaste activa	0,00	0,00	5.000,00	5.000,00	0,00	10.000,00
1. Gemeenschapsgoederen en bedrijfsmatige materiële vaste activa	0,00	0,00	5.000,00	5.000,00	0,00	10.000,00
a. Terreinen en gebouwen				0,00		0,00
b. Wegen en andere infrastructuur				0,00		0,00
c. Roerende goederen	0,00	0,00	5.000,00	5.000,00	0,00	10.000,00
d. Leasing en soortgelijke rechten				0,00		0,00
e. Erfgoed				0,00		0,00
2. Andere materiële vaste activa	0,00	0,00	0,00	0,00	0,00	0,00
a. Onroerende goederen				0,00		0,00
b. Roerende goederen				0,00		0,00
C. Investerings in immateriële vaste activa				0,00		0,00
D. Toegestane investeringssubsidies				0,00		0,00
II. ONTVANGSTEN	0,00	0,00	0,00	0,00	0,00	0,00
A. Verkoop van financiële vaste activa	0,00	0,00	0,00	0,00	0,00	0,00
1. Extern verzelfstandigde agentschappen				0,00		0,00
2. Intergemeentelijke samenwerkingsverbanden en soortgelijke entiteiten				0,00		0,00
3. OCMW-verenigingen				0,00		0,00
4. Andere financiële vaste activa				0,00		0,00
B. Verkoop van materiële vaste activa	0,00	0,00	0,00	0,00	0,00	0,00
1. Gemeenschapsgoederen en bedrijfsmatige materiële vaste activa	0,00	0,00	0,00	0,00	0,00	0,00
a. Terreinen en gebouwen				0,00		0,00
b. Wegen en andere infrastructuur				0,00		0,00
c. Roerende goederen				0,00		0,00
d. Leasing en soortgelijke rechten				0,00		0,00
e. Erfgoed				0,00		0,00
2. Andere materiële vaste activa	0,00	0,00	0,00	0,00	0,00	0,00
a. Onroerende goederen				0,00		0,00
b. Roerende goederen				0,00		0,00
C. Verkoop van immateriële vaste activa				0,00		0,00
D. Investeringssubsidies en -schenkingen				0,00		0,00

LDC: inrichting lokaal dienstencentrum ACT-6: inrichting en uitbating lokaal dienstencentrum	Reeds gerealiseerd		Nog te realiseren			Totaal
	Voor MJP	In MJP	Voor MJP	In MJP	Na MJP	
I. UITGAVEN	0,00	0,00	0,00	82.500,00	0,00	82.500,00
A. Investerings in financiële vaste activa	0,00	0,00	0,00	0,00	0,00	0,00
1. Extern verzelfstandigde agentschappen				0,00		0,00
2. Intergemeentelijke samenwerkingsverbanden en soortgelijke entiteiten				0,00		0,00
3. OCMW-verenigingen				0,00		0,00
4. Andere financiële vaste activa				0,00		0,00
B. Investerings in materiële vaste activa	0,00	0,00	0,00	82.500,00	0,00	82.500,00
1. Gemeenschapsgoederen en bedrijfsmatige materiële vaste activa	0,00	0,00	0,00	82.500,00	0,00	82.500,00
a. Terreinen en gebouwen				50.000,00		50.000,00
b. Wegen en andere infrastructuur				0,00		0,00
c. Roerende goederen				32.500,00		32.500,00
d. Leasing en soortgelijke rechten				0,00		0,00
e. Erfgoed				0,00		0,00
2. Andere materiële vaste activa	0,00	0,00	0,00	0,00	0,00	0,00
a. Onroerende goederen				0,00		0,00
b. Roerende goederen				0,00		0,00
C. Investerings in immateriële vaste activa				0,00		0,00
D. Toegestane investeringssubsidies				0,00		0,00
II. ONTVANGSTEN	0,00	0,00	0,00	0,00	0,00	0,00
A. Verkoop van financiële vaste activa	0,00	0,00	0,00	0,00	0,00	0,00
1. Extern verzelfstandigde agentschappen				0,00		0,00
2. Intergemeentelijke samenwerkingsverbanden en soortgelijke entiteiten				0,00		0,00
3. OCMW-verenigingen				0,00		0,00
4. Andere financiële vaste activa				0,00		0,00
B. Verkoop van materiële vaste activa	0,00	0,00	0,00	0,00	0,00	0,00
1. Gemeenschapsgoederen en bedrijfsmatige materiële vaste activa	0,00	0,00	0,00	0,00	0,00	0,00
a. Terreinen en gebouwen				0,00		0,00
b. Wegen en andere infrastructuur				0,00		0,00
c. Roerende goederen				0,00		0,00
d. Leasing en soortgelijke rechten				0,00		0,00
e. Erfgoed				0,00		0,00
2. Andere materiële vaste activa	0,00	0,00	0,00	0,00	0,00	0,00
a. Onroerende goederen				0,00		0,00
b. Roerende goederen				0,00		0,00
C. Verkoop van immateriële vaste activa				0,00		0,00
D. Investeringssubsidies en -schenkingen				0,00		0,00

NOODWONING: uitbreiden capaciteit noodwoningen voor daklozenopvang ACT-5: uitbreiden capaciteit daklozenopvang	Reeds gerealiseerd		Nog te realiseren			Totaal
	Voor MJP	In MJP	Voor MJP	In MJP	Na MJP	
I. UITGAVEN	0,00	0,00	0,00	15.000,00	0,00	15.000,00
A. Investerings in financiële vaste activa	0,00	0,00	0,00	0,00	0,00	0,00
1. Extern verzelfstandigde agentschappen				0,00		0,00
2. Intergemeentelijke samenwerkingsverbanden en soortgelijke entiteiten				0,00		0,00
3. OCMW-verenigingen				0,00		0,00
4. Andere financiële vaste activa				0,00		0,00
B. Investerings in materiële vaste activa	0,00	0,00	0,00	15.000,00	0,00	15.000,00
1. Gemeenschapsgoederen en bedrijfsmatige materiële vaste activa	0,00	0,00	0,00	15.000,00	0,00	15.000,00
a. Terreinen en gebouwen				15.000,00		15.000,00
b. Wegen en andere infrastructuur				0,00		0,00
c. Roerende goederen				0,00		0,00
d. Leasing en soortgelijke rechten				0,00		0,00
e. Erfgoed				0,00		0,00
2. Andere materiële vaste activa	0,00	0,00	0,00	0,00	0,00	0,00
a. Onroerende goederen				0,00		0,00
b. Roerende goederen				0,00		0,00
C. Investerings in immateriële vaste activa				0,00		0,00
D. Toegestane investeringssubsidies				0,00		0,00
II. ONTVANGSTEN	0,00	0,00	0,00	0,00	0,00	0,00
A. Verkoop van financiële vaste activa	0,00	0,00	0,00	0,00	0,00	0,00
1. Extern verzelfstandigde agentschappen				0,00		0,00
2. Intergemeentelijke samenwerkingsverbanden en soortgelijke entiteiten				0,00		0,00
3. OCMW-verenigingen				0,00		0,00
4. Andere financiële vaste activa				0,00		0,00
B. Verkoop van materiële vaste activa	0,00	0,00	0,00	0,00	0,00	0,00
1. Gemeenschapsgoederen en bedrijfsmatige materiële vaste activa	0,00	0,00	0,00	0,00	0,00	0,00
a. Terreinen en gebouwen				0,00		0,00
b. Wegen en andere infrastructuur				0,00		0,00
c. Roerende goederen				0,00		0,00
d. Leasing en soortgelijke rechten				0,00		0,00
e. Erfgoed				0,00		0,00
2. Andere materiële vaste activa	0,00	0,00	0,00	0,00	0,00	0,00
a. Onroerende goederen				0,00		0,00
b. Roerende goederen				0,00		0,00
C. Verkoop van immateriële vaste activa				0,00		0,00
D. Investeringssubsidies en -schenkingen				0,00		0,00

ZONNEBLOEM: realisatie nieuwbouw KDV Zonnebloem ACT-2: realisatie bijkomende plaatsen/bezetting/erkenning/subsidiëring KDV Zonnebloem	Reeds gerealiseerd		Nog te realiseren			Totaal
	Voor MJP	In MJP	Voor MJP	In MJP	Na MJP	
I. UITGAVEN	520.000,00	0,00	1.900.000,00	5.000,00	0,00	2.425.000,00
A. Investerings in financiële vaste activa	0,00	0,00	0,00	0,00	0,00	0,00
1. Extern verzelfstandigde agentschappen				0,00		0,00
2. Intergemeentelijke samenwerkingsverbanden en soortgelijke entiteiten				0,00		0,00
3. OCMW-verenigingen				0,00		0,00
4. Andere financiële vaste activa				0,00		0,00
B. Investerings in materiële vaste activa	520.000,00	0,00	1.900.000,00	5.000,00	0,00	2.425.000,00
1. Gemeenschapsgoederen en bedrijfsmatige materiële vaste activa	520.000,00	0,00	1.900.000,00	5.000,00	0,00	2.425.000,00
a. Terreinen en gebouwen	520.000,00		1.900.000,00	0,00		2.420.000,00
b. Wegen en andere infrastructuur				0,00		0,00
c. Roerende goederen				5.000,00		5.000,00
d. Leasing en soortgelijke rechten				0,00		0,00
e. Erfgoed				0,00		0,00
2. Andere materiële vaste activa	0,00	0,00	0,00	0,00	0,00	0,00
a. Onroerende goederen				0,00		0,00
b. Roerende goederen				0,00		0,00
C. Investerings in immateriële vaste activa				0,00		0,00
D. Toegestane investeringssubsidies				0,00		0,00
II. ONTVANGSTEN	206.200,00	0,00	618.570,00	0,00	0,00	824.770,00
A. Verkoop van financiële vaste activa	0,00	0,00	0,00	0,00	0,00	0,00
1. Extern verzelfstandigde agentschappen				0,00		0,00
2. Intergemeentelijke samenwerkingsverbanden en soortgelijke entiteiten				0,00		0,00
3. OCMW-verenigingen				0,00		0,00
4. Andere financiële vaste activa				0,00		0,00
B. Verkoop van materiële vaste activa	0,00	0,00	0,00	0,00	0,00	0,00
1. Gemeenschapsgoederen en bedrijfsmatige materiële vaste activa	0,00	0,00	0,00	0,00	0,00	0,00
a. Terreinen en gebouwen				0,00		0,00
b. Wegen en andere infrastructuur				0,00		0,00
c. Roerende goederen				0,00		0,00
d. Leasing en soortgelijke rechten				0,00		0,00
e. Erfgoed				0,00		0,00
2. Andere materiële vaste activa	0,00	0,00	0,00	0,00	0,00	0,00
a. Onroerende goederen				0,00		0,00
b. Roerende goederen				0,00		0,00
C. Verkoop van immateriële vaste activa				0,00		0,00
D. Investeringssubsidies en -schenkingen	206.200,00		618.570,00	0,00		824.770,00

Financiële schulden op 31 december	2020	2021	2022	2023	2024	2025
A. Financiële schulden op lange termijn	47.858.301,00	55.657.367,00	58.657.367,00	58.745.418,00	57.758.321,00	56.288.342,00
1. Financiële schulden op 1 januari	35.858.301,00	44.407.367,00	52.157.367,00	54.495.418,00	54.758.321,00	53.688.342,00
2. Nieuwe leningen	12.000.000,00	11.250.000,00	6.500.000,00	4.250.000,00	3.000.000,00	2.600.000,00
3. Aflossingen	0,00	0,00	0,00	0,00	0,00	0,00
4. Overboekingen						
5. Andere mutaties						
B. Financiële schulden op lange termijn die binnen het jaar vervallen	-3.450.934,00	-3.500.000,00	-4.161.949,00	-3.987.097,00	-4.069.979,00	-4.022.632,00
1. Financiële schulden op 1 januari						
2. Aflossingen	-3.450.934,00	-3.500.000,00	-4.161.949,00	-3.987.097,00	-4.069.979,00	-4.022.632,00
3. Overboekingen						
4. Andere mutaties						
C. Financiële schulden op korte termijn						
Totaal financiële schulden	44.407.367,00	52.157.367,00	54.495.418,00	54.758.321,00	53.688.342,00	52.265.710,00

Financiële risico's

Planningsrapport: Meerjarenplan 2020-2025 (BP2020_2025-01)

Gemeente en OCMW Hamme (0270 445 782)

Marktpllein 1 – 9220 Hamme

Het in kaart brengen van de financiële risico's die het lokaal bestuur loopt is een verplicht onderdeel van het meerjarenplan. De decreetgever spoort hierdoor aan om na te denken over de middelen en mogelijkheden waarover het bestuur beschikt om die risico's af te dekken.

Er kunnen tal van financiële risico's worden opgesomd die in mindere of meerdere mate een impact kunnen hebben op de werking van de gemeente, zonder dat het echter mogelijk is om alle risico's op te lijsten.

Hieronder enkele zaken die we onder de aandacht willen brengen.

- **Ontvangsten uit de aanvullende personenbelasting.**

De ontvangsten uit de aanvullende personenbelasting is voor onze gemeente de meest voornamelijk inkomstenbron, met een verwachte opbrengst van € 7,7 miljoen in 2020 en in totaal voor € 48,8 miljoen over de periode '20-'25. Voor 2020 vertegenwoordigt deze belasting zo'n 17 % van de totale exploitatie-ontvangsten, wat maakt dat de afhankelijkheidsgraad tamelijk aanzienlijk is.

Het inningsritme van de FOD financiën heeft een grote invloed op de ontvangsten die de gemeente elk jaar kan inschrijven. Hierdoor kunnen aanzienlijke budgettaire schommelingen ontstaan en dit ondanks de voorschottenregeling die werd ingevoerd FOD Financiën.

De basis van de opbrengst is afhankelijk van de conjunctuur, de levensstandaard en de samenstelling van de inwoners. Uit een recente studie van een financiële instelling blijkt dat Hamme zich in een groep bevindt waar de groei van het mediaan inkomen van de bevolking hoger ligt dan het nationale gemiddelde. Het risico op minderinkomsten lijkt dus op dit vlak niet aan de orde, wat ook blijkt uit de opgegeven ramingen vanuit de FOD financiën voor de eerste 3 jaar van de planningsperiode.

- **Ontvangsten uit de opcentiemen op de onroerende voorheffing**

Ook de opcentiemen op de onroerende voorheffing hebben met een geraamde inkomst van circa € 40 miljoen over de periode van 2020-2025 een belangrijke impact op de financiën van de gemeente.

Deze ontvangst wordt negatief beïnvloed door vrijstellingsmaatregelen van de Vlaamse overheid en door leegstand, verkrotting en verwaarlozing.

De mogelijke impact hiervan wordt onder meer ondervangen door de intentie van het bestuur hieraan tijdens de huidige bestuursperiode extra aandacht aan te besteden om inwoners te stimuleren om dergelijke situaties te vermijden en of aan te pakken.

De ontvangst wordt dan weer positief beïnvloed door het aantal (nieuwe) woningen in de gemeente. Aangezien er in onze gemeente elk jaar nog een aanzienlijk aantal nieuwe woningen en appartementen worden gebouwd, is het risico hier echter eerder beperkt.

- **Pensioenbijdrage statutaire ambtenaren en responsabiliseringsbijdrage**

Een responsabiliseringsbijdrage is verschuldigd wanneer de pensioenlast voor hun gewezen vastbenoemde personeelsleden van een lokaal bestuur meer bedraagt dan de wettelijke basispensioenbijdragen die zij voor datzelfde jaar betaalt. Het verschil tussen beide wordt vermenigvuldigd met de responsabiliseringscoëfficiënt en het resultaat vormt het bedrag van de bruto responsabiliseringsbijdrage.

Uit de door de RSZ opgemaakte ramingen blijkt dat er zich voor het gemeentebestuur voornamelijk geen probleem stelt, maar dat het OCMW vanaf 2020 wel onderhevig is aan deze maatregel. Dit is te wijten aan de pensioenverplichtingen ten aanzien van het voormalig ziekenhuispersoneel. Volgens huidige overeenkomst met andere deelgenoten zouden de totale bijdragen in worst case scenario hierbij kunnen oplopen tot € 14 miljoen over de periode 2019 tot en met 2060 en dit met hoogste jaarlijkse pieken die € 675.000 overschrijden. Het risico wordt ingedekt door vanaf 2017 jaarlijks hiervoor € 400.000 te boeken als onbeschikbaar geld. Ingevolge de recente beslissing Vlaamse gemeenschap tot 50% tussenkomst in deze kosten, zal de overeenkomst wellicht dienen te worden herzien met een gunstiger afloop. De 50% tussenkomst werd als subsidie-opbrengst opgenomen in de exploitatiebudgetten.

- **Ontvangsten uit eigen belastingen**

De ontvangsten uit eigen belastingen worden geraamd op € 1,1 miljoen jaarlijks. Dit vertaalt zich in een aandeel van ongeveer 2,5% ten opzichte van de totale inkomsten, waardoor de afhankelijkheidsgraad relatief beperkt is.

Het belangrijkste risico dat bij de eigen belastingen optreedt bestaat erin dat de toezichthoudende overheid een reglement schorst of vernietigt. In dat geval dient de gemeenteraad zich opnieuw te buigen over een aangepast reglement, waarna de procedure opnieuw start. In tussentijd kunnen er geen belastingaanslagen worden opgemaakt.

Het reglement kan eveneens worden aangevochten bij de Raad van State, wat een lange periode van rechtsonzekerheid met zich meebrengt.

Ook een individuele aanslag kan worden aangevochten door een belastingplichtige. Hierbij blijft het risico in eerste instantie beperkt tot de aanslag zelf. Een eventuele negatieve uitspraak tegen het reglement zelf in een dergelijke individuele zaak, kan echter tot gevolg hebben dat het reglement niet meer bruikbaar is voor de toekomst.

Het bestuur vaardigt bij aanvang van deze legislatuur geen nieuwe belastingreglementen uit en voorziet slechts enkele aanpassingen aan bestaande reglementen, wat het risico tot schorsing eerder beperkt maakt dan wanneer er nieuwe reglementen zouden worden ingesteld.

- **Toegestane waarborgen**

Het gemeentebestuur kan zich borg stellen bij financiële instellingen voor leningen van andere organisaties.

Op 31/12/18 stond in de boeken van de gemeente volgende waarborgen genoteerd:

- Belfius: € 2.200.000

- KBC: € 2.150.000

en dit voor leningen afgesloten door het AGB Hamse Investeringsmaatschappij.

- **Financiële linken met verbonden entiteiten**

Het lokaal bestuur heeft heel wat financiële verplichtingen ten aanzien van verbonden entiteiten, waarvan de politiezone, de hulpverleningszone, de afvalintercommunale Verko en de opgerichte EVA's de belangrijkste zijn. Eigen aan deze verbintenissen, is het feit dat de gemeente geen alleen zeggenschap heeft over de beslissingen van deze entiteiten met een financiële impact. Het beleid van deze entiteiten kan hooguit beïnvloed worden door enerzijds de door de wetgeving voorziene toezichtmogelijkheden en anderzijds de aanwezigheid van afgevaardigden van het bestuur in de beslissingsorganen van de desbetreffende entiteiten.

Het risico bestaat er echter in dat er geen rekening wordt gehouden met de financiële mogelijkheden van de gemeente.

- **Schuldenlast beheren en onder controle houden**

Nieuwe leningen zijn nodig om investeringen te kunnen uitvoeren. In tegenstelling tot vroeger, wordt er sedert vele jaren echter geen lening per investeringsdossier meer opgenomen. Er wordt enkel nieuw geld ontleend wanneer de thesaurietoestand van de gemeente dat vereist. Door deze werkwijze is de cashreserve van het bestuur natuurlijk afgebouwd, waardoor het opnemen van nieuwe leningen op termijn toch weer aan de orde zal zijn.

Het risico op hogere rentelasten omwille van wijzigende marktomstandigheden, is het belangrijkste risico dat zich in dit kader voordoet. Gelet op de huidige rente-omgeving, is dit risico vandaag de dag (en vermoedelijk gedurende de volledige looptijd van het meerjarenplan) weinig tot niet aan de orde.

- **Financiële afhandeling van lopende projecten**

Binnen het OCMW bestaan 2 lopende verbintenissen met een financieel risico, nl. de eindeopstalvergoedingen 'Bevakflats' en de onroerende leasing met betrekking tot het woonzorgcentrum.

Voor wat betreft de bevakflats dient medio 2029 een opstalvergoeding € 1,3 miljoen voor de Eendengaerd en in maart 2033 een opstalvergoeding van €1 miljoen voor Craenevliet te worden betaald. Aangezien de verplichte belegging in de hiervoor opgezette 'Bevak-subsidies' ontoereikend blijken, worden bijkomende beleggingen voorzien die eveneens als onbeschikbaar geld worden opgenomen in het meerjarenplan.

Het financieel risico van de onroerende leasing bestaat erin dat er een discrepantie ontstaat in duurtijd tussen de VIPA-toelagen, die lopen tot 2031, en de leasingvergoedingen, die dienen voorzien tot en met 2035. Concreet dienen er in 2032 en 33 nog voor € 895.000, voor 2034 nog voor € 413.000 en tenslotte in 2035 nog voor € 217.000 aan leasevergoedingen betaald. Dit risico wordt eveneens ingedekt door de benodigde sommen stelselmatig op te bouwen binnen de onbeschikbare gelden.

Beschrijving grondslagen en assumpties

Planningsrapport: Meerjarenplan 2020-2025 (BP2020_2025-01)

Gemeente en OCMW Hamme (0270 445 782)

Marktpllein 1 – 9220 Hamme

Het opmaken van een meerjarenplan is geen exacte wetenschap, maar is opgebouwd uitgaande van heel wat veronderstellingen. De parameters die hierbij worden gehanteerd, spelen echter een belangrijke rol op het uiteindelijk (financieel) resultaat van het meerjarenplan.

Hieronder wordt een overzicht gegeven van de belangrijkste veronderstellingen.

- **Gemeenschappelijk voor gemeente en OCMW**
 - Personeel
 - Jaarlijkse verhoging bezoldiging met 2% (index + baremaverhoging)
 - Verhoging van de maaltijdcheques met € 1 naar € 7 per maaltijdcheque
 - Verhoging van de fietsvergoeding naar € 0,24 per kilometer
 - Pensioenbijdragen vastbenoemden +3% vanaf 2022, dwz stijging met 7,5% excl index
 - Aankoop goederen en diensten
 - Het uitgangspunt is 'gelijkblijvend beleid', doch naargelang toepasselijkheid een maximale indexering van 2%.
 - Nieuwe leningen
 - Leningen met een looptijd van gemiddeld 20 jaar
 - Te vergoeden intrestvoet van 1,5 %
 - Aflossingen en intrestbetalingen ingeschreven vanaf jaar X+1
- **Specifiek voor het gemeentebestuur**
 - Uitgaven - Overdrachten
 - De jaarlijkse verhoging van de bijdrage aan politiezone Hamme-Waasmunster werd, in samenspraak met de gemeente Waasmunster, bepaald op 2,25 % voor de jaren '21 en '22 en 1% voor de overige jaren.
 - De bijdrage aan de intercommunale Verko werd bepaald op basis hun meerjarenplan.
 - De bijdrage aan de hulpverleningszone werd bepaald op basis hun meerjarenplan.
 - De prijssubsidies aan het AGB werden bepaald op basis van hun meerjarenplan.
 - Ontvangsten
 - Voor de aanvullende personenbelasting werden de ramingen opgenomen zoals opgegeven door de FOD Financiën voor de jaren 2020 tot en met 2023. Er werd geen indexatie toegepast voor de overige jaren.
 - Voor de onroerende voorheffing werd een jaarlijkse indexatie van 1% toegepast op de raming 2020.

- Voor het gemeentefonds werden de door de Vlaamse overheid voorziene bedragen opgenomen.
 - Voor de belasting op motorrijtuigen werd een jaarlijkse indexatie van 1% toegepast op de raming 2020.
 - Voor de eigen belastingen werden geen indexaties opgenomen, maar door de aanpassing van de 'algemene gemeentebelasting' werd de opbrengst hiervan terug gebracht van € 345.000 naar € 325.000 vanaf 2020. De intentie om de belastingreglementen 'niet-bebouwde gronden' en 'leegstaande woningen en gebouwen' aan te passen tegen 2021 werden voor beiden opgenomen met als raming € 90.000 voor '21, € 105.000 voor '22 en € 120.000 voor de overige jaren.
- **Specifiek voor het OCMW**
 - Personeel
 - Behoud responsabiliseringsbijdrage AZW volgens overeenkomst met inschrijving 50% subsidie-opbrengst
 - Bevriezing statutaire benoemingen
 - Aanhouding "spaarformule" RPB-AZW : 400.000€/jaar beschikbaar voor som effectieve bijdrage plus reservering voor latere jaren
 - Aanwerving 11,5 VTE voor bijkomende uitbating 15 ROB-bedden
 - Aanwerving 1 VTE kinderverzorgster vanaf medio 2022
 - Aanwerving halftijds woonassistent en schoonmaak vanaf medio 2021
 - Voorzien in vervangingspool of uitbreiding ngl zorggraad (+ 2,5 VTE contractuelen)
 - Aankopen goederen en diensten
 - Bijkomende kosten wegens uitbreiding diensten (noodwoning, kribbe, assistentiewoningen, dienstencentrum)
 - Subsidies
 - Streven naar erkenning + subsidiëring van 9 bijkomende plaatsen kinderopvang vanaf 2024
 - Andere behoud op niveau 2019
 - Klantenbijdrage
 - Alleen indexering van dagprijs WZC, CVK en GAW

Verantwoording aanpassing gecumuleerd budgettair resultaat

Planningsrapport: Meerjarenplan 2020-2025 (BP2020_2025-01)

Gemeente en OCMW Hamme (0270 445 782)

Marktplein 1 – 9220 Hamme

- Gemeente

Verschillende investeringsprojecten worden niet meer uitgevoerd in 2019. Er wordt voor een totaal bedrag van € 9.495.685 kredieten doorgeschoven naar MJP2020_2025. Daarom worden deze uitgaven uit het investeringsbudget 2019 gefilterd.

Er worden eveneens geen nieuwe leningen aangegaan in 2019. In het budget 2019 is een krediet voorzien van € 9.200.000. Deze ontvangsten worden ook uit het gecumuleerd budgettair resultaat gehouden.

Deze aanpassingen leiden tot een aangepast gecumuleerd budgettair resultaat van € 3.938.163,84 voor het gemeentebestuur:

GECUMULEERD BUDGETTAIR RESULTAAT HERREKENING			
	NA BW_3_2019	HERREKENING	GBR 31/12/19
I. EXPLOITATIEBUDGET	3.573.321,21	0,00	3.573.321,21
II. INVESTERINGSBUDGET	-19.452.924,39		-9.957.239,39
A. UITGAVEN	30.135.275,43	-9.495.685,00	20.639.590,43
B. ONTVANGSTEN (B-A)	10.682.351,04		10.682.351,04
III. ANDERE	5.987.434,00	-9.200.000,00	-3.212.566,00
A. UITGAVEN	3.212.566,00	0,00	3.212.566,00
B. ONTVANGSTEN (B-A)	9.200.000,00	0,00	0,00
IV. Budgettair resultaat (I+II+III)	-9.892.169,18		-9.596.484,18
V. Gecumuleerde budgettaire resultaat vorig boekjaar			13.534.648,02
V. Gecumuleerde budgettaire resultaat (IV + V)			3.938.163,84

- OCMW

Het gecumuleerd budgettair resultaat 2019 van € 3.659.556 euro van het OCMW werd overgenomen uit het budget 2019.

Voor het lokaal bestuur wordt in het kader van de opmaak van dit meerjarenplan bijgevolg uitgegaan van een globaal gecumuleerd budgettair resultaat van € 7.597.720.

Bijkomende documentatie

Planningsrapport: Meerjarenplan 2020-2025 (BP2020_2025-01)

Gemeente en OCMW Hamme (0270 445 782)

Marktpllein 1 – 9220 Hamme

De bijkomende documentatie bij het ontwerp van het meerjarenplan 2020-2025 kan geraadpleegd worden op het platform eNotulen, en dit via volgende link: <https://hamme-enotulen.schaubroeck.be>.

Gemeentebestuur en OCMW Hamme

Documentatie bij het Meerjarenplan 2020-2025

Inhoudsopgave

1. Omgevingsanalyse	1
2. Totaaloverzicht beleidsdoelstellingen, actieplannen en acties	254
3. Toegestane werkings- en investeringssubsidies	444
4. Samenstelling beleidsdomeinen	450
5. Overzicht verbonden entiteiten	453
6. Personeelsinzet	454
7. Overzicht jaarlijkse opbrengst per belastingsoort	457

OMGEVINGSANALYSE HAMME

BIJLAGE BIJ HET MEERJARENPLAN

INLEIDING.....	11
HOOFDSTUK 1: DEMOGRAFISCHE GEGEVENS.....	12
DEEL 1 Bevolkingscijfers – toestand op 31/12/2018.....	12
DEEL 2 Dienstverlening loket burgerzaken.....	21
DEEL 3 Burgerlijke stand – overzicht verloop bevolking naar aanleiding van wijzigingen burgerlijke stand	24
DEEL 4 Begraafplaatsen.....	26
DEEL 5 Inwijkelingen van vreemde origine	30
HOOFDSTUK 2: ECONOMISCHE GEGEVENS	31
DEEL 1 Horeca in Hamme	31
1. Zelfstandigen in de horeca in Hamme	31
2. Oprichtingen, schrappingen en faillissementen in horecasector in Hamme.....	31
3. Aantal horecaondernemingen	31
4. Werknemers in de horeca.....	31
5. Aanvragen attest drankvergunningen	31
DEEL 2 Beschikbare premies lokale economie.....	32
DEEL 3 Detailhandel in Hamme	33
1. Totale tewerkstelling in detailhandel.....	33
2. Handelsaanbod	33
3. Leegstand	37
4. Koopstromen.....	38
DEEL 4 Financieel profiel gemeente.....	43
1. Algemene indicatoren	44
2. Evolutie van de algemene indicatoren.....	46
3. Functionele verdeling van de exploitatie-uitgaven (€/inw.).....	47
4. Economische verdeling van de exploitatie-uitgaven (€/inw.).....	49
5. Economische verdeling van de exploitatie-ontvangsten (€/inw.)	51
6. Fiscaliteit (€/inw.).....	53
7. Resultaten en financiële beleidsruimte (€/inw.).....	54

8.	Investeringsrekening (€/inw.)	56
9.	De schuld (€/inw.)	58
10.	Financieel evenwicht BBC op basis van de jaarrekening 2018	60
11.	Enkele historische gegevens	61
	DEEL 5 Financieel profiel OCMW	64
1.	De geldvoorraad	64
2.	De schuldpositie	64
3.	Geldvoorraad vs. schuldpositie	64
4.	Structureel evenwicht of autofinancieringsmarge (AFM)	65
5.	Financiële risico's	65
	HOOFDSTUK 3: SAMENLEVING	67
	DEEL 1 Bibliotheek	67
1.	Structuur	67
2.	Bibliotheeksoftware	67
3.	Samenwerkingsverband	68
4.	Aanbod	68
5.	Dienstverlening	69
6.	Bereik	70
	DEEL 2 Communicatie – externe analyse	72
1.	Toestellen en aansluitingen	72
2.	Online video	74
3.	Nieuws	75
4.	Sociale media	77
	DEEL 3 Communicatie – interne analyse	79
1.	Centraal meldpunt	79
2.	Haminfo	82
3.	Publicaties in De Kleine Wuiten	82
4.	Website	82
5.	Sociale media	82
6.	Elektronische informatieborden	83

7. Persrelaties.....	83
DEEL 4 Cultuur	84
1. Inleiding.....	84
2. Cultureel Centrum Jan Tervaert (CCJT)	85
DEEL 5 Jeugd.....	86
1. Gegevens particulier jeugdwerk	86
2. Subsidies jeugdwerk.....	88
3. Infrastructurele en materiële ondersteuning jeugdwerk	89
4. Gemeentelijk jeugdwerk	91
5. Interactief bestuur	92
6. Jeugdvoorzieningen	93
DEEL 6 Onderwijs.....	95
1. Algemeen overzicht onderwijs in Hamme	95
2. Hamme als vestigingsplaats van scholen	99
3. Lokaal bestuur als regisseur	104
DEEL 7 Onderwijs – Academie.....	105
DEEL 8 Onderwijs – Dobbelsteen	109
1. Kleuteronderwijs	109
2. Lager onderwijs	112
3. Algemeen	116
DEEL 9 Onderwijs – Ondersteboven.....	122
1. Gewijzigde situatie van de school	122
2. Schoolpopulatie	122
3. Recruiteringsgebied	122
4. Risicokenmerken	122
5. Uitstroom	123
6. Kleuterparticipatie	123
7. Uitstroom	123
DEEL 10 Sociale economie.....	124
DEEL 11 Sport	125

1.	Aantal deelnemers sport- en wielerkampen.....	125
2.	Totaal deelnemers andere activiteiten.....	125
3.	Bezoekersaantal zwembad.....	125
	DEEL 12 Toerisme.....	126
1.	Toerisme in cijfers.....	126
2.	Toeristische infrastructuur.....	126
3.	Toeristische dienstverlening en onthaal.....	126
4.	Evenementen.....	128
	DEEL 13 Welzijn en sociale zaken.....	130
1.	Algemeen.....	130
2.	Sociale Tewerkstelling.....	131
3.	Leefloon.....	132
4.	Occasionele steun.....	133
5.	Budgetbeheer.....	133
6.	Tussenkosten in zorg.....	134
7.	Schuldbemiddeling.....	134
8.	Voedselbedeling.....	138
9.	Subsidie kinderarmoede.....	138
10.	Juridische dienst.....	138
11.	Eandis-oplaadpunt.....	139
12.	Lokale Adviescommissie (LAC).....	139
13.	Sociale en culturele participatie.....	140
14.	Het sociaal stookoliefonds.....	141
15.	Wonen en relevante dienstverlening.....	141
16.	Ouderenzorg.....	143
17.	Minder Mobielen Centrale.....	150
18.	Kinderopvang.....	151
19.	Gezondheid.....	153
	HOOFDSTUK 4: TECHNOLOGISCHE GEGEVENS.....	159
	DEEL 1 Openbare ruimte.....	159

1. Administratief centrum.....	159
2. Parkings.....	159
3. Inventaris voertuigenpark gemeentehuis.....	159
4. Inventaris voertuigenpark uitvoeringsdiensten.....	159
DEEL 2 Grondgebiedszaken.....	162
1. Gemeentelijk ruimtelijk structuurplan.....	162
2. Gemeentelijke ruimtelijke uitvoeringsplannen.....	162
3. Stedenbouwkundige verordeningen.....	164
4. Vergunningen.....	165
5. Handhaving.....	165
6. Inventaris leegstaande woningen.....	166
DEEL 3 Informatica.....	168
1. Lokalen.....	168
2. Beheerders ICT.....	168
3. Beheer informatica.....	168
4. Beveiliging van het netwerk:.....	169
5. Helpdesk-Inventarisatiesoftware.....	171
6. Voornaamste algemene gebruikerssoftware per dienst.....	171
7. Specifieke dienstsoftware.....	171
8. Informatieveiligheid.....	172
HOOFDSTUK 5: ECOLOGISCHE GEGEVENS.....	175
DEEL 1 Algemeen.....	175
1. Organisatie milieudienst.....	175
2. Vergunningenbeleid, klachtenbehandeling, handhaving.....	175
3. Adviesraad milieu, landbouw en dierenwelzijn.....	177
4. Milieu- en natuursubsidies.....	177
5. Perceelsinlichtingen.....	178
DEEL 2 Afvalbeleid.....	179
1. Afvalpreventie en -hergebruik.....	179
2. Afvalinzameling.....	180

3. Zwerfvuil, sluikestorten.....	181
4. Belastingen en retributies.....	183
5. Afval van de gemeente	184
DEEL 3 Klimaatbeleid.....	185
1. Globale CO ₂ -cijfers.....	185
2. CO ₂ -uitstoot door huishoudens	186
3. Woningenbestand in de gemeente.....	188
4. Renovatie, premies en adviezen	190
5. Mobiliteit.....	192
6. Hernieuwbare energie	194
7. Openbare verlichting.....	198
DEEL 4 Overig milieubeleid.....	200
1. Gegevens aangereikt door de VMM (Vlaamse Milieumaatschappij)	200
2. Reductie van bestrijdingsmiddelengebruik.....	200
3. Energiebeleid	201
4. Overlast door dieren	202
DEEL 5 Natuurbeleid.....	204
1. Regionaal Landschap Schelde-Durme	204
2. Bossen	204
3. Bermbeheer	204
4. Aanplant en beheer van kleine landschapselementen (KLE's)	204
5. Natuursubsidies	205
6. Parken e.a. gemeentegonden.....	205
7. Soortenbescherming.....	205
8. Trage wegen.....	206
HOOFDSTUK 6: POLITIEK-JURIDISCH EN ORGANISATORISCH	207
DEEL 1 Personeel.....	207
1. Gemeente.....	207
2. OCMW.....	210
3. Vrijwilligers.....	212

DEEL 2 Mandatarissen	213
DEEL 3 Samenwerkingsverbanden	218
DEEL 4 Gemeentelijke administratieve sancties	223
HOOFDSTUK 7: PARTICIPATIE	224
DEEL 1 Interactie bestuur >< burger	224
1. Centraal meldpunt	224
2. Informeren van de burger	232
DEEL 2 Gemeentelijke adviesraden – overzicht	234
1. Adviesraad milieu, landbouw en dierenwelzijn	234
2. Cultuurraad	235
3. GECORO	235
4. Jeugdraad	235
5. Kinderraad	235
6. Lokaal overleg kinderopvang	236
7. Seniorenraad	236
8. Sportraad	236
9. Verkeersraad	237
DEEL 4 Wijkraden	238
DEEL 5 Externe verzelfstandiging	238
1. AGB Hamse Investeringsmaatschappij (HIM)	239
2. EVA vzw Cultureel Centrum Jan Tervaeert	240
3. EVA vzw Gemeentelijke Sportcentra Hamme	240
4. EVA vzw Dienst 112 Hamme	240
5. EVA vzw Ondernemend Hamme	241
6. EVA vzw Toerisme Hamme	241
DEEL 6 Participatiemomenten	242
1. Participatie adviesraden	242
2. Buurtinformatienetwerken (BIN)	242
3. Consultatiemomenten creatieve campus PPS Markt	243
4. Parkeerbeleid	243

5.	Cultuurcontentement	244
6.	Informatieveiligheid	250
7.	DeBattle.....	250
8.	Kinderraad.....	250
9.	Klimaatplan Waasland Klimaatland	251
10.	Toernavies.....	251
11.	Seniorenbevraging	251
12.	Wijkraad Heilige Familie.....	251

INLEIDING

Voorliggende omgevingsanalyse is de 2^{de} maal dat dergelijk document door de gemeentelijke administratie werd opgemaakt. De vorige versie werd een eerste keer, als ontwerpversie, geagendeerd aan gemeenteraad en OCMW-raad in zittingen van respectievelijk 11 en 26 september 2013. Een definitieve versie werd geagendeerd aan beide raden in december 2013.

Deze omgevingsanalyse vindt zijn grondslag in het besluit van de Vlaamse Regering van 25 juni 2010 betreffende de beleids- en beheerscyclus van de gemeenten, de provincies en de openbare centra voor maatschappelijk welzijn. Dit besluit, en de latere aanpassingen daarvan, bevat een aantal regels voor de opmaak van de beleidsplannen. Bepaalde zaken werden echter aangepast door het decreet van 22 december 2017 over het lokaal bestuur, dat het gemeentedecreet vervangt.

Een omgevingsanalyse vormt de basis voor het bepalen van de visie en de strategie van een organisatie, eventueel in combinatie met een bestuursakkoord. Deze omgevingsanalyse bevat dan ook informatie en data die verzameld werd door de diverse diensten van gemeente en OCMW en die op een logische wijze gestructureerd werd. De inhoudsopgave is dan ook grotendeels gelijklopend met de inhoudsopgave van de vorige omgevingsanalyse, omdat ook nu de DESTEP-methode gebruikt werd. Via deze methode (Demografisch, Economisch, Sociaal-cultureel, Technologisch, Economisch en Politiek-juridisch) wordt een beschrijving van gegevens opgemaakt op basis van deze categorieën. Dit document kan vervolgens dienen als hulpmiddel om na te gaan waar het bestuur eventueel bepaalde accenten binnen het beleid wenst te leggen.

Naast het bijhouden van eigen data doorheen de jaren heen (*dit document biedt dan ook op bepaalde plaatsen een actualisering*) werd op gebruik gemaakt van bepaalde externe bronnen, die door bepaalde instanties worden aangeboden als ondersteunend instrument voor de opmaak van de omgevingsanalyse. De twee meest gehanteerde bronnen zijn de 'Gemeente- en Stadsmonitor' en 'provincies.in.cijfers.be'. Bij het vergaren van deze data werd dan ook uitgegaan van de betrouwbaarheid van deze externe bronnen, aangezien het onmogelijk om alles in eigen beheer bij te houden/te verifiëren. Tevens werd getracht om de meest recente data te verzamelen, wat echter niet altijd mogelijk is.

HOOFDSTUK 1: DEMOGRAFISCHE GEGEVENS

Dit hoofdstuk bevat voornamelijk kwantitatieve aspecten met betrekking tot de Hamse bevolking. Het omvat de omschrijving van de omvang, de structuur en de spreiding van de bevolking.

DEEL 1 | Bevolkingscijfers – toestand op 31/12/2018

Tabel: evolutie totale bevolking

	2012	2013	2014	2015	2016	2017	2018
Aantal inwoners	24.499	24.662	24.576	24.682	24.754	24.825	24.841

Tabel: bevolkingsaantal in de verschillende (deel)gemeenten

(deel)gemeente	2012	2013	2014	2015	2016	2017	2018
Hamme centrum	17.421	17.525	17.446	17.539	17.627	17.707	17.683
Moerzeke	3.185	3.267	3.289	3.277	3.279	3.260	3.268
Kastel	1.447	1.407	1.395	1.395	1.398	1.380	1.377
St. Anna	829	834	833	844	840	849	873
Zogge	1.617	1.629	1.613	1.627	1.610	1.629	1.640
Totaal	24.499	24.662	24.576	24.682	24.754	24.825	24.841

Het bevolkingsaantal stijgt jaarlijks, m.u.v. 2014, toen was er sprake van een daling. De grootste toename is terug te vinden in Hamme centrum en Moerzeke, gezien de aanwezigheid van de rustoorden.

Tabel: bevolkingsdichtheid in de verschillende (deel)gemeenten; aantal inwoners per km²

(deel)gemeente	2012	2013	2014	2015	2016	2017	2018
Hamme centrum	1.172,34	1.179,34	1.174,02	1.180,28	1.186,20	1.191,59	1.189,97
Moerzeke	325,66	334,04	336,30	335,07	335,28	333,33	334,15
Kastel	207,01	201,29	199,57	199,57	200,00	197,72	197,00
St. Anna	193,24	194,41	194,17	196,74	195,80	197,90	203,50
Zogge	362,56	365,25	361,66	364,80	360,99	365,25	367,71
Totaal	606,71	610,75	608,62	611,24	613,03	614,78	615,18

Tabel: overzicht aantal inwoners en woningen

(deel)gemeente	2012		2013		2014	
	personen	woningen	personen	woningen	personen	woningen
Hamme centrum	17.421	7.234	17.525	7.344	17.446	7.346
Moerzeke	3.185	1.299	3.267	1.268	3.289	1.268
Kastel	1.447	600	1.407	592	1.395	592
St. Anna	829	339	834	347	833	347
Zogge	1.617	637	1.629	641	1.613	641
Totaal	24.499	10.109	24.662	10.192	24.576	10.194

(deel)gemeente	2015		2016		2017		2018	
	personen	woningen	personen	woningen	personen	woningen	personen	woningen
Hamme centrum	17.539	7.407	17.627	7.492	17.707	7.538	17.683	7.540
Moerzeke	3.277	1.278	3.279	1.291	3.260	1.296	3.268	1.292
Kastel	1.395	599	1.398	592	1.380	579	1.377	591
St. Anna	844	349	840	350	849	351	873	362
Zogge	1.627	654	1.610	658	1.629	659	1.640	635
Totaal	24.682	10.287	24.754	10.383	24.825	10.423	24.841	10.420

Het aantal woningen stijgt mee met het bevolkingsaantal: het gemiddeld aantal inwoners per woning blijft min of meer gelijk. Vooral in Hamme centrum speelt het bouwen van nieuwe woonwijken en een groot aantal (sociale) woningen hierin een belangrijke rol.

Tabel: bevolkingsaantal naar leeftijd en geslacht

Gemeente Hamme	0 tot en met 17 jaar			
	mannelijk	vrouwelijk	totaal	%
2012	2.600	2.463	5.063	20,67
2013	2.609	2.492	5.101	20,72
2014	2.601	2.457	5.058	20,58
2015	2.619	2.436	5.055	20,48
2016	2.636	2.444	5.080	20,52
2017	2.624	2.408	5.032	20,27
2018	2.629	2.397	5.026	20,23

Gemeente Hamme	18 tot en met 64 jaar			
	mannelijk	vrouwelijk	totaal	%
2012	7.497	7.430	14.927	60,93
2013	7.542	7.461	15.003	60,94
2014	7.477	7.412	14.889	60,58
2015	7.473	7.436	14.909	60,40
2016	7.428	7.436	14.864	60,05
2017	7.478	7.453	14.931	60,15
2018	7.474	7.425	14.899	59,98

Gemeente Hamme	65-plus			
	mannelijk	vrouwelijk	totaal	%
2012	2.007	2.502	4.509	18,40
2013	2.038	2.520	4.558	18,51
2014	2.089	2.540	4.629	18,83
2015	2.101	2.617	4.718	19,12
2016	2.158	2.652	4.810	19,43
2017	2.189	2.673	4.862	19,59
2018	2.222	2.694	4.916	19,79

De inwoners in de leeftijdscategorie 65-plus maken steeds een groter deel uit van het bevolkingsaantal.

Tabel: aantal vreemdelingen, ingeschreven in het bevolkingsregister (B.R), vreemdelingenregister (V.R.) en wachtregister (W.R.), in de verschillende (deel)gemeenten

(deel)gemeente	2012	2013	2014	2015	2016	2017	2018
Hamme centrum	698	765	806	833	895	939	1.030
Moerzeke	56	76	83	82	76	90	102
Kastel	34	27	20	27	30	27	28
St. Anna	19	23	29	22	22	26	25
Zogge	18	21	19	24	21	26	38
Totaal	825	912	957	988	1.044	1.108	1.223

Het aantal vreemdelingen stijgt elk jaar. Deze stijging is het meest zichtbaar in Hamme centrum - hier verblijven de meeste vreemdelingen. In de deelgemeenten is eveneens een lichte stijging merkbaar, met uitzondering van deelgemeente Kastel, waar het aantal vreemdelingen daalde t.o.v. 2012.

Tabel 1 loop van de bevolking; opneming in de registers

Geboorte	in de gemeente zelf		
	Belgen	Vreemdelingen	Totaal
2012	2	0	2
2013	0	0	0
2014	2	1	3
2015	0	0	0
2016	5	0	5
2017	2	0	2
2018	2	0	2

Geboorte	in een andere gemeente		
	Belgen	Vreemdelingen	Totaal
2012	264	16	280
2013	241	23	264
2014	249	9	258
2015	246	13	259
2016	244	18	262
2017	225	10	235
2018	217	19	236

Geboorte	in het buitenland		
	Belgen	Vreemdelingen	Totaal
2012	0	0	0
2013	0	0	0
2014	0	0	0
2015	0	0	0
2016	0	0	0
2017	0	0	0
2018	0	0	0

Geboorte	TOTAAL
2012	282
2013	264
2014	261
2015	259
2016	267
2017	237
2018	238

Het aantal geboorten (binnen en buiten de gemeente) daalt jaarlijks, mits een uitzondering in 2016. In 2013 en vanaf 2017 is er sprake van een forse daling van het aantal geboorten ten opzichte van de voorgaande jaren.

Tabel 2 loop van de bevolking; opneming in de registers

Immigratie	aankomst uit Belgische gemeente		
	Belgen	Vreemdelingen	Totaal
2012	809	68	877
2013	771	97	868
2014	716	76	792
2015	826	113	939
2016	776	90	866
2017	806	133	939
2018	769	127	896

Immigratie	aankomst uit het buitenland		
	Belgen	Vreemdelingen	Totaal
2012	11	115	126
2013	8	108	116
2014	8	112	120
2015	23	77	100
2016	18	92	110
2017	16	130	146
2018	11	122	133

Immigratie	TOTAAL
2012	1.003
2013	984
2014	912
2015	1.039
2016	976
2017	1.085
2018	1.029

Het aantal mensen die vanuit het buitenland of vanuit een andere gemeente naar Hamme verhuizen, schommelt rond de 1.000 nieuwe inwoners per jaar. In 2014, het jaar dat het aantal inwoners daalde, is het aantal nieuwe inwoners die zich vanuit het buitenland of vanuit een andere gemeente in Hamme kwamen vestigen wel opvallend veel lager dan de andere jaren.

Tabel 3 loop van de bevolking; opneming in de registers

Verandering van register	van V.R. naar B.R.		verwerven andere nationaliteit	
	Belgen	Vreemdelingen	Belgen	Vreemdelingen
2012	0	19	48	0
2013	0	27	26	0
2014	1	42	22	1
2015	0	30	13	0
2016	4	24	12	0
2017	1	25	20	0
2018	0	28	23	0

Deze tabel toont de verschuivingen tussen de registers binnen Hamme.

In 2012 is het aantal vreemdelingen die de Belgische nationaliteit hebben verkregen opvallend hoger dan de latere jaren. De reden hiervoor is dat de wijzigingen in het Wetboek Belgische Nationaliteit, die van kracht werden op 01/01/2013, de voorwaarden tot het verkrijgen van de Belgische nationaliteit fors hebben verstrengd.

Tabel 1 loop van de bevolking; afvoeren van de registers

Overlijden	in de gemeente zelf		
	Belgen	Vreemdelingen	Totaal
2012	147	0	147
2013	149	1	150
2014	151	1	152
2015	148	0	148
2016	121	0	121
2017	142	0	142
2018	139	1	140

Overlijden	in een andere gemeente		
	Belgen	Vreemdelingen	Totaal
2012	87	3	90
2013	103	1	104
2014	100	1	101
2015	94	0	94
2016	106	1	107
2017	92	2	94
2018	107	0	107

Overlijden	in het buitenland		
	Belgen	Vreemdelingen	Totaal
2012	1	0	1
2013	0	0	0
2014	1	0	1
2015	1	1	2
2016	2	0	2
2017	0	0	0
2018	3	0	3

Overlijden	TOTAAL
2012	238
2013	254
2014	254
2015	244
2016	230
2017	236
2018	250

Het aantal overlijdens per jaar blijft min of meer gelijk. Het grootste aantal overlijdens vindt thuis plaats.

Tabel 2 loop van de bevolking; afvoeren van de registers

Emigratie	vertrek naar Belgische gemeente		
	Belgen	Vreemdelingen	Totaal
2012	797	89	886
2013	724	73	797
2014	819	83	902
2015	722	82	804
2016	751	100	851
2017	799	130	929
2018	827	74	901

Emigratie	vertrek naar buitenland		
	Belgen	Vreemdelingen	Totaal
2012	19	8	27
2013	36	15	51
2014	24	6	30
2015	33	28	61
2016	25	18	43
2017	20	26	46
2018	23	13	36

Emigratie	schrapping van ambtswege		
	Belgen	Vreemdelingen	Totaal
2012	41	22	63
2013	25	34	59
2014	37	35	72
2015	46	41	87
2016	40	27	67
2017	27	14	41
2018	31	27	58

Emigratie	TOTAAL
2012	976
2013	907
2014	1.004
2015	952
2016	961
2017	1.016
2018	995

Het aantal mensen die jaarlijks uit onze bevolkingsregisters verdwijnen omwille van verhuis naar een andere gemeente, verhuis naar het buitenland of omwille van een ambtshalve schrapping blijft min of meer gelijk. Doch het aantal mensen die jaarlijks vertrekken vanuit Hamme is lager dan het aantal nieuwe inwoners. Behalve in 2014: toen vertrokken er meer mensen uit Hamme dan er nieuwe inwoners waren. Dit verklaart mee de daling van het bevolkingsaantal voor dat jaar.

Tabel 3 loop van de bevolking; afvoeren van de registers

Verandering van register	van V.R. naar B.R.		verwerven andere nationaliteit	
	Belgen	Vreemdelingen	Belgen	Vreemdelingen
2012	0	19	0	48
2013	0	27	0	26
2014	0	42	1	23
2015	0	30	0	13
2016	0	24	0	12
2017	0	25	0	21
2018	0	28	0	23

Zie hiervoor ook 'tabel 2 loop van de bevolking, opneming in de registers': Deze tabel toont eveneens de verschuivingen tussen de registers binnen Hamme, maar vanuit een andere invalshoek.

DEEL 2 | Dienstverlening loket burgerzaken

Tabel: aantal bezoekers per dagdeel (schoolperiode: september t/m juni)

	2012	2013	2014	2015	2016	2017	2018
Maandag	2.890	2.061	2.544	2.728	2.682	2.562	2.099
Dinsdag	3.099	2.523	2.728	3.266	3.364	2.928	2.400
Woensdagvoormiddag	2.797	2.203	2.460	2.822	3.096	2.687	2.345
Woensdagnamiddag	3.386	2.852	3.008	3.678	3.825	3.677	3.349
Donderdag	2.506	2.135	2.084	2.640	3.019	2.375	2.152
Vrijdag	3.357	2.404	2.631	3.088	3.223	3.205	2.669
Zaterdag	5.206	4.498	4.485	5.388	5.172	5.412	5.215
Totaal	23.241	18.676	19.940	23.610	24.381	22.846	20.229

Tabel: aantal bezoekers per dagdeel (verlof juli/augustus)

	2012	2013	2014	2015	2016	2017	2018
Maandag	768	626	447	653	492	675	514
Dinsdag	843	651	635	602	861	576	497
Woensdagvoormiddag	545	551	590	712	701	657	368
Woensdagnamiddag	410	470	487	617	554	652	348
Donderdag	769	410	524	678	419	699	529
Vrijdag	861	616	464	777	723	612	566
Zaterdag	715	758	784	711	1.002	1.021	617
Totaal	4.911	4.082	3.931	4.750	4.751	4.892	3.439

Tabel: gemiddeld aantal bezoekers per dagdeel (schoolperiode september t/m juni)

	2012	2013	2014	2015	2016	2017	2018
maandag	67	48	59	63	62	60	49
dinsdag	72	59	63	76	78	68	56
woensdagvoormiddag	65	51	57	66	72	62	55
woensdagnamiddag	79	66	70	86	89	86	78
donderdag	58	50	48	61	70	55	50
vrijdag	78	56	61	72	75	75	62
zaterdag	121	105	104	125	120	126	121
Gemiddeld per week	540	434	464	549	567	531	470

Tabel: gemiddeld aantal bezoekers per dagdeel (vakantie juli/augustus)

	2012	2013	2014	2015	2016	2017	2018
maandag	85	70	50	73	55	75	57
dinsdag	94	72	71	67	96	64	55
woensdagvoormiddag	61	61	66	79	78	73	41
woensdagnamiddag	46	52	54	69	62	72	39
donderdag	85	46	58	75	46	78	59
vrijdag	96	68	52	86	80	68	63
zaterdag	79	84	87	79	111	113	69
Gemiddeld per week:	546	454	437	528	528	544	382

Deze tabellen tonen het (gemiddeld) aantal bezoekers aan het loket burgerzaken op jaarbasis per dagdeel. De cijfers werden uitgesplitst in twee grote blokken: de schoolperiode (september tot en met juni) en de vakantieperiode (juli en augustus).

Woensdag is in beide perioden de drukst bezochte dag van de week, gelet op het feit dat de loketten in de namiddag ook geopend zijn. Er is wel een merkbare verschuiving van het (gemiddeld) aantal bezoekers op woensdag in beide perioden: tijdens de schoolperiode bieden de meeste bezoekers zich aan in de namiddag, terwijl dit in de vakantieperiode voornamelijk in de voormiddag is.

Zaterdag is in elk geval de drukst bezochte dag, dit gezien het feit dat dit het enige moment is dat er buiten de kantooruren dienstverlening wordt verzorgd. In de vakantieperiode is het verschil tussen een gewone weekdag en zaterdag echter vrij klein ten opzichte van de schoolperiode. Tijdens de schoolperiode ontvangen we op zaterdag bijna dubbel zoveel bezoekers dan tijdens weekdagen.

In 2018 is er een opvallende daling (in vergelijking met 2016 en 2017) van het aantal bezoekers. Een mogelijke reden is de bekendheid van ons elektronisch thuisloket bij de Hamse bevolking (in 2018 werden 1.081 aanvragen via het thuisloket afgehandeld), waardoor de burger zich voor aanvragen van veel afschriften of attesten niet meer persoonlijk dient aan te melden aan het loket. Ook het aantal aangevraagde identiteitskaarten daalde in 2018. Ook in 2013 en 2014 boden zich in vergelijking met de andere jaren opvallend minder burgers zich aan bij de dienst burgerzaken. We slagen er echter niet in om de mogelijke oorzaak hiervan te bepalen.

Tabel: aantal bezoekers per maand deelgemeentehuis Moerzeke (verkoop vuilzakken, deelname kippenproject, ...)

	2016	2017	2018
januari	21	13	12
februari	17	4	10
maart	23	16	9
april	18	15	31
mei	11	20	9
juni	14	10	19
juli	24	4	0
augustus	18	7	0
september	17	11	12
oktober	15	10	15
november	10	22	8
december	14	16	3
Totaal	202	148	128

Op dinsdag- en donderdagnamiddag werd door de dienst burgerzaken telkens van 15u tot 16u dienstverlening verzorgd in het deelgemeentehuis Moerzeke. De dienstverlening bestond in feite uit de verkoop van vuilzakken of, bijvoorbeeld tijdens het kippenproject vanuit de Milieudienst destijds (2016 en 2018), de registratie van deelnemers aan dit project. Ondanks het feit dat dit bureau ook werd uitgerust om zoveel mogelijk tegemoet te komen aan de burger i.k.v. burgerzaken (en dit ook uitgebreid werd gecommuniceerd naar de burger), was het aantal bezoekers beperkt. Het aantal bezoekers daalde bovendien nog jaarlijks. Om die reden nam het college van burgemeester en schepenen reeds de beslissing om deze dienstverlening af te schaffen per 01/09/2019.

DEEL 3 | Burgerlijke stand – overzicht verloop bevolking naar aanleiding van wijzigingen burgerlijke stand

Tabel: nationaliteitsverklaring

	2012	2013	2014	2015	2016	2017	2018
Aantal	36	12	18	13	15	14	19

Tabel: (voor)naamswijziging

	2012	2013	2014	2015	2016	2017	2018
Voornaam	1	3	0	2	2	1	7
Familienaam	0	0	0	4	1	1	0

Door de Wet van 18 juni 2018 houdende diverse bepalingen inzake burgerlijke stand en bepalingen met het oog op de bevordering van alternatieve vormen van geschillenoplossing, die in werking trad op 01/08/2018, verschoof de bevoegdheid om te beslissen over verzoeken tot voornaamswijziging via Ministerieel Besluit naar de ambtenaar van de burgerlijke stand. De procedure om van voornaam te veranderen is daarbij sterk vereenvoudigd, wat zich vertaalt in een sterke stijging van het aantal voornaamswijzigingen.

Tabel: erkenningen

	2012	2013	2014	2015	2016	2017	2018
vóór geboorte	118	93	112	85	107	92	94
na geboorte	2	1	3	2	2	5	4
Totaal	120	94	115	87	109	97	98

Tabel: huwelijken

	2012	2013	2014	2015	2016	2017	2018
Aantal	90	108	112	107	106	96	113

Tabel: wettelijke samenwoning

	2012	2013	2014	2015	2016	2017	2018
Aantal	107	97	123	101	115	114	112

Tabel: echtscheidingen

	2012	2013	2014	2015	2016	2017	2018
Aantal	60	46	46	47	45	56	42

Tabel: jubilea

	2012	2013	2014	2015	2016	2017	2018
Goud (50 jaar)	35	51	54	70	68	78	83
Diamant (60 jaar)	4	10	6	18	21	26	28
Briljant (65 jaar)	0	0	0	0	1	4	11
Platina (70 jaar)	0	0	0	0	0	0	0
Totaal	39	61	60	88	90	108	122

Tabel: adopties

	2012	2013	2014	2015	2016	2017	2018
Aantal	3	2	2	4	2	0	2

Tabel: wilsbeschikkingen m.b.t. het levenseinde

	2012	2013	2014	2015	2016	2017	2018
Euthanasie	6	33	33	30	29	38	30
Lijkbezorging en rituelen	13	21	21	8	18	21	15
Orgaandonatie	38	38	40	27	50	41	197
Aantal	57	92	94	65	97	100	242

DEEL 4 | Begraafplaatsen

Overzicht lijkbezorging (begraafplaatsen en crematies) - toestand 31/12

Tabel: totaal aantal per wijze lijkbezorging

	2012	2013	2014	2015	2016	2017	2018
begraving	108	132	115	105	80	87	73
urnenveld	80	99	72	115	134	107	156
columbarium	38	32	37	25	31	24	28
asweide	39	39	43	51	39	42	36
Totaal	265	302	267	296	284	260	293

Tabel: aantal per wijze lijkbezorging - begraafplaats Hamme centrum

	2012	2013	2014	2015	2016	2017	2018
begraving	54	78	63	64	40	40	33
urnenveld	52	63	54	77	95	79	102
columbarium	36	30	24	20	22	23	18
asweide	33	29	34	38	34	38	32
Totaal	175	200	175	199	191	180	185

Tabel: aantal per wijze lijkbezorging - begraafplaats Moerzeke

	2012	2013	2014	2015	2016	2017	2018
begraving	28	19	15	11	13	19	17
urnenveld	13	15	8	21	11	10	19
columbarium	0	1	7	3	4	1	7
asweide	6	7	3	6	2	1	1
Totaal	47	42	33	41	30	31	44

Tabel: aantal per wijze lijkbezorging - begraafplaats Kastel

	2012	2013	2014	2015	2016	2017	2018
begraving	13	23	25	22	5	16	11
urnenveld	5	9	3	6	15	9	16
columbarium	0	0	0	1	2	0	0
asweide	0	0	2	3	2	1	1
Totaal	18	32	30	32	24	26	28

Tabel: aantal per wijze lijkbezorging - begraafplaats Zogge

	2012	2013	2014	2015	2016	2017	2018
begraving	5	8	10	5	16	6	6
urnenveld	4	7	3	6	9	6	9
columbarium	0	1	4	1	1	0	3
asweide	0	3	2	2	1	1	1
Totaal	9	19	19	14	27	13	19

Tabel: aantal per wijze lijkbezorging - begraafplaats St. Anna

	2012	2013	2014	2015	2016	2017	2018
begraving	8	4	2	3	6	6	6
urnenveld	6	5	4	5	4	3	10
columbarium	2	0	2	0	2	0	0
asweide	0	0	2	2	0	1	1
Totaal	16	9	10	10	12	10	17

Over de jaren heen kan men vaststellen dat er een duidelijke verschuiving is gebeurd voor wat betreft begraving in volle grond van een stoffelijk overschot en bijzetting van assen in het urnenveld. Waar in 2012 het aantal "gewone" begravingen nog veruit het grootste aandeel had, vermindert dit jaarlijks ten gunste van de bijzetting in het urnenveld. 2015 is daarbij een kantelmoment, waarbij de bijzetting in het urnenveld de meest gekozen wijze van lijkbezorging wordt. Het aantal bijzettingen in het urnenveld blijft jaarlijks stijgen, het aantal begravingen dalen. Deze tendens stelt zich op alle begraafplaatsen, maar is het duidelijkst op de begraafplaats van

Hamme centrum. Het aantal bijzettingen in het columbarium vermindert ook in de loop der jaren, doch minder fel dan het aantal begravingen. Voor wat betreft uitstrooiing op de asweide blijft het aantal min of meer gelijk.

Overzicht ontgravingen/ontruimingen – toestand 31/12

Tabel: aantal ontgravingen van asurnen/stoffelijk overschot

begraafplaats	2012	2013	2014	2015	2016	2017	2018
Hamme centrum	3	4	1	5	4	6	6
Moerzeke	5	4	0	1	0	2	1
Kastel	0	0	0	0	2	1	1
Zogge	0	0	0	1	4	1	0
St. Anna	0	0	0	0	0	0	0
Totaal	8	8	1	7	10	10	8

Tabel: herbegraving asurnen/stoffelijk overschot en asmeename

Begraafplaats	Hamme centrum		Moerzeke		Kastel		Zogge		St. Anna		Totaal
	Assen	Stoffelijk overschot	Assen	Stoffelijk overschot	Assen	Stoffelijk overschot	Assen	Stoffelijk overschot	Assen	Stoffelijk overschot	
2012	3	0	3	2	0	0	0	0	0	0	8
2013	2	2	3	1	0	0	0	0	0	0	8
2014	1	0	0	0	0	0	0	0	0	0	1
2015	4	1	1	0	0	0	1	0	0	0	7
2016	3	1	0	0	2	0	0	4	0	0	10
2017	5	1	1	1	1	0	0	1	0	0	10
2018	6	0	0	1	1	0	0	0	0	0	8

Tabel: ontruimingen stoffelijk overschot

begraafplaats	2012	2013	2014	2015	2016	2017	2018
Hamme centrum	0	0	192	283	199	0	0

Moerzeke	0	433	0	0	0	0	40
Kastel	0	0	0	0	0	0	35
Zogge	276	0	0	0	0	30	0
St. Anna	0	0	0	0	0	20	0
Totaal	276	433	192	283	199	50	75

Tabel: herdenkingsplaatjes na ontruiming

begraafplaats	2012	2013	2014	2015	2016	2017	2018
Hamme centrum	0	0	73	88	33	0	0
Moerzeke	0	135	0	0	0	0	11
Kastel	0	0	0	0	0	0	8
Zogge	72	0	0	0	0	8	0
St. Anna	0	0	0	0	0	5	0
Totaal	72	135	73	88	33	13	19

DEEL 5 | Inwijkelingen van vreemde origine

Overzicht van de anderstalige nieuwkomers die werden aangemeld bij de dienst welzijn in het kader van inburgering:

Nieuwkomers Hamme, 2013 -2018, naar geslacht												
	2013		2014		2015		2016		2017		2018	
	Volw.	Kdn.	Volw.	Kdn.	Volw.	Kdn.	Volw.	Kdn.	Volw.	Kdn.	Volw.	Kdn.
Man	28 (40%)	11 (39%)	38 (57%)	11 (48%)	25 (51%)	18 (62%)	31 (56%)	7 (54%)	33 (49%)	22 (56%)	15 (54%)	7 (39%)
Vrouw	42 (60%)	17 (61%)	29 (43%)	12 (52%)	24 (49%)	11 (38%)	24 (44%)	6 (46%)	35 (51%)	17 (44%)	13 (46%)	11 (61%)

In 2018 daalde het aantal nieuwkomers opmerkelijk. Het aantal mannen en vrouwen is vrij evenredig verdeeld.

Statuut	2013	2014	2015	2016	2017	2018	Totaal	%
Gezinshereniging	21	18	11	13	20	8	91	27
Huwelijk met Belg	2	3	2	5	4	2	18	5
Zelfstandig vennoot	10	7	2	8	8	2	37	11
Werknemer	28	22	19	12	23	10	114	34
LOI	2	1	8	6	2	3	22	7
Erkend vluchteling					3	2	5	1
Samenwoonst	1				1	1	3	<1
Au-pair	2						2	<1
Werkzoekende	2	13	5	6	7		33	10
Asielzoeker		3	2				5	1
Subsidiare bescherming	2			4			6	2
Student				1			1	<1
Totaal	70	67	49	55	68	28	337	100%

De reden van migratie is meestal tewerkstelling, namelijk 55% van de dossiers.

De tweede grootste groep zijn gezinsherenigers (27%). Vaak gaat het hier om gezinsherenigers die een tewerkstellingsmigrant vervoegen.

HOOFDSTUK 2: ECONOMISCHE GEGEVENS

Dit hoofdstuk bevat gegevens met betrekking tot horeca-ondernemingen, relevante premies en de detailhandel in Hamme. Delen 4 en 5 handelen over het financieel profiel van respectievelijk gemeente en OCMW.

DEEL 1 | Horeca in Hamme

Bron: Guidea (FOD economie, RSZ, RSVZ) - Kenniscentrum voor toerisme en horeca

1. Zelfstandigen in de horeca in Hamme

	2012	2013	2014	2015	2016	2017
Totaal	83	91	91	92	89	93

In 2017 waren er 93 zelfstandigen actief in de horeca in Hamme, waarvan 73 zelfstandigen in hoofdberoep, 16 in bijberoep en 4 nog actief na de pensioenleeftijd. Het aandeel van de horecasector ten opzichte van alle sectoren bedraagt met deze cijfers 3,8% (nationaal gemiddelde 2017: 4,0%).

2. Oprichtingen, schrappingen en faillissementen in horecasector in Hamme

	2015	2016	2017
Oprichtingen	18	12	15
Schrappingen	12	16	12
Faillissementen	0	4	7

3. Aantal horecaondernemingen

Met horecaonderneming wordt bedoeld: hotels, vakantieverblijven, kampeerterreinen, overige accommodatie, restaurants/eetgelegenheden, catering, drinkgelegenheden.

	2012	2013	2014	2015	2016	2017
Totaal	106	106	107	114	110	113

4. Werknemers in de horeca

Het aantal werknemers in de horecasector is de laatste jaren gedaald, van 99 in 2013 naar 67 in 2018 (-32%). In het Vlaams Gewest was er in dezelfde periode een stijgende tendens (+14%).

Het aantal werknemers dat in 2018 actief was in de horeca (67) bedraagt 1,6% van alle werknemers in alle sectoren in Hamme (nationaal gemiddelde is 3,4%).

5. Aanvragen attest drankvergunningen

In 2017 en 2018 werden in totaal 31 aanvragen verwerkt voor het bekomen van een vergunning voor het schenken van sterke en gegiste dranken. De evenementen en tijdelijke drankvergunningen zijn niet opgenomen in dit cijfer.

Het betreft hier 2 vergunningen voor reizende drankgelegenheden, 7 voor eetgelegenheden en 22 voor cafés. De uitbating van de cafés kent een groot verloop. De dure brouwerij-/uurcontracten, de lage inkomsten, de soms gebrekkige kennis van het zelfstandig beroep en de concurrentie zorgen ervoor dat een aantal caféuitbaters na circa twee jaar door hun reserves heen zitten.

DEEL 2 | Beschikbare premies lokale economie

Ondernemers kunnen bij de dienst lokale economie drie soorten premies aanvragen:

- Starterspremie voor zelfstandigen die in hoofdberoep een zaak beginnen. De premie bedraagt €750 binnen het kernwinkelgebied, €500 buiten het kernwinkelgebied (*definitie kernwinkelgebied: zie verder onder deel 3 - punt 2 - Handelsaanbod*).
- Winkelgevelrenovatiepremie voor zaken buiten het kernwinkelgebied. De premie bedraagt €500.
- Winkelgevelrenovatiepremie voor zaken binnen het kernwinkelgebied.

Het premiestelsel voor het centrum werd in 2018 vervangen. In het nieuwe premiestelsel wordt een onderscheid gemaakt tussen prioritaire (max. €6.400) en niet-prioritaire branches (max. €4.800). Zaken die een nieuw product aanbieden ontvangen een hogere subsidie (bv. ijssalon, muziekwinkel, ...). Het subsidieerbare bedrag bedraagt 80% van de factuurbedragen excl. btw.

Voor deze premie komt VLAIO (Agentschap Innoveren en Ondernemen) voor 40% tussen in de subsidie. Het premiestelsel loopt van 1 januari 2018 tot 31 december 2020.

Tussen 2014 en 2018 werden volgende premies uitbetaald:

	2014	2015	2016	2017	2018
Starterspremie €750	1	-	-	1	-
Starterspremie €500	-	2	-	1	-
Winkelgevelrenovatiepremie € 500	-	-	1	-	-
Winkelgevelrenovatiepremie kernwinkelgebied	€3.600	€3.600 €3.600 €500	€500	-	€4.800

DEEL 3 | Detailhandel in Hamme

1. Totale tewerkstelling in detailhandel

(Bron: RSVZ en RSZ, via Provincie in cijfers)

	2010	2013	2016
Zelfstandigen in detailhandel	315	289	286
Loontrekkenden in detailhandel	283	300	296

2. Handelsaanbod

(Bron: Locatus, via Provincie in cijfers)

Voor het verzamelen van de volgende cijfers is gebruikt gemaakt van het databestand van de firma Locatus. Locatus houdt deze cijfers bij sinds 2008. Locatus inventariseert de verkooppunten en de winkelgebieden aan de hand van specifieke criteria in bepaalde indelingen:

- panden worden volgens hun invulling gegroepeerd in productgroepen, hoofdbranches en branches;
- panden worden volgens hun locatie geclusterd in winkelgebieden en winkelgebiedstypes.

Locatus inventariseert ook de winkelvloeroppervlakte (WVO) van panden. Dit gebeurde voor de detailhandelspanen in de productgroepen Dagelijkse goederen, Periodieke goederen, Uitzonderlijke goederen en Overige detailhandel (ook wel detailhandel in enge zin genoemd), en voor Leegstand.

Voor de groepen Horeca, Cultuur, Transport en Brandstoffen, Ontspanning en Diensten worden geen oppervlakten weergegeven.

Aantal panden en winkelvloeroppervlakte:

Evolutie handelspanden en winkelvloeroppervlakte

	2008	2013	2018
Handelspanden (aantal)	438	415	386
WVO (m ²)	32.763	36.450	35.318
Gevulde handelspanden (aantal)	414	379	362
WVO gevulde handelspanden (m ²)	31.223	30.685	32.483
Leegstaande handelspanden (aantal)	24	36	24
WVO leegstaande handelspanden (m ²)	1.540	5.765	2.835

Evolutie leegstandsgraad (%) in panden en winkelvloeroppervlakte

	2008	2013	2018
Gevulde handelspanden (t.o.v. alle handelspanden)	94,5	91,3	93,8
WVO gevulde handelspanden (t.o.v. totale WVO)	95,3	84,2	92,0
Leegstaande handelspanden (t.o.v. alle handelspanden)	5,5	8,7	6,2
Leegstand (t.o.v. totale WVO)	4,7	15,8	8,0

Aanbod per 1.000 inwoners:

Evolutie relatieve aanwezigheid

		2008	2013	2018
Handelspanden (t.o.v. inwoners) (per 1.000)	Gemeente Hamme	18,57	16,89	15,54
	Provincie Oost-Vlaanderen	20,50	19,67	18,63
	Vlaams Gewest	20,61	20,21	18,81
WVO (per 1.000 inwoners) (m ²)	Gemeente Hamme	1.389	1.484	1.422
	Provincie Oost-Vlaanderen	1.835	1.955	1.978
	Vlaams Gewest	1.872	2.055	2.028

Variëteit in het handelsaanbod:

Aantal handelspanden en winkelvloeroppervlakte naar hoofdbranche

Hoofdbranche	Aantal panden	WVO	Aandeel panden in gebied	Aandeel WVO in gebied
Levensmiddelen	61	10.446	15,8%	28,8%
Persoonlijke verzorging	11	786	2,8%	2,2%
Kleding en mode	18	3.115	4,7%	8,6%
Huishoudelijke artikelen	5	3.292	1,3%	9,1%
Vrije tijd	6	1.469	1,6%	4,1%
In en om woning	22	6.273	5,7%	17,3%
Bruin- en witgoed	5	698	1,3%	1,9%
Auto en fiets	9	765	2,3%	2,1%
Doe-het-zelf	6	4.543	1,6%	12,5%
Overige detailhandel	4	1.165	1,0%	3,2%
Horeca	79	-	20,4%	-
Cultuur	4	-	1,0%	-
Transport en brandstoffen	17	-	4,4%	-
Ontspanning	10	-	2,6%	-
Diensten	96	-	24,8%	-
Leegstand	34	3.693	8,8%	10,2%
TOTAAL	387	36.245	100%	100%

Aanbod in het kernwinkelgebied:

Het kernwinkelgebied is het belangrijkste winkelgebied binnen de gemeente. Detailhandel wordt binnen dit gebied extra gestimuleerd.

Om het kernwinkelgebied te bepalen werd uitgegaan van de 'drukste winkelstraten', aangevuld met enkele logische verbindingstraten om zo een uniform gebied te bekomen. Volgende straten maken deel uit van het kernwinkelgebied:

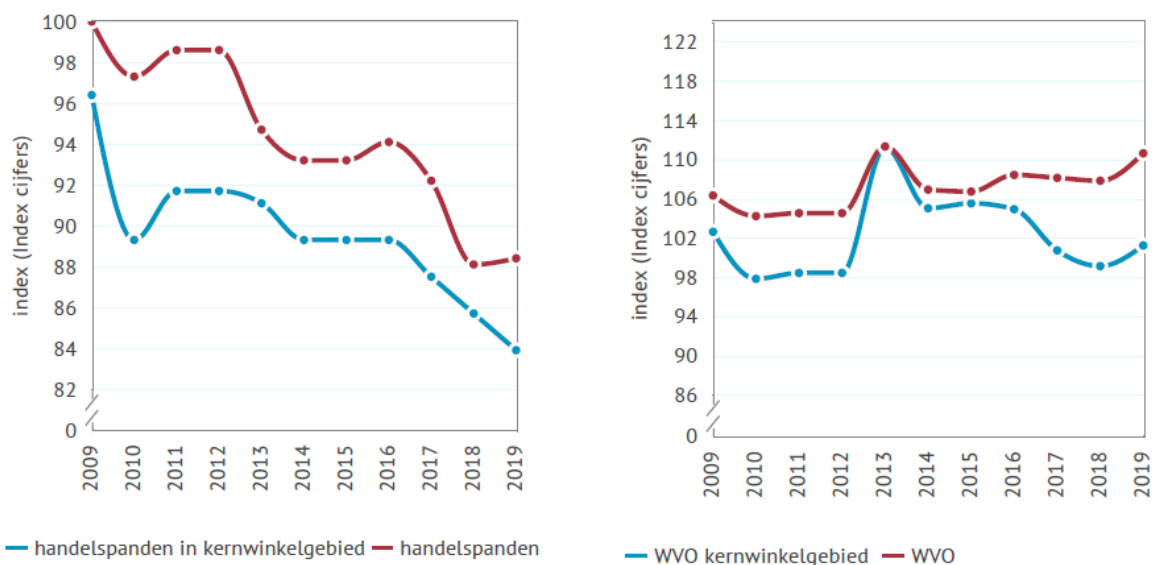
- Biezestraat (vanaf kruispunt N41)
- Roodkruisstraat
- Marktpllein
- Kerkstraat
- Hoogstraat
- Kapellestraat
- Tweebruggenplein
- Plezantstraat
- Slangstraat

- Peperstraat
- Jagerstraat (als verbinding tussen Marktplein en Kerkstraat)
- Achterthof (als verbinding tussen Slangstraat/Plezantstraat en Kapellestraat)
- Nieuwstraat (als verbinding tussen Marktplein en Kapellestraat + aanbouw nieuw administratief centrum en mogelijkheid tot nieuwe handelspanden)
- Hospitaalstraat (verbinding tussen Slangstraat en Tweebruggenplein + verbinding tussen park Kerkwijk en nieuw administratief centrum)
- De Ring (als verbinding tussen Slangstraat en Hoogstraat/Kerkstraat)

Figuur: afbakening kernwinkelgebied Hamme



Figuur: evolutie panden en winkelvloeroppervlakte binnen het kernwinkelgebied in vergelijking met totaal aantal panden en totale winkelvloeroppervlakte



De tabel hieronder toont het kernwinkelgebied. Er wordt telkens aangegeven welk aandeel van de winkels en de WVO van dit type binnen het kernwinkelgebied ligt. Het percentage is t.o.v. panden van hetzelfde type. Bij

'totaal' staat het algemeen percentage. Dat geeft aan hoe groot het aandeel van het kernwinkelgebied is voor Hamme. Als het percentage hoger is voor panden dan voor WVO, dan zijn de panden in het KWG dus gemiddeld kleiner. Als een percentage van een specifieke categorie hoger is dan het totaal percentage, dan betekent dit dat het KWG hier relatief gezien in gespecialiseerd is.

Hoofdbranche	Aantal panden in het kernwinkelgebied	WVO in het kernwinkelgebied	Panden in kernwinkelgebied t.o.v. totaal Hamme	WVO in kernwinkelgebied t.o.v. totaal Hamme
Levensmiddelen	19	2.560	31,1%	24,5%
Persoonlijke verzorging	6	498	54,5%	63,4%
Kleding en mode	15	2.710	83,3%	87,0%
Huishoudelijke artikelen	1	45	20,0%	1,4%
Vrije tijd	2	1.294	33,3%	88,1%
In en om woning	6	882	27,3%	14,1%
Bruin- en witgoed	4	673	80,0%	96,4%
Auto en fiets	1	300	11,1%	39,2%
Doe-het-zelf	1	2.254	16,7%	49,6%
Overige detailhandel	1	75	25,0%	6,4%
Horeca	22	-	27,8%	-
Cultuur	3	-	75,0%	-
Transport en brandstoffen	2	-	11,8%	-
Ontspanning	4	-	40,0%	-
Diensten	40	-	41,7%	-
Leegstand	14	1.349	41,2%	36,5%
TOTAAL	141	12.640	36,4%	34,9%

Aanbod naar type winkelgebied:

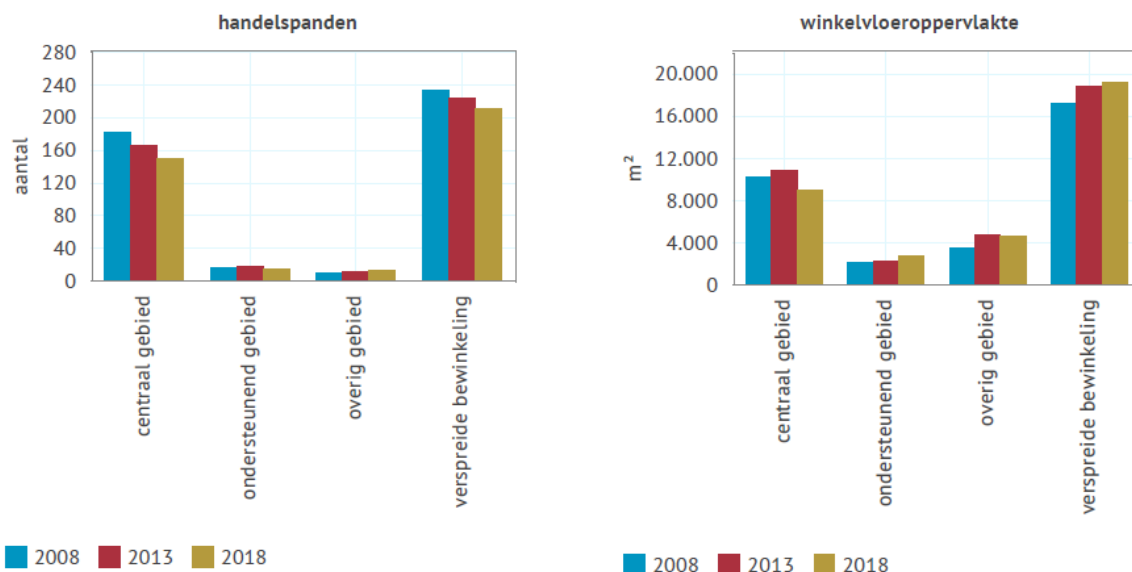
De ligging van de panden wordt bekeken in functie van een kernversterkend beleid. Hiervoor wordt een onderscheid gemaakt tussen een centrale ligging in de gemeente, ondersteunend, verspreide bewinkeling of 'overige'.

Het centraal winkelgebied is het belangrijkste winkelgebied van de gemeente.

Een winkelgebied dat ondergeschikt is aan het centraal winkelgebied en op verschillende vlakken dient ter ondersteuning hiervan, is 'ondersteunend (binnenstedelijk gebied)': hieronder vallen de aanloopstraten naar het centrale winkelgebied. Overig staat voor planmatig ontwikkeld gebied. Hieronder vallen de aanbodclusters die niet op een organische wijze zijn ontstaan, maar werden ingepland, zoals winkelcentra.

Verspreide bewinkeling is een indeling waarin alle panden worden ondergebracht die geen ruimtelijke samenhang vertonen en als het ware uitgespreid over het grondgebied liggen.

Panden en WVO naar type winkelgebied: het kernwinkelgebied van Hamme en het centrum van Moerzeke (Burg. Lemmensstraat, Dorp, Molenstraat) werden door Locatus aanzien als 'centraal gebied', de kern van Zogge als 'ondersteunend gebied'.



3. Leegstand

Leegstand is een fenomeen dat steeds vaker opduikt in de centrale winkelkernen ten gevolge van gewijzigde trends en evoluties in het detailhandelslandschap.

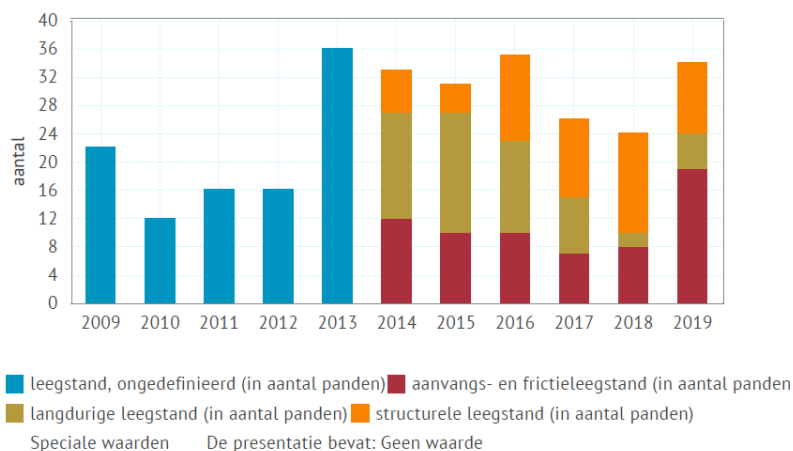
Het totale winkelaanbod is de laatste decennia fors uitgebreid en nieuwe ontwikkelingen gebeurden steeds vaker buiten de stads- en dorpskernen. De consument, die verspreid in de verkavelingen woont, nam vaker de auto en kon door deze toegenomen mobiliteit kiezen uit meer winkelgebieden.

E-commerce is een recenter fenomeen dat een eindeloos aanbod aan producten tot bij de consument thuis brengt. Keuze en comfort spelen hierbij een belangrijker rol dan enkel de prijs.

Het is belangrijk om leegstand te analyseren volgens ligging en tijd dat het pand leegstaat. Leegstand buiten de kernen is minder storend en voor deze panden kan men onderzoeken of een alternatieve invulling een meer duurzame oplossing biedt.

Panden die langdurig (één tot drie jaar) of structureel (meer dan drie jaar) leegstaan vragen om maatregelen. Naargelang de ligging zijn aangepaste ingrepen mogelijk.

Figuur: duur van de leegstand



Aantal leegstaande panden:

Aanvangs- en frictieleeftand (in aantal panden)

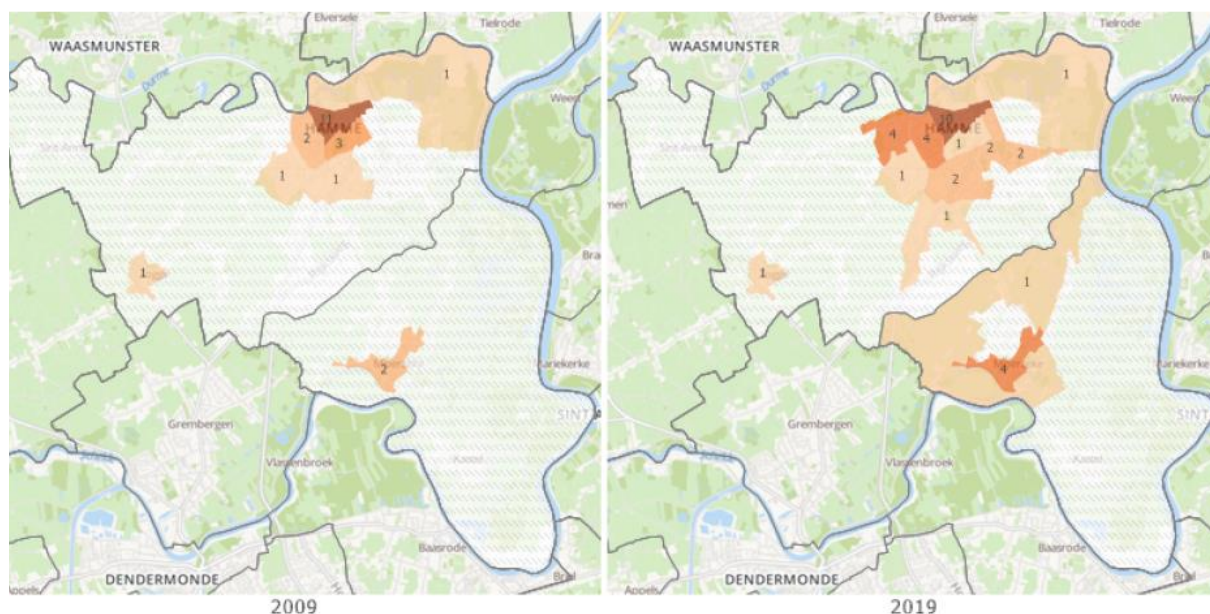
- 2014: 12
- 2015: 10
- 2016: 10
- 2017: 7
- 2018: 8
- 2019: 19

Langdurige leegstand (in aantal panden)

- 2014: 15
- 2015: 17
- 2016: 13
- 2017: 8
- 2018: 2
- 2019: 5

Structurele leegstand (in aantal panden)

- 2014: 6
- 2015: 4
- 2016: 12
- 2017: 11
- 2018: 14
- 2019: 10



< 1 1 < 2 2 < 3 3 < 4 4 < 5 5 < 6 >= 6

4. Koopstromen

(Bron: Retailsonar via Provincie in cijfers)

Koopstromen geven weer waar consumenten van een bepaalde woonplaats voornamelijk naartoe gaan om hun aankopen te doen. De bereidheid om zich te verplaatsen hangt af van het type goederen dat men wenst aan te kopen. Voor dagelijkse producten spelen de nabijheid en de bereikbaarheid de belangrijkste rol. Voor periodieke goederen zijn het totale aanbod en de keuzemogelijkheden dan weer belangrijker. De consument is

bereid meer tijd uit te trekken en een grotere afstand af te leggen voor de aankoop van artikelen in deze categorie.

- De koopstromen worden verder weergegeven per type goederen. Indien er voor een type niet veel aanbod is in Hamme, dan wordt enkel het koopgedrag van de inwoners toegelicht.
- De koopstromen kunnen worden uitgedrukt in EUR (geschatte bestedingen) of in FEQ. Eén FEQ is een fictieve consument die 100% van het standaardbudget voor de productcategorie besteedt in Hamme. Het reële aantal klanten is dus een veelvoud van dit cijfer.
- Cijfers worden enkel gepresenteerd indien er voor het type winkels een voldoende groot aanbod is. Op de kaart van de koopstromen worden gebieden met minder dan 250 FEQ gearceerd weergegeven.

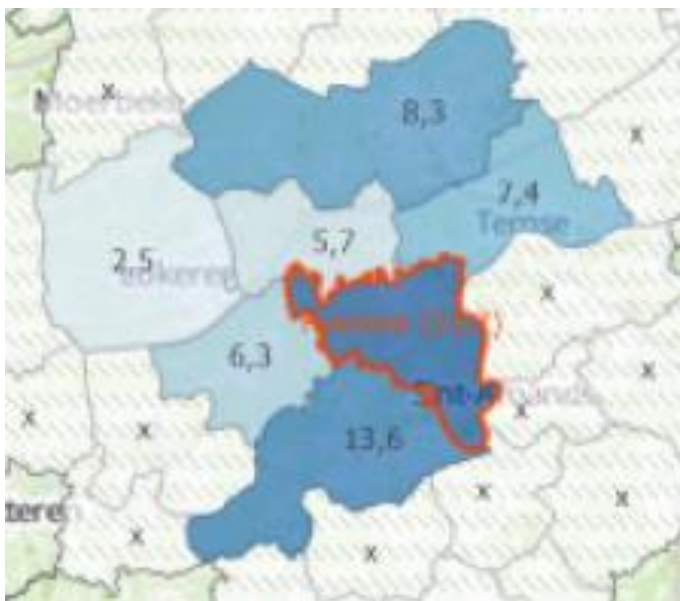
Koopstromen dagelijkse goederen:

De klanten van de winkels dagelijkse goederen in gemeente Hamme komen voor 53,7% uit de gemeente zelf en voor 46,3% uit andere gemeenten. De kaart hieronder toont welk aandeel van de klanten van winkels in Hamme uit elke gemeente komt.

Klanten die van buiten de gemeente komen, komen voornamelijk uit Dendermonde, Sint-Niklaas, Temse, Zele en Waasmunster (volgens belangrijkheid worden getoond: maximaal vijf gemeenten van waaruit minstens 25 voltijdse equivalenten in Hamme komen winkelen).

De inwoners van gemeente Hamme besteden 53,8% van het budget dagelijkse goederen in winkels in gemeente Hamme en 46,2% van dat budget in winkels buiten hun eigen gemeente.

Figuur: koopattractie dagelijkse goederen in FEQ, uitgedrukt als % van het totale verzorgingsgebied van Hamme (verzorgingsgebied = het gebied waar de gebruikers van een bepaalde voorziening wonen, ook gekend als marktgebied)



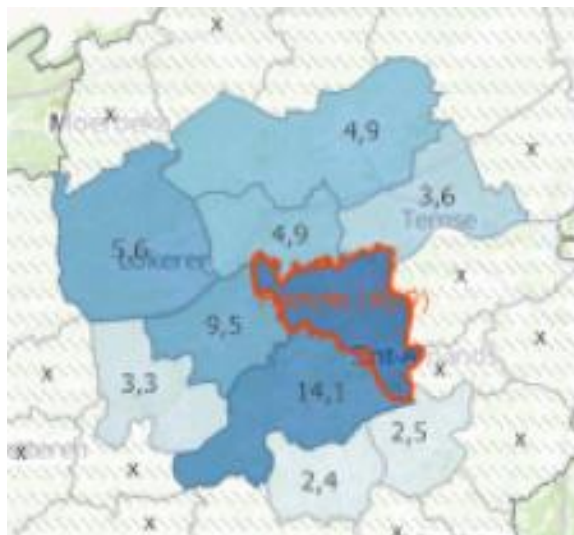
Koopstroom periodieke goederen:

De klanten van de winkels periodieke goederen in gemeente Hamme komen voor 40,9% uit de gemeente zelf en voor 59,1% uit andere gemeenten. Op de kaart wordt getoond welk aandeel van de klanten van winkels in Hamme uit elke gemeente komt.

Klanten die van buiten de gemeente komen, komen voornamelijk uit Dendermonde, Zele, Lokeren, Sint-Niklaas en Waasmunster (volgens belangrijkheid worden getoond: maximaal vijf gemeenten van waaruit minstens 25 voltijdse equivalenten in Hamme komen winkelen).

De inwoners van gemeente Hamme besteden 19,0% van het budget periodieke goederen in winkels in gemeente Hamme en 81,0% van dat budget in winkels buiten hun eigen gemeente.

Figuur: koopattractie periodieke goederen (in FEQ, uitgedrukt als % van het totale verzorgingsgebied van Hamme)



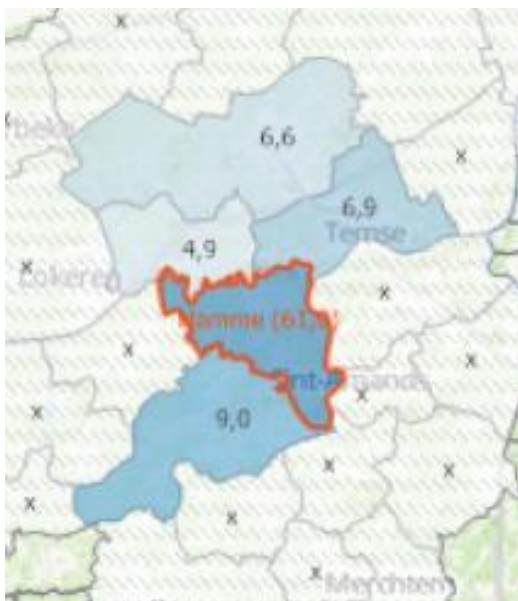
Koopstroom bruin- en witgoed:

De klanten van de winkels bruin- en witgoed in gemeente Hamme komen voor 61,0% uit de gemeente zelf en voor 39,0% uit andere gemeenten. Op de kaart wordt getoond welk aandeel van de klanten van winkels in Hamme uit elke gemeente komt.

Klanten die van buiten de gemeente komen, komen voornamelijk uit Dendermonde, Temse, Sint-Niklaas, Waasmunster en Zele (volgens belangrijkheid worden getoond: maximaal vijf gemeenten van waaruit minstens 25 voltijdse equivalenten in Hamme komen winkelen).

De inwoners van gemeente Hamme besteden 15,1% van het budget bruin- en witgoed in winkels in gemeente Hamme en 84,9% van dat budget in winkels buiten hun eigen gemeente.

Figuur: koopattractie bruin- en witgoed (in FEQ, uitgedrukt als % van het totale verzorgingsgebied van Hamme)



Koopstroom doe-het-zelf:

De klanten van de winkels doe-het-zelf in gemeente Hamme komen voor 44,5% uit de gemeente zelf en voor 55,5% uit andere gemeenten. Op de kaart wordt getoond welk aandeel van de klanten van winkels in Hamme uit elke gemeente komt.

Klanten die van buiten de gemeente komen, komen voornamelijk uit Dendermonde, Sint-Niklaas, Temse, Zele en Waasmunster (volgens belangrijkheid worden getoond: maximaal vijf gemeenten van waaruit minstens 25 voltijdse equivalenten in Hamme komen winkelen).

De inwoners van gemeente Hamme besteden 43,7% van het budget doe-het-zelf in winkels in gemeente Hamme en 56,3% van dat budget in winkels buiten hun eigen gemeente.

Figuur: koopattractie doe-het-zelf (in FEQ, uitgedrukt als % van het totale verzorgingsgebied van Hamme)



Koopstroom in en om de woning:

De klanten van de winkels in en om de woning in gemeente (indeling t.e.m. 2018) Hamme komen voor 40,4% uit de gemeente zelf en voor 59,6% uit andere gemeenten. Op de kaart hieronder wordt getoond welk aandeel van de klanten in Hamme uit elke gemeente komt.

Klanten die van buiten de gemeente komen, komen voornamelijk uit Dendermonde, Sint-Niklaas, Zele, Temse en Waasmunster (volgens belangrijkheid worden getoond: maximaal vijf gemeenten van waaruit minstens 25 voltijdse equivalenten in Hamme komen winkelen).

De inwoners van gemeente Hamme besteden 16,3% van het budget in en om de woning in winkels in gemeente Hamme en 83,7% van dat budget in winkels buiten hun eigen gemeente.

Figuur: koopattractie in en om de woning (in FEQ, uitgedrukt als % van het totale verzorgingsgebied van Hamme)



DEEL 4 | Financieel profiel gemeente

Onderstaande gegevens, uitgezonderd deze onder 'Financieel evenwicht BBC', zijn afkomstig uit het 'Individueel Financieel Profiel', toegeleverd door Belfius Bank. Deze gegevens bieden het bestuur de mogelijkheid om de eigen financiële cijfers te vergelijken met cijfers uit het verleden en met de gemiddelde cijfers van gemeenten behorend tot relevante referentiegroepen. Het betreft de gegevens van de jaarrekeningen 2013 tot en met 2017 en de cijfers van het budget 2018. Behoudens anders opgegeven zijn alle cijfers uitgedrukt in euro per inwoner, waarbij telkens als maatstaf werd genomen het aantal inwoners van het respectievelijke jaar.

In bijgevoegde tabellen wordt het gemeentebestuur enerzijds vergeleken met het gemiddelde van alle Vlaamse gemeenten (uitgezonderd Antwerpen en Gent) en anderzijds met een groep vergelijkbare gemeenten, de zogenaamde cluster. Deze cluster van vergelijkbare gemeenten werd door Belfius opgesteld. De tool 'typologie van de gemeenten 2018' is raadpleegbaar via <https://research.belfius.be/nl/typologie-gemeenten/>.

Op basis van meer dan 150 statische indicatoren per gemeente krijgt elke gemeente een score voor 5 dimensies, waarbij de gemeentes worden geclusterd in groepen met gelijkaardige scores en profielen. Na een groepering van gemeenten die gelijkaardige patronen vertoonden op deze factoren, werd Hamme ingedeeld bij Cluster V14: 'Sterk verstedelijkte gemeenten met lage inkomens'. In deze cluster zitten de volgende 14 gemeenten:

- Boom
- Borsbeek
- Hemiksem
- Niel
- Willebroek
- Menen
- Denderleeuw
- Geraardsbergen
- Ninove
- Hamme
- Zelzate
- Ronse
- Temse
- Leopoldsburg

Een vergelijking met het algemene gemiddelde van de Vlaamse gemeenten geeft een aanwijzing over waar Hamme zich situeert qua middelen en profiel. De vergelijking binnen de cluster geeft een beeld van hoe het bestuur de beschikbare middelen aanwendt tegenover een groep van gemeenten die statistisch representatief zijn met analoge sociaaleconomische kenmerken.

1. Algemene indicatoren

De analyse van de algemene indicatoren laat toe om een reeks knelpunten en/of opportuniteiten te identificeren met betrekking tot het toekomstige financiële beleid, bijvoorbeeld op het vlak van:

- de evolutie van de fiscale basis
- de algemene financiering (fondsen)
- het sociale beleid
- het investeringsbeleid
- specifieke behoeften van de bevolking inzake publieke dienstverlening, bijvoorbeeld gekoppeld aan de demografie

	HAMME	Cluster (E) (13/13)	Provincie (E) (63/63)	Gewest (E) (302/305)
DEMOGRAFIE				
(gemiddeld) bevolkingsaantal op 1/1/2018	24.820	22.018	19.363	18.835
Demografische structuur op 1/1/2018				
< 20 jaar	22,5%	23,3%	21,8%	21,4%
>= 20 en < 65 jaar	58,2%	58,1%	58,5%	58,6%
>= 65 jaar	19,3%	18,6%	19,7%	20,0%
Demografische groei over 5 jaar (2012-2017)				
Natuurlijke groei	0,5%	0,7%	0,0%	0,2%
Migratie	1,1%	3,1%	3,2%	2,6%
Totaal	1,6%	3,7%	3,2%	3,0%
Gemiddelde leeftijd (2015)	40,9	41,1	42,0	42,1
ACTIVITEIT EN INKOMENS				
Werkloosheidsgraad (2016)	6,6%	6,6%	6,3%	6,6%
Begunstigden R.M.I. / bevolking (2017)	0,29%	0,62%	0,47%	0,40%
Gemiddeld inkomen / aangifte (2016)	31.412	31.482	34.325	34.143
(gemiddeld) aantal aangiften (2016)	13.980	12.237	10.839	10.537
Aantal sociale woningen / 1000 inwoners (2017)	50	31	19	20
Kadastraal inkomen per inwoner (2017)	409	480	555	696
- onbebouwde terreinen	5	6	11	10
- woningen	298	331	374	443
- industrie	67	84	118	115
- handel en burelen	31	37	39	50
- publieke gebouwen en publiek gebruik	10	12	13	18
GEMEENTELIJK WEGENNET				
Gemeentelijk wegennet (km)	188	123	163	166
Bevolkingsdichtheid - inwoners / km² (2017)	617	767	438	438
PERSONEEL / 1000 inwoners VTE (2016)				
(gemiddeld) aantal vastbenoemden	2,7	2,3	2,5	2,7
(gemiddeld) aantal contractuelen	2,8	4,1	4,0	4,1
(gemiddeld) aantal gesco's	0,0	0,0	0,0	0,0
Andere personeelsleden	0,0	0,0	0,0	0,0
Totaal personeel	5,5	6,4	6,4	6,8
AANSLAGVOETEN EN FISCAAL RENDEMENT				
Aanvullende personenbelasting (2018)				
Aanslagvoet (%)	8,00%	7,70%	7,43%	7,31%
Waarde van 1%	866.731	816.869	838.534	792.242
Waarde van 1% per inwoner	36	37	44	43
Opoentlemen op de onroerende voorheffing (2018)				
Aanslagvoet (opc)	1,039	844	872	904
Waarde van 100 opeentlemen	596.712	636.517	649.266	714.864
Waarde van 100 opeentlemen per inwoner	24	29	34	40

2. Evolutie van de algemene indicatoren

	HAMME	Cluster (E)	Provincie (E)	Gewest (E)
EVOLUTIE VAN DE SOCIALE INDICATOREN				
Werkloosheidsgraad (2013-2016)	0,3%	0,1%	0,3%	0,1%
Begunstigden R.M.I. / bevolking (2013-2017)	-5,2%	23,5%	39,0%	45,8%
Gemiddelde leeftijd (2013-2015)	0,6%	0,4%	0,7%	0,8%
EVOLUTIE VAN DE INKOMENS				
Gemiddeld inkomen/aangifte (2012-2016)	11,4%	11,0%	11,8%	11,7%
(gemiddeld) aantal aangiften (2012-2016)	0,7%	0,9%	0,9%	1,2%
Kadastraal inkomen per inwoner (2013-2017)	3,0%	0,3%	1,5%	0,4%
- onbebouwde terreinen	-1,8%	1,3%	9,0%	1,8%
- woningen	4,6%	3,6%	4,2%	3,9%
- industrie	-3,6%	-8,2%	-8,0%	-12,1%
- handel en burelen	-1,3%	-8,3%	-2,1%	-2,8%
- publieke gebouwen en publiek gebruik	23,8%	16,4%	32,1%	21,0%
EVOLUTIE PERSONEELSBEZETTING (2013-2016)				
(gemiddeld) aantal vastbenoemden / 1000 inw	3,9%	-8,1%	-8,3%	-10,2%
(gemiddeld) aantal contractuelen / 1000 inw	-12,4%	-2,7%	-6,2%	-6,6%
(gemiddeld) aantal gesco's / 1000 inw				
Andere personeelsleden / 1000 inw				
Totaal personeel / 1000 inw	-4,2%	-4,7%	-6,8%	-7,8%

3. Functionele verdeling van de exploitatie-uitgaven (€/inw.)

€/inw	Cluster (E)										Evolutie		
	Rekeningen					Begroting					2013-2017	2018	2013-2017
	2013	2014	2015	2016	2017	2013	2014	2015	2016	2017	2018		
Totale uitgaven exploitatierekening	1.063	934	956	960	987	1.054	1.052	1.040	1.058	1.085	1.161	1.068	0,4%
Algemeen bestuur	276	275	288	292	302	324	234	232	249	259	288	211	5,3%
Mobiliteit	37	17	16	18	19	20	46	51	48	50	55	71	-8,7%
Natuur en milieubeheer		84	81	81	82	99	81	77	78	80	89	83	-0,9%
Veiligheidszorg	120	130	133	135	140	151	152	149	153	157	167	149	1,3%
Politie	92	104	111	114	117	120	107	105	112	113	118	107	1,4%
Brandweer	27	15	16	16	24	26	32	38	34	36	38	37	-0,9%
Ondermemen en werken	10	10	11	11	12	18	10	12	12	12	15	8	10,2%
Toerisme		2	2	2	2	2	4	5	5	5	6	4	4,7%
Wonen en ruimtelijke ordening		21	21	20	26	26	86	88	86	89	74	80	-3,5%
Cultuur en vrije tijd	117	112	119	116	121	125	124	124	125	128	144	133	-0,9%
Kunst en cultuur		55	57	58	59	60	49	49	51	51	55	51	0,2%
Sport		33	38	34	37	39	42	43	40	43	50	44	-0,7%
Jeugd		16	16	17	17	18	13	13	14	15	17	12	5,8%
Eredienst en niet-conf. levensbeschouwing	7	6	6	7	6	6	6	6	6	6	6	7	-3,2%
Onderwijs	120	120	125	125	128	128	101	88	104	108	102	108	-0,1%
Zorg en opvang	117	123	123	123	123	128	189	183	190	193	200	172	2,9%
Saldo onderwijs	-8	-6	-7	-7	-7	-14	-10	-10	-11	-13	-14	-18	8,1%
Saldo brandweer	-21	-13	-16	-16	-24	-26	-16	-31	-33	-27	-33	-28	0,5%

	Gewest (E)						Evolutie 2013-2017
	Rekeningen			Begroting			
	2013	2014	2015	2016	2017	2018	2013-2017
Totale uitgaven exploitatierekening	1.220	1.173	1.175	1.190	1.213	1.309	-0,1%
Algemeen bestuur	238	256	264	273	282	313	4,3%
Mobiliteit	96	55	56	57	59	68	-11,2%
Natuur en milieubeheer	94	94	90	89	90	99	-1,1%
Veiligheidszorg	164	174	169	168	170	178	0,9%
Politie	112	112	114	118	120	125	1,8%
Brandweer	50	54	48	44	43	43	-3,3%
Ondernemen en werken	15	17	17	19	20	23	8,0%
Toerisme	8	10	10	11	11	12	8,6%
Wonen en ruimtelijke ordening	64	68	71	75	75	83	4,1%
Cultuur en vrije tijd	168	154	155	159	164	160	-0,8%
Kunst en cultuur	59	64	65	66	66	74	3,2%
Sport	45	51	51	53	55	59	4,8%
Jeugd	13	14	15	15	15	17	4,5%
Eredienst en niet-conf. levensbeschouwing	8	8	8	8	7	8	-3,7%
Onderwijs	130	138	138	141	145	149	2,7%
Zorg en opvang	157	169	165	166	166	178	1,4%
Saldo onderwijs	-14	-12	-12	-13	-14	-18	0,7%
Saldo brandweer	-36	-37	-38	-39	-39	-41	-2,0%

	Provincie (E)						Evolutie 2013-2017
	Rekeningen			Begroting			
	2013	2014	2015	2016	2017	2018	2013-2017
Totale uitgaven exploitatierekening	1.130	1.095	1.108	1.124	1.138	1.226	0,2%
Algemeen bestuur	220	237	258	265	273	299	5,5%
Mobiliteit	85	55	55	55	60	69	-8,3%
Natuur en milieubeheer	96	96	93	91	91	103	-1,5%
Veiligheidszorg	154	153	155	159	157	166	0,5%
Politie	109	104	106	111	115	120	1,4%
Brandweer	43	41	44	44	38	40	-3,3%
Ondernemen en werken	9	9	11	11	12	15	7,6%
Toerisme	5	4	5	5	5	6	0,6%
Wonen en ruimtelijke ordening	66	62	64	71	66	73	0,1%
Cultuur en vrije tijd	146	134	135	138	144	155	-0,4%
Kunst en cultuur	58	54	54	55	51	56	-2,9%
Sport	47	47	49	49	51	55	2,3%
Jeugd	12	11	11	12	12	13	0,0%
Eredienst en niet-conf. levensbeschouwing	7	7	6	6	6	6	-3,6%
Onderwijs	120	127	128	131	134	137	2,7%
Zorg en opvang	163	181	165	164	165	174	0,4%
Saldo onderwijs	-17	-13	-12	-14	-13	-17	6,5%
Saldo brandweer	-36	-35	-37	-40	-36	-38	-1,3%

4. Economische verdeling van de exploitatie-uitgaven (€/inw.)

€/inw	Cluster (E)										Evolutie 2013-2017		
	Rekeningen					Begroting							
	2013	2014	2015	2016	2017	2018	2013	2014	2015	2016	2017	2018	
Totale uitgaven exploitatierekening	1.063	934	956	960	987	1.054	1.068	1.052	1.040	1.058	1.085	1.161	0,4%
Goederen en diensten	164	158	158	154	163	197	188	200	192	202	221	244	4,2%
Bezoldigingen en pensioenen	435	439	437	441	456	472	453	471	453	459	457	495	0,8%
Vastbenoemden		188	173	178	182	182	188	172	181	186	150	157	-2,7%
Niet-vastbenoemden		137	124	124	129	140	167	185	183	190	205	227	5,1%
Onderwijzend personeel (t/v derden)		101	104	105	107	101	78	73	70	75	74	69	-1,0%
Andere personeelskosten		36	36	37	38	40	63	41	39	38	38	41	-12,0%
Toegestane werkingsubsidies		303	328	334	340	357	357	327	358	363	365	391	0,6%
OCMW	84	99	100	99	99	99	135	136	150	147	149	150	2,4%
Politiezone	92	104	111	114	117	120	104	106	105	111	112	117	1,9%
Hulpverleningszone		0	15	15	22	22	1	1	33	33	34	37	165,8%
Andere werkingsubsidies		99	103	106	102	115	114	84	69	72	70	87	-11,5%
Financiële uitgaven		31	29	28	24	23	24	48	28	26	22	23	-2,0%
Andere operationele uitgaven		3	4	3	4	5	11	7	10	9	10	8	-3,5%
Gecorrigeerde uitgaven	965	833	851	855	880	953	1.009	979	970	983	1.010	1.091	0,0%



Provincie (E)

	Rekeningen					Begroting		Evolutie 2013-2017
	2013	2014	2015	2016	2017	2018	2018	
Totale uitgaven exploitatierekening	1.130	1.095	1.108	1.124	1.138	1.226	1.226	0,2%
Goederen en diensten	231	222	227	233	242	278	278	1,1%
Bezoldigingen en pensioenen	489	505	489	495	504	535	535	0,7%
Vastbenoemden	184	192	176	174	174	184	184	-2,8%
Niet-vastbenoemden	191	180	182	187	195	214	214	0,6%
Onderwijzend personeel (t/v derden)	85	79	93	95	97	95	95	3,3%
Andere personeelskosten	39	54	38	39	38	41	41	-1,0%
Toegestane werkingsubsidies	322	325	355	361	361	383	383	2,9%
OCMIW	118	125	115	114	113	115	115	-1,1%
Politiezone	105	103	105	110	114	119	119	2,1%
Hulpverleningszone	12	10	40	42	37	39	39	31,2%
Andere werkingsubsidies	84	87	94	95	97	109	109	3,7%
Financiële uitgaven	28	35	29	27	24	25	25	-3,6%
Andere operationele uitgaven	8	8	8	8	8	7	7	0,5%
Gecorrigeerde uitgaven	1.045	1.016	1.015	1.029	1.041	1.131	1.131	-0,1%

Gewest (E)

	Rekeningen					Begroting		Evolutie 2013-2017
	2013	2014	2015	2016	2017	2018	2018	
Totale uitgaven exploitatierekening	1.220	1.173	1.175	1.190	1.213	1.309	1.309	-0,1%
Goederen en diensten	235	232	230	240	249	292	292	1,4%
Bezoldigingen en pensioenen	532	540	517	525	537	570	570	0,3%
Vastbenoemden	203	209	186	184	183	164	164	-2,6%
Niet-vastbenoemden	171	184	186	196	208	228	228	4,8%
Onderwijzend personeel (t/v derden)	80	96	99	101	104	103	103	6,8%
Andere personeelskosten	46	50	45	44	44	48	48	-1,2%
Toegestane werkingsubsidies	316	348	378	383	388	408	408	5,3%
OCMIW	117	122	121	123	122	127	127	0,9%
Politiezone	109	111	114	117	119	124	124	2,3%
Hulpverleningszone	12	18	45	43	43	42	42	36,0%
Andere werkingsubsidies	87	100	98	99	104	115	115	4,6%
Financiële uitgaven	38	41	38	33	31	30	30	-4,7%
Andere operationele uitgaven	10	12	12	9	8	9	9	-4,4%
Gecorrigeerde uitgaven	1.125	1.076	1.074	1.088	1.108	1.205	1.205	-0,4%

5. Economische verdeling van de exploitatie-ontvangsten (€/inw.)

€/inw	Cluster (E)										Evolutie 2013-2017	
	Rekeningen					Begroting						
	2013	2014	2015	2016	2017	2018	2013	2014	2015	2016	2017	2018
Totale ontvangsten exploitatierekening	1.063	1.091	1.214	1.219	1.178	1.172	1.125	1.202	1.270	1.266	1.267	1.252
Ontvangsten uit de werking	118	122	124	135	143	130	78	91	88	84	89	87
Fiscale ontvangsten	529	554	611	620	599	603	611	637	663	690	672	683
APB	280	248	270	306	306	289	254	258	289	303	291	286
OV	210	244	265	248	231	250	259	277	277	263	262	273
Andere aanvullende belastingen		14	16	14	15	15	50	14	13	14	14	14
Andere belastingen		48	51	51	48	50	88	87	104	111	105	111
Werkingsubsidies	360	361	375	385	389	392	378	400	389	423	428	420
Gemeentefonds	190	198	199	204	207	214	202	209	215	223	227	233
Specifieke werkingsubsidies		17	38	27	24	24	22	28	38	62	76	63
Overige werkingsubsidies		148	140	153	158	155	181	163	148	138	125	124
Financiële ontvangsten		51	96	73	44	33	50	47	102	44	56	43
Andere operationele ontvangsten		3	7	5	4	4	13	27	18	25	22	18
Gecorrigeerde ontvangsten	965	990	1.110	1.114	1.071	1.071	1.066	1.130	1.200	1.191	1.192	1.182

€/inw	HAMME					Evolutie 2013-2017
	Rekeningen		Begroting			
	2013	2014	2015	2016	2017	2018
Totale ontvangsten exploitatierekening	1.178	1.172	1.172	1.172	1.172	1.172
Ontvangsten uit de werking	143	130	130	135	143	130
Fiscale ontvangsten	599	603	603	620	599	603
APB	306	289	289	306	306	289
OV	231	250	250	248	231	250
Andere aanvullende belastingen	15	15	15	14	15	15
Andere belastingen	48	50	50	51	48	50
Werkingsubsidies	389	392	392	385	389	392
Gemeentefonds	207	214	214	204	207	214
Specifieke werkingsubsidies	24	24	24	27	24	24
Overige werkingsubsidies	158	155	155	153	158	155
Financiële ontvangsten	44	33	33	73	44	33
Andere operationele ontvangsten	4	4	4	5	4	4
Gecorrigeerde ontvangsten	1.071	1.071	1.071	1.114	1.071	1.071

Gewest (E)

	Rekeningen					Begroting		Evolutie 2013-2017
	2013	2014	2015	2016	2017	2018	2018	
Totale ontvangsten exploitatierekening	1.274	1.379	1.440	1.432	1.438	1.428	1.428	3,1%
Ontvangsten uit de werking	92	102	103	105	106	106	106	3,4%
Fiscale ontvangsten	672	741	763	776	771	775	775	3,5%
APB	253	277	284	318	311	308	308	5,3%
OV	319	346	347	336	336	343	343	1,3%
Andere aanvullende belastingen	69	17	17	17	18	18	18	-28,8%
Andere belastingen	81	101	105	105	108	107	107	6,8%
Werkingsubsidies	438	452	454	470	478	479	479	2,2%
Gemeentefonds	208	226	231	238	245	252	252	4,1%
Specifieke werkingsubsidies	23	30	34	61	78	73	73	35,4%
Overige werkingsubsidies	172	195	190	172	155	155	155	-2,5%
Financiële ontvangsten	58	63	59	57	63	50	50	2,1%
Andere operationele ontvangsten	18	21	20	24	20	17	17	2,1%
Gecorrigeerde ontvangsten	1.179	1.281	1.340	1.329	1.333	1.324	1.324	3,1%

Provincie (E)

	Rekeningen					Begroting		Evolutie 2013-2017
	2013	2014	2015	2016	2017	2018	2018	
Totale ontvangsten exploitatierekening	1.190	1.257	1.365	1.353	1.348	1.333	1.333	3,2%
Ontvangsten uit de werking	93	98	112	104	106	105	105	3,3%
Fiscale ontvangsten	634	677	707	728	728	725	725	3,5%
APB	271	281	307	335	328	322	322	4,9%
OV	271	283	284	280	290	292	292	1,7%
Andere aanvullende belastingen	57	16	16	16	17	17	17	-25,9%
Andere belastingen	71	87	90	97	93	93	93	7,1%
Werkingsubsidies	399	413	422	441	442	446	446	2,6%
Gemeentefonds	207	212	220	230	232	238	238	2,8%
Specifieke werkingsubsidies	23	23	27	49	60	58	58	28,8%
Overige werkingsubsidies	175	178	175	162	150	150	150	-3,7%
Financiële ontvangsten	55	49	104	52	52	42	42	-1,2%
Andere operationele ontvangsten	15	21	20	29	20	16	16	7,1%
Gecorrigeerde ontvangsten	1.105	1.178	1.272	1.258	1.251	1.238	1.238	3,1%

Totale ontvangsten exploitatierekening
 Ontvangsten uit de werking
 Fiscale ontvangsten
 APB
 OV
 Andere aanvullende belastingen
 Andere belastingen
 Werkingsubsidies
 Gemeentefonds
 Specifieke werkingsubsidies
 Overige werkingsubsidies
 Financiële ontvangsten
 Andere operationele ontvangsten
 Gecorrigeerde ontvangsten

6. Fiscaliteit (€/inw.)

	HAMME		Cluster (E)		Provincie (E)		Gewest (E)	
	Rekeningen	Evolutie	Rekeningen	Evolutie	Rekeningen	Evolutie	Rekeningen	Evolutie
	2013	2017	2013	2017	2013	2017	2013	2017
Aanvullende personenbelasting								
Aanslagvoet	8,00%	8,00%	7,72%	7,72%	7,45%	7,47%	7,35%	7,34%
Waarde 1% APB	798.140	945.944	693.689	825.083	686.089	846.562	632.689	793.259
Waarde 1% APB / inwoner	32	38	33	38	37	44	35	44
Ontvangsten APB / inwoner	280	306	254	291	271	328	253	311
Ontvangsten APB / gecorr. uitgaven	26,9%	34,7%	25,2%	28,8%	26,0%	31,6%	22,5%	28,1%
Ontvangsten APB / actieve bevolking	562	660	558	648	578	708	546	678
Opcentiemen Onroerende Voorheffing								
Aanslagvoet	1,650	1,650	1,489	1,488	1,342	1,369	1,368	1,439
Waarde van 100 opc	311.982	346.393	376.285	382.038	380.547	401.285	419.358	437.513
Waarde van 100 opc / inwoner	13	14	18	18	21	21	24	24
Ontvangsten OV / inwoner	210	231	259	262	271	290	319	336
Ontvangsten OV / gecorr. uitgaven	21,7%	26,2%	25,7%	25,9%	25,9%	27,8%	28,3%	30,3%
Andere belastingen per inwoner	60	62	97	119	92	110	100	124
Evolutie 2013-2017								
		0,0%		-0,3%		0,0%		0,0%
		4,4%		4,4%		5,4%		5,8%
		4,2%		3,7%		4,7%		5,3%
		4,2%		3,4%		4,9%		5,3%
		6,6%		3,4%		5,0%		5,7%
		4,1%		3,8%		5,1%		5,6%
		0,0%		0,5%		0,6%		0,7%
		2,7%		0,4%		1,3%		1,1%
		2,4%		-0,4%		0,8%		0,4%
		2,4%		0,2%		1,7%		1,3%
		4,8%		0,2%		1,6%		1,7%
		0,9%		5,2%		4,7%		5,4%
Relatieve evolutie belastingen								
Totale fiscale belastingen	529	599	611	672	634	728	672	771
Totale gecorrigeerde ontvangsten	965	1.071	1.066	1.192	1.105	1.251	1.179	1.333
Fiscale druk								
Gecentraliseerde belastingen	118	111	107	104	100	98	98	96
Andere belastingen	58	48	93	92	88	86	96	96
Totale fiscale druk	104	98	105	102	98	96	98	96
Evolutie 2013-2017								
		3,1%		2,4%		3,5%		3,5%
		2,6%		2,8%		3,1%		3,1%
		-4		-3		-2		-2
		-9		-1		-3		0
		-6		-3		-2		-2

7. Resultaten en financiële beleidsruimte (€/inw.)

€/inw	HAMME										Cluster (E)				
	Rekeningen					Begroting					Evolutie				
	2013	2014	2015	2016	2017	2018	2014-2017	2013	2014	2015	2016	2017	2018	2013-2017	
Resultaat op kasbasis	633	461	379	286	717	-23,3%	278	177	343	354	285	210	0,6%		
Budgettair resultaat van het boekjaar	-198	138	-47	28	-113	28,9%	-55	-71	188	23	-56	-116	-0,6%		
Gecumuleerd resultaat vorig boekjaar	832	600	735	685	712	-6,2%	333	253	181	387	387	329	3,6%		
Gecumuleerd budgettair resultaat	633	738	687	714	599	4,1%	278	182	369	360	331	213	4,6%		
Bestemde gelden	0	277	308	428	-118		0	5	27	37	46	3			
Resultaat op kasbasis	633	461	379	286	717	-23,3%	278	177	343	354	285	210	0,6%		
Autofinancieringsmarge	42	152	162	104	13	34,8%	47	69	155	132	112	21	24,3%		
Financieel draagvlak	189	287	287	215	141	4,4%	132	180	250	232	202	112	11,3%		
Netto periodieke leningsuitgaven	146	135	125	111	129	-8,8%	85	111	101	100	80	91	1,5%		
Financiële beleidsruimte															
Autofinancieringsmarge / Gecorr Ontvangsten	4,3%	13,7%	14,5%	0,7%	1,2%	31,4%	4,3%	6,1%	12,9%	11,1%	8,4%	1,8%	21,6%		
Belastingen / Gecorr Uitgaven	66,5%	71,8%	72,6%	68,0%	63,3%	0,8%	63,3%	65,0%	68,4%	70,2%	66,5%	62,7%	1,3%		
Onsamendrukbare Gecorr Uijt / Gecorr Ontv	70,1%	63,0%	62,4%	65,7%	66,7%	-2,1%	67,0%	67,1%	64,9%	65,6%	66,8%	68,9%	-0,5%		

	Gewest (E)												
	Rekeningen					Begroting					Evolutie 2013-2017		
	2013	2014	2015	2016	2017	2018	2017	2018	2018				
Resultaat op kasbasis	386	157	264	393	372	336	403	272	371	449	430	406	1,6%
Budgettair resultaat van het boekjaar	-43	-146	174	62	-3	-130	-19	-93	163	54	-3	-101	38,4%
Gecumuleerd resultaat vorig boekjaar	429	411	223	394	454	448	422	413	284	458	504	501	4,5%
Gecumuleerd budgettair resultaat	386	264	396	457	451	318	403	319	457	509	501	399	5,6%
Bestemde gelden	0	108	133	63	79	-18	0	47	86	60	71	-7	
Resultaat op kasbasis	386	157	264	393	372	336	403	272	371	449	430	406	1,6%
Autofinancieringsmarge	55	82	181	156	139	33	44	113	177	161	144	37	34,6%
Financieel draagvlak	144	192	285	255	233	130	154	242	299	271	252	148	13,1%
Netto periodieke leningsuitgaven	88	111	104	98	93	98	110	128	122	110	109	108	-0,3%
Financiële belevingsruimte													
Autofinancieringsmarge / Geocorr Ontvangsten	4,9%	7,0%	14,2%	12,4%	11,1%	2,6%	3,8%	8,9%	13,2%	12,1%	10,8%	2,8%	29,4%
Belastingen / Geocorr Uitgaven	62,0%	66,6%	69,7%	70,8%	70,0%	64,1%	65,1%	68,0%	71,0%	71,4%	69,6%	64,4%	1,7%
Onsamendrukbare Geocorr Uitg / Geocorr Ontv	66,8%	66,3%	60,2%	61,2%	61,5%	66,0%	67,4%	64,6%	61,8%	62,1%	62,5%	66,3%	-1,8%

8. Investeringsrekening (€/inw.)

€/inw	Cluster (E)					Evolutie 2013-2017
	Rekeningen					
	2013	2014	2015	2016	2017	2018
Investeringsverrichtingen	166	182	170	129	203	341
Investeringen in FVA	0	129	52	13	12	0
Investeringen in MVA	159	50	114	111	183	326
Investeringen in immateriële VA	7	3	4	5	7	15
Realisatiegraad van de investeringen	182,3%	60,8%	68,7%	55,1%	59,7%	
Investeringsverrichtingen boekjaar (%)						5,2%
Investeringsdynamiek						228,3%
Netto-investeringen in de FVA	0	129	50	215	215	0
Netto-investeringen in de MVA	43	-103	-24	-36	28	
Desinvesteringen (alle activa)	1	27	168	18	37	
Investeringsgraad MVA (%)	137,8%	18,2%	79,4%	72,0%	123,3%	802,5%
Toekomstige investeringen						
Investeringsvolume meerjarenplan						749
Desinvesteringen meerjarenplan						173
Investeringsubsidies						
Ontvangen investeringsubsidies	10	9	27	16	14	28
Toegestane investeringsubsidies	17	13	14	22	-5	31
						7,7%
						-223,3%

€/inw	HAMME					Evolutie 2014-2017
	Rekeningen					
	2013	2014	2015	2016	2017	2018
Investeringsverrichtingen	280	155	156	156	216	306
Investeringen in FVA	163	0	54	0	0	0
Investeringen in MVA	110	150	100	100	210	294
Investeringen in immateriële VA	7	5	2	2	5	11
Realisatiegraad van de investeringen		36,0%	43,1%		57,3%	
Investeringsverrichtingen boekjaar (%)						-8,3%
Investeringsdynamiek						-93,7%
Netto-investeringen in de FVA	163	46	271	221	221	
Netto-investeringen in de MVA	-35	44	-36	81	81	
Desinvesteringen (alle activa)	0	163	31	23	23	
Investeringsgraad MVA (%)	75,9%	141,1%	65,9%		174,8%	10,8%
Toekomstige investeringen						
Investeringsvolume meerjarenplan						812
Desinvesteringen meerjarenplan						82
Investeringsubsidies						
Ontvangen investeringsubsidies	43	7	6	6	9	41
Toegestane investeringsubsidies	4	10	10	2	6	1
						-41,6%
						9,6%

	Provincie (E)						Gewest (E)						
	Rekeningen			Begroting			Rekeningen			Begroting			Evolutie
	2013	2014	2015	2016	2017	2018	2013	2014	2015	2016	2017	2018	2019-2017
Investeringsverrichtingen													
Investeringen in FVA	3	138	76	18	4	0	12	124	50	18	12	12	2,3%
Investeringen in MVA	200	152	172	171	230	360	201	174	178	186	221	367	-1,5%
Investeringen in Immateriële VA	5	4	5	5	6	10	6	5	6	6	7	11	2,5%
Realisatiegraad van de investeringen													
Investeringsverrichtingen boekjaar (%)	79,6%	81,6%	72,8%	57,1%	61,3%		90,9%	82,4%	66,3%	53,1%	61,5%		2,7%
Investeringsdynamiek													
Netto-investeringen in de FVA	3	138	88	227	222		13	123	36	183	199		97,9%
Netto-investeringen in de MVA	68	-24	5	-4	49		32	-15	3	-2	33		1,0%
Desinvesteringen (alle activa)	12	44	207	44	43		35	41	163	51	42		4,6%
Investeringsgraad MVA (%)	155,8%	81,4%	103,7%	96,7%	134,6%		118,6%	89,9%	101,8%	98,6%	122,3%		
Toekomstige investeringen													
Investeringsvolume meerjarenplan						957						968	
Desinvesteringen meerjarenplan						268						328	
Investeringssubsidies													
Ontvangen investeringssubsidies	21	26	26	23	24	46	39	36	34	31	33	73	-4,2%
Toegestane investeringssubsidies	19	18	27	25	19	32	20	25	24	3	22	30	2,4%

9. De schuld (€/inw.)

€/inw	Cluster (E)										
	Rekeningen					Begroting					Evolutie 2013-2017
	2013	2014	2015	2016	2017	2018	2019	2020	2021		
Schuld LT ten laste van gemeente	1.064	938	814	713	802	802	801	731	713	713	-8,0%
Leningen ten laste van de gemeente	1.057	830	810	713	802	802	780	713	713	713	-7,8%
Leasingschuld ten laste van de gemeente	8	8	3	0	0	0	21	19	19	19	-14,6%
Schuldtenlast	154	146	135	125	111	111	100	90	90	91	-4,1%
Netto-aflossingen van schulden	121	115	100	97	87	87	76	70	70	70	-2,3%
Netto-intrestlasten van schulden	34	31	29	28	24	24	24	20	21	21	-9,3%
Schuldtoestand											
Schuldtenlast EA / gecorrigeerde ontvangsten	16,0%	14,9%	12,1%	11,2%	10,4%	10,4%	8,4%	7,6%	7,7%	7,7%	-2,4%
Schuldtenlast EA / financieel draagvlak	82,8%	77,5%	47,0%	43,0%	51,7%	51,7%	43,2%	44,5%	44,5%	44,5%	-37,6%
Schuld LT EA / financieel draagvlak	5,70	4,97	2,94	2,49	3,73	3,73	3,45	3,62	3,62	3,62	-427,1%
Schuldtenlast	1,10	0,95	0,73	0,64	0,75	0,75	0,67	0,61	0,61	0,61	-34,7%

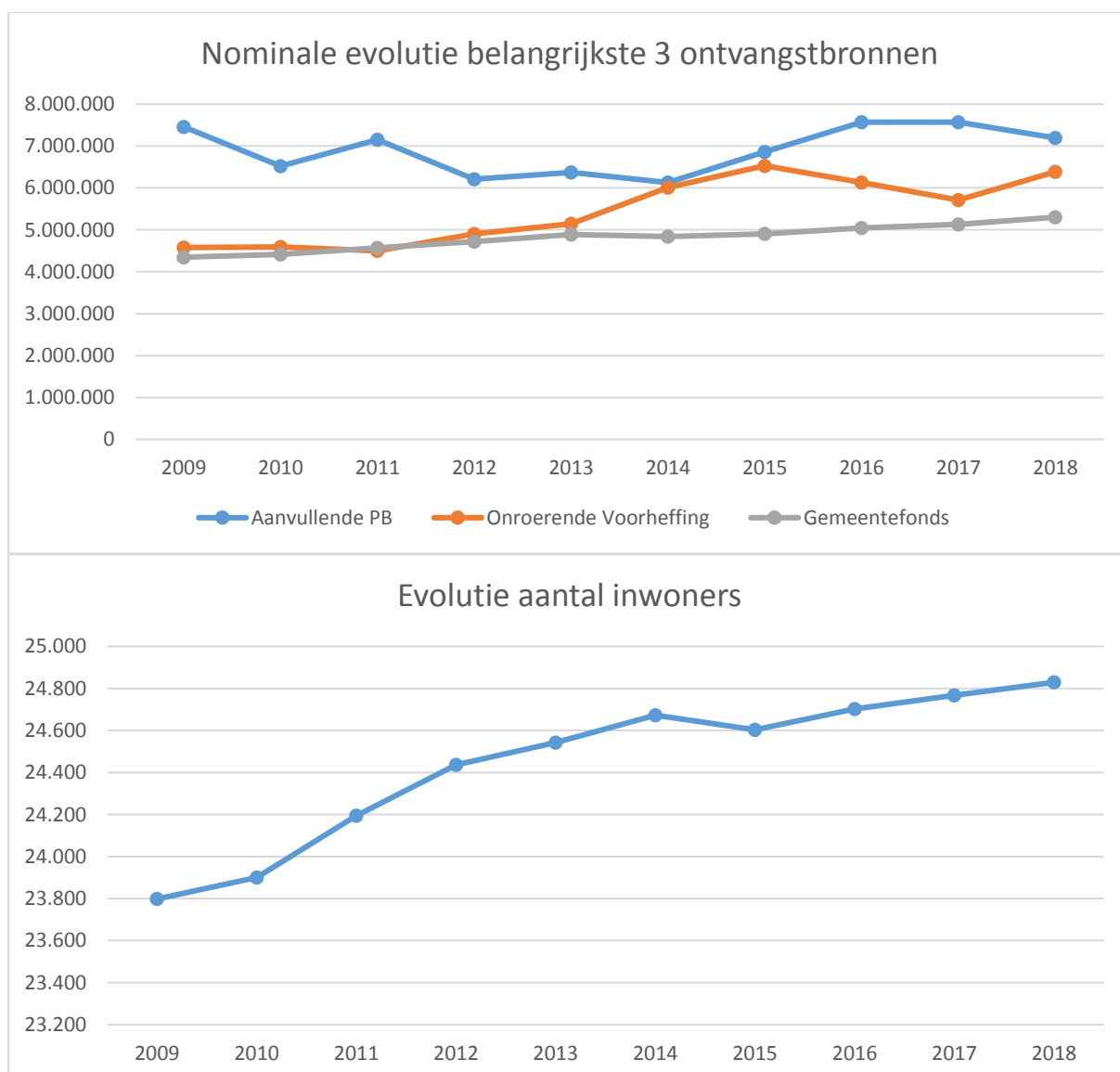
	Gewest (E)										
	Rekeningen					Begroting					Evolutie 2013-2017
	2013	2014	2015	2016	2017	2018	2017	2018	2019	2017	
Schuld LT ten laste van gemeente	1.152	1.065	1.008	977	939	894	894	894	894	894	-5,0%
Leningen ten laste van de gemeente	1.111	1.034	977	936	894	894	894	894	894	894	-5,3%
Leasingschuld ten laste van de gemeente	40	31	31	41	45	45	45	45	45	45	2,6%
Schuldentlast	129	128	122	110	109	108	109	108	108	108	-4,2%
Netto-aflossingen van schulden	82	82	88	80	81	81	81	81	81	81	-3,1%
Netto-intrestlasten van schulden	37	36	33	30	28	27	28	27	27	27	-6,9%
Schuldtoestand	10,9%	10,0%	9,1%	8,3%	8,2%	8,2%	8,2%	8,2%	8,2%	8,2%	-2,8%
Schuldentlast EA / gecorrigeerde ontvangsten	87,4%	53,1%	40,8%	40,5%	43,1%	43,1%	43,1%	43,1%	43,1%	43,1%	-44,4%
Schuldentlast EA / financieel draagvlak	7,82	4,40	3,37	3,60	3,72	3,72	3,72	3,72	3,72	3,72	-406,5%
Schuld LT EA / financieel draagvlak	1,00	0,83	0,75	0,73	0,70	0,70	0,70	0,70	0,70	0,70	-29,5%
Schuld ratio	10,3%	9,4%	8,1%	7,8%	7,5%	7,5%	7,5%	7,5%	7,5%	7,5%	-2,8%
Schuldentlast EA / gecorrigeerde ontvangsten	84,0%	57,4%	38,4%	38,6%	40,1%	40,1%	40,1%	40,1%	40,1%	40,1%	-43,9%
Schuld LT EA / financieel draagvlak	7,80	4,93	3,14	3,49	3,70	3,70	3,70	3,70	3,70	3,70	-388,8%
Schuld ratio	0,93	0,81	0,70	0,71	0,69	0,69	0,69	0,69	0,69	0,69	-24,2%

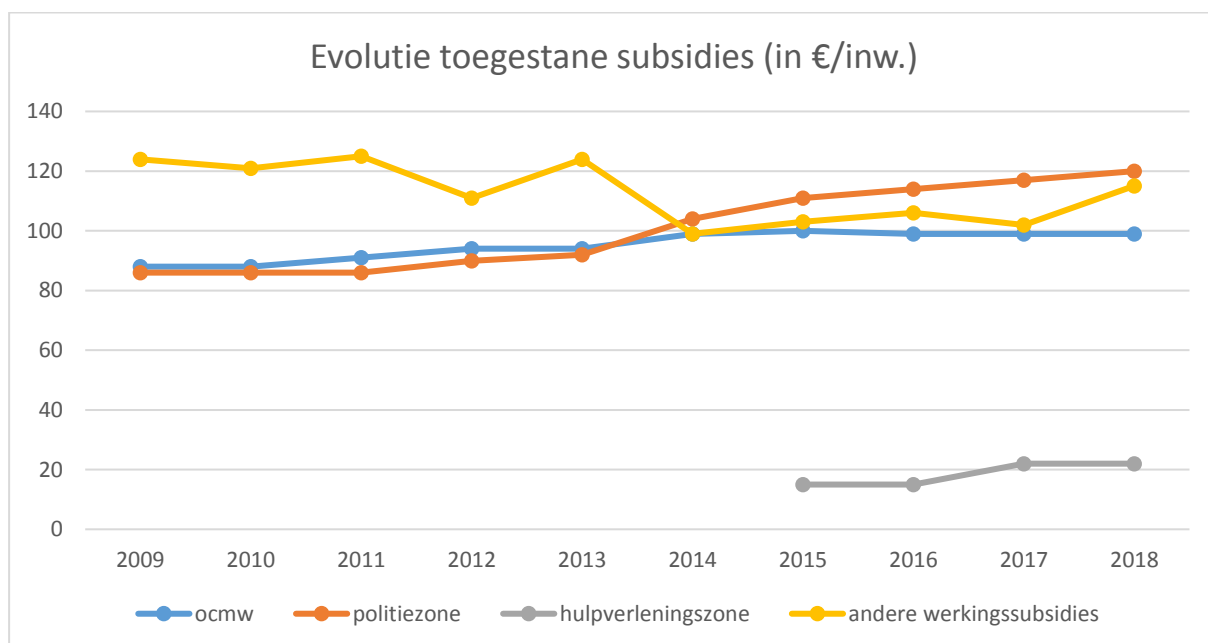
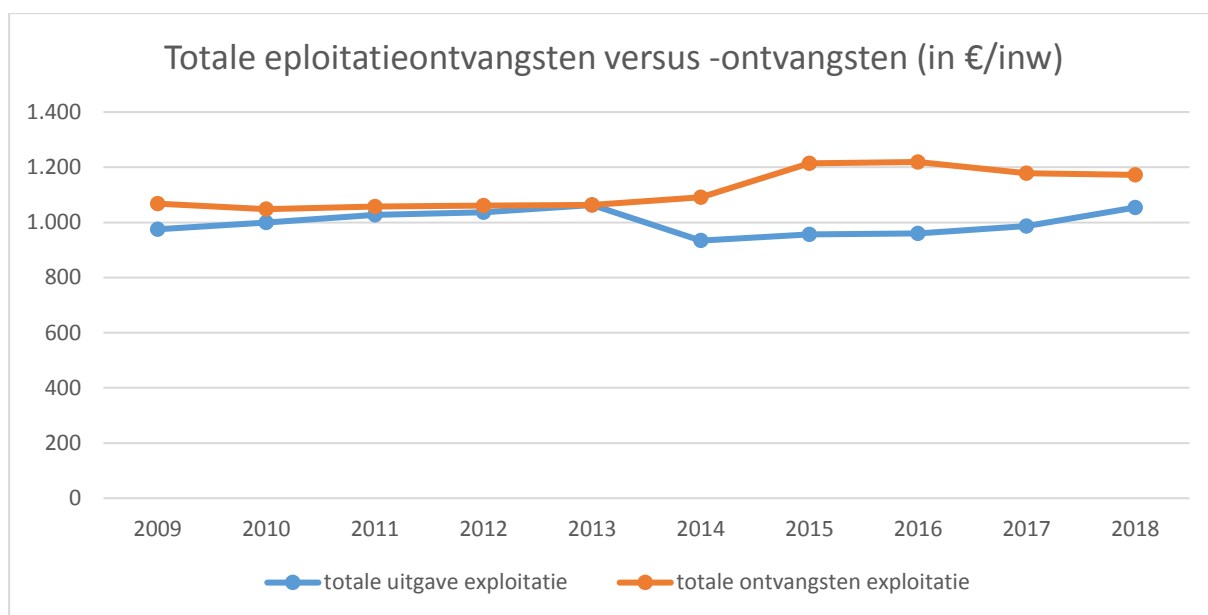
10. Financieel evenwicht BBC op basis van de jaarrekening 2018

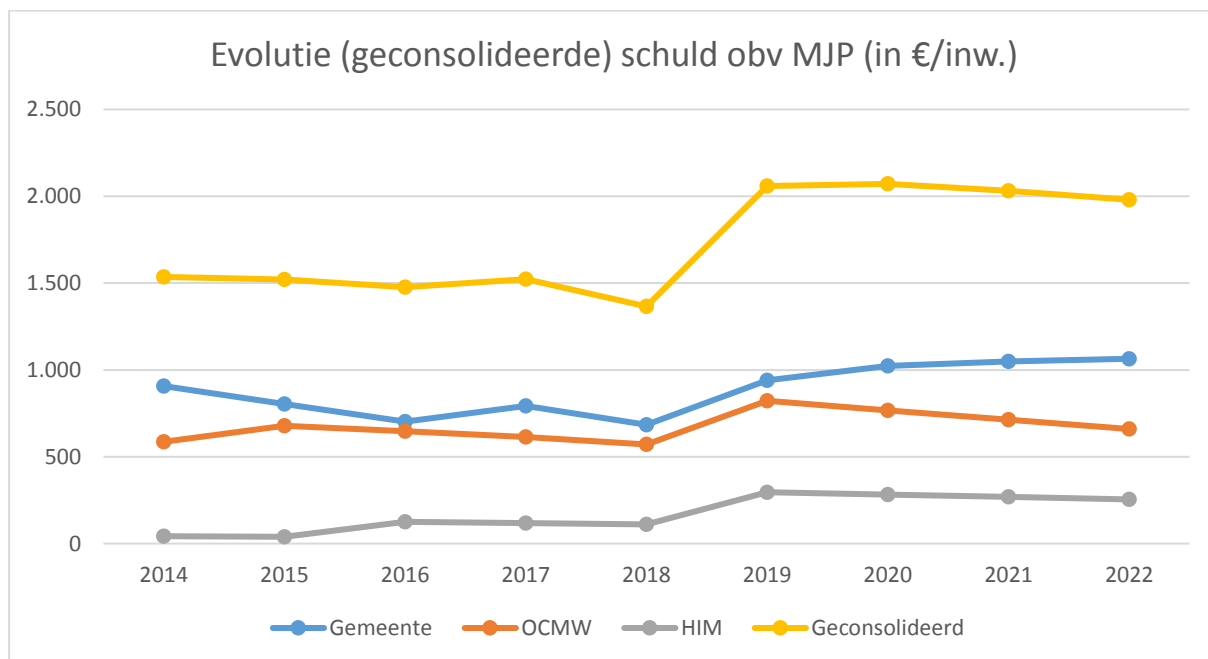
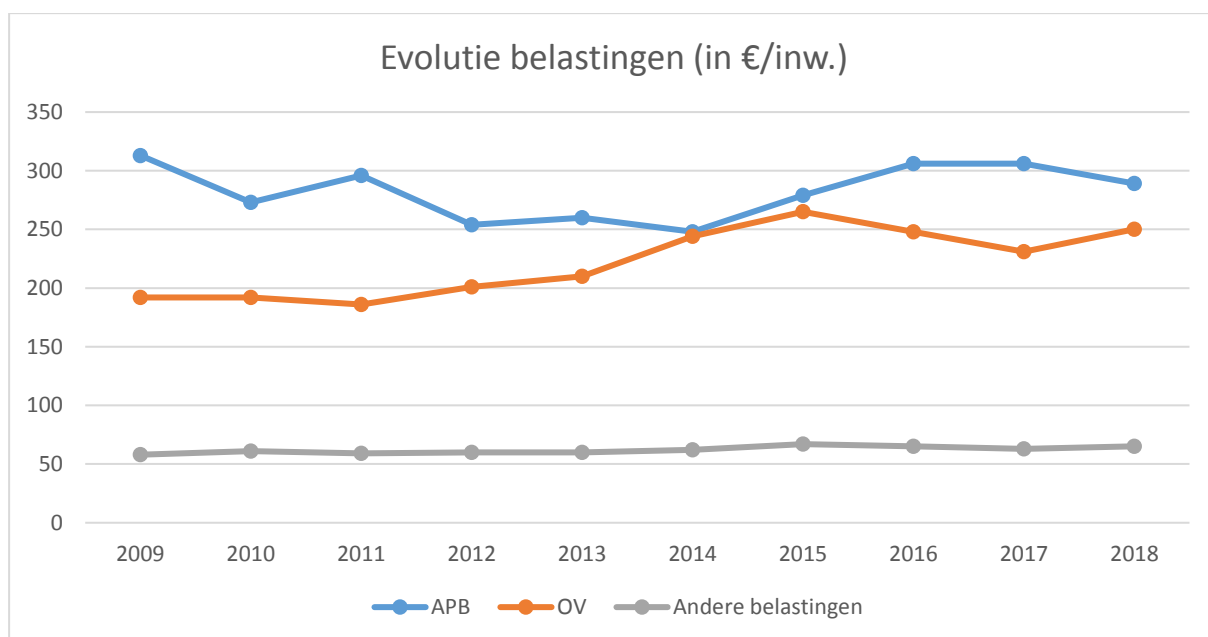
Resultaat op kasbasis	Jaarrekening	Eindbudget	Initieel budget
I. Exploitiatiebudget (B-A)	4.818.789,77	2.849.317,87	2.933.793,43
A. Uitgaven	24.956.752,64	26.484.377,15	26.167.324,15
B. Ontvangsten	29.775.542,41	29.333.695,02	29.101.117,58
1a. Belastingen en boetes	15.065.736,59	15.013.631,02	14.977.313,58
2. Overige	14.709.805,82	14.320.064,00	14.123.804,00
II. Investeringsbudget (B-A)	-5.615.323,42	-17.428.662,07	-6.346.338,02
A. Uitgaven	6.808.483,86	28.498.836,50	7.610.136,12
B. Ontvangsten	1.193.160,44	11.070.174,43	1.263.798,10
III. Andere (B-A)	-3.341.410,01	2.131.628,00	606.966,00
A. Uitgaven	3.341.410,01	3.868.372,00	2.793.034,00
1. Aflossing financiële schulden	2.338.659,88	2.455.142,00	2.623.034,00
a. Periodieke aflossingen	2.338.659,88	2.455.142,00	2.623.034,00
2. Toegestane leningen	1.002.750,13	1.413.230,00	170.000,00
B. Ontvangsten	0,00	6.000.000,00	3.400.000,00
1. Op te nemen leningen en leasings	0,00	6.000.000,00	3.400.000,00
2. Terugvordering van aflossing van financiële schulden	0,00	0,00	0,00
a. Periodieke terugvorderingen	0,00	0,00	0,00
IV. Budgettaire resultaat boekjaar (I+II+III)	-4.137.943,66	-12.447.716,20	-2.805.578,59
V. Gecumuleerde budgettaire resultaat vorig boekjaar	17.672.591,68	17.672.591,68	7.925.400,06
VI. Gecumuleerde budgettaire resultaat (IV+V)	13.534.648,02	5.224.875,48	5.119.821,47
VII. Bestemde gelden (toestand op 31 december)	3.123.614,96	4.813.221,76	4.808.039,45
A. Bestemde gelden voor de exploitatie	1.928.493,96	1.923.100,76	1.917.918,45
B. Bestemde gelden voor investeringen	0,00	1.695.000,00	1.695.000,00
C. Bestemde gelden voor andere verrichtingen	1.195.121,00	1.195.121,00	1.195.121,00
VIII. Resultaat op kasbasis (VI-VII)	10.411.033,06	411.653,72	311.782,02

Autofinancieringsmarge	Jaarrekening	Eindbudget	Initieel budget
I. Financieel draagvlak (A-B)	5.394.363,78	3.361.001,87	3.509.521,43
A. Exploitiatieontvangsten	29.775.542,41	29.333.695,02	29.101.117,58
B. Exploitiatie-uitgaven exclusief de nettokosten van schulden (1-2)	24.381.178,63	25.972.693,15	25.591.596,15
1. Exploitiatie-uitgaven	24.956.752,64	26.484.377,15	26.167.324,15
2. Nettokosten van schulden	575.574,01	511.684,00	575.728,00
II. Netto periodieke leningsuitgaven (A+B)	2.914.233,89	2.966.826,00	3.198.762,00
A. Netto-aflossingen van schulden	2.338.659,88	2.455.142,00	2.623.034,00
B. Nettokosten van schulden	575.574,01	511.684,00	575.728,00
III. Autofinancieringsmarge (I-II)	2.480.129,89	394.175,87	310.759,43

11. Enkele historische gegevens







DEEL 5 | Financieel profiel OCMW

Financiële gezondheidstoestand waarvan de gegevens besloten liggen in de balans en de resultatenrekening, op basis van de financiële of patrimoniale boekhouding.

1. De geldvoorraad

Bedrag aan beleggingen + liquiditeiten:

Toestand 31/12/10	4.295.599
Toestand 31/12/11	5.527.223
Toestand 31/12/12	5.903.421
Toestand 31/12/13	5.883.775
Toestand 31/12/14	5.519.377
Toestand 31/12/15	6.261.936
Toestand 31/12/16	6.224.289
Toestand 31/12/17	6.883.707
Toestand 31/12/18	7.316.783

Gemiddeld 2018 = 7.100.245

Opbrengst intresten 2018 = 62.050

Gemiddeld brutorendement 2018 op kasbasis: $62.050/7.100.245 = 0,9\%$ bruto

2. De schuldpositie

Uitstaande schuld lange termijn ingevolge aangaan van leningen en leasingen:

Toestand 31/12/10	2.397.217
Toestand 31/12/11	5.297.705
Toestand 31/12/12	8.085.601
Toestand 31/12/13	13.483.694
Toestand 31/12/14	13.194.408
Toestand 31/12/15	15.491.051
Toestand 31/12/16	14.953.933
Toestand 31/12/17	14.213.329
Toestand 31/12/18	13.305.728

Gemiddeld 2018 = 13.759.528

Interestkosten 2018 = 229.312

Gemiddelde rentevoet 2018: $229.312/13.759.528 = 1,7\%$

3. Geldvoorraad vs. schuldpositie

Verhouding geldvoorraad – schuldpositie:

2010: $4.295.599/2.397.217 = 1,79$

2014: $5.519.377/13.194.408 = 0,42$

2018: $7.316.783/13.305.728 = 0,55$

Op relatief korte termijn neigt geldvoorraad naar 0 wegens “bestemming gelden” en schuldpositie naar 20.000.000 (+7,6 miljoen voor site Hospitaalstraat).

Aandeel bestemde te verwachten uitgaven in de geldvoorraad = 6,6 miljoen: 3,4 miljoen voor site Hospitaalstraat, 1 miljoen voor Nieuwstraat, 1,2 miljoen voor eindeopstalvergoedingen flats Eendengaerd en Craenevliet, 0,6 miljoen voor RPB ziekenhuispersoneel en 0,3 miljoen voor WZCMlease.

4. Structureel evenwicht of autofinancieringsmarge (AFM)

Verhouding tussen periodieke leningsuitgaven (PLU) en het financieel draagvlak:

- Cashflow uit courante verrichtingen zonder schulduitgaven (CF) >> Uitgaande kasstromen uit schuld (PLU)
- AFM positief: evenwichtig (schulduitgaven kunnen volledig gedragen door cashflow), hoe hoger hoe comfortabeler
- AFM negatief: ongezond (PLU > cashflow: structurele kaskosten > structurele kasopbrengsten, negatieve cashflow eigen dienstjaar)

Jaar	2014	2015	2016	2017	2018
CF	1.914.895	1.658.368	1.358.578	1.305.380	1.461.529
PLU	708.395	727.421	644.339	479.344	397.529
AFM	1.206.500	930.946	714.238	826.036	1.063.999

De cashflow heeft zich licht herpakt in 2018, wat, indien structureel en dus blijvend, een gunstige evolutie is.

Prognose AFM:

- bijkomende PLU ingevolge project Hospitaalstraat = 494.000 per jaar
 - bijkomende kaskosten ingevolge RPB ziekenhuispersoneel = op termijn oplopend tot +/- 500.000 per jaar
- $1.063.999 - 494.000 - 500.000 = 69.999$

Dit wil zeggen: in de toekomst komt de financiële marge of het positief resultaat eigen dienstjaar onder zware druk.

5. Financiële risico's

Liquiditeitsrisico

Belangrijke toekomstige zekere en vaststaande uitgaven:

- EINDEOPSTALVERGOEDINGEN BEVAKFLATS. Deze specifieke financieringsformule voorziet in een vergoeding gelijk aan het oorspronkelijke investeringskapitaal, op het einde van de erfpacht. Deze vergoeding (Eendengaerd 1.361.853€ op 1/6/2029 en Craenevliet 996.161€ op 10/3/2033) zou onder meer kunnen worden bijengespaard door verplichte belegging van de "BEVAK-subsidies". Een systeem van gelijkmatig jaarlijks beleggen werd hiervoor op touw gezet. ZIE BESTEMDE GELDEN "EOV-CRAEN AR 090203 en EOV-EEND AR 090202".
- Afwijking tussen looptijd VIPA-GEbruikstoelagen wzcM (t/m 2031) en LEASING (t/m 2033-2035) waardoor in 2032 en 2033 een negatief verschil van 895.000€ ontstaat tussen ontvangsten en uitgaven, in 2034 nog 413.000 en in 2035 nog 217.000€ ZIE BESTEMDE GELDEN "WZCMLEASE AR 090300"

Renterisico: herziening rentevoet

Dec. 2019: 3.300.000 nu 0,559%

Jan. 2022: 1.200.000 nu 1,595%

Jan. 2024: 1.500.000 nu 2,6%

Risico's exploitatie-uitgaven

Belangrijke toekomstige te verwachten uitgaven:

RESPONSABILISERINGSBIJDRAGEN pensioenen ziekenhuispersoneel vanaf 2019 – 2060 kunnen oplopen tot +/- 14 mln EURO (worst case?). Hiervoor wordt vanaf 2017 jaarlijks tot maximaal 500.000€ gereserveerd in bestemde gelden ter aftopping van de hoogste pieken (> 675.000€/j). ZIE BESTEMDE GELDEN “PENS RPB – pensioenfonds AR 090102”

De recente subsidiebeslissing vanwege Vlaamse Gemeenschap tot tussenkomst ten belope van 50% van responsabiliseringskosten zal ertoe strekken dat de overeenkomst met AZ Nicolaas en AZ Waasland moet worden herzien, indien niet wat betreft concept, dan allerminst wat betreft de absolute waarden van het noodfonds

RESPONSABILISERINGSBIJDRAGEN pensioenen ocmw-personeel : vanaf 2022 te verwachten oplopend van 100.000 per jaar.

Risico's exploitatie-ontvangsten

Leegstand assistentiewoningen wegens marktverzadiging door nieuwe concurrerende diensten: 110 bijkomende flats bovenop de 40 OCMW-flats site Hospitaalstraat?

HOOFDSTUK 3: SAMENLEVING

Dit hoofdstuk bevat enkele grote luiken, die gekoppeld kunnen worden aan bepaalde dienstverlening naar de Hamse bevolking toe, zijnde de bibliotheek, communicatie, cultuur, het lokale jeugdwerk, onderwijs, sociale economie, sport, toerisme en tot slot welzijn en sociale zaken.

DEEL 1 | Bibliotheek

1. Structuur

Bibliotheek Hamme telt 2 vestigingen: de hoofdbibliotheek gelegen Achterthof 94 in het centrum van Hamme en een uitleenpost in Vredestraat 3 te Moerzeke.

Een beheerraad adviseert het lokaal bestuur over de bibliotheek. Deze raad van beheer is gemeenschappelijk met het Cultureel Centrum Jan Tervaert.

2. Bibliotheeksoftware

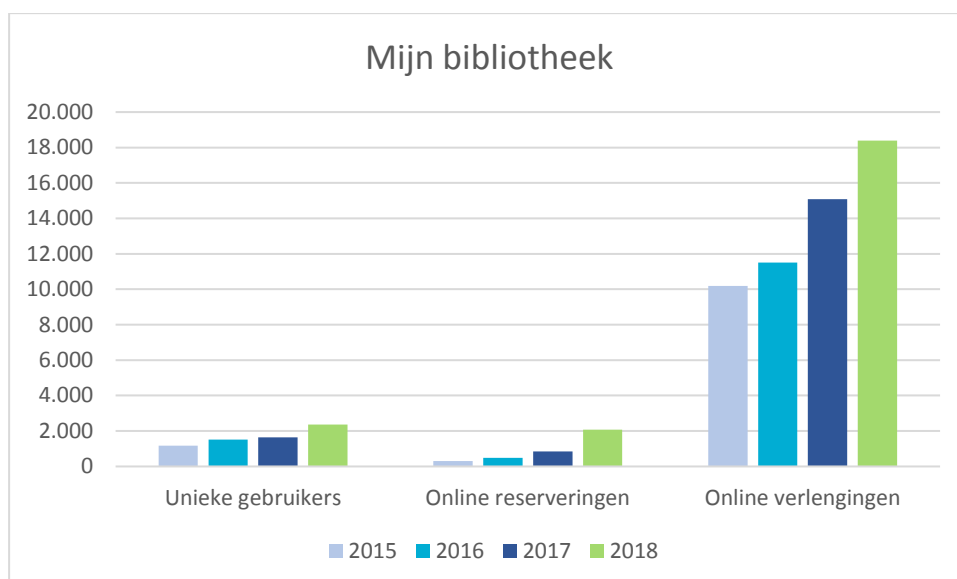
Van 2008 tot 2019 gebruikt de bibliotheek het *provinciaal bibliotheekstelsel* (PBS) voor de uitleenadministratie. Eind 2019 is de bibliotheek overgestapt naar het *Eengemaakt bibliotheekstelsel* (EBS) en vormt samen met alle andere openbare bibliotheken in Vlaanderen één catalogus. De catalogus, *Mijn bibliotheek* en de etalageblog zijn geïntegreerd in één website. De klant vindt dus alle mogelijke diensten en informatie van en over de bib op één website terug. Deze heeft een aangepast ontwerp (*responsive design*) zodat hij gebruiksvriendelijk te bekijken is op elk toestel (pc, smartphone en tablet).

Het aantal gebruikers van de catalogus zit in stijgende lijn. Klanten kunnen van thuis uit titels opzoeken (unieke zoekacties) en nakijken of een titel al dan niet uitgeleend is (bezitsinfo raadplegen).

Catalogus	2014	2015	2016	2017	2018
Unieke bezoekers	2.768	7.673	9.824	11.120	12.191
Unieke zoekacties	4.215	9.006	10.217	12.019	58.156
Bezitsinfo raadplegingen	3.635	6.940	12.019	5.664	8.030

Sinds 2014 kunnen klanten zelf een gratis account aanmaken bij '*Mijn bibliotheek*' om toegang te krijgen tot de e-diensten van de bib. Zo kunnen ze online hun bibliotheekmaterialen verlengen, titels reserveren en favorietenlijstjes aanmaken. Aan één account/login kunnen meerdere bibliotheekkaarten gekoppeld worden zoals bv. lidkaarten van andere bibliotheken of gezinsleden.

Mijn bibliotheek	2014	2015	2016	2017	2018
Unieke gebruikers (accounts)	713	1.173	1.521	1.648	2.362
Online verlengingen	-	10.192	11.501	15.084	18.389
Online reservaties	-	311	488	852	2.067



De laatste jaren zitten de online diensten duidelijk in de lift. Een goed werkende website en klantvriendelijke e-diensten zijn cruciaal, ook voor bibliotheken.

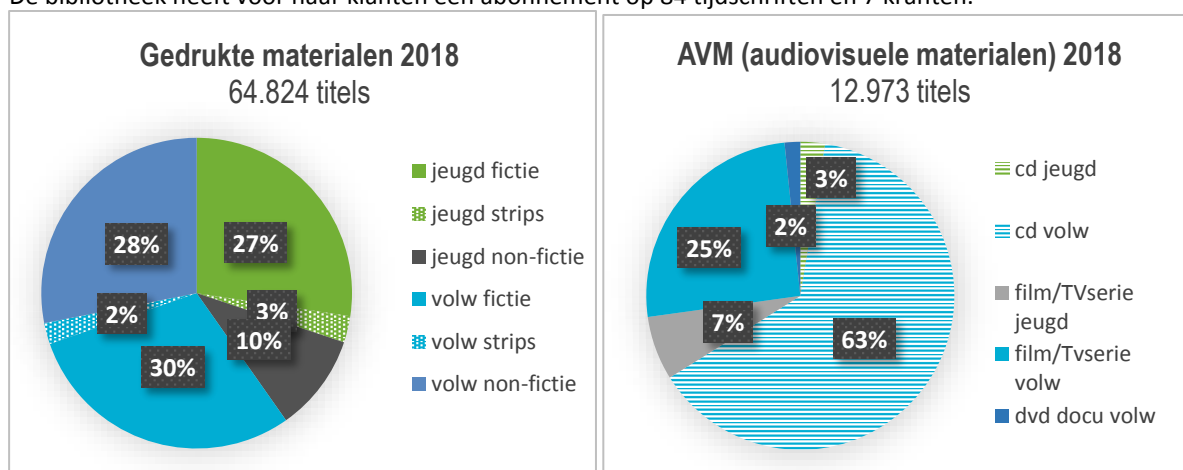
3. Samenwerkingsverband

Bibliotheek Hamme vormt sinds 2001 samen met de bibliotheken van Berlare, Buggenhout, Dendermonde, Laarne, Lebbeke, Wetteren, Wichelen en Zele het samenwerkingsverband *De Leesdijk*. Dit samenwerkingsverband valt sinds 2004 onder het statuut "interlokale vereniging" waardoor het in aanmerking kwam voor subsidies van provincie Oost-Vlaanderen. Dankzij deze extra ondersteuning konden de 9 deelnemende bibliotheken meer uitbreidingsactiviteiten organiseren, samen promotie voeren en gemeenschappelijke aankopen financieren zoals e-readers en een rondreizende laptopklas.

In najaar 2019 wordt een dossier ingediend om een *intergemeentelijke samenwerking* te vormen samen met de culturele centra van diezelfde gemeenten (al gedeeltelijk samengebracht in Cultuurdijk) en Erfgoedcel Land van Dendermonde.

4. Aanbod

Bib Hamme heeft een uitgebreide collectie fictie en non-fictieboeken, strip en audiovisueel materiaal (AVM). De bibliotheek heeft voor haar klanten een abonnement op 84 tijdschriften en 7 kranten.



Speciale collecties zijn de grootletterboeken en daisyboeken (boeken en luisterboeken voor mensen met verminderd zicht), dwarsliggers (romans in zakformaat voor reizigers en pendelaars), taalpunt boeken (boeken in eenvoudig Nederlands voor anderstaligen) en een collectie partituren van de Academie.

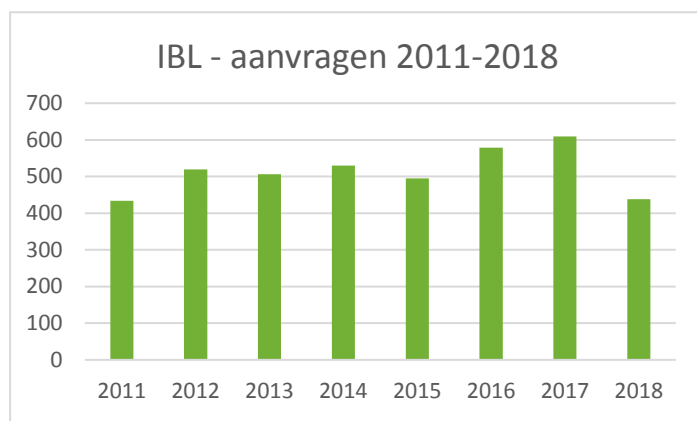
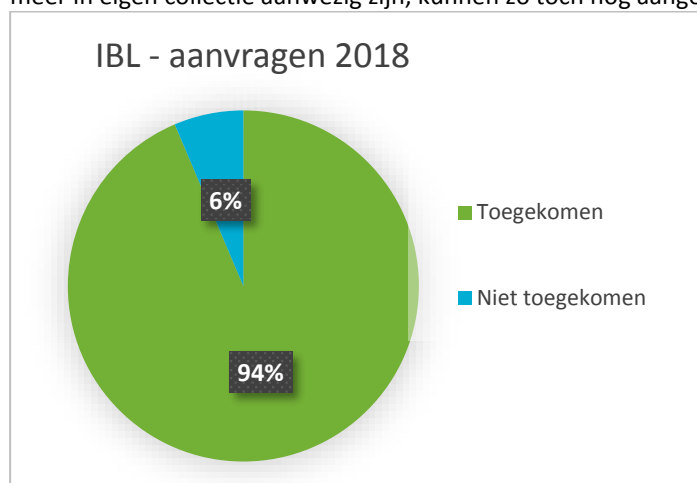
De bib leent ook e-readers uit zodat klanten kennis kunnen maken met e-boeken. In 2014-2015 stapte de bib in het e-boekproject van de koepelorganisatie Cultuurconnect. Het aantal gebruikers daalde snel van 14 in 2014

naar 5 in 2015 door de ongebruiksvriendelijke app. Het project werd geschrapt en wordt momenteel bijgestuurd.

Om klanten intussen tijd toch van e-boeken te laten proeven bieden de bibliotheken van De Leerdijk sinds 2017 zelf e-boeken aan die je kan ontlenen via de e-readers van de bib. Bib Hamme telt 28 gebruikers die samen 332 (2017) en 186 (2018) e-boeken lezen.

5. Dienstverlening

De eigen collectie boeken en audiovisuele materialen wordt via de dienst IBL (*interbibliothecair leenverkeer*) uitgebreid met de collecties van alle andere openbare bibliotheken in Vlaanderen. Een titel die bib Hamme niet bezit maar wel elders in een bibliotheekcollectie zit, kan in de eigen bib aangevraagd en uitgeleend worden. Zeer gespecialiseerde werken of items die niet meer aangekocht kunnen worden en wegens beschadiging niet meer in eigen collectie aanwezig zijn, kunnen zo toch nog aangeboden worden aan de klant.



De leveringsgraad voor aangevraagde titels ligt zeer hoog.

Voor gebruikers die niet mobiel zijn bestaat de "bib aan huis". In 2018 bezorgde de bibmedewerker bij 10 klanten boeken aan huis.

Ook de bewoners van de Hamse rusthuizen worden 2 maal per maand ter plaatste bevoorrad door een van de medewerkers. In Moerzeke werden 35 bewoners en kortverblijf-inwoners bediend. In Hamme waren er 27 leners die in het rustoord boeken ontvingen.

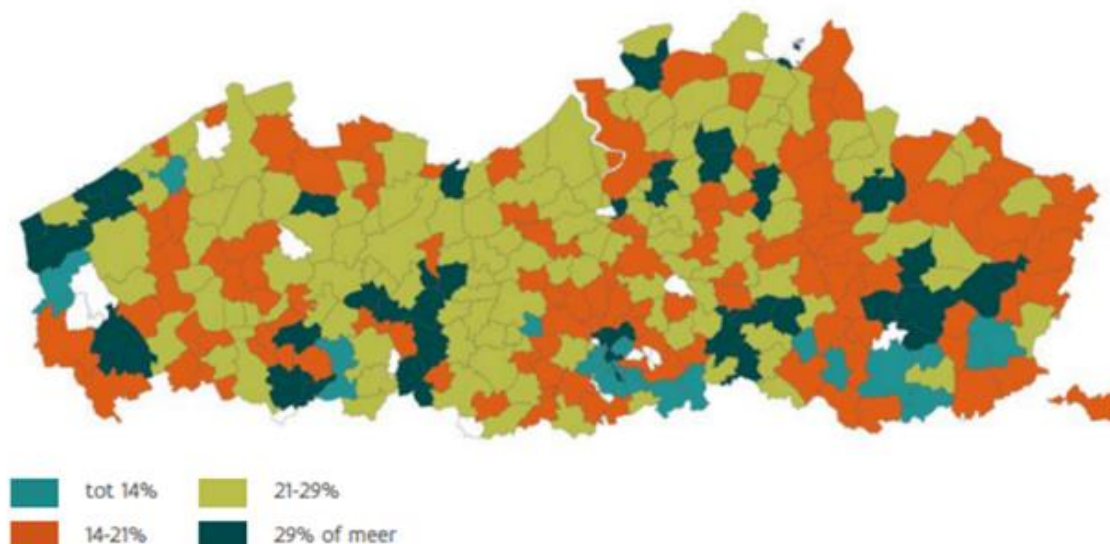
Ook scholen worden op locatie van boeken voorzien. Per klas van de lagere school werd 4 maal per jaar, een bibbox met aangepaste boekenpakketten aangeboden. In 2019 wordt deze dienstverlening geëvalueerd en bijgestuurd, vermits niet alle klassen de boxen ook effectief gebruiken. De bibliotheek is enige openbare computerruimte in de gemeente. Zowel in de uitleenpost te Moerzeke als in de hoofdbib kunnen klanten gratis gebruik maken van 4 publiekscomputers om te surfen op het internet en documenten aan te maken via open office. Tegen vergoeding kunnen ook prints en fotokopies genomen worden.

6. Bereik

Sinds 2003 zijn het aantal leners overal in Vlaanderen in een licht dalende lijn. Het rapport “*Bibliotheken in cijfers*” (januari 2017) geeft de situatie voor 2015 weer.

Kaart 4.1

Spreiding van het aantal leners t.o.v. het inwonertal in Vlaanderen in 2015 *



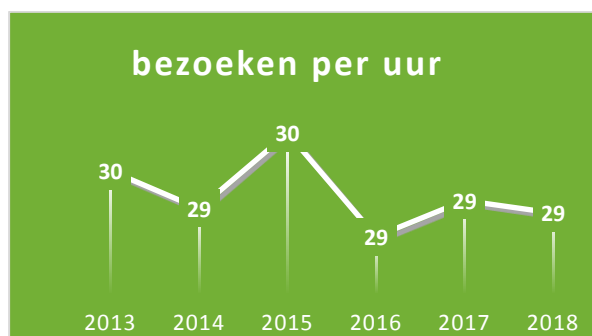
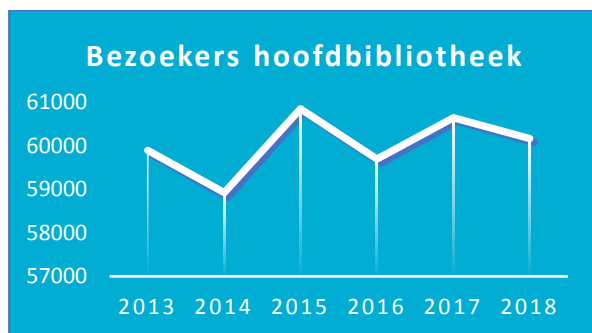
In Hamme heeft in 2018 16,60% van de bevolking minstens één uitlening verricht op hun individuele lidkaart of via een groepskaart (bv. klaskaarten). De bib telde 3.850 klanten die hun persoonlijke lidkaart dat jaar effectief gebruikt hebben.

Bibleden	2013	2014	2015	2016	2017	2018
Aantal leners	4.431	4.349	4.197	4.143	4.173	4.121
Aantal inwoners Hamme	24.543	24.673	24.603	24.702	24.767	24.829
% van bevolking Hamme	18,05%	17,63%	17,06%	16,77%	16,85%	16,60%

Uitleningen + verlengingen	2013	2014	2015	2016	2017	2018
GM	124.567	123.133	127.952	126.742	126.943	129.311
AVM ²	12.599	10.740	9.542	9.270	20.866	23.513
TOTAAL	137.166	133.873	137.494	136.012	147.809	152.824

Traditioneel worden nog steeds vooral boeken uitgeleend. Het aantal uitleningen van audiovisuele materialen kende een duidelijke toename na het afschaffen van het leengeld voor cd's en dvd's in 2017.

Bibliotheken evolueren meer en meer tot een ontmoetingsplaats. Het is een plek waar bezoekers de krant komen lezen, informatie komen opzoeken, een puzzel leggen of deelnemen aan de verschillende uitbreidingsactiviteiten die de bib organiseert zoals de creacub, schaakclub, de jeugdboekenweek, de digitale week, week van de smaak, voorleesweek en gedichtendag.



In 2018 telde de bezoekersteller aan de ingang van de bib 60.174 bezoekers.

DEEL 2 | Communicatie – externe analyse

1. Toestellen en aansluitingen

Aandeel toegang internet-computer in Vlaamse gezinnen:

(Bron: IMEC Digimeter 2019)

	2012	2013	2014	2015	2016	2017	2018
Internet	91 %	93 %	92 %	91 %	91 %	94 %	96 %
Laptop	80 %	79 %	79 %	79 %	81 %	81 %	80 %
Desktop	66 %	55 %	54 %	51 %	44 %	42 %	39 %

96 % van de Vlaamse gezinnen heeft internetconnectie.

Het aandeel van laptopbezitters is gelijk gebleven doorheen de jaren, terwijl de desktop sterk aan populariteit verliest.

Aandeel toegang telefonie-mobiel in Vlaamse gezinnen:

(Bron: IMEC Digimeter 2019)

	2012	2013	2014	2015	2016	2017	2018
Vast telefonie	73 %	71 %	68 %	70 %	67 %	65 %	60 %
GSM	73 %	62 %	53 %	47 %	36 %	31 %	26 %
Smartphone	39 %	48 %	57 %	69 %	74 %	78 %	81 %
Tablet	28 %	41 %	56 %	58 %	59 %	60 %	57 %
Wearable	0 %	0 %	0 %	8 %	13 %	19 %	22 %

Het gebruik van klassieke gsm-toestellen zit in dalende lijn.

De smartphones daarentegen kennen een opmars.

Tablets kennen geen specifieke groei meer >< vervangbaar door smartphone.

Opkomst van wearables (smartwatches, ...): af te wachten welke richting dit uit gaat.

DOELGROEP 65+ | bezit smartphone vs. GSM:

(Bron: IMEC Digimeter 2019)

	2014	2015	2016	2017	2018
GSM	72 %	72 %	59 %	53 %	50 %
Smartphone	25 %	33 %	35 %	48 %	52 %

Voor het eerst meer 65-plussers met een smartphone dan met een gsm.

Redenen geen bezit computer:

(Bron: IMEC Digimeter 2019)

37 %	Ik heb een ander toestel waarmee ik de meeste taken kan.
14 %	Ik kan niet werken met een computer.
12 %	Een computer is te duur.
10 %	Ik heb geen interesse in computers.
5 %	Als het nodig is, gebruik ik elders een computer (bv. werk, bib, ...).
5 %	Ik hoef (thuis) geen computer.
4 %	Als ik iets via computer moet doen, dan brengt iemand anders dit voor mij in orde.
14 %	Een andere reden.

Filter op wie geen computer heeft = 8 % van de steekproef – onderzoek IMEC.

Redenen geen bezit internetconnectie:

(Bron: IMEC Digimeter 2019)

22 %	Ik kan niet werken met internet.
21 %	Internet is te duur.
16 %	Ik heb wel een abonnement op 3G/4G, daar heb ik voldoende mee.
11%	Als het nodig is, gebruik ik elders het internet (bv. werk, bib, ...).
7 %	Internet interesseert me niet.
5 %	Ik heb thuis geen internet nodig.
3 %	Als ik iets via internet moet doen, dan brengt iemand anders dit voor mij in orde.
1 %	Omwille van privacy redenen.
13 %	Een andere reden.

Filter op wie geen internetverbinding heeft = 4 % van de steekproef – onderzoek IMEC.

Bezit mobiele toestellen:

(Bron: IMEC Digimeter 2019)

		16-24	25-34	35-44	45-54	55-64	65+
GSM	2017	28 %	17 %	15 %	26 %	34 %	53 %
	2018	19%	11 %	14 %	19 %	27 %	50 %
Smartphone	2017	95 %	92 %	94 %	84 %	75 %	48 %
	2018	95 %	95 %	96 %	87 %	80 %	52 %
Tablet	2017	72 %	63 %	79 %	68 %	51 %	42 %
	2018	48 %	58 %	68 %	63 %	54 %	52 %

Vraagstelling: Hoe vaak gebruik je deze toestellen thuis/privé?

Frequentie gebruik vaste telefoon vs. mobiele toestellen:

(Bron: IMEC Digimeter 2019)

	Heb ik niet	Zelden of nooit	Minder dan wekelijks	Minder dan dagelijks	Minder dan 1u/dag	Minstens 1u/dag
Vaste telefonie	40 %	17 %	13 %	18 %	10 %	2 %
GSM	75 %	4 %	3 %	6 %	8 %	4 %
Smartphone	19 %	2 %	0 %	3 %	22 %	53 %
Tablet	43 %	8 %	6 %	9 %	13 %	20 %

Vraagstelling: Hoe vaak gebruik je deze toestellen thuis/privé?

Redenen geen bezit smartphone:

(Bron: IMEC Digimeter 2019)

41 %	Een gsm is voor mij voldoende.
31 %	Ik heb een ander toestel om internet te gebruiken (bv. tablet, laptop, ...).
26 %	Een smartphone kost te veel.
26 %	Zolang mijn huidige gsm werkt, zie ik geen reden om een smartphone te kopen.
19 %	Ik wil niet altijd en overal bereikbaar zijn.
17 %	Ik kan niet werken met een smartphone.
16 %	Ik zie het nut niet in van een smartphone.
4 %	Ik schrik dat mijn privacy in gevaar komt.
4 %	Als het nodig is, gebruik ik de smartphone van iemand anders (partner, ...).
4 %	Ik ben bang dat een smartphone verslavend is voor mij.
2 %	Ik ben bezorgd om mijn gezondheid (bv. stralingsgevaar, ...).
1 %	Ik maakte zelden gebruik van mijn smartphone.
13 %	Een andere reden of geen antwoord.

Filter op wie geen internetverbinding heeft = 19 % van de steekproef – onderzoek IMEC.

2. Online video

Frequentie online video:

(Bron: IMEC Digimeter 2019)

	Ooit			Maandelijks			Dagelijks		
	2016	2017	2018	2016	2017	2018	2016	2017	2018
Sociale media	65 %	67 %	76 %	56 %	57 %	65 %	35 %	38 %	45 %
Nieuwswebsites	70 %	72 %	75 %	58 %	60 %	59 %	28 %	30 %	29 %
YouTube	80 %	81 %	88 %	65 %	63 %	65 %	22 %	21 %	26 %
Vimeo	26 %	22 %	23 %	11 %	9 %	8 %	1 %	1 %	1 %

Vraagstelling: Hoe vaak kijk je naar video via bovenstaande kanalen?

Maandelijks video via online kanalen – split per leeftijd:

(Bron: IMEC Digimeter 2019)

		16-24	25-34	35-44	45-54	55-64	65+
Sociale media	2017	86 %	79 %	76 %	60 %	46 %	25 %
	2018	88 %	81 %	74 %	68 %	51 %	40 %
Nieuwswebsites	2017	66 %	69 %	75 %	63 %	63 %	36 %
	2018	60 %	70 %	68 %	62 %	54 %	44 %
YouTube	2017	93 %	85 %	81 %	67 %	52 %	29 %
	2018	94 %	86 %	79 %	65 %	50 %	37 %
Vimeo	2017	8 %	15 %	17 %	10 %	7 %	1 %
	2018	3 %	2 %	1 %	1 %	0 %	0 %

Vraagstelling: Hoe vaak kijk je naar video via bovenstaande kanalen?

3. Nieuws

Frequentie nieuws volgen:

(Bron: IMEC Digimeter 2019)

	Ooit			Maandelijks			Dagelijks		
	2016	2017	2018	2016	2017	2018	2016	2017	2018
Radio	87 %	85 %	85 %	79 %	76 %	75 %	62 %	58 %	56 %
Nationale televisie	87 %	83 %	90 %	79 %	76 %	79 %	55 %	52 %	56 %
Smartphone	64 %	75 %	72 %	56 %	61 %	61 %	41 %	51 %	45 %
Computer	71 %	74 %	76 %	60 %	67 %	60 %	35 %	38 %	37 %
Papieren krant	75 %	76 %	72 %	53 %	54 %	45 %	29 %	29 %	22 %
Tablet	48 %	56 %	47 %	38 %	41 %	32 %	21 %	20 %	18 %
Regionale televisie	62 %	58 %	66 %	41 %	34 %	39 %	16 %	14 %	16 %
Papieren magazine	69 %	70 %	67 %	40 %	40 %	37 %	4 %	4 %	4 %

Vraagstelling: Hoe vaak gebruik je bovenstaande bronnen om het nieuws te volgen?

Dagelijks nieuws volgen:

(Bron: IMEC Digimeter 2019)

		16-24	25-34	35-44	45-54	55-64	65+
Radio	2017	32 %	46 %	63 %	65 %	66 %	68 %
	2018	23 %	42 %	52 %	61 %	66 %	76 %
Nationale TV	2017	21 %	23 %	42 %	58 %	73 %	75 %

	2018	22 %	24 %	37 %	62 %	76 %	91 %
Smartphone	2017	62 %	61 %	65 %	58 %	36 %	21 %
	2018	51 %	68 %	60 %	46 %	33 %	21 %
Computer	2017	31 %	42 %	41 %	42 %	39 %	35 %
	2018	26 %	40 %	39 %	40 %	41 %	35 %
Papieren krant	2017	8 %	13 %	16 %	28 %	44 %	49 %
	2018	6 %	8 %	19 %	21 %	23 %	23 %
Tablet	2017	12 %	19 %	25 %	26 %	26 %	14 %
	2018	6 %	10 %	19 %	21 %	23 %	23 %
Regionale TV	2017	2 %	3 %	8 %	12 %	22 %	26 %
	2018	3 %	3 %	6 %	14 %	16 %	41 %
Papieren magazine	2017	1 %	0 %	1 %	2 %	8 %	8 %
	2018	1 %	1 %	1 %	2 %	3 %	10 %

Vraagstelling: Welke toestellen gebruik je dagelijks om het nieuws te volgen?

Digitale nieuwskanalen kop maandbasis:

(Bron: IMEC Digimeter 2019)

		16-24	25-34	35-44	45-54	55-64	65+
Nieuwswebsites	2017	74 %	85 %	82 %	73 %	60 %	39 %
	2018	66 %	79 %	76 %	73 %	66 %	56 %
Apps van nieuwsmedia	2017	-	-	-	-	-	-
	2018	26 %	34 %	37 %	31 %	26 %	17 %
Downloadbare versie van krant	2017	19 %	29 %	36 %	35 %	28 %	22 %
	2018	8 %	10 %	16 %	21 %	19 %	21 %
Sociale media	2017	77 %	80 %	74 %	52 %	33 %	23 %
	2018	74 %	73 %	58 %	47 %	38 %	21 %
Zoekmachines (Google, Bing, ...)	2017	66 %	68 %	73 %	62 %	52 %	36 %
	2018	34 %	37 %	32 %	35 %	37 %	27 %
Gepersonaliseerde nieuwsapps	2017	10 %	10 %	11 %	7 %	3 %	2 %
	2018	4 %	5 %	6 %	4 %	3 %	1 %

Vraagstelling: Welke digitale kanalen heb je afgelopen maand gebruikt om het nieuws te volgen?

Attitude ten opzichte van nieuws:

(Bron: IMEC Digimeter 2019)

82 %	Ik vind het belangrijk om nieuws te volgen.
40 %	Ik wil enkel het nieuws volgen over de topics die mij interesseren.
67 %	Dankzij het internet ben ik veel beter geïnformeerd.

62 %	Ik ben bezorgd om de input van valse nieuwsberichten op de maatschappij.
35 %	Ik ben bezorgd om de invloed van valse nieuwsberichten op mezelf.

4. Sociale media

Maandelijks gebruik sociale media:

(Bron: IMEC Digimeter 2019)

		16-24	25-34	35-44	45-54	55-64	65+
Facebook	2017	92 %	91 %	90 %	72 %	61 %	41 %
	2018	91 %	90 %	83 %	78 %	64 %	52 %
YouTube	2017	89 %	74 %	64 %	56 %	39 %	26 %
	2018	89 %	75 %	67 %	54 %	48 %	32 %
Instagram	2017	70 %	48 %	42 %	29 %	11 %	6 %
	2018	73 %	60 %	45 %	30 %	20 %	13 %
LinkedIn	2017	14 %	35 %	39 %	28 %	18 %	6 %
	2018	16 %	36 %	33 %	32 %	20 %	6 %
Pinterest	2017	25 %	32 %	31 %	26 %	13 %	7 %
	2018	26 %	30 %	26 %	21 %	19 %	11 %
Twitter	2017	31 %	24 %	24 %	23 %	11 %	6 %
	2018	26 %	26 %	25 %	19 %	11 %	7 %

Vraagstelling: Welk van bovenstaande sociale media heb je afgelopen maand gebruikt?

Naast bovenvermelde sociale media stonden er nog platforms opgenomen als Reddit, Tinder, Slack, Swarm, Tumblr, Foursquare, ... Deze platformen leken minder interessant om als overheidscommunicatie ingeschakeld te worden.

Dagelijks gebruik berichtendiensten:

(Bron: IMEC Digimeter 2019)

		16-24	25-34	35-44	45-54	55-64	65+
E-mail	2017	53 %	68 %	75 %	67 %	62 %	46 %
	2018	53 %	79 %	85 %	76 %	64 %	60 %
Sms	2017	68 %	60 %	69 %	67 %	53 %	32 %
	2018	66 %	45 %	54 %	58 %	46 %	43 %
Facebook messenger	2017	76 %	48 %	33 %	28 %	16 %	11 %
	2018	75 %	50 %	35 %	34 %	21 %	20 %
Whatsapp	2017	37 %	58 %	47 %	29 %	20 %	11 %
	2018	38 %	60 %	56 %	45 %	32 %	23 %
Google Hangouts	2017	1 %	2 %	2 %	0 %	2 %	0 %
	2018	1 %	3 %	3 %	1 %	1 %	1 %

Snapchat	2017	45 %	9 %	3 %	2 %	1 %	0 %
	2018	39 %	7 %	4 %	1 %	0 %	1 %
iMessage	2017	19 %	16 %	15 %	10 %	4 %	2 %
	2018	17 %	15 %	13 %	11 %	4 %	5 %
Skype	2017	4 %	4 %	4 %	5 %	1 %	2 %
	2018	2 %	6 %	7 %	6 %	1 %	2 %
Facetime	2017	3 %	2 %	1 %	1 %	2 %	1 %
	2018	3 %	2 %	2 %	2 %	2 %	2 %
Telegram	2017	3 %	1 %	1 %	1 %	1 %	0 %
	2018	1 %	2 %	3 %	0 %	0 %	0 %
Signal	2017	-	-	-	-	-	-
	2018	1 %	1 %	1 %	0 %	0 %	0 %

Vraagstelling: Welk van bovenstaande berichtendiensten gebruik je dagelijks?

Attitude ten opzichte van social media:

(Bron: IMEC Digimeter 2019)

56 %	Ik ben bezorgd over de impact van sociale media op mijn privacy.
38 %	Als je geen facebookaccount hebt, mis je heel wat nieuwtjes en evenementen.
56 %	Sociale media zijn tijdsintensief.
26 %	Ik kan geen dag zonder sociale media.
55 %	Door sociale media blijf ik op de hoogte van wat er gebeurt.
35 %	Sociale media geven me een gevoel van verbondenheid.

Er heerst een algemene bezorgdheid binnen alle leeftijdsgroepen over de impact op de privacy.

Vooraf jongeren gebruiken sociale media (FB) om op de hoogte te blijven van nieuwtjes en evenementen in de buurt.

1 op 4 personen actief op sociale media geeft aan dat ze geen dag zonder sociale media kunnen.

DEEL 3 | Communicatie – interne analyse

1. Centraal meldpunt

Aantal meldingen:

(Bron: jaarverslag centraal meldpunt 2012-2018)

	2012	2013	2014	2015	2016	2017	2018
januari	22	34	33	26	21	13	28
Februari	22	26	19	19	30	18	15
Maart	30	22	27	27	27	22	20
April	22	22	39	32	24	15	25
Mei	35	28	27	15	24	33	20
Juni	32	36	38	23	39	18	21
Juli	33	25	22	29	22	19	21
Augustus	30	32	37	17	17	17	20
September	23	31	28	26	27	20	19
Oktober	24	23	31	15	20	25	30
November	20	49	32	29	19	19	15
December	25	21	33	17	12	30	18
TOTAAL	318	349	366	275	282	249	252

Herkomst van de melders:

(Bron: jaarverslag centraal meldpunt 2012-2018)

	2012	2013	2014	2015	2016	2017	2018
Hamme	232	235	247	170	177	160	161
Centrum 1¹	131	116	126	91	89	37	32
Centrum 2²	-	-	-	-	-	34	40
Renilde	43	40	46	40	30	42	31
H. Familie	23	42	38	22	35	22	30
De Geem	35	37	37	17	23	25	28
Sint-Anna	13	29	25	21	26	25	15

¹ Centrum 1: A. Rodenbachlaan, Amaat Joolaan, Biezestraat (tot N41), Bremstraat, Buntstraat, Damputstraat, Damstraat, Drapstraat, Driegotenkouter (tot N41), Groene Boomgaardstraat, Guido Gezellelaan, Herdershof, Hof Ter Donck, Hooirt (vanaf Damstraat), Hospitaalstraat, Juliaan Anthoonlaan, Kard. J. Cardijnlaan, Kerkhofstraat, Koerspleinstraat, Koningin Astridlaan, Landbouwstraat (tot N41), Leopold III-laan, Loystraat, Noordstraat (tot N41), Pieter Jan Boellaan, Pieter Vermeirelaan, Rietstraat, Sportpleinstraat, Tweebruggenplein, Veldstraat (tot N41), Verbindingsstraat, Vermaakstraat, Weststraat

² Centrum 2: Aartstraat, August Van de Veldestraat, Achterthof, Baantje, Bareelstraat, Burg. L. Baertstraat, Calvarieberg, Clement Rottiersstraat, De Ring, Durmestraat, Dijkstraat, Gasmeterstraat, Geemstraat (vanaf Brugstraat), Guillaumestraat, Hamveer, H.C. Van der Lelystraat, Hofferbossen, Hoogstraat, Jagerstraat, J. De Gravepark, Kaaiplein, Kaaistraat, Kaaldries (vanaf Brugstraat), Kapellestraat, Kerckwijk, Kerkstraat, Kleine Mandemakerstraat, Kleinhulst, Koning Albertplein, Mandemakerstraat, Marktplein, Meulenbroekstraat, Museumstraat, Nieuwstraat, Osschaerhoek, Peperstraat, Plezantstraat, Posthoornplein, Posthoornstraat, Prosper De Visscherstraat, Rijbekestraat, Roodkruisstraat, Schoolstraat, Sint-Jansstraat, Slangstraat, Spoorwegstraat, Stationsstraat, 2^{de} Jagers te Paardstraat

Zogge	27	37	39	41	35	24	35
Moerzeke	25	28	27	27	24	25	21
Kastel	10	13	15	6	7	3	12
Elders	11	7	13	10	13	12	8
TOTAAL	318	349	366	275	282	249	252

Meldingen van de wijkraden:

(Bron: jaarverslag centraal meldpunt 2012-2018)

	2012	2013	2014	2015	2016	2017	2018
Sint-Anna	4	6	5	4	10	2	0
Zogge	3	12	18	10	15	7	21
De Geem-Vlierkouter	3	6	11	0	0	0	0
Hamme centrum 1	3	9	23	8	2	5	5
Hamme centrum 2						-	-
Individueel	305	316	309	253	255	235	226
TOTAAL	318	349	366	275	282	249	252

Soort melding:

(Bron: jaarverslag centraal meldpunt 2012-2018)

	2012	2013	2014	2015	2016	2017	2018
Vraag	-	-	-	-	-	23	36
Suggestie	-	-	-	-	-	3	8
Melding	-	-	-	-	-	206	191
Klacht	-	-	-	-	-	17	17
TOTAAL	318	349	366	275	282	249	252

Indienen van de meldingen:

(Bron: jaarverslag centraal meldpunt 2012-2018)

	2012	2013	2014	2015	2016	2017	2018
Elektronisch	282	298	299	239	259	226	236
Persoonlijk	22	27	20	3	3	4	5
Telefonisch	8	12	23	18	18	14	4
Schriftelijk	6	12	24	15	15	5	7
TOTAAL	318	349	366	275	282	249	252

Onderwerp van de meldingen:

(Bron: jaarverslag centraal meldpunt 2012-2018)

	2012	2013	2014	2015	2016	2017	2018
Andere	26	27	32	25	18	13	18
Begraafplaatsen	1	2	2	2	2	1	2
Burengeschil	1	1	2	3	1	1	3
Dienstverlening	7	18	27	15	6	8	11
hondenpoep	2	2	5	3	1	2	0
Infovraag	31	23	25	21	7	7	12
Lawaai- /geurhinder	13	8	3	5	1	5	5
Lichthinder	0	0	1	0	0	0	0
Website	0	3	0	4	0	2	2
Nutsleidingen	0	0	0	0	1	0	1
Onderhoud groen (openbaar)	36	27	39	31	32	26	25
Onderhoud groen (privé)	7	14	10	6	9	8	8
Ongegrond	0	0	1	0	2	3	0
Openbare weg (beschadigd)	51	62	45	42	38	46	27
Openbare weg (onderhoud)	15	16	19	7	20	12	13
Riolering/grachten	25	24	35	26	32	16	25
Sluikstort	32	41	36	19	33	34	19
Straatmeubilair (aanvulling)	1	1	2	1	2	0	0
Staatmeubilair (algemeen)	5	0	0	0	0	4	3
Straatmeubilair (beschadigd)	3	10	19	7	10	7	4
Straatnaambord	2	1	1	0	3	3	3
Straatverlichting	11	10	7	12	11	14	9
Suggesties	5	4	3	0	5	3	8
Vandalisme	6	6	3	4	3	0	1
Veiligheid	0	0	0	0	5	1	3
Verkeer (gevaarlijke situatie)	17	24	9	7	9	5	8
Verkeer (signalisatie)	11	11	23	22	13	16	23
Stormschade	1	0	1	0	0	0	0
Werken openbaar domein	0	6	8	7	2	3	9
Dieren	9	8	7	6	13	9	10

2. Haminfo

Haminfo is een tweemaandelijks magazine dat wordt uitgegeven door het gemeentebestuur van Hamme. De bedeling van dit magazine gebeurt via Bpost aan alle inwoners van de gemeente.

	2012	2013	2014	2015	2016	2017	2018
Uitgaves	6	6	6	6	6	6	6

3. Publicaties in De Kleine Wuiten

(Bron: statenlijst DKW – communicatie)

	2012	2013	2014	2015	2016	2017	2018
Publicaties	568	485	-	-	-	391	361

4. Website

Aantal accounts op hamme.be:

(Bron: eGo – backoffice – website online sinds 21 september 2017 - module contacten d.d. 23 april 2019)

	2017	2018	2019	TOTAAL
Actief	122	326	106	554
Niet-actief	11	25	5	41

Aantal ontvangen webformulieren:

(Bron: eGo – backoffice – module loket)

	2017	2018	2019	TOTAAL
Tickets	379	1342	504	2.225
Stemformulier	774	596	0	1.370
TOTAAL	1153	1938	504	3595

Webtoegankelijkheid:

(Bron: overheid.vlaanderen.be/wettelijke-verplichtingen-webtoegankelijkheid)

Sinds 22 december 2016 is de Europese richtlijn inzake toegankelijkheid van overheidswebsites en mobiele applicaties van kracht. Deze richtlijn is bindend en bepaalt:

- dat de websites en mobiele apps van overheidsinstanties toegankelijk moeten zijn voor iedereen. De timings en deadlines hiervoor zijn:
 - bestaande websites, gepubliceerd vóór 23/09/2018: 23/09/2020;
 - nieuwe websites, gepubliceerd vanaf 23/09/2018: 23/09/2019;
 - mobiele apps: 23 juni 2021;
- wat die toegankelijkheid concreet inhoudt:
 - dat elke website en mobiele applicatie een toegankelijkheidsverklaring moet hebben;
 - hoe er gemonitord en gerapporteerd moet worden.

5. Sociale media

(Bron: statenlijst DKW – communicatie - Opstart voor Facebook en Twitters op 11/12/2014)

	2012	2013	2014	2015	2016	2017	2018
Posts Facebook	-	-	2	131	160	155	153
Posts Twitter	-	-	2	131	160	155	153
Posts Instagram	-	-	-	-	-	-	-

6. Elektronische informatieborden

(Bron: eGo – backoffice – module loket)

De gemeente Hamme beschikt over 2 elektronische informatieborden langs de invalswegen. Deze kunnen worden gebruikt door de eigen diensten voor berichtgevingen van algemeen nut. Daarnaast stelt de gemeente de borden ter beschikking aan het Hamse verenigingsleven.

	2013	2014	2015	2016	2017	2018	2019
Publicaties	-	-	-	-	23	112	48

7. Persrelaties

Verzonden persberichten vanuit dienst communicatie:

	2012	2013	2014	2015	2016	2017	2018
Persberichten	25	23	31	38	29	38	36

Opmerking:

In principe worden alle persberichten verstuurd vanuit de communicatiedienst van de gemeente.

Persconferentie:

De communicatiedienst organiseert haar maandelijkse persconferentie naar aanleiding van de komende gemeenteraad. Tijdens deze persconferentie worden ook andere actuele thema's toegelicht. Naast de vaste persmomenten worden persmedewerkers apart uitgenodigd voor specifieke gebeurtenissen of activiteiten.

	2012	2013	2014	2015	2016	2017	2018
Persconferenties	12	10	11	10	10	10	13

DEEL 4 | Cultuur

1. Inleiding

Cultuurraad

De Cultuurraad werd opgericht in 1976. Sedert 2002: planmatige aanpak van het cultuurbeleid waarbij de cultuurraad betrokken wordt. De raad is samengesteld uit een overkoepelend overleg (dat functioneert als het “bestuur” en zorgt voor de formulering van de adviezen) en een algemene vergadering, die bestaat uit afgevaardigden van verenigingen en individueel geïnteresseerden (kunstenaars, liefhebbers, ervaringsdeskundigen). Binnen het overleg worden podiumkunsten, beeldende kunsten, erfgoed en sociaal-cultureel werk vertegenwoordigd. Binnen deze structuur vinden we ook occasionele en specifiek georiënteerde werkgroepen of deelvergaderingen terug. Voorbeelden van dat laatste zijn: overleg met de koren, met de harmonieën en fanfares en met de toneelverenigingen.

Verenigingsleven

De laatste jaren blijft het aantal verenigingen dat aangesloten is bij de Cultuurraad min of meer stabiel. “Projectwerking” kent meer succes ten nadele van het klassieke verenigingsleven.

Tabel: overzicht van de “erkende” verenigingen

	2011	2012	2013	2014	2015	2016	2017	2018
Beeldende Kunsten	3	4	4	4	6	6	6	5
Erfgoed	2	2	2	2	3	3	4	4
Sociaal-cultureel werk	31	32	39	40	39	43	41	42
Muziekmaatschappijen	6	5	5	5	6	7	7	7
Koren	8	10	10	9	9	9	9	10
Kleine Ensembles	2	1	1	1	2	2	2	2
Toneel	4	4	4	4	4	4	4	4
TOTAAL	56	53	65	65	69	74	73	74

Voorzieningen en instellingen

Cultureel Centrum Jan Tervaert (CCJT)

Het gemeenschapscentrum maakt met de cultuurcentra van Beveren, Lokeren en Sint-Niklaas en de gemeenschapscentra van Waasmunster en Zwijndrecht sinds 1997 deel uit van het samenwerkingsverband WACCO (erkend als “projectvereniging”). Het biedt de ‘klassieke’ programmering aan (theater, comedy, concerten, film) en dat zowel voor gezinnen en kinderen (familievoorstellingen), een ouder publiek (matinee) en scholen (schoolvoorstellingen). Naast die ‘reguliere’ programmering zijn er af en toe ook projectmatige benaderingen, al dan niet in samenwerking met anderen.

Wijkinfrastructuur

De wijkinfrastructuur werd op enkele plaatsen flink verbeterd (Zogge en Kastel).

Ondersteuning en subsidiëring

Het verenigingsleven kan gebruik maken van logistieke ondersteuning bij de organisatie van evenementen. Dit gaat van een mobiel podium, over podiumelementen tot verkeersborden, nadar en P.A. (*geluidssysteem voor optredens*). Via een “gemeentelijke uitleendienst” wordt dit alles beheerd (zie ook deel 5 Jeugd, punt 4 – Infrastructurele en materiële ondersteuning jeugdwerk).

Lokale verenigingen kunnen tegen gunsttarieven gebruik maken van het gemeenschapscentrum, de tentoonstellingsruimte en de ontmoetingscentra te Moerzeke ("De Vrede") en Kastel ("Ter Muncken"). Daarnaast kunnen ze ook genieten van gratis kopiëren.

Verenigingen die aangesloten zijn bij de Cultuurraad kunnen op basis van een subsidiereglement subsidies krijgen voor hun werking. Het budget hiervoor bedraagt al verschillende jaren € 22.403,00.

2. Cultureel Centrum Jan Tervaert (CCJT)

Het gemeenschapscentrum biedt naast het vrij aanbod ook schoolvoorstellingen aan met zowel podiumactiviteiten als film (zie ook hierboven bij 'Voorzieningen en instellingen'). De onderwijsinstellingen uit de eigen gemeente participeren zo goed als allemaal. Ook uit de regio is er belangstelling: zo b.v. van Waasmunster, Temse, Zele, Dendermonde en Sint-Niklaas.

CCJT biedt een brede waaier aan genres en stijlen aan. In de programmering is er ook aandacht voor "jong talent", al dan niet van eigen bodem. Naast podiumactiviteiten is er in CC Jan Tervaert ook film (2K digitale projectie). Er werd ook geïnvesteerd in een "Kintek"- geluidsinstallatie met een "surroundsysteem". Uiteraard is er ook bij het receptief aanbod diversiteit waar te nemen: toneel, muziek, film, quiz, spektakel.

Momentopname: CCJT staat in 2018 voor 29 voorstellingen en 38 films, 13 unieke schoolvoorstellingen (soms zijn er meerdere voorstellingen van dezelfde titel) en 13 unieke schoolfilms. Dit leverde in 2018 in totaal 25.414 bezoekers. Hiervan kwamen er 4.607 voor het podiumaanbod en 3.350 voor de film. Voor de schoolvoorstellingen tellen we 6.919 leerlingen en 528 leerkrachten. Daarnaast waren er nog 111 dagdelen bezet voor activiteiten door derden (receptief).

1. Gegevens particulier jeugdwerk

Jeugdwerkvormen

Het jeugdwerk in onze gemeente is aanwezig in verschillende werkvormen met elk een specifiek aanbod. Elke vereniging organiseert vanuit een eigen invalshoek, ideologische of politieke strekking een werking voor een bepaald doelpubliek. Doorgaans richten onderstaande jeugdwerkvormen zich naar volgende leeftijden:

- jeugdbewegingen: 6 tot 18 jaar
- jongerenbewegingen: vanaf 15 jaar
- politieke jongerenorganisaties: vanaf 15 jaar
- jeugdhuizen en jongerencentra: vanaf 15 jaar
- jeugdateliers: 6 tot 14 jaar
- vakantiespeelpleinwerkingen: 5 tot 13 jaar
- werking voor jongeren uit de randgroepen: 8 tot 18 jaar

Bepaalde verenigingen bouwen naast de reguliere werking een aanbod uit voor een oudere of jongere doelgroep.

JEUGDWERKVORMEN	2013	2014	2015	2016	2017	2018
Jeugdbewegingen	9	9	9	8	8	8
<i>Chiro</i>	4	4	4	4	4	4
<i>KSA-VKSJ</i>	1	1	1	1	1	1
<i>Jeugd Rode Kruis</i>	1	1	1	1	1	1
<i>Scouts</i>	1	1	1	1	1	1
<i>VNJ</i>	1	1	1	1	1	1
<i>Ritmokids</i>	1	1	1	<i>stopgezet</i>	<i>stopgezet</i>	<i>stopgezet</i>
Jongerenbewegingen	3	3	3	3	3	3
<i>KLJ</i>	2	2	2	2	2	2
<i>Kring 13+</i>	1	1	1	1	1	1
Politieke jongerenorganisaties	5	5	5	5	5	5
<i>Jong CD&V</i>	1	1	1	1	1	1
<i>Joenk#9220 (Jong VLD)</i>	1	1	1	1	1	1
<i>Jong socialisten</i>	1	1	1	1	1	1
<i>Jong Groen</i>	1	1	1	1	1	1
<i>Jong Spirit/Hapropos</i>	0	0	0	0	0	0
<i>Jong N-VA</i>	1	1	1	1	1	1
Jeugdhuizen en Jongerencentra	1	1	1	2	2	3
<i>Jeugdhuis 't Klokhuis</i>	1	1	1	1	1	1
<i>Jeugdhuis De Rejong</i>	0	0	0	1	1	1
<i>Jeugdhuis De Wijngaard</i>	0	0	0	0	0	1
Jeugdateliers	0	0	0	0	0	0
Vakantiespeelpleinwerkingen	2	2	2	2	2	2
<i>Speelpleinen Hamme</i>	1	1	1	1	1	1
<i>Pieto!nk</i>	1	1	1	1	1	1

Werkingen voor randgroepjongeren	1	1	1	1	1	1
<i>Habbekrats</i>	1	1	1	1	1	1
Andere	2	2	2	2	2	2
<i>vzw Nacht van de Hamse jeugd</i>	1	1	1	1	1	1
<i>vzw H@mbiance</i>	1	1	1	1	1	1

Leiding en leden

LEIDING/BEROEPSKRACHTEN	2013	2014	2015	2016	2017	2018
Begeleiding jeugd- en jongerenbewegingen	160	173	164	153	153	151
Politieke jongerenorganisaties	geen gegevens beschikbaar					
Jeugdhuizen en jongerencentra	2	2	2	1,3	1,7	1,7
Jeugdateliers	0	0	0	0	0	0
Vakantiespeelpleinwerkingen*	10.388	8.415	9.688	10.579	5.171	8.515
Werkingen voor randgroepjongeren**	1	1	1	1,5	1,5	1,5

* Uitgedrukt in aantal begeleidersuren

** Uitgedrukt in VTE

LEDEN	2013	2014	2015	2016	2017	2018
Begeleiding jeugd- en jongerenbewegingen	1177	1206	1056	973	1012	964
Politieke jongerenorganisaties	geen gegevens beschikbaar					
Jeugdhuizen en jongerencentra	?	?	80	127	107	
Jeugdateliers	0	0	0	0	0	0
Vakantiespeelpleinwerkingen*	53.807	55.565	55.228	50.790	48.433	66.995
Werkingen voor randgroepjongeren	86	72	76	73	58	58

* Uitgedrukt in aantal deelnemersuren - Enkel gegevens van 't Klokhuis ter beschikking

Vorming leiding

VORMING JEUGD- EN JONGERENBEWEGINGEN	2013	2014	2015	2016	2017	2018
Geen opleiding	52	74	62	49	52	54
Animator	83	70	73	81	77	74
Hoofdanimator	20	22	20	16	17	18
Instructeur	0	0	0	0	0	1
Hoofdinstructeur	5	7	9	7	7	4

Ook voor de andere jeugdwerkvormen worden minima gesteld voor wat de kwalificatie van de begeleiding betreft. Zo zijn de animatoren van de speelpleinwerking gevormd van hulpanimator tot hoofdinstructeur en genoten de beroepskrachten van de jeugdhuizen en werkingen voor kansengroepen een pedagogische opleiding of vorming. Hiervan zijn evenwel geen cijfers beschikbaar.

2. Subsidies jeugdwerk

Werkingsstoelagen

WERKINGTOELAGEN JEUGDWERK	2013	2014	2015	2016	2017	2018
Chiro Knudde	€ 1.013	€ 1.133	€ 1.037	€ 1.073	€ 1.049	€ 1.000
Chiro Pimpernel	€ 1.121	€ 1.205	€ 1.362	€ 1.254	€ 1.242	€ 1.193
Chiro Sperato	€ 928	€ 976	€ 771	€ 723	€ 579	€ 627
Chiro Spodaspeza	€ 735	€ 567	€ 868	€ 928	€ 856	€ 699
Jeugd Rode Kruis	€ 976	€ 916	€ 747	€ 832	€ 880	€ 916
KSA-VKSJ Hamme	€ 1.025	€ 820	€ 964	€ 1.314	€ 1.422	€ 1.398
VNJ Hamme	€ 759	€ 796	€ 796	€ 940	€ 1.025	€ 856
Scouts Hamme	€ 1.169	€ 1.157	€ 1.314	€ 1.483	€ 1.217	€ 1.121
KLJ Hamme Center	€ 1.109	€ 1.205	€ 1.109	€ 892	€ 1.073	€ 916
KLJ St.-Anna	€ 1.073	€ 1.097	€ 916	€ 1.025	€ 1.097	€ 928
Kring 13+	€ 675	€ 735	€ 759	€ 603	€ 759	€ 639
Ritmokids	€ 1.242	€ 1.133	€ 1.230	€ 0	€ 0	€ 0
Subtotaal Jeugd- en jongeren bewegingen	€ 11.825	€ 11.742	€ 11.873	€ 11.066	€ 11.198	€ 10.294
Jeugdhuis 't Klokhuis	€ 17.668	€ 21.916	€ 30.621	€ 35.935	€ 43.737	€ 36.950
Speelpleinen Hamme	€ 19.212	€ 19.015	€ 19.865	€ 19.026	€ 14.645	€ 22.631
Habbekrats	€ 40.000	€ 40.000	€ 40.000	€ 40.000	€ 40.000	€ 40.000
Jeugdhuis De Rejong (erkend vanaf 2016)	n.v.t.	n.v.t.	n.v.t.	€ 1.000	€ 0	€ 0
Jeugdhuis De Wijngaard (erkend vanaf 2018)	n.v.t.	n.v.t.	n.v.t.	n.v.t.	n.v.t.	€ 0
TOTAAL	€ 88.705	€ 92.673	€ 102.359	€ 107.027	€ 109.580	€ 109.875

Aanvullende toelage (via reglement)

Aanvullend op de werkingstoelage kunnen verenigingen bijkomende subsidies aanvragen voor de aankoop, het bouwen of verbouwen van een jeugdlokaal, voor het uitvoeren van kleine herstellingen of saneringen, voor de uitwerking van vernieuwende projecten die de eigen werking overstijgen of projecten met een culturele inslag. Startende verenigingen kunnen een "startsubsidie" aanvragen (inlooperperiode van 5 jaar alvorens regulier gesubsidieerd te worden) en voor de individuele leden is een tussenkomst in de kadervormingskosten voorzien.

AANVULLENDE TOELAGE REGLEMENT	2013	2014	2015	2016	2017	2018
Reglement aankoop, bouwen of verbouwen	€ 0	€ 0	€ 0	€ 0	€ 3.611	€ 2.198
Reglement kleine herstellingen en saneringen	€ 750	€ 0	€ 0	€ 0	€ 0	€ 0
Reglement projectsubsidiëring	€ 1600	€ 500	€ 0	€ 434	€ 500	€ 0
Reglement projectsubsidiëring toegankelijkheid/diversiteit	€ 0	€ 0	€ 0	€ 0	€ 0	€ 0
Reglement startende verenigingen	€ 0	€ 0	€ 0	€ 1.000	€ 0	€ 0
Reglement kadervorming	€ 5.000	€ 3.583	€ 5.000	€ 4.903	€ 5.000	€ 4.308
TOTAAL	€ 7.350	€ 4.083	€ 5.000	€ 6.337	€ 9.111	€ 6.506

Overzicht toegekende subsidies reglement aankopen, bouwen of verbouwen particuliere jeugdwerkinfrastructuur:

- Vzw Rejong – ramen bovenverdieping 1 (€ 3.611) - 2017
- Vzw Rejong – ramen bovenverdieping 2 (€2.198) – 2018

Overzicht toegekende subsidies reglement kleine herstellingen en saneringen in particuliere jeugdwerkinfrastructuur:

- JC Den Tram / Rejong - het herstellen en schilderen van het pleisterwerk, het vervangen van ramen en het herstellen van een lek in het dak (€ 750) – 2013

Overzicht toegekende subsidies reglement reguliere projectsubsiëring:

- Autonoom jongereninitiatief - Metalparty (€ 500) - 2013
- KLJ Hamme Center – Sound Of Z festival (€ 500) - 2013
- VZW Speelpleinen Hamme – jubileum 75 jaar – 2013
- Scouts & Gidsen Sint-Pieter Hamme – jubileum 50 jaar – 2013
- VZW Hambiance – metal optredens – 2014
- VZW jeugdhuis 't Klokhuis – verjaardagsweekend – 2016
- VZW Hambiance – optredens Omen e.a. – 2017

Aanvullende toelage op naam

AANVULLENDE TOELAGE OP NAAM	2013	2014	2015	2016	2017	2018
Monitorenvergoeding speelpleinwerking	Geen gegevens beschikbaar	€ 42.879	€ 46.609	€ 41.747	€ 42.168	€ 46.646
Busvervoer speelpleinwerking	Geen gegevens beschikbaar	€ 8.778	€ 9.516	€ 9.564	€ 9.747	€ 10.000
Toelage gemeentelijke jeugdraad	€ 5.000	€ 5.000	€ 5.000	€ 5.000	€ 5.000	€ 5.000
Toelage acties jeugddienst en jeugdraad	Geen gegevens beschikbaar	€ 15.845	€ 18.199	€ 18.399	€ 18.534	€ 18.805
Aanvullende acties jeugdcultuur ³	Geen gegevens beschikbaar	€ 11.490	€ 6.845	€ 6.951	€ 6.543	€ 7.104
TOTAAL	n.v.t.	€ 83.992	€ 86.169	€ 81.661	€ 81.992	€ 87.555

3. Infrastructurele en materiële ondersteuning jeugdwerk

Naast rechtstreekse financiële steun worden een aantal verenigingen gehuisvest in gemeentelijke jeugdlokalen.

Huisvesting

Het gemeentebestuur huisvest onderstaande verenigingen.

GEMEENTELIJKE JEUGDLOKALEN	Verenigingen/gebruikers
Berging Piëto!nk Vuurkruisenlaan (vanaf 2016)	Piëto!nk
Jeugdcentrum Nieuwstraat (tot 2016)	KSA-VKSJ Hamme, muziekgroepjes, mobiele speelpleinwerking Piëto!nk
Jeugdcentrum Zilverberk	Scouts Hamme, KLJ Hamme Center
Kaaplein	KSA Hamme (vanaf 2016), Speelpleinen Hamme

³ Aanvullende acties jeugdcultuur vanuit prioriteit en extra trekkingsrechten Vlaamse overheid

Jeugdlokalen De Braak Zogge	Chiro Sperato, Chiro Spodaspeza, Speelpleinen Hamme
Jeugdlokalen Groenstraat Moerzeke	Chiro Pimpernel, Speelpleinen Hamme
Lokaal Kring 13+ (vanaf 2017)	Kring 13+
JC Den Appel	Jeugdhuis 't Klokhuis, muziekgroepjes, Ritmokids (tot 2016)
Lokaal St.-Anna (huurt het gemeentebestuur)	KLJ St.-Anna

ENERGIEKOSTEN JEUGDLOKALEN	2013	2014	2015	2016	2017	2018
Elektriciteit	Geen gegevens beschikbaar	€ 7.715	€ 7.362	€ 4.764	€ 5.000	€ 5.884
Gas	Geen gegevens beschikbaar	€ 8.837	€ 11.675	€ 5.115	€ 7.003	€ 7.312
Water	Geen gegevens beschikbaar	€ 1.610	€ 2.784	€ 1.527	€ 2.303	€ 2.886
TOTAAL	n.v.t.	€ 18.162	€ 21.821	€ 11.407	€ 14.306	€ 16.082

ENERGIEKOSTEN JC Den Appel	2013	2014	2015	2016	2017	2018
Elektriciteit	€ 0	€ 0	€ 0	€ 0	€ 0	€ 0
Gas	€ 0	€ 2.942	€ 2.290	€ 3.088	€ 1.024	€ 1.115
Water	€ 0	€ 0	€ 738	€ 473	€ 575	€ 1.260
TOTAAL	€ 0	€ 2.942	€ 3.028	€ 3.553	€ 1.599	€ 2.375

ONDERHOUDSKOSTEN JEUGDLOKALEN	2013	2014	2015	2016	2017	2018
Prestaties van derden	Geen gegevens beschikbaar	€ 6.335	€ 3.501	€ 5.887	€ 6.727	€ 7.409
Materialen	Geen gegevens beschikbaar	€ 1.858	€ 4.635	€ 1.690	€ 2.010	€ 1.667
ONDERHOUDSKOSTEN JC Den Appel	2013	2014	2015	2016	2017	2018
Prestaties van derden	Geen gegevens beschikbaar	€ 3.564	€ 2.581	€ 5.838	€ 8.008	€ 17.120
Materialen	Geen gegevens beschikbaar	€ 2.575	€ 456	€ 2.383	€ 1.839	€ 3.279

Uitleendienst

Het gemeentebestuur beschikt over een uitleendienst. Materialen die kunnen ontleend worden zijn: podia en benodigdheden, feest- en tentoonstellingsmateriaal, signalisatie, audiovisueel materiaal en in beperkte mate sport- en spel materiaal. Verenigingen kunnen hierop beroep doen bij het organiseren van hun activiteiten. Via het budget jeugd wordt mee geïnvesteerd in de uitbouw of het onderhoud van de uitleendienst. Sinds 2014 zit het beheer bij de uitvoeringsdiensten.

INVESTERINGEN/HERSTELLINGEN UITLEENDIENST	2013	2014	2015	2016	2017	2018
Investeringen	Geen gegevens beschikbaar	€ 0	€ 0	€ 0	€ 0	€ 0
Herstellingen	Geen gegevens beschikbaar	€ 289	€ 414	N.V.T.	€ 0	€ 0

AANKOPEN	Materiaal
2013	n.v.t.
2014	2 meetmicro's
2015	Vouwtent jeugddienst (niet voor uitlening)
2016	n.v.t.
2017	n.v.t.
2018	n.v.t.

Kampvervoer

Het gemeentebestuur staat integraal in voor het transport van het materiaal tijdens de zomerkampen van de jeugdverenigingen. Deze opdracht wordt uitbesteed. Ook de ritten voor de leefgroepen van kindertehuis Dageraad worden mee opgenomen.

KAMPVERVOER	2013	2014	2015	2016	2017	2018
Kostprijs	Geen gegevens beschikbaar	€ 15.420	€ 16.916	€ 18.878	€ 16.138	€ 18.061
Ritten	28	28	28	28	26	26

Andere vervoershulp

Het reglement vervoershulp voorziet naast het kampvervoer ook onderstaande mogelijkheden in kader van hun werking.

- Gemeentelijk vrachtvervoer met chauffeur: max. 3 heen- en terugritten.
- Gebruik van een bestelwagen: via de uitleendienst.

4. Gemeentelijk jeugdwerk

De gemeentelijke jeugddienst organiseert, soms samen met de jeugdraad of kinderraad, aanvullend op het particuliere aanbod, bijkomende initiatieven naar jeugd.

De jeugddienst tracht zich in haar activiteiten te onderscheiden via volgend opzet:

- aanvullend, in overleg met de jeugdraad en aangesloten verenigingen, eerder gericht naar niet-georganiseerde jeugd, maar meestal met deelname van het plaatselijk jeugdwerk;
- doorgaans grootser opgezette activiteiten met een ruimer budget, laagdrempelig voor de deelnemers;
- plaatselijke verenigingen laten samenwerken om zo de werking van de jeugdraad dynamischer te maken;
- Promoten van jeugddienst, kinderraad en jeugdraad.

www.facebook.com/gemeente.hamme www.twitter.com/gemeentehamme

UNIEKE DEELNEMERS	2013	2014	2015	2016	2017	2018
Kindercarnavalhappening*	291	217	222	250	246	240
Mega-fuif****	Alle scholen 3 ^{de} graad lager	Alle scholen 3 ^{de} graad lager	Alle scholen 3 ^{de} graad lager	Alle scholen 3 ^{de} graad lager	Alle scholen 3 ^{de} graad lager	Alle scholen 3 ^{de} graad lager
FUN in de krokusvakantie	n.v.t.	99	46	26	40	60
FUN in de paasvakantie	155	107	119	49	25	122
Buitenspeeldag**	250	250	300	350	350	450
Roefel	350	303	297	280	250	172
Cultuurkamp	50	50	50	50	50	50
Dag van de jeugdbeweging***	550	568	504	467	481	461
Fun in de herfstvakantie	59	15	66	29	40	n.v.t.
Bedankingsetentje	100	105	126	146	125	94

* Enkel de kinderen komen hiervoor in aanmerking

** Gebaseerd op het uitdelen van het gratis 4-uurtje

*** Volgens formule: #leiding + (# leden-20%) *50%

**** De dag bestaat uit 3 delen en deze dan opgeteld, maar enkel de unieke deelnemers

**** Alle scholen uit het Hamse zijn van de partij met hun 3^{de} graad (5^{de} en 6^{de} leerjaar)

Toelichting bij de initiatieven:

- Kindercarnavalhappening: een animatienamiddag voor kinderen van 6 tot en met 12 jaar. Concept en uitwerking is afkomstig van de kinderraad. Deze middag staat geheel in het teken van het carnavalsgebeuren met intrede van de prins(es).
- Mega-fuif: afsluitende fuif van het Megaproject, drugspreventie- en attitudevormingspakket van 10 lessen voor kinderen van de 3^{de} graad van het lager onderwijs (MEGA: Mijn Eigen Goed Antwoord).
- Fun in de vakanties: de jeugddienst organiseert samen met Cultureel Centrum Jan Tervaert workshops met een culturele inslag voor kinderen.
- Buitenspeeldag: dag ter promotie van het buitenspele. Animatie en extra speelmogelijkheden worden aangeboden op speelterrein Vlierkouter.
- Roefel: Roefel is de grote uitprobeerdag waarbij kinderen een kijkje kunnen nemen achter de schermen van heel wat handelaars en verenigingen. Daarnaast zijn er tal van randactiviteiten.
- Cultuurkamp: de jeugddienst organiseert samen met CC Jan Tervaert een themakamp met een culturele inslag voor kleuters.
- Dag van de jeugdbeweging: actie om het traditionele jeugdwerk in de kijker te zetten. Leden van jeugdverenigingen die in hun uniform naar school komen worden beloond met een vieruurtje of uitgenodigd op een ontbijt. Aanvullend worden via een wedstrijd enkele cadeaubonnen weggeschonken en is er 's avonds een groepsactiviteit voor de leiding.
- Bedankingsetentje voor diverse vrijwilligers.

5. Interactief bestuur

Jeugdbeleid komt tot stand in een wisselwerking met kinderen, jongeren en het jeugdwerk. Het decreet op het lokaal jeugdwerk spreekt over 'interactief bestuur' waarbij een overheid streeft naar een permanente en intensieve dialoog met de bevolking en het maatschappelijk middenveld.

Het gemeentelijk jeugdbeleid komt mede tot stand door verschillende inspraakmogelijkheden en procedures waarbij de kinderen, de jongeren, de jeugdraad, de kinderraad en de jeugdverenigingen worden bevroegd.

Jeugdraad

De jeugdraad is de gemeentelijke adviesraad voor jeugd, de spreekbuis voor alle jongeren in de gemeente en het beste geplaatst om het jeugdbeleid op te volgen, dit zowel tijdens de voorbereiding, de uitvoering als de evaluatie ervan. De raad brengt advies uit over allerlei zaken die jeugd aanbelangen, op eigen initiatief of op vraag van het gemeentebestuur. Daarnaast organiseert de jeugdraad allerlei activiteiten. Deze kunnen zowel ontspannend, vormend als rond een maatschappelijk thema zijn.

Kinderraad

Via een kinderraad worden kinderen betrokken bij het gemeentelijk beleid. Ze krijgen de kans om problemen, wensen en ideeën die ze over hun buurt en leefwereld hebben, kenbaar te maken aan het gemeentebestuur. Bovendien leren de kinderen overleggen, spreken in het openbaar en naar elkaar te luisteren. Ze leren dat ze keuzes moeten maken en dat ze hun voorstellen moeten verdedigen met onderbouwde argumenten. Daarnaast krijgen ze zicht op het functioneren van een gemeentebestuur en leren zij dat niet alle ideeën ook kunnen gerealiseerd worden, dit zowel om financiële als praktische redenen. Tijdens een kinderraad kunnen naast de eigen bedenkingen van de kinderen ook enkele actuele items aangekaart worden. Verkeersveiligheid, zwerfvuil, speelterreintjes zijn hier maar enkele van.

Andere participatie-instrumenten

Ad-hoc wordt inspraak verleend bij de realisatie van de verschillende doelstellingen en projecten, bv. overleg met de jeugdverenigingen bij de bouw van een jeugdlokaal, inrichting van een speelterrein in samenspraak met de gebruikers (kinderen, jongeren, speelpleinwerking), ...

6. Jeugdvoorzieningen

Jeugd heeft “ruimte” nodig om te kunnen spelen, sporten, elkaar te kunnen ontmoeten, ... In dit kader worden enkele voorname voorzieningen opgesomd:

- Gemeentelijke speelterreinen: Het gemeentebestuur beheert volgende speelterreinen: speelterrein Zilverberk, speelterrein Kaaiplein, speelterrein Vlierkouter, speelterrein Damputstraat, speelterrein De Braak, speelterrein Leeuwerikenlaan, speelterrein St.-Anna, speelterrein Koningsplein, speelterrein Kastel. Enkele terreinen grenzen aan lokalen van jeugdverenigingen, maar hebben toch een openbaar karakter. In die zin zijn terreinen soms bewust ‘open’ gelaten of net voorzien van speeltuigen.
- Speelstraten: Omdat niet elk kind een eigen tuin heeft of er een speelterrein op wandel- of fietsafstand is, is sinds 2008 het concept speelstraten ingevoerd. Bewoners kunnen voor 1 dag tot een week een speelstraat aanvragen. Tijdens de zomervakantie wordt het aantal aangevraagde straten aangevuld met straten gekozen door de mobiele speelpleinwerking PiëtoInk. Ze krijgen extra speelwaarde door het materiaal en de spelimpulsen die de werking aanbrengt.
- Skatepark vrijetijdssite Kaaiplein: geopend in april 2005, frequent gebruikt door skaters, steppers en bmx'ers. In 2019 werden de skatetoestellen afgebroken en werd voorzien in een tijdelijk pop-up skatepark via het project Toernavies. Het terrein zal later een nieuwe tijdelijke invulling krijgen.
- Fuifzalen:
 - o Feestzaal H@mbiance (Hamme Centrum): met milieuvergunning, onbeperkt fuiven. Verder worden er vnl. kinderactiviteiten, eetfestijnen, concerten, beurzen en huwelijksfeesten georganiseerd.

- Zaal Ter Munken (gehucht Kastel): zonder milieuvergunning, max. 12 fuiven op jaarbasis. Het aantal wordt maximaal benut.
Daarnaast worden ook op privélocaties occasioneel fuiven georganiseerd bvb. JC Den Appel, Zouaaf, ...
- JC Den Appel: polyvalent jeugdcentrum waar zowel de gemeentelijke jeugddienst als vzw jeugdhuis 't Klokhuis hun vaste stek hebben. Daarnaast zijn er volgende faciliteiten:
 - Repetitielokalen (voor muziekgroepjes, dj's, ...): in het huidig jeugdcentrum Den Appel is er 1 repetitieruimte met 4 verschillende bergingen. Deze worden momenteel maximaal benut door 4 verschillende muziekgroepen. Een 2^{de} repetitieruimte werd omgevormd tot multimedialokaal en wordt beheerd door jeugdhuis 't Klokhuis.
 - Polyvalente zaal 'danszaal' in JC Den Appel wordt onder meer gebruikt voor de jeugdraad, academielessen en individuele huurders.

DEEL 6 | Onderwijs

Het lokaal bestuur Hamme richt enerzijds een lesaanbod in de Academie in, en anderzijds heeft ze twee eigen scholen in het basisonderwijs (Ondersteboven en De Dobbelsteen).

Het lokaal bestuur heeft echter niet alleen een actorrol inzake onderwijs, maar heeft ook een regisseursrol. We geven daarom in een eerste deel een algemeen beeld van het onderwijs en zijn leerlingen in Hamme.

1. Algemeen overzicht onderwijs in Hamme

Het eerste deel biedt een overzicht van leerlingen die in de gemeente Hamme wonen, ongeacht of deze leerlingen ook in het geselecteerde gebied naar school gaan. In een tweede deel wordt een overzicht gegeven van de leerlingen die in Hamme naar school gaan.

Leerlingenaantallen

In Hamme tellen we in 2017 4.659 inwoners die schoollopen in een school die gefinancierd of gesubsidieerd wordt door de Vlaamse overheid; 2.865 in het basisonderwijs en 1.794 in het secundair onderwijs.

Het basisonderwijs wordt opgesplitst in gewoon kleuteronderwijs (GKO), buitengewoon kleuteronderwijs (BKO), gewoon lager onderwijs (GLO) en buitengewoon lager onderwijs (BLO). Het secundair onderwijs bestaat uit drie onderdelen, met name het gewoon voltijds secundair onderwijs (GVSO), het deeltijds beroepssecundair onderwijs (DBSO) en het buitengewoon secundair onderwijs (BuSO).

Leerlingen volgens woonplaats, aantal en % t.o.v. alle leerlingen (2017)

	Hamme	Oost-Vlaanderen	Vlaams Gewest
Leerlingen gewoon kleuteronderwijs - WP	993	59.058	251.257
Leerlingen buitengewoon kleuteronderwijs - WP	9	394	1.871
Leerlingen gewoon lager onderwijs - WP	1.763	98.560	411.676
Leerlingen buitengewoon lager onderwijs - WP	100	5.354	23.899
Leerlingen gewoon voltijds SO - WP	1.680	93.987	399.109
Leerlingen deeltijds beroepssecundair onderwijs - WP	45	2.154	8.275
Leerlingen BuSO - WP	69	4.627	19.433
Totaal	4.659	264.134	1.115.520

Bron: Departement Onderwijs en Vorming van de Vlaamse Gemeenschap/ provincies.incijfers.be.

Opmerking: Wanneer de indicator eindigt op 'WP' betreft het hier een indicator op niveau van de woonplaats van de leerling. Wanneer de indicator daarentegen eindigt op 'VP' gaat het om een indicator op het niveau van de vestigingsplaats van de school waar de leerling naar school gaat.

In Hamme wonen 109 kinderen die ingeschreven zijn in het buitengewoon basisonderwijs en 69 jongeren die ingeschreven zijn in buitengewoon secundair onderwijs. Ze vertegenwoordigen 3,8% van de leerlingen basisonderwijs en 3,8% van de leerlingen secundair onderwijs.

De leerlingen die gewoon voltijds secundair onderwijs (GVSO) volgen, worden verder opgedeeld in graden en onderwijsvormen.

De 1ste graad, dit zijn de eerste twee leerjaren, wordt gezien als algemene vorming. Deze graad bestaat dus maar uit één onderwijsvorm: het gemeenschappelijk secundair onderwijs (GSO). Er wordt wel een onderscheid gemaakt tussen de A-stroom en de B-stroom. Leerlingen die de eerste graad A-stroom succesvol beëindigen kunnen doorstromen naar elke onderwijsvorm. De B-stroom is gericht op doorstroom naar het beroepssecundair onderwijs.

De 2de en 3de graad zijn ingedeeld in vier onderwijsvormen:

- Algemeen secundair onderwijs (ASO);
- Technisch secundair onderwijs (TSO);
- Kunstsecundair onderwijs (KSO);
- Beroepssecundair onderwijs (BSO).

In het secundair onderwijs worden daarnaast ook klassen ingericht die zich richten op anderstalige nieuwkomers, OKAN (onthaalklas anderstalige nieuwkomers).

Leerlingen binnen het gewoon voltijds secundair onderwijs volgens woonplaats, aantal en % t.o.v. leerlingen GVSO (2017)

	Hamme	Oost-Vlaanderen	Vlaams Gewest
Leerlingen OKAN - WP	5	842	3.856
Leerlingen GSO A-stroom - WP	438	25.976	109.158
Leerlingen GSO B-stroom - WP	113	4.582	18.710
Leerlingen ASO - WP	371	26.469	109.688
Leerlingen TSO - WP	386	19.164	83.799
Leerlingen KSO - WP	13	1.278	5.869
Leerlingen BSO - WP	354	15.676	68.029
Totaal	1.680	93.987	399.109

	Hamme	Oost-Vlaanderen	Vlaams Gewest
Leerlingen OKAN - WP	0,3	0,9	1,0
Leerlingen GSO A-stroom - WP	26,1	27,6	27,4
Leerlingen GSO B-stroom - WP	6,7	4,9	4,7
Leerlingen ASO - WP	22,1	28,2	27,5
Leerlingen TSO - WP	23,0	20,4	21,0
Leerlingen KSO - WP	0,8	1,4	1,5
Leerlingen BSO - WP	21,1	16,7	17,0

Het percentage ASO-leerlingen is opvallend lager in Hamme dan in de provincie of het Vlaams Gewest. Omgekeerd is er een hoger percentage BSO-leerlingen in Hamme.

Risicokenmerken

In het kader van het Gelijke Onderwijskansenbeleid worden gegevens over de thuissituatie van kinderen en jongeren verzameld. Om kinderen zoveel mogelijk gelijke kansen te geven, krijgen de scholen een extra pakket lestijden/lesuren en extra werkingsmiddelen voor kinderen die aan bepaalde gelijke kansenindicatoren voldoen. Voor het toekennen van extra werkingsmiddelen in het gewoon onderwijs houdt men rekening met opleidingsniveau moeder, schooltoelage, thuistaal en een buurtindicator. Deze buurtindicator wordt niet gebruikt voor de toekenning van de extra lestijden.

- *Laagopgeleide moeder.* Dit is het geval wanneer de moeder niet in het bezit is van een diploma of getuigschrift van het hoger secundair onderwijs.

- *Schooltoelage.* De leerling scoort op deze indicator als hij in aanmerking komt voor een schooltoelage en deze aangevraagd heeft. Een leerling blijft scoren op deze indicator als hij het recht op schooltoelage verliest door te veel problematische afwezigheden.
- *Andere thuistaal.* De taal die de leerling in het gezin spreekt is niet de onderwijstaal indien de leerling in het gezin met niemand of in een gezin met drie gezinsleden met maximum één gezinslid de onderwijstaal spreekt. Broers en zussen worden steeds als één gezinslid beschouwd.
- *Wonend in een buurt met veel schoolse vertraging.* De leerlingen worden onderverdeeld volgens de buurt waarin ze wonen. Op basis van deze indicator wil men een kwart van de leerlingen extra financiering toekennen. Het gaat hierbij om de 25% leerlingen die in buurten met het hoogste percentage schoolse vertraging wonen. Bij de berekening van dit percentage gaat men uit van het aantal 15-jarigen van de zes afgelopen jaren, die minstens twee jaar schoolse vertraging hadden. Leerlingen die behoren tot de trekkende bevolking en thuislozen scoren steeds op deze indicator.

Als samenvattende indicator wordt vaak de *onderwijskansarmoede indicator (OKI)* berekend. Deze maakt een optelsom van de vier hoger beschreven risicokenmerken gedeeld door het aantal leerlingen en ligt bijgevolg tussen 0 en 4. Hoe hoger de OKI-waarde, hoe groter de kans op kansarmoede.

De OKI van de inwoners van Hamme die gewoon basisonderwijs volgen is 0,85.

Bron: Departement Onderwijs en Vorming van de Vlaamse Gemeenschap | provincies.incijfers.be

De OKI van de inwoners van Hamme die gewoon voltijds secundair onderwijs volgen is 0,98.

Bron: Departement Onderwijs en Vorming van de Vlaamse Gemeenschap | provincies.incijfers.be

Schoolse vertraging en zittenblijven

De schoolse vordering wordt berekend als het verschil tussen het leerjaar waarin de leerling zich effectief bevindt, ten opzichte van het leerjaar waarin de leerling zich normaal gezien zou bevinden op basis van zijn geboortjaar. Een leerling kan zo schoolse vertraging of voorsprong oplopen, dan wel normaal gevorderd zijn. We bekijken hier enkel de leerlingen die *schoolse vertraging* hebben. Vaak gaat het hier om een achterstand opgelopen door zittenblijven, maar ook andere zaken kunnen hier spelen. Zo kunnen leerlingen ook later ingestapt zijn in het secundair onderwijs of een atypische schoolloopbaan hebben (bv. 1ste jaar B-stroom -> 1ste jaar A-stroom -> 2de jaar ...).

In Hamme hebben 77 leerlingen van het gewoon voltijds secundair onderwijs een vertraging van twee of meer jaar.

Zittenblijven is een belangrijke reden waardoor een leerling schoolse achterstand kan oplopen. Een *zittenblijver* is een leerling die in februari van het huidig schooljaar in hetzelfde leerjaar was ingeschreven als in februari van het vorige schooljaar. Over bepaalde leerlingen kan geen uitspraak gedaan worden, omdat ze bijvoorbeeld het voorgaande jaar niet ingeschreven waren in het Vlaams onderwijs of ze ingeschreven waren in het buitengewoon onderwijs, deeltijds beroepssecundair onderwijs, OKAN of modulair onderwijs. Bij de berekening van het percentage wordt geen rekening gehouden met deze leerlingen in de noemer. De onderstaande tabel geeft het aantal en aandeel zittenblijvers in het secundair onderwijs. In sommige gemeenten gaat het om erg kleine cijfers. In dit geval is het beter het driejarig gemiddelde te gebruiken.

Zittenblijvers in het secundair onderwijs volgens woonplaats, aantal en % t.o.v. leerlingen SO

	Hamme		Oost-Vlaanderen		Vlaams Gewest	
	Zittenblijvers secundair onderwijs - WP [aantal]	Zittenblijvers secundair onderwijs (t.o.v. leerlingen secundair onderwijs) - WP [%]	Zittenblijvers secundair onderwijs - WP [aantal]	Zittenblijvers secundair onderwijs (t.o.v. leerlingen secundair onderwijs) - WP [%]	Zittenblijvers secundair onderwijs - WP [aantal]	Zittenblijvers secundair onderwijs (t.o.v. leerlingen secundair onderwijs) - WP [%]
2016	54	3,5	3.330	3,8	15.830	4,2
2017	62	3,9	3.119	3,5	14.863	4,0
2018	55	3,4	3.193	3,6	15.566	4,1
Gemiddelde	57	3,6	3.214	3,6	15.420	4,1

Bron: Departement Onderwijs en Vorming van de Vlaamse Gemeenschap | provincies.incijfers.be

Vroegtijdig schoolverlaten

Een *vroegtijdige schoolverlater* is een leerling die niet langer leerplichtig is en die het Vlaams secundair onderwijs verlaat zonder kwalificatie met een beroepsfinaliteit of een finaliteit doorstroom hoger onderwijs. Concreet gaat het dan om:

- een diploma secundair onderwijs;
- een studiegetuigschrift van het tweede leerjaar van de derde graad van het beroepssecundair onderwijs (BSO);
- een eindgetuigschrift behaald in het deeltijds beroepssecundair onderwijs (DBSO);
- een certificaat behaald in de leertijd (Syntra);
- een getuigschrift behaald in de opleidingsvorm 3 (OV3) van het buitengewoon secundair onderwijs (BuSO);
- een certificaat behaald in het modulair stelsel van het BSO, het DBSO en BuSO OV3.

De onderstaande tabel geeft enerzijds het aantal vroegtijdige schoolverlaters en anderzijds wordt hun aandeel ook binnen de groep van alle schoolverlaters bekeken. Voor beide indicatoren wordt ook het gemiddelde van de drie meest recente jaren gegeven.

	Hamme		Oost-Vlaanderen		Vlaams Gewest	
	Vroegtijdige schoolverlaters [aantal]	Vroegtijdige schoolverlaters (t.o.v. schoolverlaters) [%]	Vroegtijdige schoolverlaters [aantal]	Vroegtijdige schoolverlaters (t.o.v. schoolverlaters) [%]	Vroegtijdige schoolverlaters [aantal]	Vroegtijdige schoolverlaters (t.o.v. schoolverlaters) [%]
2013	38	14,9	1.719	11,2	7.612	11,4
2014	22	7,7	1.663	10,7	7.210	10,9
2015	20	8,3	1.570	9,9	7.202	10,7
Gemiddelde	27	10,3	1.651	10,6	7.341	11,0

Bron: Departement Onderwijs en Vorming van de Vlaamse Gemeenschap | provincies.incijfers.be

Schoolpendel, mobiliteit van de leerlingen

Deze paragraaf biedt een overzicht van het feit of de leerlingen (Iln) die in Hamme wonen, naar school gaan in de eigen gemeente of naar een school in een andere gemeente pendelen. De gegevens worden hier apart getoond voor de kleuters, leerlingen lager onderwijs en leerlingen secundair onderwijs. De pendel kan immers sterk verschillen naargelang het onderwijsniveau. Dit heeft vooral te maken met aanbod. Kleuters en lagere schoolleerlingen gaan dan ook vaak in eigen buurt naar school. In een gemeente wordt doorgaans voornamelijk basisonderwijs aangeboden. In het secundair onderwijs zijn er bovendien meer keuzeopties. De uitstroom ligt dan ook vaak hoger in het secundair onderwijs dan in het lager onderwijs.

	2017
Iln kleuteronderwijs die onderwijs volgen in eigen gemeente	874
Iln kleuteronderwijs die onderwijs volgen in een andere gemeente	128
Iln lager onderwijs die onderwijs volgen in eigen gemeente	1.518
Iln lager onderwijs die onderwijs volgen in een andere gemeente	345
Iln secundair onderwijs die onderwijs volgen in eigen gemeente	859
Iln secundair onderwijs die onderwijs volgen in een andere gemeente	935

Van de 2.865 leerlingen basisonderwijs wonend in Hamme gaan 2.392 naar school in de eigen gemeente. 473 of 16,5% van alle leerlingen basisonderwijs stromen uit naar een school in een andere gemeente.

De tien gemeenten waar de meeste leerlingen basisonderwijs (wonend in Hamme) naar school gaan zijn in aflopende volgorde: Hamme (2.392 of 83,5 %), Dendermonde (125 of 4,4 %), Waasmunster (86 of 3,0 %), Sint-Niklaas (59 of 2,1 %), Temse (53 of 1,8 %), Zele (48 of 1,7 %), Buggenhout (27 of 0,9 %), Lokeren (20 of 0,7 %), Bornem (6 of 0,2 %), Gent (5 of 0,2 %).

Van de 1.794 leerlingen secundair onderwijs wonend in Hamme, gaan 859 naar school in de eigen gemeente. De 935 anderen, of 52,1% van alle leerlingen secundair onderwijs stromen uit naar een secundaire school in een andere gemeente.

De 10 gemeenten waar de meeste leerlingen secundair onderwijs, wonend in Hamme, naar school gaan zijn, in aflopende volgorde: Hamme (859 of 47,9 %), Dendermonde (399 of 22,2 %), Sint-Niklaas (341 of 19,0 %), Lokeren (37 of 2,1 %), Gent (23 of 1,3 %), Zele (23 of 1,3 %), Buggenhout (22 of 1,2 %), Antwerpen (20 of 1,1 %), Beveren (11 of 0,6 %), Brugge (11 of 0,6 %).

2. Hamme als vestigingsplaats van scholen

De leerlingen die hier beschreven worden wonen niet per definitie in Hamme, maar zijn er wel ingeschreven in een school. Achtereenvolgens wordt het basisonderwijs en het secundair onderwijs besproken.

Basisonderwijs

Leerlingen in het basisonderwijs

In Hamme gaan 2.582 leerlingen naar het basisonderwijs; 948 kleuters en 1.634 lagere schoolleerlingen.

Leerlingen basisonderwijs volgens vestigingsplaats van de school, aantal en % t.o.v. alle leerlingen BO (2017)

	Hamme	Oost-Vlaanderen	Vlaams Gewest
Leerlingen gewoon kleuteronderwijs - VP	948	59.368	254.576

www.facebook.com/gemeente.hamme www.twitter.com/gemeentehamme

	Hamme	Oost-Vlaanderen	Vlaams Gewest
Leerlingen buitengewoon kleuteronderwijs - VP	0	399	1.823
Leerlingen gewoon lager onderwijs - VP	1.634	98.774	416.642
Leerlingen buitengewoon lager onderwijs - VP	0	5.306	24.022
Totaal	2.582	163.847	697.063

Bron: Departement Onderwijs en Vorming van de Vlaamse Gemeenschap | provincies.incijfers.be

Risicokenmerken voor kansarmoede

Een kind wordt als indicatorleerling omschreven als ofwel de moeder niet in het bezit is van een diploma of getuigschrift secundair onderwijs, ofwel het gezin een schooltoelage van de Vlaamse Gemeenschap heeft gekregen. Het is met andere woorden een soort definitie voor kansarmere leerlingen. Een niet-indicatorleerling is iemand die aan geen van beide voorwaarden voldoet. Om een goede sociale mix te creëren kan een school vooraf een percentage indicatorleerlingen en niet-indicatorleerlingen bepalen. Wanneer het plafond in één groep bereikt is, krijgen de inschrijvingen van leerlingen uit de andere groep voorrang. Dit systeem van dubbele contingentering is verplicht voor de instroomjaren (instapklas en 1ste kleuterklas, 1ste leerjaar van het lager onderwijs en het 1ste leerjaar van de eerste graad van het secundair onderwijs), voor scholen die met een aanmeldingsprocedure werken, zoals Hamme, en voor alle scholen in een LOP-gebied.

In 2017 telde het basisonderwijs in Hamme 870 indicatorleerlingen. Dit is 33,7% van de leerlingenpopulatie.

De OKI van de basisschoolpopulatie van Hamme is 0,86.

Bron: Departement Onderwijs en Vorming van de Vlaamse Gemeenschap

Problematische afwezigheden in het basisonderwijs

Scholen moeten voor leerplichtige leerlingen afwezigheden registreren. Kinderen zijn leerplichtig vanaf 1 september van het kalenderjaar waarin ze 6 jaar worden en/of het moment dat ze ingeschreven zijn in het lager onderwijs. Een problematische afwezigheid (PA) wordt in dit systeem omschreven als "een afwezigheid die niet verantwoord werd, of waarvan de verantwoording in vraag gesteld kan worden". Problematische afwezigheden worden in halve dagen geteld. Vanaf het schooljaar 2016-2017 is de inschakeling van het Centrum Voor Leerlingenbegeleiding (CLB) en het opmaken van een begeleidingsdossier verplicht vanaf 5 halve dagen. Voorheen was dit vanaf 10 halve dagen. Wanneer leerlingen twee schooljaren op rij 30 of meer halve dagen problematisch afwezig zijn, wordt hun schooltoelage voor het tweede schooljaar teruggevorderd.

Problematische afwezigheden in het gewoon basisonderwijs volgens vestigingsplaats van de school

	2015	2016	2017
Leerplichtige lIn BO met 5 tot 10 halve dagen PA - VP	52	46	58
Leerplichtige lIn BO met 10 tot 14 halve dagen PA - VP	16	10	14
Leerplichtige lIn BO met 15 tot 29 halve dagen PA - VP	15	11	15
Leerplichtige lIn BO met 30 of meer halve dagen PA - VP	6	4	8
Totaal	89	71	95

Bron: Departement Onderwijs en Vorming van de Vlaamse Gemeenschap | provincies.incijfers.be

Schoolpendel, aantrekkingskracht van de basisscholen

Tot slot: de schoolpendel vanuit het standpunt van Hamme als vestigingsplaats van de scholen. Doorgaans wordt dit omschreven als de aantrekkingskracht van de betreffende gemeente(n) als "schoolplaats". Onderstaande tabel toont, naast de leerlingen die in dezelfde gemeente wonen én naar school gaan, de grootte van de instroom. Deze laatste groep zijn de leerlingen die niet in de gemeente wonen, maar er wel naar school gaan.

Leerlingen die in Hamme naar school gaan (2017)

	2017
In kleuteronderwijs die onderwijs volgen in eigen gemeente	874
In kleuteronderwijs die uit een andere gemeente komen	74
In lager onderwijs die onderwijs volgen in eigen gemeente	1.518
In lager onderwijs die uit een andere gemeente komen	116
Totaal	2.582

Bron: Departement Onderwijs en Vorming van de Vlaamse Gemeenschap | provincies.incijfers.be

Instroomratio: In Hamme gaat het om 7,8 % van de kleuters die instromen vanuit een andere gemeente en 7,1% van de leerlingen lager onderwijs.

Het pendelsaldo. Een negatieve waarde geeft aan dat de instroom kleiner is dan de uitstroom. In Hamme zijn er 74 kleuters en 116 leerlingen lager onderwijs die instromen, en 128 kleuters en 345 leerlingen lager onderwijs die uitstromen. In Hamme is dit saldo dus -54 kleuters en -229 leerlingen lager onderwijs.

Secundair onderwijs

Leerlingen in het secundair onderwijs te Hamme

In Hamme gaan 1.033 leerlingen naar het secundair onderwijs; 1.033 onder hen volgen gewoon voltijds secundair onderwijs, 0 buitengewoon secundair onderwijs en 0 deeltijds beroepssecundair onderwijs.

Het aangeboden gewoon voltijds secundair onderwijs (GVSO) wordt verder ingedeeld in graden en onderwijsvormen. De 1ste graad bestaat uit één enkele onderwijsvorm, het gemeenschappelijk secundair onderwijs (GSO). Er wordt wel een onderscheid gemaakt tussen de A-stroom en de B-stroom waarbij de laatste gericht is op doorstroom naar het beroepssecundair onderwijs. In de 2de en 3de graad worden de studierichtingen ingedeeld in 4 onderwijsvormen: het algemeen secundair onderwijs (ASO), het technisch secundair onderwijs (TSO), het kunstsecundair onderwijs (KSO) en het beroepssecundair onderwijs (BSO). Tot slot is er ook de onthaalklas voor anderstalige nieuwkomers, OKAN, die als voornaamste doelstelling heeft nieuwkomers zo snel mogelijk Nederlands te leren.

Leerlingen per aangeboden onderwijsvorm volgens vestigingsplaats, aantal en % t.o.v. leerlingen GVSO (2017)

	Hamme	Oost-Vlaanderen	Vlaams Gewest
Leerlingen OKAN - VP	0	892	3.831
Leerlingen GSO A-stroom - VP	332	26.531	110.584
Leerlingen GSO B-stroom - VP	104	4.562	19.408
Leerlingen ASO - VP	161	27.270	110.162
Leerlingen BSO - VP	205	15.781	70.675
Leerlingen TSO - VP	231	19.031	85.483

www.facebook.com/gemeente.hamme www.twitter.com/gemeentehamme

	Hamme	Oost-Vlaanderen	Vlaams Gewest
Leerlingen KSO - VP	0	1.374	5.563
Totaal	1.033	95.441	405.706

	Hamme	Oost-Vlaanderen	Vlaams Gewest
Leerlingen OKAN - VP	0,0	0,9	0,9
Leerlingen GSO A-stroom - VP	32,1	27,8	27,3
Leerlingen GSO B-stroom - VP	10,1	4,8	4,8
Leerlingen ASO - VP	15,6	28,6	27,2
Leerlingen BSO - VP	19,8	16,5	17,4
leerlingen TSO - VP	22,4	19,9	21,1
leerlingen KSO - VP	0,0	1,4	1,4
Totaal	100,0	100,0	100,0

Bron: Departement Onderwijs en Vorming van de Vlaamse Gemeenschap | provincies.incijfers.be

Risicokenmerken voor kansarmoede in het secundair onderwijs

Scholen secundair onderwijs ontvangen extra lestijden voor het voeren van een gelijke onderwijskansenbeleid. De toekenning van deze lestijden gebeurt op basis van de leerlingenkenmerken die geregistreerd worden in de leerlingendatabank: een laag opgeleide moeder, studietoelage, andere thuistaal en woonbuurt met veel schoolse vertraging. Deze kenmerken worden beschouwd als risicokenmerken voor kansarmoede.

Risicokenmerken secundair onderwijs in %

	Hamme	Oost-Vlaanderen	Vlaams Gewest
Laagopgeleide moeder-VP	30,4	23,6	23,1
Schooltoelage-VP	32,1	26,6	27,1
Andere thuistaal-VP	13,1	13,5	14,0
Buurt-VP	32,9	24,9	23,3

Bron: Departement Onderwijs en Vorming van de Vlaamse Gemeenschap | provincies.incijfers.be

Leerlingen secundair onderwijs scoren opvallend hoger op drie van de vier risicokenmerken. Het element 'thuistaal niet-Nederlands' scoort lager dan in het Vlaams Gewest.

Problematische afwezigheden en tuchtmeldingen in het secundair onderwijs

Ook in het secundair onderwijs moeten afwezigheden van leerlingen verantwoord worden. Als een leerling zonder wettiging afwezig is, valt deze onder de noemer problematische afwezigheid (PA). Eén PA-code staat voor een halve dag problematische afwezigheid. Het totaal aantal problematische afwezigheden wordt opgeteld over het gehele schooljaar, ook als de leerling van school of van studierichting verandert. De vestigingsplaats van de school is deze waar de leerling op het einde van het schooljaar ingeschreven is. Regelmatig aanwezig zijn op school is een voorwaarde om in aanmerking te komen voor een schooltoelage. Leerlingen die gedurende twee opeenvolgende schooljaren 30 of meer halve schooldagen problematisch afwezig zijn, moeten hun schooltoelage van dat tweede schooljaar terugbetalen.

Problematische afwezigheden in het secundair onderwijs volgens vestigingsplaats

	2015	2016	2017
IIn SO met 5 tot 10 halve dagen PA - VP	45	48	42
IIn SO met 10 tot 14 halve dagen PA - VP	17	20	17
IIn SO met 15 tot 29 halve dagen PA - VP	31	31	29
IIn SO met 30 of meer halve dagen PA - VP	21	19	28
Totaal	114	118	116

Bron: Departement Onderwijs en Vorming van de Vlaamse Gemeenschap | provincies.incijfers.be

Scholen kunnen tuchtmaatregelen nemen als de leerling de leefregels van de school zodanig schendt dat dit een gevaar of ernstige belemmering vormt voor het normale onderwijsgebeuren of voor de fysieke of psychische integriteit en veiligheid van de anderen op school. Onder tuchtmaatregelen vallen onder meer de tijdelijke en de definitieve uitsluiting. In afwachting van een tijdelijke of definitieve uitsluiting kan de leerling preventief worden geschorst als bewarende maatregel. De *tuchtmeldingen* zijn gebaseerd op de meldingen 'tucht' die elke secundaire school moet doen wanneer ze een leerling definitief van school verwijdt. Preventieve en tijdelijke uitsluitingen worden niet doorgegeven. Een definitieve uitsluiting is zowel mogelijk tijdens als op het eind van dat schooljaar. In de praktijk houdt dit in dat scholen kunnen beslissen dat een leerling onmiddellijk de school moet verlaten of dat de betrokken leerling niet meer toegelaten wordt vanaf de start van het volgend schooljaar.

Tuchtmaatregelen in het secundair onderwijs volgens vestigingsplaats

	IIn SO met tuchtmelding - VP
2015	8
2016	8
2017	3
Gemiddelde	6

Bron: Departement Onderwijs en Vorming van de Vlaamse Gemeenschap | provincies.incijfers.be

Schoolpendel, aantrekkingskracht van de secundaire scholen in Hamme

Tot slot de aantrekkingskracht van Hamme als schoolplaats voor het secundair onderwijs. Onderstaande tabel toont onder meer de grootte van de instroom. Dit zijn de leerlingen die niet in Hamme wonen, maar er wel naar school gaan.

Leerlingen secundair onderwijs die in Hamme naar school gaan (2017)

	2017
IIn secundair onderwijs die uit een andere gemeente komen	174
IIn secundair onderwijs die onderwijs volgen in eigen gemeente	859
Totaal	1.033

Bron: Departement Onderwijs en Vorming van de Vlaamse Gemeenschap | provincies.incijfers.be

Instroomratio: Voor Hamme is dit 16,8% van de leerlingen.

Het pendelsaldo: verhouding inkomende/uitgaande pendel. Hamme telt 174 instromers en 935 uitstromers, het saldo is dus -761.

3. Lokaal bestuur als regisseur

Het lokaal bestuur heeft naast de actorrol, ook meer en meer een duidelijke regisseursrol inzake onderwijs op zijn grondgebied.

Hamme is tevens ingedeeld door de Vlaamse overheid als LOP-gebied. Er is zowel een LOP Basisonderwijs als een LOP Secundair onderwijs, dit laatste evenwel gespreid over het gebied Hamme-Zele.

Een LOP heeft volgende opdrachten:

- Het LOP probeert alle leerlingen gelijke kansen te bieden om te leren en zich te ontwikkelen. Tegelijkertijd tracht het LOP elke vorm van uitsluiting, discriminatie en sociale scheiding tegen te gaan.
- Het LOP verzamelt alle onderwijsverstrekkers uit de regio én een breed gamma van lokale organisaties die van zeer nabij geconfronteerd worden met (on)gelijke kansen binnen het onderwijs.
- Het LOP heeft een onderzoekopdracht: de lokale situatie van de gelijke onderwijskansen wordt in beeld gebracht en ontleed in een omgevingsanalyse.
- Het LOP heeft een adviesopdracht: zowel op lokaal, provinciaal als gewestelijk vlak kan het LOP de stuwende kracht zijn achter veranderingen en evoluties en advies uitbrengen op alle niveaus.
- Het LOP heeft een bemiddelende rol: in het kader van de doorverwijzing van een leerling treedt de bemiddelingscel in werking en zoekt zij mee naar de beste oplossing voor de leerling in kwestie.
- Het LOP heeft een ondersteunende rol: naast het doorgeven van goede praktijkvoorbeelden kan het ook binnen het LOP momenten ontwikkelen om het inschrijvingsrecht mee helpen te realiseren.

Het is vooral rond het inschrijvingsproces dat de laatste jaren werd gewerkt. In het basisonderwijs wordt al een aantal jaren het inschrijven centraal via een digitaal systeem georganiseerd. Alle basisscholen zijn ingestapt en vormen ondertussen een gelijkaardige strategie inzake aanmelden/inschrijven.

Het lokaal bestuur heeft hierin een neutrale, faciliterende rol. Wat betreft de anderstalige nieuwkomers werden net-overschrijdend afspraken gemaakt waarin het lokaal bestuur een centrale rol krijgt toebedeeld. Het aantal nieuwkomers is sterk afhankelijk van de instroom van Europeanen die hier komen werken en asielzoekers/vluchtelingen. Momenteel beperkt het aantal dossiers zich per schooljaar tot een 15 à 20-tal.

In het secundair onderwijs werd vooral gewerkt rond spijbelen, OKAN-leerlingen, vervroegde uitstroom, enz.

Er worden vanuit de dienst welzijn diverse initiatieven genomen in het kader van het flankerend onderwijsbeleid.

Zo werden er in het schooljaar 2018-2019 meer dan 330 studietoelagen aangevraagd, waren er meer dan 250 tussenkomsten om ouders te ondersteunen in hun overleg met de school, er werden een opvoedingsbeurs (bereik: 100-tal gezinnen) en info-avonden over onderwijs (120 tot 200 bereikte personen per avond) georganiseerd, enz.

DEEL 7 | Onderwijs – Academie

Beeldende en audiovisuele kunsten

Graad	2013/14	2014/15	2015/16	2016/17	2017/18	2018/19
Lagere graad 1 ^e en 2 ^e graad	358	378	394	390	361	102 (1st gr)
						232 (2 ^{de} g)
Middelbare graad (3 ^e graad)	62	61	45	47	51	50
Hogere graad						57
Beeldhouwen	16	9	7	4	9	5
Keramik	9	9	11	14	12	15
Schilderen	36	24	29	25	25	20
Tekenen	18	18	23	16	21	16
Kunstgeschiedenis	24	17	20	11	20	10
Specialisatie						7

TOTAAL van de 3 graden + kunstgeschiedenis + specialisatie voor het schooljaar 2018/2019: 458

Muziek

Vak	2013/2014	2014/2015	2015/2016	2016/2017	2017/2018	2018/2019
AMC	82	94	82	74	74	73
AMT	7	6	6	8	5	2
Initiatie						32
AMV	215	203	194	196	174	141
BP Orgel	-	4	-	-	1	18
BP piano	18	24	30	27	26	12
Accordeon	10	10	7	11	12	10
Basklarinet	3	4	3	1	-	1
Bastuba	-	1	-	-	-	-
Blokfluit	6	6	8	7	4	3
Blokfluit oude						2
Cello	8	8	7	7	5	6
Contrabas	3	4	6	3	4	4
Dwarsfluit	35	34	30	28	28	27
Eufonium	-	2	1	1	-	-
Fagot	4	2	1	2	1	1
Gitaar	67	58	60	60	59	57
Hobo	7	7	7	7	8	8
Hoorn	1	5	5	4	4	5
Klarinet	28	31	27	30	24	17
Orgel	42	45	42	44	48	33
Piano	79	70	66	56	52	78
Piccolo	1	2	2	2	-	-
altSaxofoon	12	12	16	15	10	10
Slagwerk Ritm	21	22	26	21	21	12
Slagwerk Ork						7
Sopraansax	1	1	1	1	-	-
Graad	2013/2014	2014/2015	2015/2016	2016/2017	2017/2018	2018/2019
Traverso oude						1

Trombone	2	-	-	-	-	-
Trompet	19	11	10	10	10	11
Tuba	1	3	-	-	-	-
Viool	37	31	30	34	25	32
Basgitaar	2	4	2	4	3	2
Elektr. Gitaar	9	8	4	7	5	4
Piano jazz	6	7	6	3	6	5
Saxofoon jazz	6	3	2	2	-	1
Slagwerk jazz	7	7	3	3	5	12
Ensemble jazz	28	23	20	15	20	18
Klarinet jazz						1
Instr. Ensem.	43	91	83	86	66	57
Koor	5	-	3	10	12	20

Graad	2013/2014	2014/2015	2015/2016	2016/2017	2017/2018	2018/2019
Luisterpraktijk	-	-	-	-	5	-
Muziekgesch.	18	10	13	20	19	13
Muziektheorie	1	2	4	3	1	-
Samenspel	64	28	24	20	30	-
Samenzang	214	203	194	196	174	-
Stemvorming	5	7	8	6	16	-
Voc. Ensemble	2	9	10	-	-	-
Zang	23	23	22	23	12	28
Zang oude						1

Graad	2013/2014	2014/2015	2015/2016	2016/2017	2017/2018	2018/2019
Lager 1 ^{ste} gr						32
Lager 2 ^{de} gr						207
Middelb 3 ^{de} gr						103
Hogere 4 ^{de} gr.						82
Specialisatie						6

TOTAAL: 430

Woord

Graad	2013/2014	2014/2015	2015/2016	2016/2017	2017/2018	2018/2019
Lagere graad	37	27	47	57	54	30 (1st gr)
						57 (2 ^{de} gr)
Middelbare gr.						55
Drama	23	19	11	20	27	48
Voordracht	32	23	21	25	34	-
Toneel	9	4	13	7	7	48
Hogere graad						18
Voordracht	20	9	3	-	5	8
Toneel	7	10	11	20	18	17
Welsprekendh.	-	-	-	-	-	-
Rep. studie	26	19	14	20	18	18
Specialisatie						3

TOTAAL: 163

Dans

Graad	2013/2014	2014/2015	2015/2016	2016/2017	2017/2018	2018/2019
Lagere graad	45	59	71	86	87	30 (1 ^{ste} gr)
						77 (2 ^{de} gr)
Middelbare gr.	4	5	8	14	18	19
Hogere graad	-	-	-	-	-	9

TOTAAL 2018/2019: 135

Tijdelijk project muzische vorming: 64

Totaal academie: 458 + 430 + 163 + 135 +64 = 1250

Andere doelgroepen: bereik van leerlingen met OK-pas

OK PAS - Beeldende Kunst - schooljaar 2018-2019

Cursist	Optie	Bedrag inschrijving	Vermindering OK-Pas	
			Volwassene -25%	Jongere -50%
1	BK	129	32,25	
2	BK	129	32,25	
3	BK	129	32,25	
4	BK	42		21,0
5	BK	129	32,25	
6	BK	129	32,25	
7	BK	129	32,25	
8	BK	129	32,25	
9	BK	129	32,25	
10	BK	129	32,25	
11	BK	42		21,0

OK PAS – Muziek/woord/dans - schooljaar 2018-2019

Cursist	Optie	Bedrag inschrijving	Vermindering OK-Pas	
			Volwassene -25%	Jongere -50%
1	M	129	32,25	
2	M	65		32,5
3	M	65		32,5
4	M	42		21,0
5	M	65		32,5
6	D	42		21,0
7	W	42		21,0
8	M	42		21,0
9	D	42		21,0
10	M	307	76,75	
11	D	65		32,5

12	D	42		21
13	M	42		21
14	D	42		21
15	W	42		21
16	M	42		21
17	M	129	32,25	

DEEL 8 | Onderwijs – Dobbelsteen

Ongeveer 6 % van de leerlingenpopulatie in Hamme kiest voor het gemeentelijk onderwijs in Moerzeke.

Evolutie aantal leerlingen naar onderwijsniveau (2013-2018)

	2013-2014	2014-2015	2015-2016	2016-2017	2017-2018
Kleuter	78	70	68	66	61
Lager	104	116	124	126	119
TOTAAL	182	186	192	192	180

Instroom uit deelgemeenten en andere gemeenten (01/02/2019)

	Kleuter	Lager	Totaal	%
Moerzeke	52/ 65%	69/ 68%	121	67,72%
Kastel	3/ 3,8%	5/ 5%	8	4,4 %
Hamme	18/ 22,8 %	20/ 19,8%	38	21,1%
Dendermonde	2/ 2,5%	2/ 2%	4	2,2%
Zeel	1/ 1,3%	2/ 2%	3	1,7 %
Stekene	1/ 1,3%	3/ 3%	4	2,2%
Gent	1/ 1,3%	0/ 0%	1	0,6%
Boom	1/ 1,3%	0/ 0%	1	0,6%
TOTAAL	79	101	180	100%

1. Kleuteronderwijs

Leerlingenaantal in het kleuteronderwijs (01/02/2019)

P (2016)	16
K1 (2015)	18
K2 (2014)	20
K3 (2013)	21
TOTAAL	75

Leerlingenaantal kleuteronderwijs naar geslacht (01/02/2019)

Jongens: 47
Meisjes: 28
Totaal: 75

Kleuterparticipatie

Geboortjaar 2013 – om de minimale aanwezigheidsdrempel te behalen tijdens het schooljaar 2018-2019 moeten deze kleuters 250 halve dagen of 77,16 % van het totaal aantal halve dagen dit schooljaar aanwezig zijn. Alle kleuters voldoen om rechtstreeks toegelaten te worden in het lager onderwijs.

Opmerking: De procentuele aanwezigheid is berekend ten opzichte van de eerste schooldag van september. Sinds die datum zijn er 243 halve schooldagen verstreken.

Kind	Halve dagen aanwezig	%
1	207	85,19
2	208	85,6
3	209	86,01

4	211	86,83
5	211	86,83
6	218	89,71
7	220	90,53
8	222	91,36
9	223	91,77
10	224	92,18
11	225	92,59
12	227	93,42
13	227	93,42
14	229	94,24
15	230	94,65
16	231	95,06
17	232	95,47
18	233	95,88
19	236	97,12
20	236	97,12
21	236	97,12

Conclusie: Deze leerlingen zullen voldoen aan de toelatingsvoorwaarde van 250 halve dagen aanwezigheid om rechtstreeks toegelaten te worden in het lager onderwijs.

Geboortjaar 2014 – Om de minimale aanwezigheidsdrempel te behalen tijdens schooljaar 2018-2019 moeten deze kleuters 185 halve dagen of 51,1% van het totaal aantal halve schooldagen dit schooljaar aanwezig zijn op school. Elke leerling in school De Dobbelsteen voldoet aan de voorwaarde.

Opmerking: De procentuele aanwezigheid is berekend ten opzichte van de eerste schooldag van september. Sinds die datum zijn er 243 halve schooldagen verstreken.

Kind	Halve dagen aanwezig	%
1	202	83,13
2	202	83,13
3	215	88,48
4	216	88,89
5	218	89,71
6	221	90,95
7	222	91,36
8	224	92,18
9	224	92,18
10	228	93,83
11	228	93,83
12	231	95,06
13	232	95,47
14	232	95,47
15	232	95,47
16	232	95,47
17	233	95,88
18	234	96,3
19	235	96,71
20	236	97,12

Conclusie: Elke leerling voldoet aan de voorwaarde.

Geboortjaar 2015 – om de minimale aanwezigheidsdrempel te behalen tijdens schooljaar 2018-2019 moeten deze kleuters 150 halve dagen of 46,3 % van het totaal aantal halve schooldagen dit schooljaar aanwezig zijn op school.

Opmerking: De procentuele aanwezigheid is berekend ten opzicht van de eerste schooldag van september. Sinds die datum zijn er 243 halve schooldagen verstreken.

Kind	Halve dagen aanwezig	%
1	6	39,09
2	194	79,84
3	196	80,66
4	198	81,48
5	202	83,13
6	220	90,53
7	220	90,53
8	224	92,18
9	225	92,59
10	226	93
11	226	93
12	226	93
13	228	93,83
14	229	94,24
15	70*	94,65
16	230	94,65
17	230	94,65
18	231	95,06
19	124	95,47
20	233	95,88
21	234	96,3

*Op 4/11/18 schoolverandering.

Geboortjaar 2016 - Om de minimale aanwezigheidsdrempel te behalen tijdens schooljaar 2018-2019 moeten deze kleuters 100 halve dagen aanwezig zijn op school.

Hoe later in het schooljaar de kleuters instappen, hoe hoger de procentuele aanwezigheid moet zijn om de minimale aanwezigheidsdrempel alsnog te behalen. Algemeen een hoge aanwezigheidsgraad van bij de instap.

Opmerking: De procentuele aanwezigheid is berekend ten opzichte van de vroegst mogelijke decretale instapdatum. Vroegst mogelijke decretale instapdatum: 3/9/2018. Hier bedraagt de minimale aanwezigheidsdrempel 30,86%.

Kind	Halve dagen aanwezig	%
1	225	95,59
2	234	96,3
3	234	96,3

Opmerking: De procentuele aanwezigheid is berekend ten opzichte van de vroegst mogelijke decretale instapdatum. Vroegst mogelijke decretale instapdatum: 5/11/2018. Hier bedraagt de minimale aanwezigheidsdrempel 36,68 %.

Kind	Halve dagen aanwezig	%
1	92	53,8

2	105	61,4
3	130	76,02
4	148	86,55
5	149	87,13
6	151	88,3

Opmerking: De procentuele aanwezigheid is berekend ten opzichte van de vroegst mogelijke decretale instapdatum. Vroegst mogelijke decretale instapdatum: 7/01/2019. Hier bedraagt de minimale aanwezigheidsdrempel 52,91 %.

Kind	Halve dagen aanwezig	%
1	60	55,56
2	62	57,41
3	64	59,26
4	85	78,7
5	105	97,22
6	105	97,22

Opmerking: De procentuele aanwezigheid is berekend ten opzichte van de vroegst mogelijke decretale instapdatum. Vroegst mogelijke decretale instapdatum: 01/02/2019. Hier bedraagt de minimale aanwezigheidsdrempel 64,52 %.

Kind	Halve dagen aanwezig	%
1	35	97,22

Conclusie: de kleuterparticipatie is heel groot.

2. Lager onderwijs

Leerlingenaantal in het lager onderwijs (telling 1 feb 19)

L1	14
L2	13
L3	19
L4	21
L5	19
L6	15
Totaal	101

Leerlingenaantal lager onderwijs naar geslacht (telling 1 feb 19)

Jongens: 62
Meisjes: 39
Totaal: 101

Leerlingenaantal naar levensbeschouwelijke vakken (telling 1 feb 19)

	Totaal	Katholieke godsdienst	Protestantse godsdienst	Islam	Niet confessionele zedenleer
L1	14	9	0	0	3
L2	13	7	0	2	5
L3	19	13	0	0	6
L4	21	13	0	0	7

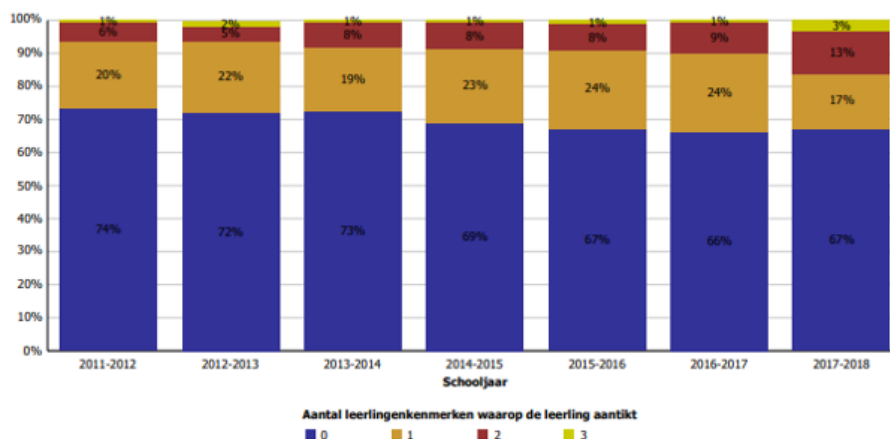
L5	19	15	1	1	3
L6	15	13	0	2	0
Totaal	101	70	10	6	24

70 % van de leerlingen lager onderwijs in de gemeenteschool kiest voor katholieke godsdienst.

Evolutie % leerlingen dat aantikt op 0,1,2,3 of 4 leerlingenkenmerken (risicokenmerken kansen)

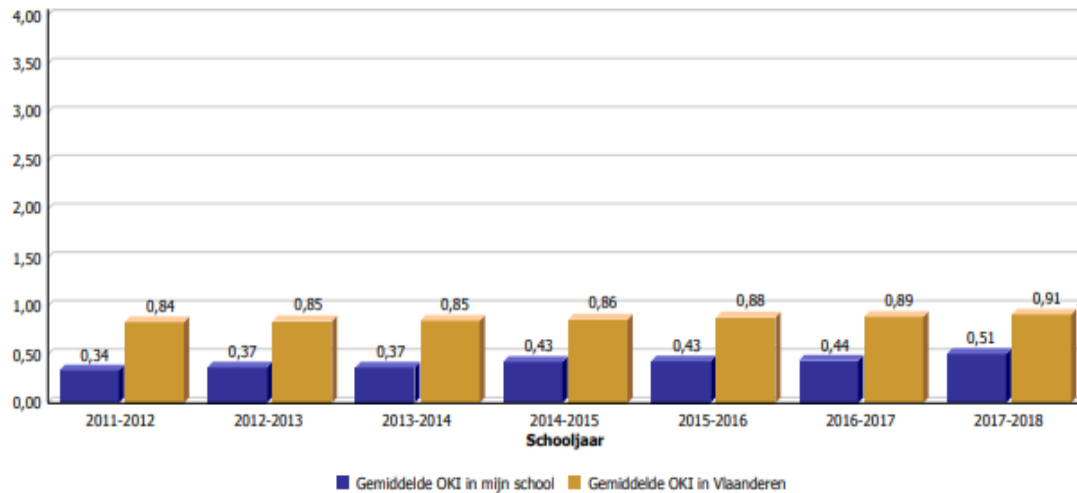
De risicokenmerken zijn:

- *Laagopgeleide moeder.* Dit is het geval wanneer de moeder niet in het bezit is van een diploma of getuigschrift van het hoger secundair onderwijs.
- *Schooltoelage.* De leerling scoort op deze indicator als hij in aanmerking komt voor een schooltoelage.
- *Andere thuistaal.* De taal die de leerling in het gezin spreekt is niet de onderwijstaal.
- *Wonend in een buurt met veel schoolse vertraging.* De leerlingen worden onderverdeeld volgens de buurt waarin ze wonen. Bij de berekening van dit percentage gaat men uit van het aantal 15-jarigen van de zes afgelopen jaren, die minstens twee jaar schoolse vertraging hadden. Leerlingen die behoren tot de trekkende bevolking en thuislozen scoren steeds op deze indicator.



67 % van de leerlingen tikt op geen enkele kenmerk aan. Het aantal blijft vrij stabiel over de verschillende jaren heen.

Gemiddelde OKI's De Dobbelsteen t.o.v. van Vlaanderen



De leerlingenpopulatie scoort lager dan het vlaams gemiddelde.

Verdeling van de leerlingen in mijn school per combinatie van 3 leerlingenkenmerken

Tikt aan op gezinstaal	Tikt aan op opleidingsniveau moeder	Tikt aan op schooltoelage	Aantal leerlingen	% mijn school	% scholengemeenschap
Ja	Ja	Ja	3	1,7%	2,3%
Ja	Ja	Nee	5	2,8%	2,8%
Ja	Nee	Ja	4	2,2%	0,9%
Ja	Nee	Nee	1	0,6%	2,3%
Nee	Ja	Ja	15	8,3%	5,1%
Nee	Ja	Nee	12	6,7%	8,3%
Nee	Nee	Ja	13	7,2%	6,8%
Nee	Nee	Nee	127	70,6%	71,3%
Totaal			180	100%	

Zittenblijven naar leerjaar en geslacht

	Aantal zittenblijvers	Aantal niet-zittenblijvers	Onbekend of NVT	Totaal	% zittenblijvers
1stelj	2	15		17	11,8 %
2delj		23		23	
3delj		21		21	
4delj		21		21	
5delj	1	16		17	5,9 %
6delj		19	1	20	
Totaal	3	115	1	119	2,5 %

In totaal is slechts 2.5 % zittenblijver in het lager onderwijs.

Schoolse vorderingen naar leerlingenkenmerken – percentages

Tikt aan voor		Aantal leerlingen			% leerlingen		
		Op leeftijd	Schoolse achterstand	Totaal	Op leeftijd	Schoolse achterstand	Totaal
Gezinstaal	Ja	6	3	9	66,7 %	33,3	100 %

	Nee	103	7	110	93,6 %	6,4	100 %
Opleidingsniveau moeder	Ja	18	5	23	78,3 %	21,7	100 %
	Nee	91	5	96	94,8 %	5,2	100 %
Schooltoelage	Ja	24	4	28	85,7 %	14,3	100 %
	Nee	85	6	91	93,4 %	6,6	100 %

Er is een duidelijke link tussen de leerlingenkenmerken en schoolse achterstand.

Evolutie schoolse vorderingen naar leerjaar – percentages

		2013-2014	2014-2015	2015-2016	2016-2017	2017-2018
1e leerjaar	Op leeftijd	100,0%	96,2%	81,8%	95,8%	88,2%
	Schoolse achterstand		3,8%	18,2%	4,2%	11,8%
	Totaal	100%	100%	100%	100%	100%
2e leerjaar	Op leeftijd	94,4%	100,0%	95,8%	81,0%	95,7%
	Schoolse achterstand	5,6%		4,2%	19,0%	4,3%
	Totaal	100%	100%	100%	100%	100%
3e leerjaar	Schoolse voorsprong	4,8%				
	Op leeftijd	95,2%	94,4%	100,0%	95,7%	81,0%
	Schoolse achterstand		5,6%		4,3%	19,0%
	Totaal	100%	100%	100%	100%	100%
4e leerjaar	Schoolse voorsprong		4,5%			
	Op leeftijd	94,4%	90,9%	94,7%	100,0%	95,2%
	Schoolse achterstand	5,6%	4,5%	5,3%		4,8%
	Totaal	100%	100%	100%	100%	100%
5e leerjaar	Schoolse voorsprong	8,3%		4,3%		
	Op leeftijd	91,7%	94,7%	82,6%	94,7%	94,1%
	Schoolse achterstand		5,3%	13,0%	5,3%	5,9%
	Totaal	100%	100%	100%	100%	100%
6e leerjaar	Schoolse voorsprong		8,3%		4,8%	
	Op leeftijd	93,3%	91,7%	94,1%	85,7%	95,0%
	Schoolse achterstand	6,7%		5,9%	9,5%	5,0%
	Totaal	100%	100%	100%	100%	100%
Totaal	Schoolse voorsprong	1,9%	1,7%	0,8%	0,8%	
	Op leeftijd	95,2%	94,8%	91,1%	92,1%	91,6%
	Schoolse achterstand	2,9%	3,4%	8,1%	7,1%	8,4%
	Totaal	100%	100%	100%	100%	100%

Aantal leerlingen naar onderwijsniveau en cluster van nationaliteiten; vergelijking van de verdeling in de school met de verdeling in de gemeente

		AANTAL	%	Verdeling naar nationaliteit van leerlingen die school lopen in Hamme	Verdeling naar nationaliteit van leerlingen die wonen in Hamme
Kleuter	België	59	96,7	94,9	95,6
	Oost-Europa	1	1,6	3,3	3,1
	Andere	1	1,6	1,8	1,3
	Totaal	61	100	100	100

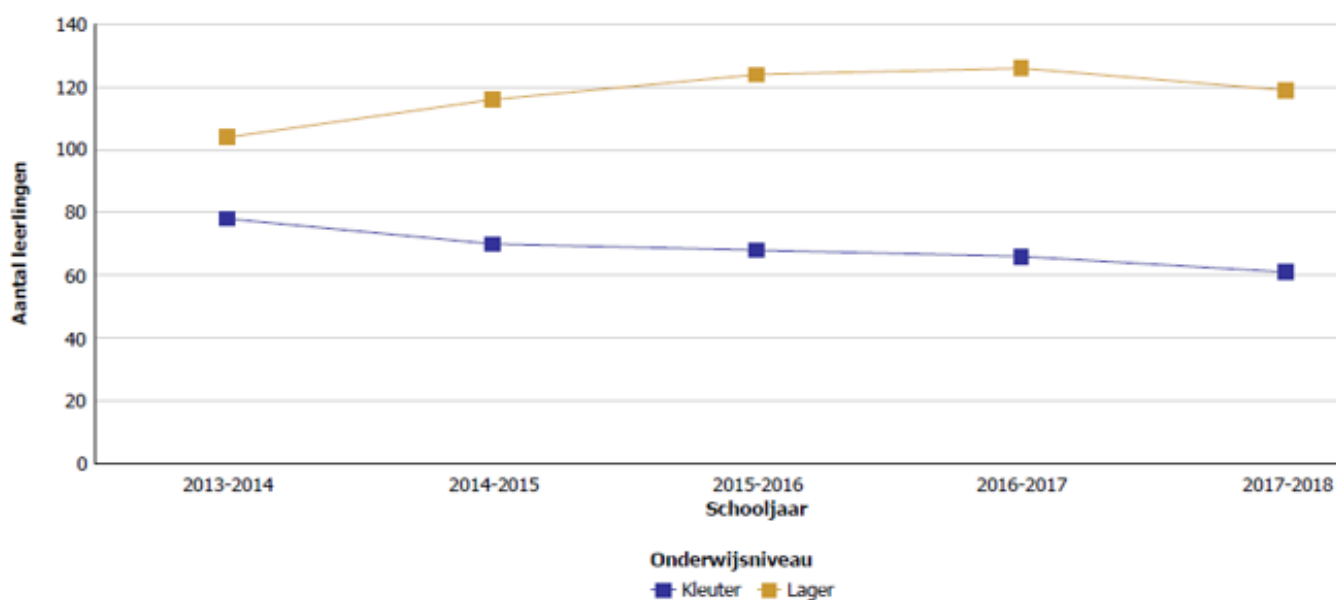
Lager	België	114	95,8	96,6	96,7
	Oost-Europa	2	1,7	2,2	2,2
	Andere	3	2,5	1,2	1,1
	Totaal	119	100	100	100

Slechts 5 % van de leerlingepopulatie in GBS De Dobbelsteen heeft niet de Belgische nationaliteit.

3. Algemeen

Evolutie aantal leerlingen naar vestigingsplaatsen onderwijsniveau (2013-2018)

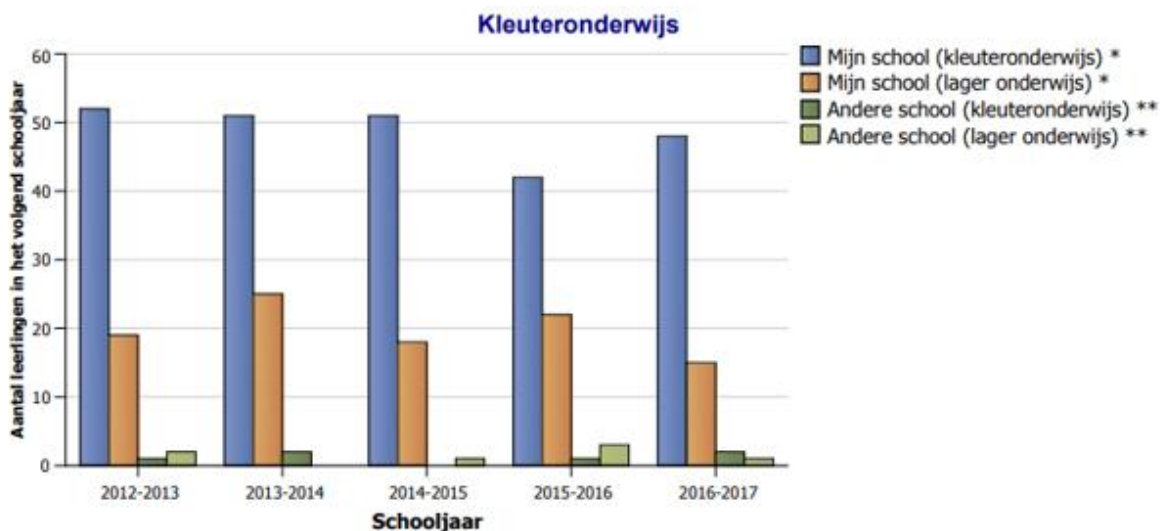
	2013-2014	2014-2015	2015-2016	2016-2017	2017-2018
Kleuter	78	70	68	66	61
Lager	104	116	124	126	119
Totaal	182	186	192	192	180



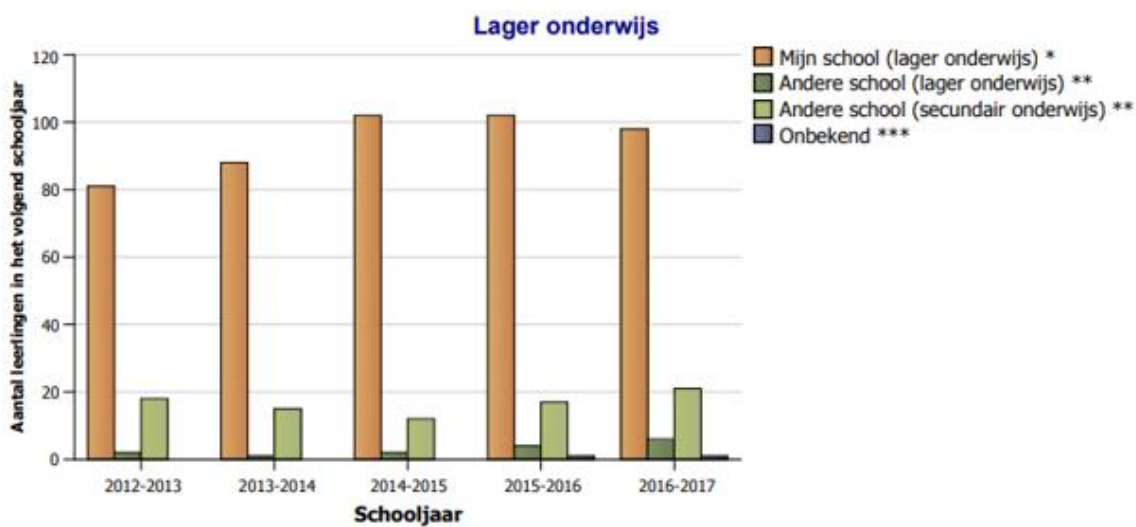
Aantal kleuters instroom uit deelgemeenten/buurgemeenten (01/02/2019)

	Kleuter	Lager	Totaal	%
Moerzeke	52/ 65%	69/ 68%	121	67,72%
Kastel	3/ 3,8%	5/ 5%	8	4,4 %
Hamme	18/ 22,8 %	20/ 19,8%	38	21,1%
Dendermonde	2/ 2,5%	2/ 2%	4	2,2%
Zele	1/ 1,3%	2/ 2%	3	1,7 %
Stekene	1/ 1,3%	3/ 3%	4	2,2%
Gent	1/ 1,3%	0/ 0%	1	0,6%
Boom	1/ 1,3%	0/ 0%	1	0,6%
TOTAAL	79	101	180	100%

Evolutie leerlingenstromen vanuit mijn school – aantallen



Interpretatietip: Van de leerlingen die in het kleuteronderwijs in mijn school ingeschreven waren in 2016-2017, zijn er 48 in 2017-2018 opnieuw ingeschreven in het kleuteronderwijs in mijn school.



Interpretatietip: Van de leerlingen die in het lager onderwijs in mijn school ingeschreven waren in 2016-2017, zijn er 98 in 2017-2018 opnieuw ingeschreven in het lager onderwijs in mijn school.

Aantal leerlingen naar onderwijsniveau en geboortejaar; aandeel van mijn school t.o.v. aantal ingeschreven leerlingen van die geboortejaren dat in de gemeente woont

Hamme

Geboortejaar	Aantal leerlingen in mijn school		Aantal leerlingen van hetzelfde geboortejaar en hetzelfde onderwijsniveau woonachtig in Hamme		Aandeel van mijn school t.o.v. leerlingen woonachtig in Hamme	
	Kleuter	Lager	Kleuter	Lager	Kleuter	Lager
2015	6		145		4,1%	
2014	20		276		7,2%	
2013	20		251		8,0%	
2012	15		279		5,4%	
2011		15		278		5,4%
2010		24		303		7,9%
2009		18		254		7,1%
2008		24		319		7,5%
2007		17		269		6,3%
2006		20		284		7,0%
2005		1		32		3,1%

Aandeel van de leerlingenpopulatie van mijn school t.o.v.de leerlingenpopulatie die woont in de gemeente en les volgt in het gewoon basisonderwijs

	Aantal leerlingen in mijn school	Aantal leerlingen woonachtig in Hamme	Aandeel van mijn school t.o.v. alle leerlingen woonachtig in Hamme
Kleuter	61	960	6,4%
Lager	119	1.742	6,8%
Totaal	180	2.702	6,7%

Evolutie aandeel van de leerlingenpopulatie van mijn school t.o.v.de leerlingenpopulatie die woont in de gemeente en les volgt in het gewoon basisonderwijs

	2013-2014	2014-2015	2015-2016	2016-2017	2017-2018
Kleuter	7,2%	7,0%	6,6%	6,7%	6,4%
Lager	6,2%	6,8%	7,1%	7,2%	6,8%
Totaal	6,6%	6,9%	6,9%	7,0%	6,7%

Aantal leerlingen naar onderwijsniveau en geboortejaar; aandeel van mijn school t.o.v. aantal leerlingen van die geboortejaren dat in de gemeente ingeschreven is

Hamme

Geboortejaar	Aantal leerlingen in mijn school		Aantal leerlingen van hetzelfde geboortejaar en hetzelfde onderwijsniveau ingeschreven in Hamme		Aandeel van mijn school t.o.v. leerlingen ingeschreven in Hamme	
	Kleuter	Lager	Kleuter	Lager	Kleuter	Lager
2015	6		143		4,2%	
2014	20		265		7,5%	
2013	20		243		8,2%	
2012	15		262		5,7%	
2011		15		261		5,7%
2010		24		282		8,5%
2009		18		238		7,6%
2008		24		292		8,2%
2007		17		252		6,7%
2006		20		261		7,7%
2005		1		27		3,7%

Evolutie aandeel van de leerlingenpopulatie van mijn school t.o.v. de leerlingenpopulatie die ingeschreven is in de gemeente en les volgt in het gewoon basisonderwijs.

	2013-2014	2014-2015	2015-2016	2016-2017	2017-2018
Kleuter	7,7%	7,3%	7,0%	7,0%	6,6%
Lager	6,6%	7,2%	7,6%	7,7%	7,4%
Totaal	7,0%	7,2%	7,4%	7,4%	7,1%

Aantal leerlingen naar onderwijsniveau en cluster van nationaliteiten; vergelijking van de verdeling in mijn school met de verdeling in mijn gemeente.

Hamme

		Aantal	%	Verdeling naar nationaliteit van de leerlingen die school lopen in Hamme	Verdeling naar nationaliteit van de leerlingen die in Hamme wonen
Kleuter	België	59	96,7%	94,9%	95,6%
	Oost-Europa	1	1,6%	3,3%	3,1%
	Andere	1	1,6%	1,8%	1,3%
	Totaal	61	100%	100%	100%
Lager	België	114	95,8%	96,6%	96,7%
	Oost-Europa	2	1,7%	2,2%	2,2%
	Andere	3	2,5%	1,2%	1,1%
	Totaal	119	100%	100%	100%

Aantal leerlingen naar onderwijsniveau en cluster van nationaliteiten; aandeel mijn school met de verdeling in mijn gemeente.

Hamme

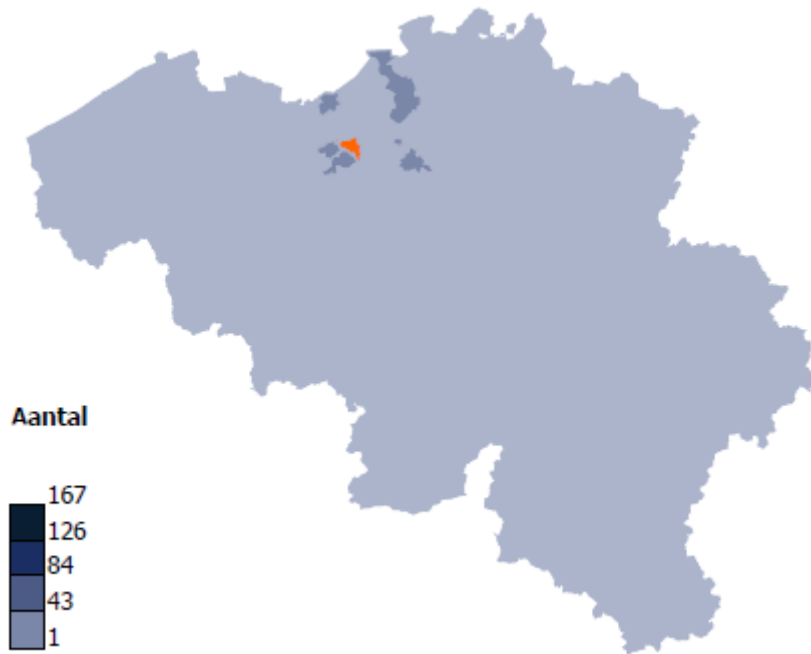
		Aantal	Mijn school t.o.v. populatie die in Hamme ingeschreven is	Mijn school t.o.v. populatie die in Hamme woont
Kleuter	België	59	6,9%	6,6%
	Oost-Europa	1	3,3%	3,4%
	Andere	1	6,2%	8,3%
	Totaal	61	6,8%	6,5%
Lager	België	114	7,5%	6,9%
	Oost-Europa	2	5,7%	5,3%
	Andere	3	15,8%	16,7%
	Totaal	119	7,6%	7,0%

Recrutering: waar wonen de leerlingen van mijn school?

Hamme

		Aantal	%	Aandeel van mijn school t.o.v. het aantal leerlingen dat in deze gemeente woont en ergens kleuter/lager onderwijs volgt	Aantal vestigingsplaatsen in de gemeente waar kleuter/lager onderwijs ingericht wordt
Kleuter	Hamme	57	93,4%	5,9%	15
	Stekene	1	1,6%	0,2%	10
	Boom	1	1,6%	0,1%	6
	Antwerpen	1	1,6%	0,0%	200
	Zelee	1	1,6%	0,1%	11
	Totaal	61	100%		
Lager	Hamme	110	92,4%	6,3%	14
	Stekene	3	2,5%	0,2%	10
	Dendermonde	3	2,5%	0,1%	17
	Antwerpen	2	1,7%	0,0%	191
	Mechelen	1	0,8%	0,0%	36
	Totaal	119	100%		

Woonplaats van alle leerlingen voor mijn vestigingsplaats in Hamme.



DEEL 9 | Onderwijs – Ondersteboven

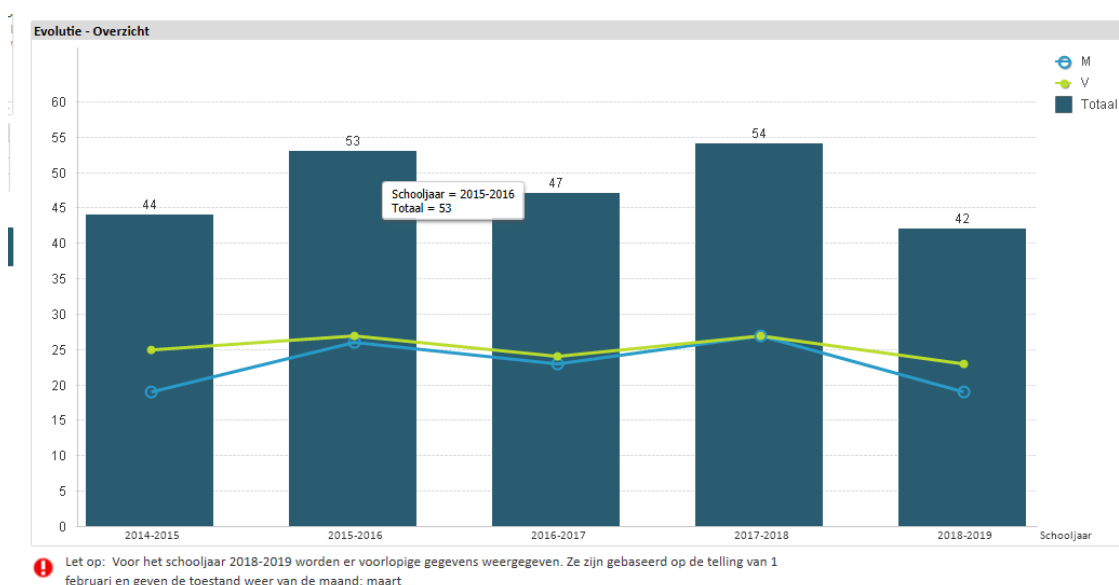
1. Gewijzigde situatie van de school

Sluiting van wijkafdeling Boteraard op 30 juni 2019: op 1 februari 2018 (teldag) telde de wijkafdeling onvoldoende kleuters om een volgend schooljaar op te starten. In Hamme centrum heeft het lokaal bestuur een autonome kleuterschool 'Ondersteboven'. Vanuit de vele mogelijkheden die de kleinschaligheid van deze autonome kleuterschool biedt, toont men respect voor het 'anders zijn' van elke kleuter, en wordt er gedifferentieerd vanuit een geïntegreerd zorgbeleid. Midden in een groene omgeving profileert de school zich als een 'gezonde school', die kleuters in een warme sfeer vooruit helpt in hun ontwikkeling.

2. Schoolpopulatie

Leerlingenaantal

Een vijftal jaar geleden heeft de school een daling van het aantal leerlingen gekend. Het feit dat we een klein aantal leerlingen hebben en dat de telling gebeurt op 1 februari maakt dat het cijfer soms sterk schommelt. Door de sluiting van de wijkafdeling Boteraard is er nu terug een daling van het aantal leerlingen. Op 1 september 2019 zijn er 38 kleuters gestart in de afdeling Kaaiplein.



3. Recruteringsgebied

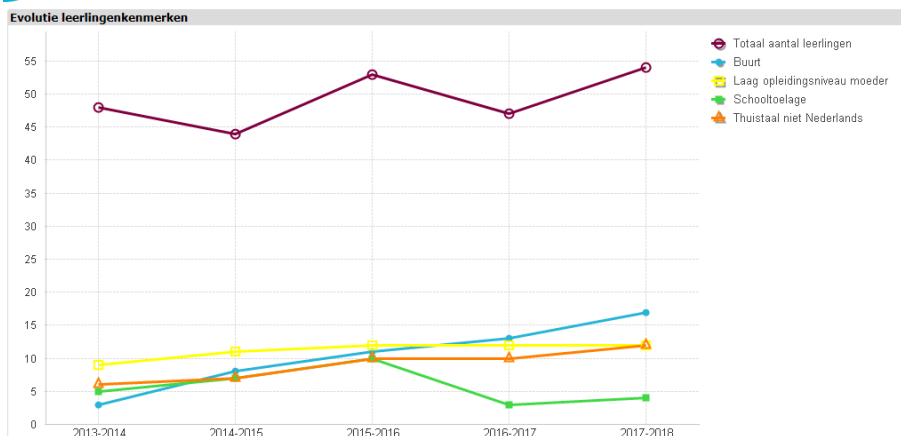
Omdat de school in het centrum van Hamme ligt, maar zich toch vrij afgelegen bevindt, kan deze niet bestempeld worden als 'buurtschool'. Ouders kiezen bewust voor deze kleine school, die niet per se voor hen de dichtstbijzijnde school is. De afstand tot de school is niet de basis waarop ouders de school kiezen. Dit houdt in dat de school kleuters heeft vanuit heel het grondgebied Hamme.

4. Risicokenmerken

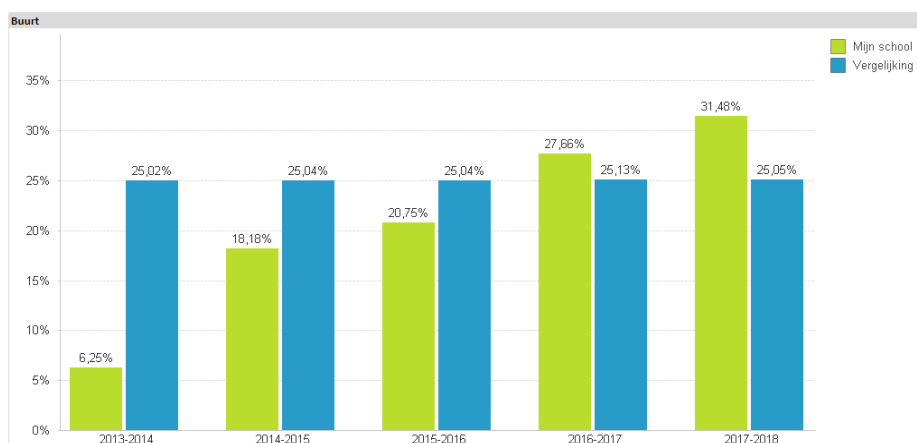
De school situeert zich qua percentages indicator- en niet-indicatorleerling boven het Vlaamse gemiddelde.

- Gegevens op 1 oktober 2017: 13 indicatorleerlingen en 32 niet-indicatorleerlingen
- Gegevens op 1 oktober 2018: 12 indicatorleerlingen en 25 niet-indicatorleerlingen

De school zet hier in op ouderbetrokkenheid en laagdrempeligheid.



Instelling	22061/Gemeentelijke Kleuterschool	Nederlandstalig onderwijs	Schooljaar	Aantal scholen	Aantal leerlingen
			2013-2014	3.342	1.102.645
			2014-2015	3.345	1.112.606
			2015-2016	3.350	1.125.083
			2016-2017	3.359	1.133.803
			2017-2018	3.369	1.140.229



5. Uitstroom

Al de kleuters die na de derde kleuterklas de school verlaten, hebben een plaats in een school van Hamme. Bijna allemaal hebben ze ook de school van eerste keuze (de voorbije 2 jaar zelfs iedereen). Ze stromen uit naar de verschillende netten. De afstand speelt hierbij de voornaamste rol. Een enkeling gaat buiten Hamme naar de lagere school.

6. Kleuterparticipatie

Uit de kleuterparticipatierapporten van 2017-2018 en 2018-2019 blijkt dat er zeer weinig kleuters de minimale aanwezigheidsdrempel niet behalen.

- 2017-2018: 3 kleuters (waarvan 1 kleuter intensieve reva en 1 instapper)

Werken aan grote ouderbetrokkenheid en ondersteuning voor anderstaligen werkt dit in de hand.

7. Uitstroom

Al de kleuters die na de derde kleuterklas de school verlaten, hebben een plaats in een school van Hamme. Bijna allemaal hebben ze ook de school van eerste keuze (de voorbije 2 jaar zelfs iedereen). Ze stromen uit naar de verschillende netten. De afstand speelt hierbij de voornaamste rol. Een enkeling gaat buiten Hamme naar de lagere school.

DEEL 10 | Sociale economie

Op 1 januari 2018 trad de wetgeving rond wijk-werken in voege. Wijk-werken is een activeringsmaatregel voor werkzoekenden en leefloongerechtigden met een grote afstand tot de arbeidsmarkt. Via dit systeem krijgen deze mensen als wijk-werker de kans om een aantal relevante ervaringen op te doen én om competenties en attitudes te verwerven. Het doel van wijk-werken is de doelgroep te versterken op de arbeidsmarkt. Zowel werkzoekenden als leefloongerechtigden komen in aanmerking als wijk-werker. Het gaat steeds om personen die nog niet deeltijds of voltijds kunnen werken. Bovendien krijgen ze ook een financieel duwtje in de rug. De wijkwerker verdient per gestart uur € 4,10. Dit bedrag komt bovenop de werkloosheidsuitkering of het leefloon.

Via wijk-werken kan een wijk-werker een aantal uren per week, met een maximum van 60 uur per maand en 630 uur per jaar, ervaring opdoen binnen een aantal activiteiten die aansluiten bij zijn professionele ambities. Na maximaal een jaar zou de wijk-werker klaar moeten zijn voor een volgende stap in zijn traject naar werk.

In Hamme neemt de IVSES (interlokale vereniging sociale economie Scheldeland) de organisatie voor wijk-werken op zich. Voor de organisatie hiervan steunen we op onze jarenlange ervaring in arbeidstrajectbegeleiding. Daarnaast kan IVSES rekenen op een wijk-werkbemiddelaar van VDAB die twee vaste zitdagen heeft in Hamme.

In Hamme worden ongeveer 30 wijk-werkers tewerkgesteld voor een 50-tal gebruikers. De meest uitgevoerde jobs zijn tuinonderhoud, klusjes en logistieke ondersteuning. Samen presteren de wijk-werkers ongeveer duizend uur per maand. Door een gemiddelde leeftijd van boven de 55 jaar bij de wijk-werkers is er nood aan voldoende nieuwe toeleidingen om de huidige werking te blijven voorzetten. Mensen die in het wijk-werktraject worden toegeleid, kunnen echter slechts maximum één jaar in dit traject blijven. Hierdoor is er nood aan een constante stroom van toeleidingen uit zowel VDAB als OCMW.

DEEL 11 | Sport

1. Aantal deelnemers sport- en wielerkampen

	2013	2014	2015	2016	2017	2018
Sportkamp 3-6-jarigen Pasen	121	136	138	115	115	113
Sportkamp 3-6-jarigen zomer	273	218	228	202	190	190
Sportkamp 3-6-jarigen herfst	96	130	84	88	73	91
Sportkamp 6-12-jarigen krokus	105	110	92	69	100	113
Sportkamp 6-12-jarigen Pasen	100	126	120	105	102	125
Sportkamp 6-12-jarigen zomer	200	227	228	149	193	203
Wielerkamp 10-14-jarigen zomer	/	/	/	/	12	8
Wielerkamp 10-14-jarigen herfst	/	/	/	22	16	19

2. Totaal deelnemers andere activiteiten

	2013	2014	2015	2016	2017	2018
Personeelssportdag	64	73	74	71	75	74
Senior games	73	82	organisatie vanuit bloso stopgezet			
Badminton 50+	stopzetting activiteit					
Sportdag 50+	25	22	33	25	27	25
Sport overdag special	1	organisatie stopgezet wegens te weinig deelnemers				
Kriebeldinges	/	51	58	52	52	53
Start to Swim	/	/	/	/	8	11
G-sportfestival	/	/	/	/	/	geen exact aantal
Sportdag Spoor 2					55	60

3. Bezoekersaantal zwembad

	2013	2014	2015	2016	2017	2018
OK-pas	259	152	163	77	144	193
Scholen	5219	7295	8331	2909	7915	7115
Zwemclub	4500	4500	4500	2000	4491	4606
Bezoekersaantal	35168	31358	32327	20041	30965	41921

DEEL 12 | Toerisme

1. Toerisme in cijfers

Overnachtingsmogelijkheden

(Bron: Basisregister Vlaams Logiesaanbod - Toerisme Vlaanderen)

	Aantal	Capaciteit
Hotel	1	14 bedden
B&B	1 (vanaf mei 2019)	4 kamers, 10 bedden
Kampeerautoplek	1	2 plaatsen

Tewerkstelling

(Bron: FOD Economie)

Aantal jobs in toerisme: 321

Verplaatsingen met veerdiensten

Bron: De Vlaamse Waterweg NV

	Tielrode - Den Bunt	Driegoten - Weert	Moerzeke-Mariekerke	Moerzeke-Sint-Amands	Moerzeke-Sint-Amands - Mariekerke	Moerzeke - Kastel-Baasrode
2013	43075	42523	33588	44669		69230
2014	42158	45110	35344	47468		79452
2015	38532	45041	27358	38387	6358	62090
2016	36876	47524			61205	55315
2017	40504	60078			55990	49962
2018	39598	49910			59259	53225

In 2015 werden de veerdiensten Moerzeke-Mariekerke en Moerzeke-Sint-Amands omgevormd tot een driehoeksveer.

2. Toeristische infrastructuur

Camperplaatsen site Mirabrug

Toerisme Hamme vzw beschikt over twee staanplaatsen voor kampeerauto's op de parking aan de Mirabrug.

Picknickplaats en schuilhut site Mirabrug

- Toerisme Hamme vzw beschikt over een picknickplaats (met infobord, banken, fietspomp, en fietsenrekken) aan de Mirabrug.
- De gemeente Hamme beschikt over één picknickplaats (met infobord) ter hoogte van het jaagpad aan Driegoten.

3. Toeristische dienstverlening en onthaal

Infokantoor gemeentehuis + Moerzeke

Het infokantoor van de dienst toerisme is gevestigd in het gemeentehuis. Hier kunnen bezoekers terecht voor informatie, streekproducten, aankoop van wandel- en fietsroutes, enzovoort.

Fiets- en wandelroutes

Onderstaande fiets- en wandelroutes worden bij de dienst toerisme aangeboden:

- Wandelnetwerk 'In het Land van Stille Waters'
- Fietsnetwerk Scheldeland
- Fietsnetwerk Waasland
- Oeverlopen: Sombeke-Oude Durmeroute
- Oeverlopen: Durmeboordenroute
- Fietsen en wandelen 'In het Land van De Pillecyn'

Fietsenverhuur

Sedert 2009 is Toerisme Hamme erkend als officieel fietsenverhuurcentrum. De fietsen worden verhuurd vanuit het gemeentehuis.

Aanbod:

Damesfietsen	16
Herenfietsen	10
Tandems	6
Kinderfietsen	2

Aantallen verhuur:

	2017	2018
Damesfietsen	80	83
Herenfietsen	25	82
Tandems	94	81
Kinderfietsen	2	3

Daarnaast zijn er ook horecazaken en fietsenhandelaars die fietsen verhuren.

Groepsuitstappen

Toerisme Hamme heeft een aanbod aan uitstappen die geboekt kunnen worden door groepen. Deze zijn gebundeld in een brochure en zijn terug te vinden op de website van Hamme.

Aantal geboekte uitstappen:

2017	12
2018	15

Naast de uitstappen aangeboden door Toerisme Hamme gaan er tal van uitstappen door, aangeboden door socio-culturele verenigingen, natuurverenigingen, scholen, enz. Ook het Sigmaplan Durmevallei en bijhorende infopunt ter hoogte van Driegoten kan bezocht worden met de Durmegidsen van Grenzeloze Schelde. In 2018 hebben 50 groepen (1294 personen) het Infopunt bezocht. In 2017 zijn er 45 groepen geweest.

Promotie en verkoop van streekproducten

De dienst toerisme promoot de Hamse streekproducten en verkoopt deze ook. Streekproducten kunnen apart aangekocht worden of als een streekpakket.

- Streekpakket groot: Wuitensjenever, Wuitensbier 609, Boulogne Vleeswaren De Nil, Mosterd Vernimmen-De Lelie + bierglas 609: € 20
- Streekpakket klein: Wuitensjenever, Wuitensbier 609, Boulogne Vleeswaren De Nil, Mosterd Vernimmen-De Lelie: € 15

Communicatie

Toerisme Hamme vzw verzorgt de communicatie naar toeristen en recreanten toe via onderstaande kanalen:

- Toeristische brochure
- Brochure met aanbod groepsuitstappen
- Website gemeente Hamme
- Sociale media: Facebook en Instagram
- Diverse affiches en flyers

De brochures zijn verkrijgbaar bij de dienst toerisme samen met andere publicaties van steden, gemeenten, toeristische regio's, enzovoort.

4. Evenementen

Wuitensmarsen

De Wuitensmarsen is een driedaags wandelevenement op donderdag, vrijdag en zaterdag na Hamme jaarmarkt. Er zijn elke dag andere routes en afstanden die je kan wandelen.

Editie	Deelnemers totaal
2013	4562
2014	5353
2015	5163
2016	6063
2017	7559
2018	6632
2019	6397

Fietszoektocht

De fietszoektocht gaat tweejaarlijks door, deelnemers kunnen hiervoor een deelnamebrochure aankopen bij de dienst toerisme. Tijdens de fietstocht dienen deelnemers vragen op te lossen waarmee zij achteraf een prijs kunnen winnen.

Editie	Deelnemers (aantal verkochte formulieren)
2013	1008
2015	1080
2017	1281
2019	1199

Hamme culinair

Hamme culinair is een jaarlijks culinair festival waarbij Hamse handelaars en restaurateurs hun producten en gerechten voorstellen aan het publiek. Het evenement gaat telkens door op het dorpsplein van Moerzeke.

Editie	Aantal standhouders
2016	18
2017	20
2018	21
2019	21

Vuurwerken Hamme & Moerzeke

Op het einde van de kermis in augustus (Hamme) en de kermis in september (Moerzeke) wordt er een vuurwerk georganiseerd.

Toeristische zomeruitstappen

Om de twee jaar wordt er een reeks van vier toeristische zomeruitstappen georganiseerd waarvoor iedereen vrij kan inschrijven.

Occasionele activiteiten

Naast de traditionele activiteiten worden er occasionele activiteiten georganiseerd door Toerisme Hamme zoals wandelingen, tentoonstellingen, enz.

Niet-gemeentelijke activiteiten

Naast de activiteiten georganiseerd door Toerisme Hamme kent de gemeente tal van evenementen met regionale uitstraling die op massa's deelnemers kunnen rekenen. We denken hierbij aan de Flandriencross, Hamse biermarkt, de doortocht van de Ronde Van Vlaanderen, enz.

DEEL 13 | Welzijn en sociale zaken

1. Algemeen

Gemiddeld inkomen per inwoner

	Hamme					
	2010	2011	2012	2013	2014	2015
Gemiddeld inkomen per inwoner (in €)	15.484	16.008	16.604	17.033	17.872	17.752
	Vlaams gewest					
Gemiddeld inkomen per inwoner (in €)	16.599	17.146	17.765	18.163	18.949	18.970

Bron: Statbel, verwerking Statistiek Vlaanderen

Het gemiddeld inkomen ligt meer dan 1.000 € lager dan dat van de gemiddelde Vlaming.

Inkomensgarantie voor ouderen

Inkomensgarantie voor ouderen (IGO) /gewaarborgd inkomen voor bejaarden (GIB) per 1.000 inwoners van 65 jaar en ouder (Bron: Rijksdienst voor pensioenen, verwerking Statistiek Vlaanderen):

	Hamme					
	2012	2013	2014	2015	2016	2017
IGO-gerechtigden	228	246	254	261	254	230
Aantal IGO /1000 inw.	51,5	54,6	55,7	56,4	53,8	47,8
GIB-gerechtigden	33	28	24	23	21	17
Aantal GIB /1000 inw.	7,5	6,2	5,3	5,0	4,5	3,5
	Vlaams gewest					
IGO-gerechtigden	51.893	53.684	55.977	56.174	54.519	52.298
Aantal IGO /1000 inw.	44,0	44,7	45,8	45,1	43,1	40,6
GIB-gerechtigden	5.009	4412	3920	3.472	2.922	2.573
Aantal GIB /1000 inw.	4,2	3,7	3,2	2,8	2,3	2,0

Zowel het aantal IGO- als het aantal GIB- gerechtigden ligt in Hamme veel hoger dan het Vlaams gemiddelde.

Kansarmoede-index

De kansarmoede-index is gebaseerd op het aantal geboorten in kansarme gezinnen.

2011	2012	2013	2014	2015	2016
Hamme					
3,7	4,0	6,3	6,1	6,7	4,7
Vlaanderen					
9,7	10,5	11,2	11,4	12,1	12,8

Bron: Kind & Gezin, verwerking Statistiek Vlaanderen

We stellen vast dat volgens de Vlaamse kansarmoede-index er veel minder geboorten zijn in kansarme gezinnen dan in de rest van Vlaanderen. In Vlaanderen neemt het aantal toe, in Hamme neemt het terug af.

Onderwijskansarmoedeindicator (OKI-index)

De OKI-index wordt berekend als het aantal van de 4 leerlingenkenmerken (Thuis taal niet het Nederlands/laag opleidingsniveau moeder, ontvangen schooltoelage, wonend in een buurt met hoge mate van schoolse vertraging) waaraan de leerlingen voldoen, gesommeerd voor alle leerlingen, en vervolgens gedeeld door het totaal aantal leerlingen.

OKI-index:

2011	2012	2013	2014	2015	2016
Hamme					
0,86	0,79	0,72	0,74	0,80	0,79
Vlaanderen					
0,77	0,77	0,78	0,78	0,79	0,81

Bron: Departement Onderwijs & Vorming, verwerking Statistiek Vlaanderen

We stellen vast dat in (tegenstelling tot de kansarmoede-index) Hamme voor de OKI-index scoort zoals gemiddeld in Vlaanderen.

Inwoners met betalingsmoeilijkheden

Het aandeel inwoners (%) dat behoort tot een huishouden met betalingsmoeilijkheden (huishuur, energiekosten, schoolkosten, ...) ligt in Hamme op 9 %, evenveel als in het Vlaams Gewest (Bron: Survey Gemeentemonitor).

Besluit: Er zijn in Hamme toch heel wat mensen met een laag inkomen waardoor zij heel kwetsbaar zijn en moeilijker aan het maatschappelijk bestel kunnen participeren.

In de volgende hoofdstukken wordt een analyse gegeven van de inspanningen, die door het lokaal bestuur tot nu werden gedaan om meer kansen te creëren voor kwetsbare inwoners in Hamme.

2. Sociale Tewerkstelling

Er zijn in Vlaanderen heel wat mensen met een laag inkomen die niet werken. Voor hen is het vaak moeilijk om aansluiting te vinden op de arbeidsmarkt. Om hen meer kansen te geven werkt de Vlaamse Overheid verschillende tewerkstellingsprogramma's uit. In Hamme is daar de voorbije jaren door zowel de lokale overheid als door private partners sterk op ingespeeld.

Een overzicht van de diverse maatregelen en de concrete tewerkstelling die dit biedt:

Artikel 60 § 7 van de OCMW-wet⁴

Aantal tewerkstellingen volgens art. 60 § 7 van de OCMW-wet						
Tewerkstellingsplaats	2013	2014	2015	2016	2017	2018
OCMW	11	9	7	7	7	9
Terbeschikkingstelling vzw Spoor Twee	1	0	0	2	4	4
Terbeschikkingstelling sociaal economie initiatief vzw Spoor Twee	3	4	4	5	6	8
Terbeschikkingstelling privébedrijf	0	0	0	0	4	4
Terbeschikkingstelling gemeente Hamme	10	14	10	5	6	6
Vzw De Kempmaan	1	2	2	3	2	0

⁴ Artikel 60 §7 biedt het OCMW de mogelijkheid om iemand aan te werven teneinde deze persoon de kans te bieden het recht op werkloosheidsuitkeringen te openen en/of beroepservaring te verwerven.

Terbeschikkingstelling vzw Goed Wonen	1	1	2	0	0	0
Terbeschikkingstelling CAW Oost-Vlaanderen	0	1	1	0	0	0
Terbeschikkingstelling Parket Dendermonde	0	1	1	0	0	0
TOTAAL	27	32	27	22	29	31

Bron: OCMW-Hamme

Aantal tewerkstellingen in Hamme volgens art. 60 § 7 gaat in stijgende lijn:

Doelgroep tewerkstellingen art. 60 § 7 naar leeftijd en geslacht												
	2013	2013	2014	2014	2015	2015	2016	2016	2017	2017	2018	2018
	vrouw	man	vrouw	man	vrouw	man	vrouw	man	vrouw	man	vrouw	man
- 25 jaar	5	2	4	1	0	2	1	2	1	0	1	0
25 – 50 jaar	6	9	10	13	8	11	8	5	13	11	8	17
+ 50 jaar	2	3	2	2	2	2	3	3	2	2	3	2
TOTAAL	13	14	16	16	10	15	12	10	16	13	12	19

Bron: OCMW-Hamme

3. Leefloon

Aantal leefloongerechtigden: begunstigen per jaar – aantal aanvragen/toekenningen

jaar 2012	149
jaar 2013	129
jaar 2014	101
jaar 2015	114
jaar 2016	109
jaar 2017	127
jaar 2018	150

In 2018 kende het OCMW aan 150 unieke begunstigen⁵ het leefloon toe. Dit is een stijging ten opzichte van 2017.

	2012	2013	2014	2015	2016	2017	2018
-25 jaar	28	28	33	25	23	26	25%
Alleenstaande	36	42	47	47	51	49	43%
Vrouwen	47	47	45	47	52	51	51%
Aanvulling leefloon	34	32	37	35	30	32	40%
Alleenstaande ouders	25	22	25	19	23	24	21%

Het equivalent van het leefloon of het levensminimum

Een aantal cliënten heeft wegens hun verblijfsstatuut geen recht op het leefloon volgens de wet op de maatschappelijke integratie. Het OCMW betaalt aan deze mensen een gelijkwaardig bedrag aan steun uit. Tot deze categorie behoren de asielzoekers en de personen die ingeschreven zijn in het vreemdelingenregister, met uitzondering van de erkende politieke vluchtelingen. Deze laatsten hebben omwille van het vluchtelingenstatuut recht op maatschappelijke integratie volgens de wet van 26 mei 2002.

Equivalent van het leefloon: aantal begunstigen per jaar

Jaar	Aantal
2012	23

⁵ Een rechthebbende die in de loop van eenzelfde jaar gedurende meerdere periodes leefloon heeft genoten, wordt slechts één keer geteld.

2013	16
2014	15
2015	9
2016	11
2017	11
2018	7

	2012	2013	2014	2015	2016	2017	2018
-25 jaar	9%	25%	20%	33%	36%	45%	29%
Alleenstaande	22%	19%	13%	22%	9%	9%	29%
Vrouwen	43%	50%	47%	78%	55%	54%	29%
Aanvulling leefloon	9%	19%	7%	11%	0%	0%	14%
Alleenstaande ouders	26%	13%	13%	22%	18%	18%	0%

In 2018 ontvingen 7 gezinnen het equivalent van het leefloon om in hun levensonderhoud te voorzien. Dit is een daling ten opzichte van 2016 en 2017. Enkele jaren geleden maakten vooral asielzoekers gebruik van het equivalent leefloon. Deze doelgroep is steeds minder aanwezig in onze gemeente. Het zijn vooral allochtonen wiens verblijf werd geregulariseerd die een beroep doen op het OCMW.

4. Occasionele steun

Aantal toekenningen occasionele steun – OCMW Hamme												
	2015			2016			2017			2018		
Soort steun	Terugvord.	Niet Terugvord.	Totaal	Terugvord.	Niet terugv.	Totaal	Terugvord.	Niet terugv.	Totaal	Terugvord.	Niet terugv.	Totaal
Medische kosten (LOI en illegalen uitgezonderd)	12	24	36	16	25	41	19	29	48	29	43	72
Energie (sociaal stookoliefonds uitgezonderd)	2	38	40	7	19	26	10	20	30	7	17	24
Leefgeld	26	6	32	32	8	40	27	30	57	22	13	35
Huurtoelage	10	2	12	17	5	22	31	0	31	15	2	17
Huurwaarborg	37	0	37	42	0	42	49	0	49	48	0	48
Stop openbare verkoop	6	3	9	1	0	1	1	1	2	5	2	7
Voedselpakket (geen EU-gift)	0	21	21	0	14	14	0	3	3	0	0	0
Begraveniskosten	5	3	8	2	1	3	8	3	11	5	3	8
Andere	10	32	42	19	17	36	18	45	63	23	33	56
TOTAAL	108	129	237	136	89	225	163	131	294	154	113	267

In 2018 werd er door het OCMW van Hamme in 267 gevallen occasionele steun verleend, in 154 zaken kon worden teruggevorderd van de cliënt.

5. Budgetbeheer

Budgetbeheer – OCMW Hamme						
	2013	2014	2015	2016	2017	2018
Aantal dossiers	103	105	96	105	105	103
Opgestart	16	11	6	12	9	5
Gestopt	8	15	4	8	8	11

In 2018 waren er 103 dossiers budgetbeheer in het OCMW van Hamme en werden er 5 nieuwe dossiers opgestart - 11 dossiers zijn gestopt.

Er is een wachtlijst voor dossiers budgetbeheer. Op 02/12/2019 staan 17 personen op de wachtlijst voor opstart budgetbeheer.

6. Tussenkomen in zorg

Het lokaal bestuur voorziet in een aantal tussenkomen in het kader van de zorg:

Tussenkomen	2013	2014	2015	2016	2017	2018
Opvoeders kind met handicap	83	78	70	76	74	74
Mantelzorg	89	104	108	105	102	109
Veilig wonen (aanpassing woning - valpreventie)	9	11	9	11	4	6
Personen met IVT/ITT die werken in beschermde werkplaats	53	45	50	47	50	47
Tussenkomen pedicure	213	240	227	235	213	205

Het aantal aanvragen blijft stabiel over de jaren heen.

In het kader van de zorg zijn er federale en Vlaamse maatregelen die inwoners kunnen aanvragen bij het lokaal bestuur.

	2013	2014	2015	2016	2017	2018
Inkomensvervangende tegemoetkoming/integratie-tegemoetkoming	124	73	78	62	31	49
Zorgbudget	233	133	132	116	50	79
Parkeerkaart	125	100	134	126	76	62
Medisch attest	3	2	4	2	3	2

7. Schuldbemiddeling

Aantal aanmeldingen per maand per OCMW in 2018:

	Berlare	Buggenhout	Hamme	Lochristi	Waasmunster	Wichelen	TOTAAL
Januari	5	1	7	2	2	0	17
Februari	1	3	6	1	2	0	13
Maart	1	2	2	0	0	1	6
April	0	1	5	0	2	2	10
Mei	0	0	2	0	1	0	3
Juni	1	0	1	0	0	0	2
Juli	0	1	5	0	0	0	6
Augustus	2	1	4	0	0	0	7
September	0	2	5	1	1	1	10
Oktober	0	1	3	1	0	0	5
November	2	0	1	1	0	0	4

December	0	0	6	0	1	0	7
TOTAAL	12	12	47	6	9	4	90

In 2018 kreeg de dienst voor schuldbemiddeling 90 nieuwe aanmeldingen. Het aantal cliënten daalt ten opzichte van vorige jaren. Verklaringen hiervoor zijn te vinden bij de gewijzigde voorwaarden om een collectieve schuldenregeling te kunnen aanvragen.

De groep cliënten woonachtig te Hamme blijft het meest omvangrijk.

In het jaar 2018 waren er voor de dienst schuldbemiddeling voor het OCMW Hamme 47 nieuwe aanmeldingen. Er werden in de loop van 2018 45 dossiers behandeld én afgesloten.

Uit deze 45 dossiers afgesloten in 2018 blijken volgende socio-demografische gegevens:

Geslacht

Man	21
Vrouw	15
Koppel	9
TOTAAL	45

Leeftijd

18 – 24	2
25 – 34	6
35 - 44	15
45 – 54	3
55 - 64	8
> 65	2
Onbekend	9
TOTAAL	45

Nationaliteit

Belg	44
EU-onderdanen	0
Buiten EU	1
TOTAAL	45

Gezinssamenstelling

Alleenstaand	15
Alleen met kinderen	6
Met partner	3
Met gezin	13
Met derden	1
Ander	0
Onbekend	7
TOTAAL	45

Burgerlijke stand

Gehuwd	7
Feitelijk gescheiden	0
Gescheiden	1
Weduwe(naar)	1
Samenwonend	9

Alleenstaand	20
Onbekend	7
TOTAAL	45

Bedrag inkomsten per maand

< € 500	1
€ 500 - € 750	1
€ 750 - € 1000	4
€ 1000 - € 1250	3
€ 1250 - € 1500	4
€ 1500 - € 1750	4
€ 1750 - € 2000	3
€ 2000 - € 2250	3
€ 2250 - € 2500	3
> € 2500	3
Onbekend	14
Geen	2
TOTAAL	45

Bedrag van de schulden per maand

< € 250	0
€ 250 - € 500	0
€ 500 - € 1250	0
€ 1250 - € 2500	0
€ 2500 - € 6000	5
€ 6000 - € 12000	6
€ 12000 - € 25000	9
€ 25000 - € 50000	7
€ 50000 - € 125000	2
> € 125000	1
Onbekend	15
TOTAAL	45

Oorzaak schulden

Vermindering inkomsten	8
Verlies arbeid	6
Ongeval / ziekte	9
Scheiding / overlijden	6
Stopzetting act. / faillissement	1
Drug - / alcoholverslaving	0
Budgetprobleem	4
Overbesteding	4
Ander	10
Onbekend	12

Soorten schulden

Huurachterstal	7
Hypothecaire lening	2
Elektriciteit / gas	18
Water	13
Telefoon	17

Personenbelasting	11
Autobelasting	11
Penale boete	12
Provinciebelasting	6
Gemeentebelasting	10
Medische schulden*	14
Kredietschulden**	23
Sociale zekerheid	6
Verzekeringen	7
OCMW***	5
Onderhoudsgeld	5
Postorder	7
Schoolrekeningen	4
Advocaat	1
Mutualiteit	11
Begrafeniskosten	0
Ander	18
Onbekend	18

* apotheker, ziekenhuisfacturen, facturen voor medische onderzoeken (labo's)

** aankopen op afbetaling, kredietkaarten, leningen in het kader van consumentenkrediet

*** terugvordering steun, terugvordering van voorschotten, huurgelden, huurwaarborgen

Besluit

48,91 % van het totale aantal behandelde dossiers van de dienst schuldbemiddeling in 2018 waren dossiers uit Hamme (t.o.v. 40,80 % in 2017). In 57,78 % van de dossiers uit Hamme werd een verzoekschrift neergelegd en volgde de verklaring van toelaatbaarheid.

We stellen vast dat in 51,11 % van de dossiers kredietschulden aanwezig zijn. In deze kredietschulden zitten veel kredietopeningen die worden toegekend door niet-bancaire kredietverstrekkers zoals grootwarenhuisketens, postorderbedrijven en dergelijke. Veel personen met financiële moeilijkheden gebruiken de kredietopening als een laatste redmiddel wanneer alle andere kredieten ontoegankelijk zijn geworden.

Op de tweede plaats komen de schulden in verband met nutsvoorzieningen; hiervan is sprake in 40,00 % van de dossiers.

In 31,11 % van de dossiers was er sprake van een medische schuld. Voor deze groep van mensen is een CSR (*collectieve schuldenregeling*) vaak onvoldoende. Veelal zien we bij deze cliënten dat ze in de problemen geraakt zijn doordat hun inkomen niet meer toereikend is ten gevolge van hun stijgende medische kosten. Wanneer er in dergelijke dossiers geen structurele oplossing komt naast de collectieve schuldenregeling (bv. verhoging van het inkomen t.g.v. steunverlening door het OCMW, ten laste neming medische kosten door het OCMW, ...) is de collectieve schuldenregeling voor deze mensen enkel een oplossing voor het verleden, maar niet voor de toekomst.

In 1,11 % van de dossiers is het OCMW zelf schuldeiser (terugvordering van maatschappelijke dienstverlening of leefloon, terugvordering van voorschotten, vorderingen op grond van onderhoudsplicht, toegekende leningen zonder interest, ...).

8. Voedselbedeling

Het OCMW verdeelt in 't Verhoog verse producten en werkt daarvoor samen met Spoor 2, Aldi, Delhaize, het Fonds voor Europese Hulp aan de meest behoeftigen (FEAD), de groentenveiling en een aantal lokale bakkers die hun overschotten ter beschikking stellen.

In samenwerking met de POD Maatschappelijke Integratie verdeelt het OCMW hulp van de Europese Unie bestaande uit macaroni, melk, confituur, ingeblikt vlees, e.d. Deze goederen worden verdeeld onder de inwoners met een laag inkomen. In 2018 waren er 613 personen of 243 gezinnen begunstigden.

Aantal begunstigden voedselbedeling (EU-producten)

Jaar	Aantal personen	Aantal gezinnen	Tonnage / kg	Kg per persoon
2012	460	180	6.281	13,65
2013	321	125	4.447	13,85
2014	274	96	3.198	11,67
2015	261	115	3.088	11,83
2016	554	254	8.722	15,74
2017	440	175	6.789,40	15,43
2018	613	243	15.252	24,89

Het OCMW verdeelt brood, verse groenten en fruit. Er werd in 2018 voor een totaal van 12.455,49 kg groenten en 7.104 broden verdeeld. De broden krijgt het OCMW van enkele lokale bakkers, de groenten en fruit komen van de respectievelijke veilingen. Delhaize schonk voedingswaren ter waarde van € 19.196,05. Vanaf oktober 2018 werkt het OCMW ook samen met Aldi. Dit waren producten ter waarde van € 781,32. Het betreft allemaal overschotten die niet meer worden verkocht via de reguliere markt. Al deze producten worden ook verdeeld aan de begunstigden van de EU-producten. Van de 613 personen zijn er 156 regelmatige gebruikers van deze dienst waarvan 133 gezinnen en 23 alleenstaanden.

9. Subsidie kinderarmoede

De POD Maatschappelijke Integratie kent een subsidie toe om de kansarmoede bij jonge kinderen op te heffen. Het gaat hier over het bekostigen van schoolfacturen, logopedie, kinderpsychiatrie, enz. Het OCMW ontving voor 2018 het bedrag van € 3.025. Dit bedrag werd integraal uitgegeven. In 2018 genoten 26 gezinnen van deze maatregel.

Aantal gezinnen subsidie kansarme kinderen

2012	2013	2014	2015	2016	2017	2018
21	26	27	27	35	24	26

10. Juridische dienst

De juridische dienst van het OCMW-Hamme werd opgericht binnen een samenwerkingsverband van zes gemeenten, zijnde Berlare, Buggenhout, Hamme, Lochristi, Waasmunster en Wichelen.

Door de juridische dienst wordt binnen de gemeente Hamme aan de inwoners van de gemeente Hamme eerstelijnsrechtshulp aangeboden. Inwoners van de gemeente Hamme kunnen bij de jurist terecht voor juridische vragen in verband met huur, echtscheiding, gerechtelijke procedures, erfenissen, contracten, beslag, enz. Het juridisch advies is gratis. Cliënten kunnen niet geweerd worden op basis van hun inkomen alhoewel het uiteraard wel de bedoeling is om deze eerstelijns hulp in eerste instantie toe te laten komen aan de sociaal zwakkeren. De gesprekken gebeuren enkel na afspraak.

In 2018 werd de juridische dienst door de burger van Hamme 108 keer bevroegd. De vragen hadden betrekking op volgende onderwerpen:

	2018
Administratief recht	7
Arbeidsrecht / sociaal recht	2
Burgerlijk recht	80
Fiscaal recht	2
Gerechtelijk recht	3
Handelsrecht/ consumentenrecht	5
OCMW-regelgeving	2
Insolventierecht	3
Strafrecht	4
TOTAAL	108

11. Eandis-oplaadpunt

Het Eandis-oplaadpunt

Gemiddeld genomen lag het aandeel van de huishoudelijke afnemers met een ingeschakelde budgetmeter voor elektriciteit eind 2018 in de gemeenten van het Vlaamse Gewest op 1,5%. In Hamme lag dat op 2,0 %.

Een leverancier kan een klant weigeren wegens wanbetaling. Wanneer een klant bij geen enkele leverancier terecht kan, treedt Fluvius op als sociale leverancier. Fluvius plaatst dan bij de klant een budgetmeter. Deze budgetmeter levert pas elektriciteit of gas na voorafbetaling. Deze voorafbetalingen kunnen in het OCMW gebeuren in een zogenaamd oplaadpunt. De cliënt betaalt vooraf de energie en verbruikt vervolgens voor het opgeladen bedrag. Door deze voorafbetaling kent de cliënt beter zijn verbruik en vermijdt hij dat de facturen zich opstapelen.

In 2018 waren er een 200-tal Hamse gezinnen die in het OCMW-Hamme hebben opgeladen. Wellicht zijn er ook Hamse gezinnen die buiten Hamme gaan opladen, maar daar zijn geen cijfers van bekend.

Aantal opladingen per jaar

	2013	2014	2015	2016	2017	2018
Aantal opladingen elektriciteit	3.318	3.323	3.322	3.499	3.365	2.895
Aantal opladingen gas	2.613	2.496	2.468	2.433	2.292	2.244

Het aantal opladingen is ten opzichte van 2017 afgenomen.

12. Lokale Adviescommissie (LAC)

Aantal verwijzingen van de distributeur naar de Lokale Adviescommissie

	2012	2013	2014	2015	2016	2017	2018
Elektriciteit en gas	177	203	199	219	233	184	178
Water	43	37	60	45	53	62	78

Wanneer een klant van Fluvius schulden heeft en deze niet betaalt of wanneer de klant geen toegang tot de woning heeft om een budgetmeter te plaatsen, dan verwijst de distributeur het dossier naar de LAC dat een bindend advies formuleert met betrekking tot de schorsingen van de leveringen van elektriciteit en gas. Sedert 2011 verwijst ook Farys dossiers voor water door naar de LAC. In de LAC zijn het OCMW en de energiedistributiesector vertegenwoordigd.

In 2018 kwam de LAC 10 keer samen voor gas en elektriciteit. De LAC kwam 4 keer samen ter bespreking van waterdossiers. In 2018 verwees de distributeur in totaal 256 dossiers naar de LAC waarvan 78 voor water. Een dossier kan meermaals op de LAC voorkomen wanneer een klant zich niet aan de gemaakte afspraken houdt.

13. Sociale en culturele participatie

De OK-pas

Het lokaal bestuur heeft de bedoeling om mensen met een laag inkomen de kans te geven deel te nemen aan een aantal sociale, sportieve en culturele activiteiten. De dienst Samenleving en Gezin (dit is de nieuwe benaming van de sociale dienst OCMW en de gemeentelijke dienst welzijn naar aanleiding van het samensmelten gemeente-OCMW) leveren daartoe een sociale sport- en cultuurpas af. De houders van deze pas genieten 50% reductie op de toegangsprijs voor film – en theatervoorstellingen in CC Jan Tervaeert, het gemeentelijk openluchtzwembad, de gemeentelijke visvijvers en de thuiswedstrijden van de voetbalploegen Vigor Wuitens Hamme, VK Hamme en FC Robur. Er is ook een korting mogelijk op het inschrijvingsgeld voor de Academie en een tussenkomst in de schoolfactuur voor het secundair onderwijs.

Aantal afgeleverde ok-passen per jaar

Jaar	Aantal pasjes
2013	257
2014	271
2015	229
2016	340
2017	343
2018	373

Financiële tussenkomsten

De POD Maatschappelijke Integratie verleende in 2018 aan de OCMW's een subsidie ter bevordering van de sociale, culturele en sportieve participatie van kansarmen. De totale subsidie voor Hamme bedroeg € 12.103, waarvan ongeveer € 3.000 voor de organisatie van collectieve modules (workshops, cursussen, ...) en ongeveer € 6.000 voor sportieve, sociale en culturele activiteiten. De subsidie laat toe dat cliënten deelnemen aan allerlei activiteiten tegen een lagere kostprijs.

In 2018 genoten 174 personen van deze maatregel. De voornaamste activiteiten waren: bezoek aan pretpark, Sinterklaasbedeling, aansluitingen bij sportverenigingen, bioscoopbezoek en het kerstfeest.

Aantal personen sport – en cultuursubsidie

2012	2013	2014	2015	2016	2017	2018
153	173	106	126	133	154	174

Het aantal gebruikers gaat sedert 2015 in stijgende lijn.

Het Rap Op Stapkantoor

In 2016 opende het OCMW het Rap Op Stapkantoor. Personen met een laag inkomen kunnen een beroep doen op het kantoor voor daguitstappen of reizen in Vlaanderen. Het OCMW promoot de activiteiten en treedt op als tussenpersoon. Het OCMW werkt hiervoor samen met het Steunpunt Vakantieparticipatie.

Aantal goedgekeurde uitstappen via Steunpunt Vakantieparticipatie

	2016	2017	2018
Vakanties	6	4	8
Daguitstappen	38	25	29

14. Het sociaal stookoliefonds

Het OCMW heeft de taak om verwarmingstoelagen toe te kennen aan personen met een laag inkomen. Het moet gaan over verbruik van huisbrandolie, verwarmingspetroleum type C of bulkpropane. De tussenkomst is begrensd en wordt pas uitbetaald als de brandstofprijs een vastgelegd bedrag overschreden heeft.

In 2018 kende het OCMW 117 verwarmingstoelagen toe in het kader van het Sociaal Stookoliefonds. In 2018 genoten 110 personen van de maatregel. Naast deze verwarmingstoelagen kwam het OCMW ook financieel tussen in dossiers die een andere energievorm hebben zoals aardgas of kolen.

Aantal toekenningen per jaar

2012	179
2013	187
2014	146
2015	138
2016	125
2017	124
2018	117

Aantal gebruikers per jaar

2012	2013	2014	2015	2016	2017	2018
143	145	126	110	102	114	110

15. Wonen en relevante dienstverlening

Op 31/12/2018 waren er 31 woningen van het sociaal verhuurkantoor in Hamme.

Aantal	2012	2013	2014	2015	2016	2017	2018
Alleenstaanden	31	17	29	23	42	30	50
Gezinnen	25	27	36	19	33	32	54
TOTAAL	56	44	65	42	75	62	104

De wachtlijst in het sociaal verhuurkantoor is ten opzichte van 2017 sterk gestegen. In 2018 werden er 10 woningen toegewezen.

Uithuiszetting

Telkens er voor de rechtbank een procedure wordt ingeleid, waarbij de uitdrijving van personen uit hun woning wordt gevorderd, brengt de griffier of de gerechtsdeurwaarder het OCMW op de hoogte. Enkel als de betrokkene zich tegen deze kennisgeving verzet gebeurt ze niet. Het OCMW biedt vervolgens hulp op de meest gepaste wijze. Dit kan gaan van een aanzuivering van de achterstallige huur tot een volledige herhuisvesting. De dienst Samenleving & Gezin nodigt de cliënt schriftelijk uit om de mogelijkheden van de hulpverlening te bespreken.

Overzicht aantal kennisgevingen via deurwaarder/vredegerecht

Jaar	Aantal
2012	41
2013	45
2014	57
2015	72
2016	38
2017	52
2018	63

De sociale huisvestingsmaatschappij De Zonnige Woonst stelt het OCMW in kennis van huurders met ernstige achterstallige betalingen. Het OCMW neemt met deze huurders contact op om een oplossing uit te werken.

Overzicht aantal kennisgevingen huurachterstal (met oog op gerechtelijke uithuiszetting) door De Zonnige Woonst

2012	2013	2014	2015	2016	2017	2018
49	63	65	46	53	27	72

Het aantal kennisgevingen is ten opzichte van 2017 zeer sterk gestegen.

Aantal toekenningen installatiepremies voor daklozen

2012	2013	2014	2015	2016	2017	2018
15	4	6	9	12	14	15

Het aantal installatiepremies gaat sedert 2014 in stijgende lijn.

Aantal toekenningen installatiepremies voor daklozen

Daklozen zonder adres kunnen een referentieadres aangeboden krijgen op de zetel van het OCMW. Dit wordt in uitzonderlijke situaties toegepast en beoogt vooral het behoud van het vervangingsinkomen van de dakloze persoon.

2012	2013	2014	2015	2016	2017	2018
15	4	6	9	12	14	15

Het aantal referentieadressen gaat sedert 2014 in stijgende lijn.

Doorgangswoning OCMW / gemeentelijke noodwoningen voor daklozen

Het lokaal bestuur heeft enkele woongelegenheden waar mensen tijdelijk kunnen worden opgevangen. Eén woongelegheden wordt gebruikt voor acute crisisgebeurtenissen (vb. bij brand). De andere worden gebruikt als tijdelijk verblijf voor mensen die om uiteenlopende redenen dakloos worden. Het kan gaan om uithuiszetting, einde huurcontract, relatiebreuk, ...

Het merendeel van de tijd zijn deze 'nood'-woongelegenheden in gebruik.

Personen met illegaal verblijf

Het OCMW is verplicht om medische kosten ten laste te nemen van personen die illegaal op het grondgebied verblijven.

Hulp aan illegalen: medische kosten/aantal personen per jaar in Hamme.					
2013	2014	2015	2016	2017	2018
13	8	15	12	15	15

Bron: OCMW-Hamme

Poetsdienst

Poetsdienst OCMW – aantal gebruikers					
2013	2014	2015	2016	2017	2018
259	272	271	276	254	200

Aantal uren poetsdienst op jaarbasis	
2013	24133,75
2014	22533,75
2015	25270,00
2016	25324,00
2017	21987,00
2018	18.147,00

Het aantal klanten en poetsuren is in 2018 gedaald ten opzichte van 2017.

Warme maaltijden aan huis

Sedert 2014 werkt het OCMW samen met de firma Traiteur Ronny uit Affligem. Deze firma levert warme maaltijden aan huis. De kostprijs van een gewone warme maaltijd bedraagt € 6. Het OCMW kan financieel tussenkomen in de kostprijs van de maaltijden wanneer de aanvrager over een zeer laag inkomen beschikt. Deze tussenkomsten zijn echter zeer uitzonderlijk.

De Dienst Samenleving & Gezin verzamelt de aanvragen voor warme maaltijden en maakt de nodige afspraken met de firma.

Aantal aanvragen door het OCMW per jaar					
2013	2014	2015	2016	2017	2018
61	42	47	42	32	35

16. Ouderenzorg

Seniorenbevraging

In 2018 werden 73 senioren aangeschreven waarvan 75,34% instemde met een huisbezoek.

De seniorenbevraging wordt over het algemeen goed onthaald bij de doelgroep. De mensen vinden het goed en belangrijk om gehoord en geïnformeerd te worden over de verschillende hulpverleningsvormen en tegemoetkomingen. Er wordt ook steeds ruimte gelaten voor eigen opmerkingen of vragen. Het valt ook op dat mensen na het huisbezoek soms nog contact opnemen als er hier en daar vragen zijn rond premies, hulp- en dienstverlening, e.d.

Specifieke woonvormen voor ouderen

Dagverzorgingscentra

Gemeente	Programma- cijfer 2019	Erkend			Gepland			Realisatie in %
		Niet conform art.51 ⁶	Conform art.51	Totaal	Niet conform art.51	Conform art.51	Totaal	
Hamme	1	1	0	1	0	0	0	100
Dendermonde	2	1	1	2	0	0	0	100
Oost- Vlaanderen	77	48	14	62	11	0	11	80,5

Jaarlijks berekent het agentschap de programmacijfers. Daarvoor gelden volgende regels:

- 0,1 centrum per 3.000 ouderen van de leeftijdsgroep van 65 tot en met 69 jaar;
- 0,4 centrum per 3.000 ouderen van de leeftijdsgroep van 70 tot en met 79 jaar;
- 0,8 centrum per 3.000 ouderen van de leeftijdsgroep van 80 tot en met 89 jaar;
- 1,5 centrum per 3.000 ouderen van de leeftijdsgroep vanaf 90 jaar.

Het aantal dagverzorgingscentra bedraagt minstens één per gemeente.

Deze verdeling is vastgelegd in het besluit van de Vlaamse Regering van 24 juli 2009 betreffende de programmatie, de erkenningsvoorwaarden en de subsidieregeling voor woonzorgvoorzieningen en verenigingen van gebruikers en mantelzorgers, meer bepaald in artikel 3 van de bijlage over dagverzorgingscentra.

De vergunde plaatsen dagverzorging in Hamme behelst de reconversie van 10 rustoordbedden naar 10 bedden dagverzorging in het WZC Meulenbroek (realisatie en erkenning in 2014).

Het dagverzorgingscentrum heeft tevens een bijzondere erkenning voor 5 verblijfseenheden per dag, zodat het dagverzorgingscentrum in aanmerking komt voor RIZIV-tegemoetkoming voor de forfaitgerechtigden. Deze bijzondere erkenning werd verkregen op 26 augustus 2016.

Kortverblijf

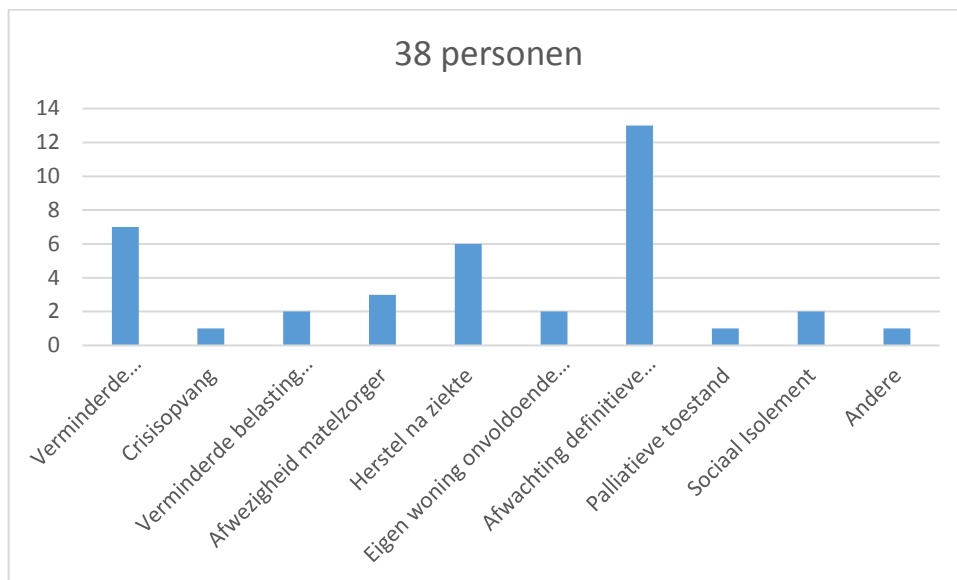
De programmatie van woonzorgcentra en centra voor kortverblijf is tot eind 2025 opgeschort. Dit betekent dat er geen bijkomende woongelegenheden via voorafgaande vergunning worden toegekend voor nieuwe initiatieven noch voor de uitbreiding van bestaande woonzorgcentra. Alle beschikbare voorafgaande vergunningen voor die woongelegenheden zijn dus verdeeld en toegekend.

Het WZC Meulenbroek beschikt over 5 kamers in kortverblijf. In het WZC Sint-Jozef in Moerzeke zijn 8 kortverblijfkamers aanwezig. De kamers voor kortverblijf kunnen door iedere 65-plusser worden aangevraagd. Er is geen specifiek zorgprofiel nodig en het is niet noodzakelijk een inwoner te zijn van de gemeente Hamme. Een kamer kan geboekt worden voor een periode van 60 dagen aaneensluitend met een maximum van 90 dagen per kalenderjaar.

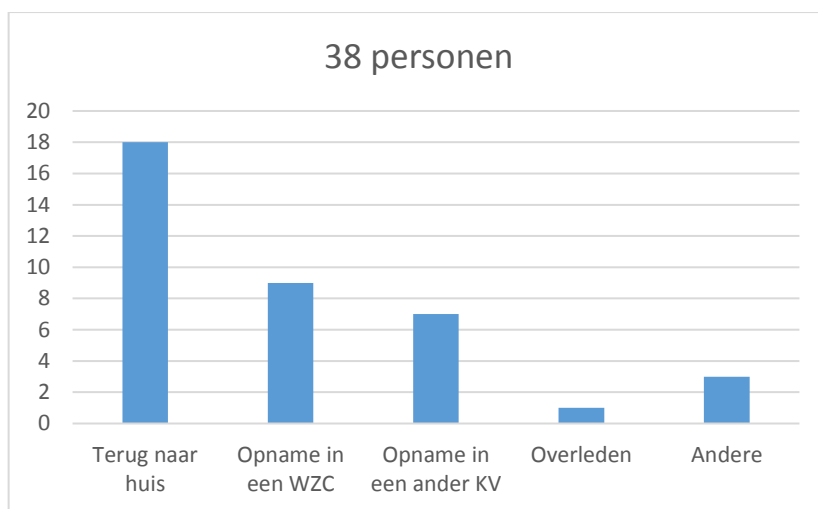
⁶ Er zijn 4 soorten dagverzorgingscentra. Zo bijvoorbeeld de categorie 'uitgebaat door een erkende dienst voor gezinszorg en aanvullende thuiszorg'. Hier betaalt de oudere een prijs per uur. De centra zijn enkel open op weekdays tussen 7 uur en 20 uur. Alleen wie al gezinszorg of aanvullende thuiszorg krijgt van een erkende dienst voor gezinszorg en aanvullende thuiszorg, kan hier terecht. Die zijn in de regelgeving benoemd als "conform artikel 51".

Eigen voorziening kortverblijf

In 2018 zijn er 31 Hammenaars die van dit kortverblijf gebruik hebben gemaakt. Zeven personen kwamen van buiten Hamme. In totaal zijn er 38 opnames geweest. De gemiddelde gebruikersduur bedroeg 41 dagen. De gemiddelde leeftijd was 83 jaar.



Bovenstaande tabel geeft de motivatie van gebruik KV weer. Afwachting definitieve opname vormt in 13 van de 38 situaties de motivatie tot gebruik, tijdelijke vermindering zelfredzaamheid volgt op een tweede plaats. Onderstaande tabel geeft de oriëntering van het ontslag kortverblijf weer.



Assistentiewoningen

De nieuwe Vlaamse regelgeving op groepen van assistentiewoningen trad in werking op 1 januari 2013. Sindsdien werd de naam serviceflats vervangen door assistentiewoningen en is er geen programmatie en geen voorafgaande vergunning meer voor groepen van assistentiewoningen.

De eerste in het oog springende vernieuwing bestaat erin dat er voortaan geen programmatie meer geldt voor groepen van assistentiewoningen, ongeacht of deze al dan niet erkend worden. Een voorafgaande vergunning op basis van de programmatie is dus niet langer vereist.

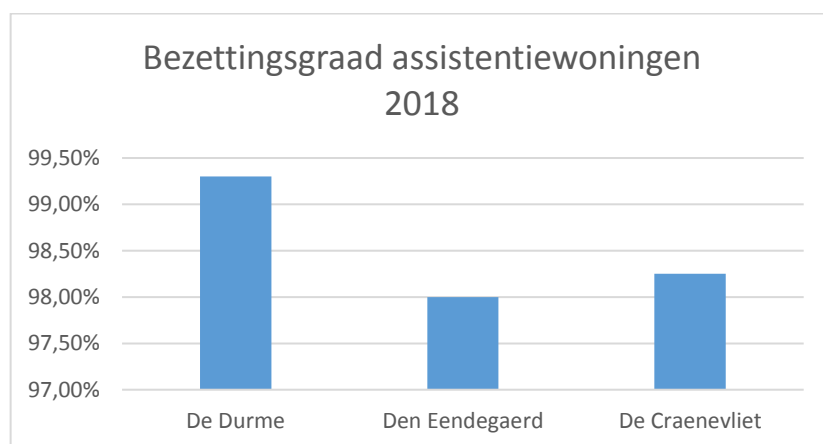
	Nieuwe inschrijvingen 2018	Totaal aantal inschrijvingen 2018	Totaal inschrijvingen 2017
AW De Durme	21	138	137
AW Den Eendegaerd	26	237	234
AW De Craenevliet	5	52	53
WZC Meulenbroek	132	634	502

Bovenstaande tabel geeft het aantal nieuwe inschrijvingen en het totaal aantal inschrijvingen weer in de assistentiewoningen en het woonzorgcentrum. In totaal waren er 132 nieuwe inschrijvingen voor het woonzorgcentrum in 2018. Dit bracht de wachtlijst in totaal op 634 personen. In 2018 zijn er in AW De Durme respectievelijk 21 nieuwe inschrijvingen geregistreerd. Voor AW Den Eendegaerd waren er 26 geïnteresseerde personen - enkel in De Craenevliet waren het er slechts 5. De langste wachtlijst is er voor de AW Den Eendegaerd, dit valt te verklaren door het feit dat er minder assistentiewoningen zijn. In vergelijking met 2017 zien we dat het aantal inschrijvingen voor de AW De Durme gedaald is, in 2017 waren er 52 nieuwe inschrijvingen, in 2018 21. Ook voor AW Den Eendegaerd is er een daling: 45 nieuwe inschrijvingen in 2017 tegenover 26 inschrijvingen in 2018. Voor AW De Craenevliet is er een daling van 10 inschrijvingen naar 5.

Eigen voorzieningen: De Durme/Den Eendegaerd/De Craenevliet

De erkende plaatsen zijn ondergebracht:

- 45 in De Durme (campus Marktplein),
- 20 in Den Eendegaerd (campus Marktplein),
- 11 in De Craenevliet (aangebouwd aan WZC Sint-Jozef te Moerzeke),
- Plus pool van 40 geplande wooneenheden assistentiewoningen in de Hospitaalstraat.



Bovenstaande grafiek geeft een overzicht weer van de bezettingsgraden 2018 in alle assistentiewoningen. De Durme behaalt een bezettingspercentage van 99.30%. De Craenevliet iets lager, namelijk 98.25% en Den Eendegaerd 98%.

Assistentiewoningen De Craenevliet

AW De Craenevliet (11 wooneenheden) is sinds 01/05/2004 in gebruik genomen. Dit gebouw in de deelgemeente Moerzeke werd gebouwd aan het WZC Sint-Jozef. Via een overeenkomst tussen OCMW Hamme met WZC Sint-Jozef, wordt de noodoproep en permanentie via de verpleging van het WZC Sint Jozef voorzien.

De permanentie en de dringende hulp worden verzorgd vanuit het WZC Sint-Jozef. In een samenwerkingsovereenkomst afgesloten met het WZC werden volgende prestaties van personeelsleden bepaald en vergoed via het maandelijks forfait van 898,55 euro/per maand (geïndexeerd):

- Sociale dienst: 7 uur
- Schoonmaak: 16 uur
- Technische onderhoud: 3 uur
- Animatie: 6 uur
- Dringende hulpverlening: 1 uur
- Verantwoordelijke: 2 uur

De technische dienst staat in voor de technische ondersteuning en het onderhoud van de diverse installaties.

Toestand op 31 december 2018:

Aantal bewoners: 13

- 8 vrouwen
- 5 mannen

De gemiddelde leeftijd ligt op 87 jaar.

- vrouwen: 87 jaar.
- mannen: 86 jaar.

Op 31 december 2018 wonen er 2 koppels in de assistentiefats.

Assistentiewoningen Den Eendegaerd

Een halftijds schoonmaakster staat in voor het onderhoud van de algemene delen van het gebouw. Voor technische ondersteuning kan men beroep doen op de technische dienst van het WZC. Ook voor dringende verpleegkundige hulp kan men beroep doen op het WZC.

Toestand op 31 december 2018:

Aantal bewoners: 27

- 19 vrouwen
- 8 mannen

De gemiddelde leeftijd ligt op 80 jaar.

- vrouwen: 81 jaar
- mannen: 80 jaar.

Op 31 december 2018 wonen er 7 koppels in de assistentiefats.

Assistentiewoningen De Durme

Toestand op 31 december 2018:

Aantal bewoners:

- 32 vrouwen
- 16 mannen

De gemiddelde leeftijd ligt op 81 jaar.

- vrouwen: 83 jaar.
- mannen: 79 jaar.

Op 31 december 2018 wonen er 2 koppels in de assistentieflets.

Woonzorgcentra

Ook voor woonzorgcentra geldt dat de programmatie opgeschort is tot eind 2025.

Dit betekent dat er geen bijkomende woongelegenheden via voorafgaande vergunning worden toegekend voor nieuwe initiatieven noch voor de uitbreiding van bestaande woonzorgcentra. Alle beschikbare voorafgaande vergunningen voor die woongelegenheden zijn dus verdeeld en toegekend.

Het woonzorgcentrum beschikt over 159 woongelegenheden waarvan 90 RVT-bedden, 91 sinds 1 juli 2018. Het woonzorgcentrum was initieel erkend voor 174 woongelegenheden. Er is dus nog een voorafgaande vergunning voor 15 woongelegenheden, deze vergunning is nog geldig tot 18/5/2020.

Eigen voorziening: WZC Meulenbroek

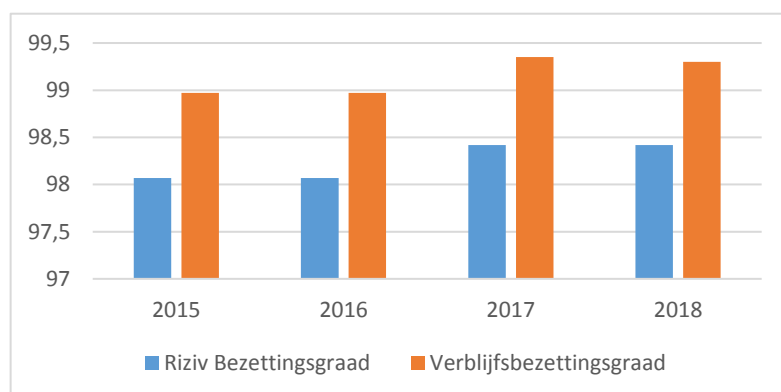
Toelichting bij de werking:

Bezetting:

Onderstaande tabel geeft de bezettingsstatistiek van het aantal RIZIV-ligdagen en verblijfsdagen in 2018 weer:

	Riziv-ligdagen	Verblijfsdagen
Effectief	57116	57631
Maximaal	58035	58035
Bezetting	98,42%	99,30%

De bezettingsgraad is hoog. Zowel Riziv-bezetting (98,42%) als de verblijfsdagen (99,30%). Het verschil in beide cijfers is te wijten aan een opname in het ziekenhuis.



In vergelijking met voorbije jaren zijn de bezettingsgraden +/- 1 - 1.5% gestegen.

Zorgbehoefte

Om de zorgbehoefte van de bewoners van het woonzorgcentrum weer te geven wordt gebruik gemaakt van de KATZ-schaal waarbij de zorgbehoefte van de bewoners in beeld wordt gebracht vanuit fysische en psychische criteria.

Op basis van de scores van elke bewoner op deze zorgitems, kunnen bewoners ingedeeld worden in verschillende categorieën.

De categorieën O en A (dit zijn de valide en semi-valide bewoners in het woonzorgcentrum) vormen samen de groep van niet-zwaar zorgbehoevende bewoners.

De categorieën B en C vormen de zwaar zorgbehoevende residenten. De categorie CD is een categorie voor bewoners die zwaar zorgbehoevend zijn en dementie hebben. De categorie D is bedoeld voor bewoners die fysiek nog vrij goed zijn maar die door hun dementie sturing en opvang nodig hebben.

Volgende tabel geeft telkens het percentage van elke categorie in verhouding tot de totale bevolking in het WZC weer. Het aandeel van zwaar zorgbehoevende ouderen (B, C, CD, en D-profielen) in de totale bewonersgroep van het woonzorgcentrum is de laatste jaren duidelijk gestegen.

	2012	2013	2014	2015	2016	2017	2018
RUSTOORDEN							
O'	14,05%	12,73%	15,13%	9,14%	5,84%	5,18%	7,49%
A'	20,45%	15,05%	14,84%	18,35%	16,06%	14,86%	14,64%
Totaal	34,50%	27,78%	29,97%	27,49%	21,90%	20,04%	22,13%
B'	0,01%				0,08%		
C'	0,04%						
C'D	8,21%	9,69%	7,66%	8,87%	16,08%	17,38%	16,92%
D'		5,32%	4,18%	5,92%	4,68%	4,45%	3,05%
RUST- EN VERZORGINGSTEHUIS							
B	28,20%	28,56%	25,80%	31,76%	39,32%	33,49%	35,18%
C	13,26%	15,23%	15,87%	12,69%	7,16%	7,66%	10,95%
CD	15,78%	13,42%	16,53%	13,27%	10,78%	16,81%	11,77%
Totaal	65,50%	72,22%	70,03%	72,51%	78,10%	79,80%	77,87%
Eindtotaal	100%	100%	100%	100%	100%	100%	100%

De zorggraad (verhouding B/C/Cd ten opzichte van O & A-profiel) is lichtjes gedaald ten opzichte van 2017. De intentie in 2016 was te streven naar een zorggraad van 75%. In 2017 is deze opgetrokken naar 80%

De maanden november en december van 2018 is de zorggraad weer enorm gestegen tot 79%, dit cijfer zal zich hoogstwaarschijnlijk weerspiegelen in het totaalcijfer voor 2019.

Verblijfsduur:

Bijgaande tabel geeft de gemiddelde verblijfsduur weer van de bewoners vanaf de datum van hun opname tot op 1 januari van het desbetreffende jaar.

	Gemiddelde verblijfsduur per bewoner
01/01/2013	3j,4m,20d
01/01/2014	3j,4m,27d
01/01/2015	3j,4m,25d
01/01/2016	3j,5m,1d
01/01/2017	3j,5m,3d
01/01/2018	3j, 4m,19d
01/01/2019	3j. 10m,7d

Profiel van de bewoners:

De gemiddelde leeftijd in het woonzorgcentrum vertoont een stijgende tendens. In 2012 was de gemiddelde leeftijd 83.3 jaar, in 2015 84.1 jaar. In 2018 was de gemiddelde leeftijd 85 jaar en 10 maanden.

Leeftijd	Mannen	Vrouwen	Totaal
-65 j	0	1	1
65 j - 69 j	0	4	4
70 j - 74 j	3	4	7
75 j - 79 j	6	11	17
80 j - 84 j	11	24	35
85 j - 89 j	7	41	48
90 j - 94 j	13	23	36
95 j en meer	3	8	11
Totaal	43	116	159
Gemiddelde leeftijd	85j,9m,7d	85j,10m,25d	85j,10m,12d

Ongeveer 32% van de bewoners 51/159 kwam te overlijden in 2018. Eén bewoner is overleden tijdens een kortverblijf.

Jaar	Beweging					
	Aantal bewoners die overleden zijn			Aantal nieuwe bewoners		
	Mannen	Vrouwen	Totaal	Mannen	Vrouwen	Totaal
2012	20	25	45	17	32	49
2013	13	27	40	15	25	40
2014	17	29	46	19	30	49
2015	13	32	45	17	30	47
2016	16	27	43	15	28	43
2017	19	25	44	14	31	45
2018	19	33	52	18	37	55

Riziv

Ook het RIZIV forfait kende de voorbije jaren een sterke evolutie. Op 01/01/2015 ontvingen we 52.2 euro per bewoner per dag via de mutualiteiten, op 01/01/2019 ontvingen we 59.61 euro per dag. Dit is maar liefst een stijging met 14% aan inkomsten vanuit het RIZIV forfait.

	2015	2016	2017	2018	2019
Evolutie RIZIV forfait	52,20	51,35	53.85	58,32	59,61

17. Minder Mobielen Centrale

Het doel van de Minder Mobielen Centrale (MMC) is mensen (met een beperkt inkomen) vervoeren, die problemen ondervinden om zich te verplaatsen, om hen op die manier uit hun sociaal isolement halen.

Meestal gaat het om mensen die vanwege hun leeftijd, ziekte of beperking geen gebruik kunnen maken van het openbaar vervoer. De MMC kan geen mensen vervoeren die ernstig ziek zijn en staat niet in voor dringend (zieken)vervoer. Er is ook een inkomensgrens voor de gebruikers (= maximum tweemaal het leefloon).

	2013	2014	2015	2016	2017	2018
Leden	318	322	316	330	308	325
Ritten	2541	3019	2846	3153	2693	3141
Kilometers	61624	70630	69611	78506	72623	85607
Chauffeurs	10	9	7	6	9	10

Het aantal leden is vrij stabiel, net boven de 300 leden. Elk jaar komen er nieuwe leden bij en stoppen ook een aantal lidmaatschappen (overlijden/niet meer mobiel genoeg/...).

Het aantal gereden kilometers en het aantal ritten daarentegen is wel zeer sterk gestegen.

18. Kinderopvang

Algemeen

De kinderopvang onderscheidt zich in twee specifieke doelgroepen; nl. het aanbod voor kinderen tussen 0-3 jaar (voorschoolse opvang) en de groep tussen 3-12 jaar (buitenschoolse opvang).

Overzicht van het aantal kinderen tussen 0-3 jaar t.o.v. het aantal beschikbare plaatsen:

Jaar	Zorgregio	Gemeente	Aantal plaatsen	Aantal kinderen tussen 0-3 jaar	Plaatsen per 100 kinderen
2014	Sint-Niklaas	Hamme	306	798	38,41
2015	Sint-Niklaas	Hamme	309	792	39
2016	Sint-Niklaas	Hamme	324	793	40,83
2017	Sint-Niklaas	Hamme	323	762	42,35
2018	Sint-Niklaas	Hamme	296	746	39,73

Bron: Kind&Gezin

We zien een daling van het aantal kinderen in de groep 0-3 jaar, het aantal opvangplaatsen blijft stabiel. Binnen de regio Waas-Dender scoren we daarmee gemiddeld t.o.v. de andere gemeenten.

Voor de buitenschoolse opvang zijn er in 2018 60 erkende plaatsen (deels groepsopvang, deels gezinsopvang). Voor deze doelgroep is er evenwel een groot aanbod via de scholen (naschoolse opvang, meestal geen vakantieopvang). Tijdens de vakantieperiodes zijn er in het vrijetijdscircuit verschillende initiatieven die een recreatief aanbod realiseren voor deze doelgroep (Speelpleinwerking, sportkampen, ...).

Een peiling naar de behoeften inzake kinderopvang leert ons dat 73% van de inwoners vindt dat er voldoende opvang is in de gemeente.

Aandeel (%) van de inwoners dat tevreden is over de kinderopvang in de gemeente			
217	Oneens	Neutraal	Eens
Hamme	10 %	16 %	73 %
Vlaams Gewest	12 %	17 %	71 %

Bron/Survey Gemeentemonitor, Statistiek Vlaanderen

Een tevredenheidsmeting betreffende de kinderopvang geeft volgend resultaat:

Aandeel (%) van de inwoners dat tevreden is over de kinderopvang in de gemeente			
217	Ontevreden	Neutraal	Tevreden
Hamme	10 %	21 %	69 %
Vlaams Gewest	9 %	22 %	69 %

Bron/ Survey Gemeentemonitor, Statistiek Vlaanderen

Voorzieningen in de gemeente

Overzicht van de beschikbare opvang (0-3 jaar) in Hamme

Jaar	TYPE OPVANG	Inkomen gerelateerd of niet	Aantal plaatsen	aantal locaties
2014	Gezinsopvang	IKT	152	32
2014	Groepsopvang	IKT	84	3
2014	Groepsopvang	Niet IKT	15	1
2014	Groepsopvang samenwerking	IKT	55	5
2015	Gezinsopvang	IKT	161	30
2015	Groepsopvang	IKT	85	3
2015	Groepsopvang	Niet IKT	15	1
2015	Groepsopvang samenwerking	IKT	48	5
2016	Gezinsopvang	IKT	155	29
2016	Groepsopvang	IKT	85	3
2016	Groepsopvang	Niet IKT	33	2
2016	Groepsopvang samenwerking	IKT	50	5
2017	Gezinsopvang	IKT	148	28
2017	Groepsopvang	IKT	85	3
2017	Groepsopvang	Niet IKT	33	2
2017	Groepsopvang samenwerking	IKT	57	5
2018	Gezinsopvang	IKT	133	26
2018	Groepsopvang	IKT	88	3
2018	Groepsopvang	Niet IKT	33	2
2018	Groepsopvang samenwerking	IKT	42	4

Bron: Kind&Gezin

Dit betekent dat er in 2018 263 inkomen-gerelateerde opvangplaatsen waren in de gemeente, t.o.v. 33 die niet inkomen-gerelateerd zijn. Bijna de helft van deze opvang betreft gezinsopvang, m.a.w. vrij grote spreiding van opvanglocaties over de gemeente.

Voorzieningen van het lokaal bestuur

Opvang tussen 0-3 jaar: Kinderdagverblijf "Zonnebloem"

Kinderdagverblijf Zonnebloem is als instelling erkend door Kind en Gezin, met een vergunning om 36 kinderen op te vangen, waarvan een subsidiëring voor 33 nog steeds geldt. Het kinderdagverblijf is gelegen in de Damputstraat (nummer 39) te Hamme en bevindt zich in het gebouw waar vroeger de diensten van het OCMW gehuisvest waren.

Het kinderdagverblijf is iedere werkdag geopend van 6u30 tot 18u30. Er is geen opvang in het weekend en op feestdagen.

Kinderdagverblijf Zonnebloem organiseert opvang van baby's en peuters in de leeftijd van 2 tot 36 maand. Er wordt gewerkt met 2 semi-verticale leefgroepen. Gedurende de dag worden er activiteiten georganiseerd om de groei en de ontwikkeling van de kinderen te stimuleren en wordt er ingespeeld op de behoeften van de kinderen. Men zorgt voor een boeiende afwisseling tussen spel, rust, voeding en verzorging. Een professioneel team verzorgt de opvang van 36 kinderen tussen 2 en 36 maanden.

De kostprijs is afhankelijk van het gezamenlijk belastbaar gezinsinkomen. Deze tarieven zijn vastgelegd door Kind en Gezin. De uitgaven voor kinderopvang zijn voor de ouders deels fiscaal aftrekbaar.

Buitenschoolse opvang: IBO De Roefel en BKO De Kiezel

IBO De Roefel en BKO De Kiezel (werkt met attest van toezicht) zijn beiden erkend door Kind & Gezin. IBO DE Roefel wordt ook gesubsidieerd, de werking van De kiezel wordt volledig gedragen door het lokaal bestuur.

Met de 2 locaties is er een aanbod van 58 plaatsen.

	De Kiezel						De Roefel					
	2013	2014	2015	2016	2017	2018	2013	2014	2015	2016	2017	2018
Aantal ingeschreven kinderen	97	104	116	105	105	99	104	117	117	117	111	104
Naschools	39	53	49	49	47	47	45	46	50	54	47	48
Woensdagnamiddag	44	45	40	45	47	49	54	47	49	43	47	49
Schoolvrije dagen	30	16	24	26	21	29	30	18	15	27	23	25
Schoolvakanties	88	94	96	86	90	86	97	111	105	104	96	101
Nieuwe inschrijvingen/per jaar	20	23	37	16	24	19	20	31	32	26	11	22
Sociaal tarief	26	23	22	25	24	25	10	15	18	16	11	17

In 2018 waren er 203 kinderen ingeschreven voor de buitenschoolse opvang van het lokale bestuur. Hiervan maken er 95 kinderen gebruik van deze opvang naschools, op woensdagnamiddag zijn er dat 98 en in de schoolvakanties 187.

20 % van de ingeschreven kinderen heeft recht op sociaal tarief.
Het aantal ingeschreven kinderen blijft stabiel in de laatste 5 jaar.

19. Gezondheid

Algemeen

Een bevraging inzake de tevredenheid van de inwoners rond gezondheidsvoorzieningen leert ons dat de Hammenaar veel minder tevreden is over de gezondheidsvoorzieningen in de gemeente dan de gemiddelde Vlaming.

Aandeel (%) van de inwoners dat tevreden is over de gezondheidsvoorzieningen in de gemeente			
217	Oneens	Neutraal	Eens
Hamme	16%	14%	70%
Vlaams Gewest	4%	9%	87%

Bron/ Survey Gemeentemonitor, Statistiek Vlaanderen

Aanbod zorgverstrekkers/instellingen

Huisartsen

Opmerkelijke daling van het aantal huisartsen in Hamme met een huidig aantal in 2018 op slechts een 19 huisartsen.

Er is geen huisartsenwachtpost & geen wijkgezondheidscentrum.

Inzake het aantal inwoners per erkende huisarts ligt Hamme in het gemiddelde: 788 – 910 inwoners per huisarts.

Tandartsen

Begin 2017 telde ons land in totaal 9.868 tandartsen of 1 tandarts per 1.147 inwoners (Bron: KW, 26 december 2017).

Er zijn verhoudingsgewijs meer tandartsen actief in Brussel (1 op 776 inwoners), Waals-Brabant (1 op 833), Vlaams-Brabant (1 op 939) en Luik (1 op 1.087).

Hamme telt 11 tandartsen (waarvan 1 orthodontist) of slechts 1 op 2.245 inwoners wat wijst op een groot tekort.

Apotheken

De gegevens van de Pharmaceutische Bond in België wijzen uit dat begin 2015 België 4.950 apotheken telde, ofwel 1 per 2.150 inwoners = België is één van de dichtste netwerken van Europa (Bron: Pharmaceutische Bond België).

Hamme telt 10 apotheken ofwel 1 op 2.470 inwoners. Dit wijst op een voldoende aanbod.

AZ Nikolaas

AZ Nikolaas (fusie AZ Waasland en AZ Maria Middelaes) telt 810 bedden. Het ziekenhuis heeft 5 campussen in het Waasland: Sint-Niklaas, Temse, Hamme, Beveren en Sint-Gillis-Waas. In Lokeren heeft het ziekenhuis een aparte low care afdeling.

Er werken meer dan 2300 medewerkers waarvan ruim 230 artsen. Zij bieden op deskundige wijze specialistische gezondheidszorg en dringende medische hulpverlening aan gehospitaliseerde en ambulante patiënten.

AZ Nikolaas heeft op dit moment de volgende erkenningen voor het onderstaand aantal bedden:

- 241 bedden voor heelkundige behandeling;
- 212 bedden voor geneeskundige behandeling;
- 146 bedden voor geriatrische patiënten;
- 57 bedden voor de materniteit;
- 46 bedden voor locomotorische revalidatie;
- 8 bedden voor palliatieve opname;
- 30 bedden voor de opname van volwassen patiënten met psychiatrische aandoeningen;
- 15 plaatsen voor de dagbehandeling van volwassen patiënten met psychiatrische aandoeningen;
- 35 bedden voor kinderen;

- 17 bedden voor de opname van kinderen met psychiatrische aandoeningen;
- 3 plaatsen voor de dagbehandeling van kinderen met psychiatrische aandoeningen;
- 18 bedden voor intensieve zorg.

Deze bedden zijn verdeeld over de verschillende campussen van AZ Nikolaas.

Naast de erkenning van het aantal bedden heeft AZ Nikolaas ook erkenningen voor verschillende specifieke functies zoals de ziekenhuisapotheek, de gespecialiseerde spoedgevallen, de intensieve zorgen, de lokale donorcoördinatie, de lokale neonatale zorg, de Mobiele Urgentie Groep (MUG), de niet chirurgische en de chirurgische daghospitalisatie, de palliatieve zorg en de bloedbank.

Inzake de zorgprogramma's erkende de overheid AZ Nikolaas voor:

- het zorgprogramma reproductieve geneeskunde;
- het zorgprogramma voor kinderen;
- het zorgprogramma oncologie - oncologische basiszorg en borstkanker;
- het zorgprogramma cardiale pathologie A, B1B2 en P. Voor het zorgprogramma B is een erkenning verworven op niveau van het moedercentrum UZ Gent waarmee AZ Nikolaas nauw samenwerkt;
- het zorgprogramma voor de geriatrische patiënt.

Inzake de medisch technische diensten tenslotte beschikt AZ Nikolaas over een erkenning voor een CT-scan, de NMR, de PET-scan en radiotherapie (Iridium).

AZ Nikolaas beschikt eveneens over een erkenning voor het behandelen van chronische nierinsufficiëntie.

Brugzorghuis MIRA

Het brugzorghuis Mira wil de brug slaan tussen ziekenhuis en thuis.

In het brugzorghuis richt men zich op kwaliteitsvolle en gastgerichte zorg. Die zorg moet mensen toelaten in een rustige en aangename omgeving te herstellen en hen voor te bereiden op de terugkeer naar huis. Men kan er rekenen op een aangepaste omgeving, maaltijden, een permanente aanwezigheid van een zorgkundige, basis en specialistische verpleegkundige zorg, medische en paramedische zorg naar nood.

In het brugzorghuis is er 24/7 een zorgkundige ter beschikking, het Wit-Gele Kruis Oost-Vlaanderen staat in voor de dagelijkse verpleegkundige zorgen.

Ziektepreventie

De gemeente neemt maatregelen om bepaalde ziektes te voorkomen of vroeger op te sporen. Ze ondersteunt ook initiatieven die inzetten op ziektepreventie en sensibilisering. Hierbij besteedt de gemeente extra aandacht aan burgers die omwille van hun leeftijd, leefstijl of leefomgeving tot een risicogroep behoren.

Vroeginterventie

Vroeginterventie heeft tot doel middelengebruik zo vroeg mogelijk te identificeren en de jongere te motiveren tot zelfreflectie en gedragsverandering. Op die manier wil men de risico's, verbonden aan het verder zetten van het gebruikspatroon, verminderen. Voorbeelden van risico's: jongeren tussen 12 en 25 jaar die experimenteel of regelmatig gamen, gokken, alcohol of andere drugs gebruiken. Ouders, familieleden of andere betrokkene die ongerust zijn over het gebruik van de jongere kunnen ook terecht bij vroeginterventie. Er is een kortdurend aanbod voor jongeren (individueel of groep), ouders, familieleden of andere betrokkenen

(advies en ondersteuning), zowel in de regio Sint-Niklaas als in Dendermonde via CGGZ Waas & Dender. Dit aanbod wordt gerealiseerd via een intergemeentelijk samenwerkingsverband met de omliggende gemeenten. In 2018 waren er meer dan 70 doorverwijzingen, waarvan er 17 jongeren effectief in het programma stapten.

Griepvaccinatie

Griep kan bij sommige risicogroepen ernstige gevolgen hebben. Een jaarlijkse griepvaccinatie biedt de beste kans om zonder de ziekte de winter door te komen.

Vanaf half oktober is het vaccin beschikbaar. Voor risicogroepen wordt het vaccin voor bijna de helft terugbetaald. Voor mensen in woonzorgcentra is het griepvaccin gratis.

De griepvaccinatiecampagne richt zich ieder jaar op specifieke doelgroepen bepaald door de Vlaamse overheid, namelijk:

- Gezondheidswerkers
- 65-plussers
- Zwangere vrouwen
- Mensen met gezondheidsproblemen: diabetes of een ziekte van longen, hart, lever of nieren

Elk jaar wordt er een actie uitgewerkt om een risicodoelegroep te sensibiliseren.

Kankerscreening

Onder impuls van vzw Logo worden er initiatieven genomen om kankerscreening te stimuleren.

Overzicht van de preventieve onderzoeken door Hammenaren in 2017:

Borstkankerscreening	Baarmoederhalsscreening	Darmkankerscreening
63,6 % van de doelgroep bereikt	61,4 % van de doelgroep bereikt	67,1 % van de doelgroep bereikt

Zorg - financieel

In het kader van de zesde staatshervorming is het zorgbudget voor ouderen met een zorgnood (vroeger tegemoetkoming voor hulp aan bejaarden (THAB) genoemd) overgeheveld naar Vlaanderen. Vanaf 1 januari 2017 behandelen de zorgkassen de dossiers zorgbudget voor ouderen met een zorgnood.

Aanvragen zorgbudget (vroeger THAB) op de dienst welzijn

2013	2014	2015	2016	2017	2018
233	133	132	116	50	79

We zien een daling van de aanvragen. Dit heeft te maken met het feit dat deze aanvragen nu ook rechtstreeks bij de dienst maatschappelijk werk van het ziekenfonds kunnen gebeuren.

Zorgverzekering

In 2016 waren er 991 dossiers inzake de zorgverzekering in Hamme.

Aanvragen inkomensvervangende tegemoetkoming/integratietegemoetkoming/parkeerkaarten

Mensen ouder dan 21 jaar oud en jonger dan 65 die door hun handicap niet kunnen gaan werken.

In dit geval heeft men mogelijks recht op een inkomensvervangende tegemoetkoming (IVT).

Om een integratietegemoetkoming te ontvangen wordt er nagegaan wat voor invloed de handicap heeft op de dagelijkse activiteiten. Specifiek zal een arts evalueren welke moeilijkheden men ondervindt bij het uitvoeren van de volgende activiteiten:

1. verplaatsen
2. eten bereiden en eten nuttigen
3. verzorgen en aankleden
4. woning onderhouden en huishoudelijke activiteiten doen
5. gevaar inschatten en vermijden
6. contact onderhouden met andere personen

Aantal aanvragen op de dienst welzijn:

	2013	2014	2015	2016	2017	2018
IVT/IT	124	73	78	62	31	49
Parkeerkaart	125	100	134	126	76	62
Attest	3	2	4	2	3	2

We zien een daling van de aanvragen van de 'producten' van de FOD-sociale zaken op de dienst Samenleving en Gezin. Dit heeft te maken met het feit dat deze aanvragen nu ook rechtstreeks bij de dienst maatschappelijk werk van het ziekenfonds kunnen gebeuren.

Aantal personen met een handicap in Hamme (dec. 2017 – directie generaal personen met beperking):

- Erkend = 1.366
- Tegemoetkomingen
 - Personen met een ITT = 24
 - Personen met een ITT+ IV = 154
 - Personen recht op beiden = 145
 Totaal = 323
- Participatie in beschutte werkplaats de Kempphaan = 41
- Participatie in sociale werkplaats Spoor 2 = 38 plaatsen

Aantal personen die over Persoons volgend budget (PVB) beschikken

(2018 – Bron: VAPH, regionaal afstemmingsoverleg)

In Hamme zijn er 43 (0,81%) van de personen met een handicap die een PV-budget ontvangen.

Het gemiddelde ligt in de regio Waas-Dender op 0,72%.

Het gemiddelde over de volledige provincie Oost Vlaanderen is 0,49%.

Hamme zit met 0,81% dus boven beide gemiddeldes.

Regionaal zorglandschap

Hamme behoort tot de eerstelijnszone Dender, naast Dendermonde, Zele, Berlare, Buggenhout en Lebbeke. Eerstelijnszones zijn opgericht om het werk van lokale overheden, zorg- en hulpverleners beter op elkaar af te stemmen, met als doel een effectieve en kwalitatieve eerste lijn waar de burger centraal staat en die toegankelijk is voor iedereen.

Hamme zetelt ook in de voorlopige zorgraad van ELZ Dender. Vanaf 2020 zal de definitieve zorgraad worden geïnstalleerd. De zorgraad is een geformaliseerd samenwerkingsverband dat binnen haar werkingsgebied werkt aan de eerstelijnszorg en de ondersteuning van eerstelijnszorgaanbieders.

HOOFDSTUK 4: TECHNOLOGISCHE GEGEVENS

Dit hoofdstuk bevat beschrijvende zaken met betrekking tot de openbare ruimte, grondgebiedszaken en informatica binnen de gemeente.

DEEL 1 | Openbare ruimte

- Provincie: Oost-Vlaanderen
- Arrondissement: Dendermonde
- Totale oppervlakte: 4.021 ha (40,21 km²)
- Buurgemeenten: Waasmunster – Temse – Bornem – Sint-Amands – Buggenhout – Dendermonde – Zele
- NMBS: Neen
- De Lijn: Ja

1. Administratief centrum

Gemeentepersoneel en personeel Openbaar Centrum voor Maatschappelijk Welzijn werken sinds medio 2019 nauwer samen. Bepaalde diensten zitten fysiek samen in een nieuw administratief centrum in de Nieuwstraat. Het gelijkvloers behelst de dienst 'Samenleving en Gezin', waar de dienst welzijn en de diensten van het OCMW komen te zitten die in contact staan met de bevolking. Op dit gelijkvloers werd voorzien in zeven aparte spreekruimtes waar de maatschappelijk werkers hun cliënten kunnen ontvangen. Het gelijkvloers voorziet ook in een versterkte onthaalfunctie.

Op de verdiepingen vindt men vervolgens diensten financiën, gemeentewerken, vergunningen, milieu, secretariaat sociale dienst en juridische dienst terug. Gemeentewerken, vergunningen en milieu zitten samen in één ruimte, zodat de bezoeker op een meer efficiënte wijze geholpen kan worden: deze diensten bieden immers geregeld overlappende producten aan.

Het nieuw administratief centrum werd in gebruik genomen in het najaar van 2019.

2. Parkings

In de Nieuwstraat werd voorzien in de bouw van een ondergrondse parking met 194 parkeerplaatsen, in eigendom van het Autonoom Gemeentebedrijf de Hamse Investeringsmaatschappij.

De HIM beheert eveneens een parking voor bedrijfsvoertuigen, zijnde parking Zwaarveld.

3. Inventaris voertuigenpark gemeentehuis

Om de taken naar behoren te kunnen uitoefenen beschikken de personeelsleden van het gemeentehuis over de volgende "poolwagens":

Merk	Nummerplaat	Model	Datum inschrijving
Toyota Prius	RMM752	Personenwagen	22.06.2010
Renault Kangoo	1EJG268	Personenwagen	21.12.2012
Peugeot 208	1HDV868	Personenwagen	26.06.2014
Toyota Auris	1THB097	Personenwagen	6.11.2017

4. Inventaris voertuigenpark uitvoeringsdiensten

Om het openbaar domein te beheren beschikken de gemeentelijke uitvoeringsdiensten over het volgend voertuigenpark:

Merk	Nummerplaat	Model	Type	Datum inschrijving
Renault Kangoo	TZL386	Personenwagen		20/11/2000
Dacia Logan	1HXU175	Personenwagen	SD	23/10/2014
Renault	TBW887	Personenwagen	FC/	15/03/2005
Ford Fusion	1RGZ129	Personenwagen	JV2/FXJA1/5BEEKK	15/06/2005
Ford Connect	YVZ198	Lichte vrachtwagen	PU2EA	22/07/2003
Ford	SDM528	Camionette	O BSF	09/08/2004
Ford transit	YVZ844	Camionette		29/07/2003
Renault master	XAM386	Lichte vrachtwagen	D/	04/01/2007
Volkswagen	1SHS122	Lichte vrachtwagen	7HCA	30/08/2007
Ford transit	EHG156	Lichte vrachtwagen	1.7L JUMBO DRW/JXFC2F/E7CC A	29/10/2009
Renault Master	1VFW215	Lichte vrachtwagen		26/10/2018
Peugeot expert	1HHH915	Lichte vrachtwagen	X	23/07/2014
Renault Master	NKU624	Lichte vrachtwagen		16/10/2008
Iveco	1VKX331	Lichte vrachtwagen	n/a	11/12/2018
Renault	1SSF366	Lichte Vrachtwagen	VB	03/07/2017
Renault Master	1DJN199	Lichte vrachtwagen	MB16F4	04/06/2012
Renault Master	1DUV582	Lichte vrachtwagen	MBP4J6	04/09/2012
Renault Master	1DUV606	Lichte vrachtwagen	MBP4J6	04/09/2012
Ford	DWT565	Lichte vrachtwagen	1,7EFDC211	06/09/2001
Renault Trafic	1NFE705	Lichte vrachtwagen		10/02/2016
DAF	1AYM157	Vrachtwagen	AE 45 LF5-08	05/06/2012
DAF	1WDN805	Containerwagen	M4TN3	17/05/2019
SCANIA	BYT900	Grondwagen	114c 340pk	05/07/2000
Renault	EW276	Kraanwagen	6000cc	07/01/2002
Volvo	PHG941	Vrachtwagen – kraan	FS7 – 19R	01/09/1995
Terex	1LAG459	Minigraver		31/07/2015
Caterpillar	ERB494	Graafmachine	M313D	13/11/2009

John Deere	727APX	Grasmachine		11/06/2009
Ransomes	AFH048	Grasmachine		31/08/2006
Schmidt	DWZ190	Veegmachine		19/03/2010
Multihog CX75	1AZU244	Grasmachine		24/11/2017
Fiat	KYS405	Tractor	60-66	29/06/1992
Case	HHP291	Tractor	845AXL-F	27/05/1988
Claas	1CRU691	Tractor	A1904EA – AB	13/02/2012
Renault	EKT584	Tractor		
John Deere	1KKG814	Tractor	LV03	20/05/2015

DEEL 2 | Grondgebiedszaken

1. Gemeentelijk ruimtelijk structuurplan

Hamme beschikt over een goedgekeurd Gemeentelijk Ruimtelijk Structuurplan (oorspronkelijk goedgekeurd in 2004 en herzien op 17 juni 2015).

Een Gemeentelijk Ruimtelijk Structuurplan omvat een informatief, richtinggevend en bindend gedeelte. In de bindende bepalingen van het Structuurplan staat het volgende (*noot: sommige acties werden reeds gerealiseerd – zie verder*):

'ACTIES EN MAATREGELEN

1. De gemeente zal een masterplan opmaken voor de omgeving van het Kaaiplein met waterfront.
2. De gemeente zal de site Meulenbroek verder uitbouwen in functie van gemeenschapsvoorzieningen, sport, natuur en recreatie.
3. De gemeente zal initiatieven nemen om het kernwinkelgebied te versterken.
4. De gemeente zal initiatieven nemen om de omgeving van de Markt uit te bouwen als een ruimte voor kwaliteit, ontmoeting, levendigheid, ...
5. De gemeente grijpt opportuniteiten aan om het openbaar domein kwalitatief te herinrichten.
6. De gemeente zal de gemeentelijke dienstverlening optimaliseren en moderniseren en hiertoe een nieuw administratief centrum, een nieuwe bib en een nieuw onderkomen voor de Academie Hamme uitbouwen.
7. De gemeente zal extra aandacht hebben voor de woon- en leefkwaliteit binnen de 19° eeuwse gordel. Opportuniteiten om deze te verbeteren worden aangegrepen, zoals leegkomende bedrijfssites.
8. De gemeente zal overleggen met de provincie over de visie voor het gebied Akkershoofd.
9. De gemeente zal een RUP opmaken voor de herbestemming van het gebied Tasibel met aandacht voor kwalitatief hedendaagse woonvormen en woonomgevingen.
10. De gemeente zal een RUP opmaken voor een bijkomend lokaal bedrijventerrein.
11. De gemeente zal een RUP opmaken voor de uitbreiding van de kleinhandelszone Biezestraat.
12. De gemeente zal, volgend op een positief planologisch attest, een RUP opmaken om het bedrijf planologisch in orde te brengen.
13. De gemeente zal leegkomende bedrijfsgebouwen of gebouwen die hun functie hebben verloren, in Hamme-centrum, evalueren en nagaan welke invulling voor deze gebieden het meest is aangewezen. Indien nodig zullen hiervoor de nodige bestemmingswijzigingen moeten doorgevoerd worden.
14. De gemeente zal een RUP opmaken voor sport- of jeugdvoorzieningen, waarvan het behoud en de eventuele verdere ontwikkeling werd vooropgesteld, indien de nood daartoe blijkt. De precieze ontwikkelingsperspectieven dienen steeds afgetoetst te worden aan de directe omgeving waarin de sport- of jeugdvoorzieningen zijn gelegen.'

Er werden ondertussen verschillende maatregelen genomen en een aantal van de vooropgestelde acties werden reeds uitgevoerd (1. samenwerkingsovereenkomst met de Vlaamse Waterweg voor de herinrichting van het Kaaiplein, 4. PPS-Constructie voor de bouw van een culturele campus met handelsruimte en woningen en de herinrichting van Marktplein en omgeving, 6. Realisatie van een nieuwe administratief centrum, 8. Er werd een Provinciaal RUP opgemaakt voor het gebied Akkershoofd, in overleg met de gemeente en de MRV, 9. opmaak van RUP Tasibel, 11. opmaak van een RUP Kleinhandelszone Biezestraat).

2. Gemeentelijke ruimtelijke uitvoeringsplannen

Om de beleidsvisie uit het huidige Gemeentelijk Ruimtelijk Structuurplan (GRS) te concretiseren en om te kunnen voldoen aan de behoeften en doelstellingen die opgenomen zijn in het GRS, maakt de gemeente Ruimtelijke Uitvoeringsplannen op. Voor de goedkeuring van het GRS werden Bijzondere Plannen van Aanleg (BPA's) opgemaakt ter uitvoering van het gemeentelijk ruimtelijk beleid.

Volgende BPA's / RUP's zijn van kracht in de gemeente Hamme:

Naam BPA/RUP	Goedkeuring	Ligging	Bestemming
BPA Broekstraat	3e wijziging - K.B. 22/09/1981	A. Rodenbachlaan	Woongebied (overwegend), sociale woningbouw
BPA Vlierkouter	2e wijziging - K.B. 22/06/1982 3e wijziging - K.B. 25/05/1998	Strijderslaan – Nijverheidstraat (2e wijziging); zone langsheen oude spoorweg (3e wijziging)	Woongebied; landbouwzone
BPA Vigor Wuitens	Art. 15 - K.B. 24/09/1980	Zone ten zuiden van de kern Hamme Centrum, begrensd door Hooirt, Loystraat, Verbindingslaan en N41	Woongebied voor sociale woningbouw
BPA Zwaarveld	Art. 17 - M.B. 16/01/1991	Zone ten zuiden van het huidige industriegebied Zwaarveld	Uitbreiding van het bestaande industriegebied
BPA Hooirt	M.B. 23/03/1993 + wijziging bij M.B. 25/04/2002	Zone ten zuiden van de kern Hamme-Centrum, begrensd door voormalige spoorlijn, Wuitenslaan, Hooirt en Damstraat	Woongebied, openbaar nut (sportaccommodatie) en KMO
BPA Waterstraat	M.B. 25/05/1998	Zone ten westen van Hamme Centrum, gelegen aan de Kruisbeeldstraat en de Oude Durme	Afstemmen op de bestaande toestand
BPA Le Lis	M.B. 09/04/2003	Ontwikkeling van het binnengebied tussen Spoorwegstraat, Stationsstraat, Hoogstraat, De Ring en Slangstraat	Herbestemming van voormalige industrieterrein 'Le Lis'. Woongebied en ondersteunen van handelsactiviteit
Sectoraal BPA zonevremde bedrijven	M.B. 05/11/2002 + wijziging bij M.B. 17/03/2005	Verspreid over het grondgebied van de gemeente	Bedrijven
Sectoraal BPA zonevremde sport, recreatie en jeugd	M.B. 07.02.2003 + wijziging bij M.B. 25/02/2005	verspreid over het grondgebied van de gemeente	Sport, recreatie en jeugdvoorzieningen.
BPA De Grote Napoleon	M.B. 10/06/2004	Strijderslaan - Posthoornplein	Parkgebied is verfiind i.f.v. aantal nevenactiviteiten bij de molen zijn toegelaten zoals museum, artisanale bakkerij, conciërgewoning, horeca, rosmolen, ...
RUP Le Lis	Besluit deputatie 8/12/2005	Tussen Guillaumestraat en Baantje en aan Museumstraat	Wijziging BPA LeLis
RUP Lokale handelszone Biezestraat	Besluit deputatie 25/4/2007	Handelszaken Aldi, Hubo & Promo Fashion Hamme	Uitbreidingsmogelijkheden voor deze handelszaken
RUP Hooirt 1 – Kerckwijck	Besluit deputatie 16/11/2009	Gebied aan Damstraat (bedrijf Cloostermans en omgeving) en gebied tussen Kapellestraat en Achterthof	Ruiling KMO-zone en woonzone. Aan Damstraat wordt woonzone omgezet naar KMOzone en aan Kapellestraat wordt KMO-

			zone omgezet naar woonzone voor residentiële wonen in aansluiting bij parkgebied dat heringericht wordt.
RUP Planologische Attesten	Besluit deputatie 23/12/2010	Zwaarveld Hamme	Opmaak in functie van de afgeleverde planologische attesten aan de bedrijven Rotom NV, Rosantra NV en BVBA De Clippeleir
RUP Centrum	Besluit deputatie 25/04/2013	Omgeving Marktplein tot Kaaistraat, deel gebied Meulenbroek	Opmaak in functie herinrichting Marktplein; Meulenbroekstraat en herinrichting deel gebied Meulenbroek
RUP Theet	Besluit deputatie 25/04/2013	N41 – KMO-zone Zonneke en Theet	Opmaak in functie van de rechtstreekse aansluiting van KMO-zone Zonneke op de te herinrichten N41. (vervangt BPA Theet)
RUP Recreatiezone Zogge	Definitieve vaststelling gemeenteraad 25/03/2015	Voetbalinfrastructuur Zogge - Neerlandt	Uitbreiding met 1 voetbalveld
RUP De Wuiten	Definitieve vaststelling gemeenteraad 27/05/2015	Sporthal De Wuiten Damstraat Voetbalveld Robur Moerzeke	Herbestemming van de zone voor recreatie aan sporthal De Wuiten naar woonprojectzone en compensatie door middel van de herbestemming van een voetbalveld van woongebied naar recreatiegebied
RUP Tasibel	Definitieve vaststelling gemeenteraad 23/11/2016	Site Tasibel en omgeving	Herbestemming in functie van de ontwikkeling als woonprojectzone
RUP Uitbreiding lokale handelszone Biezestraat	Definitieve vaststelling gemeenteraad 25/10/2017	Zone achter bestaande kleinhandelszone Biezestraat	Uitbreiding van de bestaande kleinhandelszone
RUP Toeristisch – Recreatieve Knooppunten	In opmaak	Deelgebieden verspreid over het grondgebied van Hamme: Driegoten De Kille De Watermolen Den Bunt Kaai 31	Bieden van ontwikkelingsperspectieven aan verschillende toeristisch-recreatieve knooppunten

3. Stedenbouwkundige verordeningen

Een stedenbouwkundige verordening omvat stedenbouwkundige voorschriften over bepaalde aspecten van de omgeving (bijvoorbeeld toegankelijkheid van gebouwen, het uitzicht van de gebouwen en het openbaar domein, enz...). Hamme heeft volgende gemeentelijke stedenbouwkundige verordeningen:

- Het overwelen van baangrachten, vastgesteld door de gemeenteraad van 29 december 2003 en gewijzigd op 10 mei 2007.
- De inplanting van kleinschalige windturbines d.d. 10/03/2016.

Daarnaast zijn ook een aantal gewestelijke en provinciale stedenbouwkundige verordeningen van toepassing:

- Gewestelijke stedenbouwkundige verordening inzake hemelwaterputten, infiltratievoorzieningen, buffervoorzieningen en gescheiden lozing van afvalwater en hemelwater d.d. 05/07/2013.
- Gewestelijke stedenbouwkundige verordening betreffende toegankelijkheid d.d. 05/06/2009.
- Gewestelijke stedenbouwkundige verordening inzake openluchtrecreatieve verblijven en de inrichting van gebieden voor dergelijke verblijven d.d. 08/07/2005.
- Gewestelijke stedenbouwkundige verordening inzake breedband d.d. 09/06/2017.
- Algemene bouwverordening inzake wegen voor voetgangersverkeer d.d. 29/04/1997.

4. Vergunningen

Tot de inwerkingtreding van het omgevingsvergunningendecreet was er sprake van een stedenbouwkundige vergunning, verkavelingsvergunning en een stedenbouwkundige melding. Op vlak van milieu was er sprake van de milieuvergunningen klasse 1, 2 en 3 (melding). Sinds 1 januari 2018 is het omgevingsvergunningendecreet in werking, waarmee de term 'omgevingsvergunning' werd geïntroduceerd. De omgevingsvergunning vervangt en groepeerde de voormalige stedenbouwkundige en verkavelingsvergunningen, de milieuvergunningen en de meldingen stedenbouw en milieu.

Omgevingsvergunningen worden aangevraagd via het Omgevingsloket, een online platform waarin het bestuur alle stappen in het vergunningsproces uitwisselt met de aanvrager.

Sinds 1 augustus 2018 werden ook de socio-economische vergunningen en natuurvergunningen onder de omgevingsvergunning ondergebracht.

5. Handhaving

In eerste instantie wordt bij de melding van een bouwvoertreding de situatie beoordeeld door een ambtenaar van de dienst vergunningen. Indien de klacht gegrond is, beslist het college van burgemeester en schepenen over het verdere verloop van de opvolging van de klacht. In de meeste gevallen wordt de overtreder door de dienst vergunningen per brief aangemaand om ofwel de plaatselijke toestand te herstellen ofwel een regularisatiedossier in te dienen. Bij niet-regulariseerbare werken of werken in ruimtelijk kwetsbaar gebied wordt in de meeste gevallen het dossier onmiddellijk doorgegeven aan de politie om desgevallend de werken nog stil te leggen en onmiddellijk proces verbaal op te laten stellen. Indien de overtreder binnen de termijn opgelegd door het college om een regularisatiedossier in te dienen, geen gevolg geeft aan het schrijven van de gemeente, gaat de politie ter plaatse om een proces verbaal op te stellen van de inbreuk.

Er is geen actieve opvolging of handhaving van vergunde werken.

	2013	2014	2015	2016	2017	2018
Aantal officiële klachten	13	16	14	18	21	21
Aantal brieven verstuurd naar overtreder	6	6	6	13	16	21
Regularisaties toegekend door college na vergunningsaanvraag	2	4	11	10	11	12

/herstel oorspronkelijke toestand						
PV opgesteld	4	7	8	5	15	5
Herstellvorderingen	0	2 (1 opgemaakt)	2 (1 opgemaakt door gewestelijk inspecteur)	2 (1 opgemaakt)	4 (nog op te maken)	0

6. Inventaris leegstaande woningen

Noot: op datum van 31 december 2018

- Abdijstraat 21
- Achterthof 72
- Baasrodeveerstraat 38
- Biezestraat 48
- Bloemenstraat 10
- Bloemenstraat 29
- Bloemenstraat 31
- Bootdijkstraat 26
- Broekstraat 76
- Dampstraat 26
- Damstraat 53
- Damstraat 54
- De Ring 61
- Dendermondse Steenweg 21
- Doorn 4
- Drapstraat 98
- Driegotenkouter 57
- Driegotenkouter 88
- Geemstraat 52
- Heirbaan 214
- Heirbaan 215
- Hoogstraat 35
- Hoogstraat 36
- Hoogstraat 45
- Hooirt 5
- Hospitaalstraat 27
- Kaaldries 104
- Kaaldries 106A
- Kapellestraat 43
- Kleinbroekstraat 11
- Kleinhulst 80
- Koning Albertplein 1
- Loystraat 100
- Loystraat 94

- Nieuwelaan 41
- Nieuwelaan 61
- Nieuwelaan 63
- Nieuwstraat 23
- Noordstraat 107
- Noordstraat 144
- Noordstraat 16
- Noordstraat 5B
- Pastoor De Bruynestraat 2
- Pastoor De Bruynestraat 28
- Pastoor De Bruynestraat 6
- Sint-Annastraat 108
- Sint-Annastraat 118
- Sint-Annastraat 154
- Sint-Annastraat 189
- Slangstraat 39 GVL
- Slangstraat 41D
- Slangstraat 43
- Spoorwegstraat 36
- Spoorwegstraat 58
- Spurt 44
- Stationsstraat 48
- Stationsstraat 8
- Stuyfbergen 8
- Stuyfbergen 8A

DEEL 3 | Informatica

1. Lokalen

Gemeentehuis Hamme:

- dienst informatica
- serverroom naast het administratief kantoor
- replicationroom in de garage
- serverroom nieuw AC

Lokalen zijn beveiligd met slot of toegangscontrole. In serverroom naast administratief kantoor is brandbeveiliging en inbraakbeveiliging aanwezig aangesloten op een centrale.

2. Beheerders ICT

- diensthoofd ICT
- deskundige systeembeheer
- helpdeskmedewerker

3. Beheer informatica

Het ICT-beheer door de dienst informatica omvat meer dan 300 IP-adressen binnen het gemeentelijk –en het OCMW netwerk. IP-adressen zijn toegekend aan PC's, laptops, printers, andere randapparaten, routers, switchen, servers, draadloze antennes, gsm's en telefooncentrales, verdeeld over het gemeentehuis en een aantal buitendiensten (zie hieronder).

Het netwerk:

Alle buitendiensten (gemeentelijke en OCMW) zijn draadloos of via VPN-verbindingen aan het netwerk verbonden met de beveiligde centrale serverroom in het gemeentehuis.

Verbonden buitendiensten met het gemeentehuis:

De centrale antennes staan opgesteld op het dak van de watertoren.

Ten noorden van het gemeentehuis:

- Sportdienst
- Cultureel centrum Jan Tervaert
- Jeugddienst
- OCMW rusthuis (onthaal, administratie en apotheek)
- Paaltjes marktplein

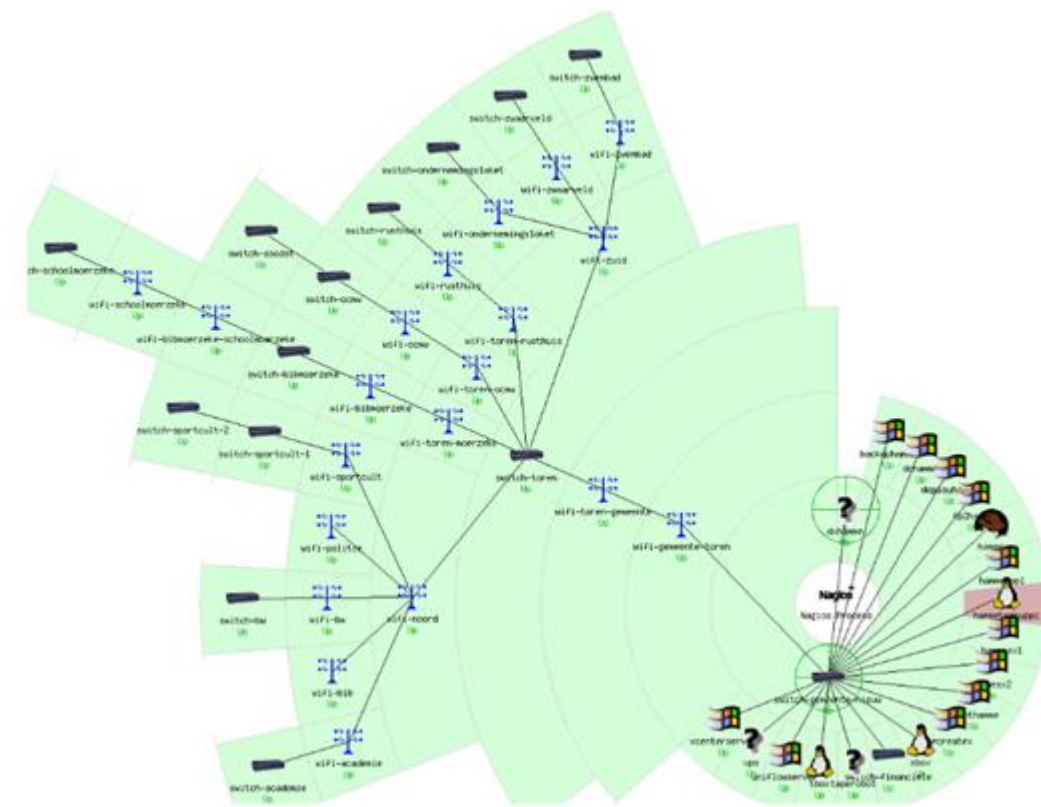
Ten zuiden van het gemeentehuis:

- Bibliotheek – hoofdkantoor
- OCMW – administratie
- OCMW – sociale dienst
- Uitvoeringsdiensten
- Lagere school Moerzeke "De Dobbelsteen"
- Kleuterschool Moerzeke
- Bibliotheek "De Vrede" Moerzeke

Ten oosten van het gemeentehuis:

- Zwembad

Alle antennes worden centraal gemonitord met Nagios software:



Pannes worden onmiddellijk gemeld en zijn zichtbaar op de pc's en GSM's van de netwerkbeheerders. Alle netwerkbewegingen worden gelogd.

4. Beveiliging van het netwerk:

Active Directory:

AD domein hammedom omvat alle gebruikers. Een paswoordpolicy is van kracht. Deze paswoordpolicy maakt deel uit van een bredere ICT-policy. Met het aanmelden op de gebruikerspc wordt in de achtergrond een groepspolicy gestart.

Servers:

Het serverpark omvat meerdere fysieke ESX-servers en gevirtualiseerde servers.

Back-up en bescherming van de servers:

- Met Veeam software worden alle servers dagelijks geback-upt op een Veeam toestel dat zich in de centrale serverroom bevindt.
- Een nachtback-up draait op woensdag en zondag en wordt op een server uitgevoerd die zich bevindt in het WZC.
- Er is live replication op hardwareniveau door 2 identieke SAN's.
- Dagelijks wordt een replica-kopie van de servers gemaakt op een NAS die zich bevindt in de replication room in de kelder.
- Tweewekelijks wordt er een kopie genomen op een externe schijf en naar de bank gebracht voor extreme disaster recovery.
- De mediaserver wordt apart op 2 verschillende NAS-toestellen dagelijks geback-upt.
- Naast fysieke beveiligingen zijn er ook nog allerhande softwarematige beveiligingen (Sophos firewall, Sophos endpoint, Sophos InterceptX, afscherming VLAN's, account afscherming, ...).



Internet:

De verbinding: Het gemeentebestuur heeft bij Telenet een Fiber Business verbinding met de hoogst mogelijke transfersnelheid, zowel qua download als upload. Er is ook een 2de aansluiting via Proximus die zich bevindt in het WZC, bij uitval van Telenet neemt deze automatisch over.

Het gebruik: Via deze verbindingen heeft iedereen in het netwerk, zowel gemeente als OCMW, toegang tot het internet. Meerdere draadloze stations bieden toegang tot het internet, weliswaar over gescheiden netwerken (verschillende afgescheiden netwerken voor interne medewerkers, leveranciers, presentators, bezoekers, enz.).

Internetbeveiliging: Bovenop de lokale beveiligingen door verschillende Sophos softwaretoepassingen worden via de Sophos firewall gevaarlijke sites en spam zoveel mogelijk geblokkeerd.

Standaard uitrusting van de gebruikers: Alle gebruikers beschikken over een PC met een i5 processor, 8Gb en dubbele DVI beeldkaart aan boord. Het standaard beeldscherm is 22". Lokale inktjetprinters zijn er nog heel beperkt en worden niet vervangen bij defect. Alle gebruikers kunnen printen in zwart of in kleur op de beschikbare Canon multifunctionals, verspreid over het ganse netwerk.

Multifunctionals (print – scan – copy): Via het all-in raamcontract contract met Canon van provincie Oost-Vlaanderen huurt lokaal bestuur 21 multifunctionals inclusief het on-site omnium onderhoud en het vervangen van alle verbruiksartikelen (toners, drums, enz.).

Alle Canon machines worden beheerd met UniFLOW. Deze software levert rapporten af van het verbruik van alle toestellen en biedt secure printing aan in het kader van informatieveiligheid. De frequentie van

rapporten per dienst staat op maandelijks.

Met de specifieke e-Maintenance software wordt de stock toners bijgehouden. Dit resulteert in het "just-in-time and on place" toeleveren van de vervangproducten.

5. Helpdesk-Inventarisatiesoftware

De dienst informatica functioneert o.m. ook als helpdesk voor alle gebruikers. Met de Lansweeper software kunnen gebruikers een ticket plaatsen met beschrijving van het probleem. Alle tickets worden verzameld in de beheersmodule en daar verwerkt. Statistische informatie is op die manier gemakkelijk te verkrijgen. Lansweeper inventariseert ook live alle software en hardware die zich op de pc's/servers bevindt.

6. Voornaamste algemene gebruikerssoftware per dienst

- Office 2013 en 2016 Standaard, met Word, Excel en Outlook
- Hulpsoftware zoals Acrobat Reader, Flash Player, browsers, enz.
- Specifieke software en pakketten gericht op globaal gebruik door organisaties zoals een lokale overheid, b.v.:
 - Intranet
 - Beheer gemeentelijke website Recreatex voor reservering materiaal, zalen, sportkampen, ...
 - Echo (voornamelijk notulering en postregistratie)
 - ...

7. Specifieke dienstsoftware

- Burgerzaken:
 - Bevolkingspakket
 - Connectie Rijksregister
 - Burgerlijke stand: huwelijken en overlijdens
 - Begraafplaatsen
 - G-BOS – klantenbegeleidingssysteem met loketdiensten
 - Rijbewijzen
 - Reispassen
 - Vreemdelingen
 - Alfa facturatie en kassamodules
- Genealogie
 - ScanSearch
 - E-loket
 - Strafregister
- Samenleving & Gezin:
 - Reinaert – kinderopvang
 - Reinaert – facturatie
- Financiën:
 - N G Boekhouding
 - Foxtrot beleid en budgettering
 - Foxtrot rapportering
 - Alfa en kassamodules

- eFactuur
 - Belastingen
 - Beheersoftware begroting en rekening
- Personeelsdienst:
 - Beheersoftware personeel
 - Beheer Tijds- en toegangsregistratie
- Secretariaat:
 - E-notulen
 - Secretariaatstoepassingen
 - Post- en Dossierbeheer
- Vergunningen - Milieu:
 - EDL Notaris Suite
 - Plannenregister
 - Stedenbouwkundige vergunningen
 - RO misdrijven, verkavelingsvergunningen, attesten
- Omgevingsvergunning:
 - Orbit GIS
 - Beheer kadaster en andere GIS kaarten
 - Decreetsuite
 - Vlarem
- Gemeentewerken:
 - 3P
- Muziek/kunstacademie/scholen:
 - Leerlingen administratie pakket DKO3 en WISA
- Tijdsregistratie/Toegangscontrole:
 - KRONOS systeem met 5 prikklokken, verspreid over het netwerk
- Extranet, Enotulen:
 - Staat ter beschikking van de mandatarissen en leden bijzonder comité voor de sociale dienst. Wat betreft deze laatste categorie is elke bijlage in het kader van privacymaatregelen extra afgeschermd voor onbevoegden. Ook de beheerders van de gebruikte software kunnen aldus niet aan deze documenten.

8. Informatieveiligheid

Onder informatieveiligheid wordt het proces verstaan van het vaststellen van de vereiste betrouwbaarheid van informatiesystemen in termen van vertrouwelijkheid, beschikbaarheid en integriteit alsmede het treffen, onderhouden en controleren van een samenhangend pakket van bijbehorende maatregelen. Het gaat om de beveiliging van informatie, die over het algemeen is opgeslagen in informatiesystemen (digitale dragers), maar ook opgeslagen kan zijn in papieren dossiers (fysieke dragers).

- Met vertrouwelijkheid wordt bedoeld: de mate waarin de toegang tot informatie of functionaliteit beperkt is tot diegenen die hiertoe zijn geautoriseerd;
- Met beschikbaarheid wordt bedoeld: de mate waarin geautoriseerde gebruikers op de juiste momenten tijdig toegang hebben tot de informatie;
- Met integriteit wordt bedoeld: de mate van correctheid en volledigheid van de informatie.

Het informatieveiligheidsbeleid is erop gericht om, op basis van risicomanagement, te verzekeren dat de informatie van gemeente en OCMW correct en volledig is en tijdig toegankelijk voor de geautoriseerde personen. Dit informatieveiligheidsbeleid bevat de algemene principes m.b.t. informatieveiligheid.

Het beleid werd goedgekeurd:

- door het college op 23 december 2014 (op aanraden van de Vlaamse Toezichtcommissie),
- door de gemeenteraad op 22 februari 2017 (de VTC gaf immers verkeerdelijk advies: het komt voornamelijk de gemeenteraad toe dit beleid officieel goed te keuren) – update beleid: gemeenteraad en OCMW-raad van 11 september 2019.

Ter implementatie van informatieveiligheid werkt de gemeente samen met de provincie Oost-Vlaanderen, de piva eGov. De gemeente doet beroep op een door hen aangestelde functionaris gegevensbescherming. Deze aanstelling werd meest recentelijk bevestigd:

- door het college op 5 maart 2019,
- het vast bureau op 12 maart 2019 (*het OCMW doet immers ook beroep op de diensten van piva eGov*).

De gemeente en OCMW richtten samen één gemeenschappelijke veiligheidscel op om bepaalde zaken concreet te implementeren.

- De informatieveiligheidscel komt op regelmatige momenten (6 à 8 wekelijks) samen en heeft een adviserende, stimulerende, documenterende en faciliterende opdracht binnen de organisatie op vlak van informatiebeveiliging. Zij volgt ook de gemelde incidenten en zwakheden inzake informatieveiligheid op, en formuleert naar aanleiding hiervan eventuele acties en beheersmaatregelen. De leden van de stuurgroep zijn aanspreekpunten inzake informatiebeveiliging voor de organisatie. Zij zijn vanwege hun functie en takenpakket betrokken bij of hebben affiniteit met processen en/of projecten waarin informatieveiligheid van belang is. In functie van de agenda kunnen er ook ad hoc leden worden uitgenodigd. Deze cel zorgt voor de implementatie van informatieveiligheid. Gemeente en OCMW vormen 1 gemeenschappelijke cel.

De informatieveiligheidscel volgt de uitvoering van het beveiligingsbeleid op dat werd opgemaakt in een informatieveiligheidsplan.

- Een belangrijk lid van de informatieveiligheidscel is de functionaris gegevensbescherming (FG), ook gekend als data protection officer (DPO). Gemeente en OCMW doen beroep op een personeelslid van de piva eGov om de taken van functionaris gegevensbescherming uit te voeren. De taken en bevoegdheden van de functionaris voor gegevensbescherming worden vastgelegd in het besluit van de Vlaamse Regering van 23 november 2018. De functionaris voor gegevensbescherming werkt onder het rechtstreekse functionele gezag van de verantwoordelijke voor het dagelijks bestuur binnen de instantie, de leidend ambtenaar (de

algemeen directeur). Hij werkt nauw samen met de andere diensten binnen de instantie die mee instaan voor de gegevensbescherming. Tevens is hij aanspreekpunt voor en werkt hij samen met de toezichthoudende autoriteit(en).

Samenstelling informatieveiligheidscel (IVC):

1. Functionaris gegevensbescherming (FG)
2. Algemeen directeur
3. Adjunct algemeen directeur
4. Afdelingshoofd algemene diensten
5. Stafmedewerker algemene diensten
6. Diensthoofd ICT
7. Afdelingshoofd vergunningen
8. Diensthoofd burgerzaken
9. Diensthoofd sociale dienst OCMW
10. Directeur Woonzorgcentrum Meulenbroek

Bespreking samenstelling informatieveiligheidscel in college van burgemeester en schepenen:

- 28 november 2017
- 14 mei 2019

Goedkeuring samenwerking met piva eGov:

ORGAAN	Relevantie
Gemeenteraad 18 juni 2014	Overeenkomst gemeente-provincie
OCMW-raad 22 juni 2017	Overeenkomst OCMW-provincie
OCMW-raad 21 september 2017	Overeenkomst OCMW-provincie
Gemeenteraad 25 oktober 2017	Overeenkomst gemeente-provincie + aanstelling tot Data Protection Officer (DPO)
OCMW-raad 22 februari 2018	Overeenkomst OCMW-provincie + aanstelling tot DPO
OCMW-raad 14 juni 2018	Overeenkomst OCMW-provincie
Gemeenteraad 12 september 2018	Overeenkomst gemeente-provincie
College 5 maart 2019	Officiële aanstelling functionaris gegevensbescherming (FG)
Vast Bureau 12 maart 2019	Officiële aanstelling (FG)

Wat betreft bepaalde hardwarematige aspecten en ondersteuning werd een beheersovereenkomst 'Informatieveiligheid en ICT' afgesloten tussen gemeente en OCMW in gemeenteraadszitting van 25 oktober 2017.

HOOFDSTUK 5: ECOLOGISCHE GEGEVENS

De hieronder opgenomen ecologische gegevens hebben betrekking op het milieubeleid binnen de gemeente.

DEEL 1 | Algemeen

1. Organisatie milieudienst

De milieudienst is een dienst die ressorteert onder de Afdeling Vergunningen. De deskundige milieu is diensthoofd van de milieudienst.

Op datum van 1 april 2019 is de dienst samengesteld als volgt:

Functie	Aanstellingsniveau	% VTE bezig met gemeentelijk milieubeleid
Deskundige milieu	B 4-5	100
Duurzaamheidsambtenaar	B 1-3	100
Administratief medewerker milieudienst	C 1-3	100

2. Vergunningenbeleid, klachtenbehandeling, handhaving

Vergunningen gekoppeld aan Vlarem

Bedrijven die een exploitatie willen starten in Vlaanderen moeten nagaan of er ofwel een milieuvergunning vereist is ofwel of ze enkel melding moeten maken van hun activiteiten. Afhankelijk van de hinderlijkheid van de activiteiten, kan een bedrijf in drie klassen worden ondergebracht. De klassen duiden op de graad van mogelijke hinder voor mens en milieu, waarbij:

- klasse 1 de hoogste graad van hinder aangeeft,
- klasse 3 de minst hinderlijke inrichting aangeeft.

Deze rangschikking gebeurt op basis van de indelingslijst uit het VLAREM (Vlaams reglement betreffende de milieuvergunning).

Sinds 2017 spreken we niet meer over milieuvergunningen, maar over omgevingsvergunningen voor ingedeelde inrichtingen of activiteiten.

Aantal behandelde dossiers:

	2013	2014	2015	2016	2017	2018
Klasse 1	1	6	6	4	2	1
Klasse 2	12	14	7	14	5	8
Klasse 3	39	28	28	33	21	31
TOTAAL	52	48	41	51	28	40

Aantal Vlarem-inrichtingen kan geraamd worden op volgende aantallen:

- Klasse 1: 25

- Klasse 2: 150
- Klasse 3: 480
- Niet-vergunde inrichtingen: 20.

Andere vergunningen

Stedenbouwkundige aanvragen (nu 'omgevingsvergunningsaanvragen voor stedenbouwkundige handelingen' geheten), verkavelingsaanvragen, aanvragen stedenbouwkundige attesten, e.d.

De milieudienst vervult in deze sinds september 2011 een adviserende rol.

	2013	2014	2015	2016	2017	2018
Aantal adviezen	62	124	162	174	163	122

Natuurvergunningaanvragen:

Jaarlijks werden gemiddeld 5 dossiers behandeld.

Kapmachtigingen:

Deze worden afgeleverd door het Agentschap voor Natuur en Bos. De milieudienst registreert de kapmachtigingen en tekent ze in op het specifieke programma Orbit.

	2013	2014	2015	2016	2017	2018
Aantal kapmachtigingen	8	4	14	8	13	7

Evenementen met elektronisch versterkte muziek:

Dergelijke evenementen worden ter goedkeuring voorgelegd aan het college van burgemeester en schepenen. De milieudienst geeft advies aan de preventiedienst die de evenementen agendeert aan het college van burgemeester en schepenen. Jaarlijks gaat het om een 60-tal adviezen.

Veldtoertochten en dergelijke:

Ook dergelijke initiatieven worden ter goedkeuring voorgelegd aan het college. Het secretariaat agendeert de punten, de milieudienst verleent advies. Jaarlijks gaat het om een 20-tal adviezen.

Controles m.b.t. hinderlijke inrichtingen

Jaarlijks wordt aan de Vlaamse Hoge Handhavingsraad voor Ruimte & Milieu gerapporteerd via de Bevraging Milieuhandhavingsactiviteiten Burgemeester en gemeentelijke toezichthouder(s).

	2013	2014	2015	2016	2017	2018
Aantal milieuhandhavingscontroles naar aanleiding van klachten en meldingen	7	5	5	5	4	5

Aantal milieuhandhavingen uitgevoerd op eigen initiatief	7	0	3	0	0	2
-----------------------------------------------------------------	---	---	---	---	---	---

Klachtenregistratie, -analyse en -opvolging

Alle klachten of meldingen m.b.t. milieu en natuur worden geregistreerd en opgevolgd. Men krijgt zo snel mogelijk feedback.

	2013	2014	2015	2016	2017	2018
Aantal geregistreerde en opgevolgde klachten	257	213	228	161	172	140

3. Adviesraad milieu, landbouw en dierenwelzijn

De gemeentelijke milieuraad (MiNa-raad) werd opgericht in 1983. Het is een door de gemeenteraad erkend, adviserend orgaan die de gemeente adviseert over het gemeentelijk milieu- en natuurbeleid. De milieuraad werd in gemeenteraadszitting van 19 juni 2019 omgevormd tot 'Adviesraad milieu, landbouw en dierenwelzijn'.

4. Milieu- en natuursubsidies

Het gemeentebestuur verleent subsidies voor:

- het aanleggen van een groendak (15 euro/m²)
- hemelwatergebruik en -infiltratie (250 euro)
- het installeren van warmtepompen (max. 250 tot 500 euro, afhankelijk van type) en thermische zonne-installaties (max. 250 euro)
- het aanplanten/aanleggen en onderhouden van kleine landschapselementen (hagen, houtkanten, poelen, sloten, greppels, trage wegen e.d.) (eenheidsprijs per plant, meter, m², are)
- het beschermen van huis-, boeren- en gierzwaluwen (25 euro, 37,50 euro, 50 euro of 65 euro, afhankelijk van de grootte van de kolonie huis- of boerenzwaluwen, en 50 euro per nestgelegenheid voor gierzwaluwen)
- het aankopen van natuurgebieden door terreinbeherende milieuverenigingen (20% op aankoopprijs met max. 0,25 euro/m²)
- zwerfvuilacties en glasbolpeterschap (sinds 2017: 30 euro voor de individuele zwerfvuilvrijwilligers en de glasbolpeters en -meters; 50 euro/km voor verenigingen en scholen op voorwaarde dat zwerfvuilactie 3x/j wordt uitgevoerd, 67 % van dat bedrag indien de zwerfvuilactie 2x/j wordt uitgevoerd)

Hierbij een overzicht van het aantal behandelde dossiers:

	2013	2014	2015	2016	2017	2018
Groendak	3	0	1	0	0	3
Hemelwater	11	2	2	5	0	2

Warmtepompen	5	3	2	8	3	3
Zonneboiler	21	16	14	21	3	5
KLE	11	14	7	11	7	7
Huis- en boerenzwaluw	38	45	43	40	40	42
Gierzwaluw	0	0	0	0	0	0
Aankoop natuurgebieden	0	1	2	0	1	0
Zwerfvuil	-	-	-	-	18	19
Totaal	89	81	71	85	72	81

Alle aanvragen dienen ter plaatse gecontroleerd te worden op de goede uitvoering. Voor de controles wordt een beroep gedaan op een arbeider van de uitvoeringsdiensten en op het Regionaal Landschap Schelde-Durme (deze laatste voor wat betreft de zwaluwdossiers).

5. Perceelsinlichtingen

De milieudienst is betrokken bij het verschaffen van inlichtingen aan notarissen. Zo dienen o.m. inlichtingen verschaft te worden m.b.t. milieuvergunningen, meldingen, milieuovertredingen, bodemverontreinigende activiteiten, rioleringssituatie, bebossing, verkooprecht natuur, enz.

	2013	2014	2015	2016	2017	2018
Aantal perceelsinlichtingen	350	340	794	1014	727	700

Sinds 2015 is er minstens een verdubbeling van het aantal te behandelen percelen vast te stellen.

Hierbij komen nog de perceelsinlichtingen die aan OVAM, bodemdeskundigen, e.d. worden verleend. Dat aantal aanvragen kan geraamd worden op een 30-tal per jaar.

DEEL 2 | Afvalbeleid

1. Afvalpreventie en -hergebruik

Preventie GFT- en groenafval

- Verkoop van compostvaten, compostbakken, wormenbakken:

	2013	2014	2015	2016	2017	2018
Compostvaten	16	12	12	4	9	8
Compostbakken	0	0	0	0	0	0
Wormenbakken	2	2	0	0	0	0

Prijzen:

- compostvat: 15 euro, beluchtinstok, info en levering aan huis inbegrepen. Betaling aan gemeentekassa.
- wormenbak: 15 euro. Via gemeente.
- compostbak: niet meer te verkrijgen.
- Ondersteunen van de kringloopkrachtenwerking:
 - In Hamme zijn 5 kringloopkrachten actief. Dit zijn vrijwilligers die de bevolking informeren over composteren, maar ook over afvalarm tuinieren.
 - Hamme heeft aan het recyclingepark een demoplaats kringlooptuinieren.
 - De milieudienst geeft administratieve ondersteuning. Jaarlijkse vergadering met een planning voor het nieuwe werkjaar.
 - Financiële ondersteuning voor de aankoop van materiaal, actieve sensibilisatie, beloning van vrijwilligerswerk.

Preventie papier- en kartonafval

- Aanbieden antireclamestickers: de gemeente biedt gratis de door het Vlaams Gewest aangeboden stickers aan. Er bestaan twee versies van deze sticker. De ene laat noch de 'gratis pers', noch 'reclamedrukwerk' toe, de andere kan gebruikt worden als men wel 'gratis pers' maar geen 'reclamedrukwerk' meer wenst. De stickers worden sinds 2003 toegevoegd aan het infopakket van de nieuwe inwoners. De stickers worden ook verspreid via de verschillende infozuilen in het gemeentehuis.
Als de bedelers de boodschap op de sticker niet naleven en toch folders of regionale pers in de bus stoppen, kan men dit melden aan de milieudienst.
- Naast de algemene reclame ontvangt men regelmatig geadresseerde reclame. Dit geadresseerd drukwerk kan worden voorkomen door naam en adres door te geven en te plaatsen op de Robinsonlijst. Dit gegeven wordt duidelijk gemaakt via de gemeentelijke website.

Samenwerking met door OVAM erkend kringloopcentrum

Hamme heeft met kringloopcentrum SpoorTwee volgende overeenkomsten:

- ophaling herbruikbare goederen: gemeenteraadsbesluit d.d. 25 juni 1997,
- inzameling van textiel huis-aan-huis en via kringloopcentrum: gemeenteraadsbesluit d.d. 25 april 2007.

Passieve en actieve sensibilisatie

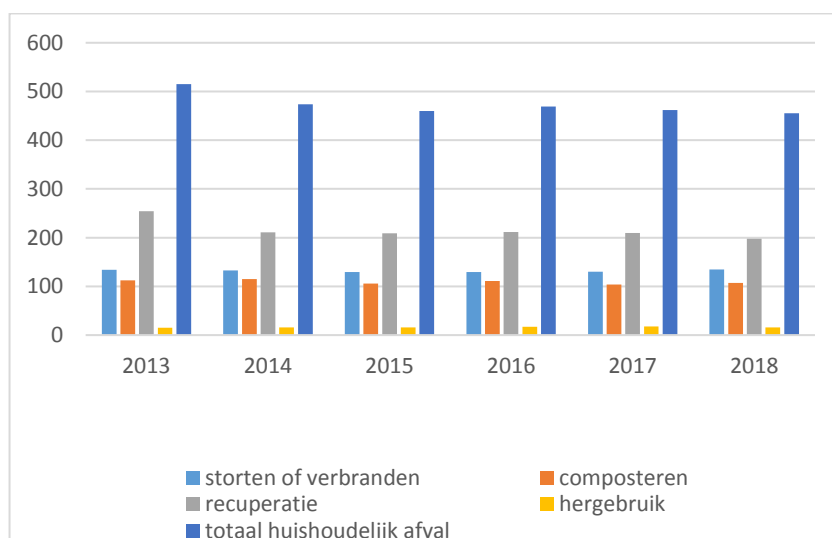
Er dient voortdurend gesensibiliseerd te worden m.b.t. afvalpreventie en -hergebruik, zowel actief als passief. Passieve sensibilisatie d.m.v. artikels via o.a. het gemeentelijk en intercommunaal infoblad, website. Actieve sensibilisatie d.m.v. acties (via kringloopkrachten, kringloopwinkel, ...), infoavonden (o.a. over vermijden van bestrijdingsmiddelen, ...).

2. Afvalinzameling

Totaal aangeboden hoeveelheid afval

Het voorkomen van afvalstoffen is het belangrijkste doel in het afvalstoffenbeleid. Vermeden afval moet immers niet worden verwerkt. De afvalstoffen die toch ontstaan, dienen zoveel mogelijk te worden gerecupereerd. Hiermee wordt hergebruik, recyclage en compostering bedoeld. Op die manier blijven producten en grondstoffen binnen de stofkringloop. De afvalstoffen die niet kunnen worden voorkomen of gerecupereerd, dienen op de meest milieuvriendelijke manier te worden verwijderd, waarbij het verbranden (met energieteerugwinning) de voorkeur verdient boven storten. Hieronder vindt men een tabel en een grafiek met de hoeveelheid afval in kg per inwoner die de voorbije jaren in Hamme werd aangeboden.

In kg / inw	2013	2014	2015	2016	2017	2018
Storten of verbranden	134,27	132,70	129,32	129,34	130,74	134,47
Composteren	112,13	114,93	105,94	110,74	103,77	106,78
Recuperatie	254,19	210,78	209,20	211,74	209,78	198,00
Hergebruik	15,28	15,46	15,71	17,16	17,79	15,99
Totaal huishoudelijk afval	515,87	473,87	460,17	468,94	462,08	455,24



Ter vergelijking:

In de periode 2008-2012 werd jaarlijks > 510 kg huishoudelijk afval in het totaal ingezameld.

Aangeboden hoeveelheid restafval

Restafval is wat d.m.v. huisvuilzakken werd opgehaald + het grofvuil ingezameld via het containerpark en huis aan huis + gemeentevuil (aan glasbollen, zwerfvuil, van afvalpunten...) + PMD-residu.

Restafval (kg/inw.)	2013	2014	2015	2016	2017	2018
	134,27	132,70	129,32	129,34	130,74	134,47

Selectieve inzameling

Jaarlijks krijgen alle gezinnen een ophaalkalender in de bus. Hierop staan duidelijk alle selectief ingezamelde fracties vermeld (ophaaldata, sorteerregels). Regelmatig krijgen alle gezinnen ook een intercommunaal infoblad in de bus, de Groene Wijzer. Ook hierin wordt voldoende aandacht besteed aan de sorteerregels. Meer info over de selectieve inzameling wordt aangeboden via Haminfo, de gemeentelijke website, de brochure van het containerpark, e.d. De mensen kunnen ook telefonisch terecht bij de intercommunale (ombudsman) en de gemeente.

Hieronder vindt men een tabel met de hoeveelheden afval (in kg) die jaarlijks per inwoner selectief ingezameld worden.

	2013	2014	2015	2016	2017	2018
Selectief huis aan huis	198,16	205,23	198,42	201,91	194,46	187,79
Selectief via containerpark	203,10	154,81	149,97	152,05	191,92	152,99
Selectieve inzameling kringloopgoederen en textiel	15,28	15,45	15,71	17,16	17,79	15,99
Totaal aangeboden afval	515,87	473,87	460,17	468,94	462,08	455,24

Hieruit blijkt dat in Hamme ca. 4/5 van alle huishoudelijke afval dat wordt aangeboden selectief wordt ingezameld.

Acties en maatregelen m.b.t. selectieve inzameling

- Het verspreiden van folders, het publiceren van artikels, uitgeven van 'De Groene Wijzer' dragen ertoe bij dat de burgers voortdurend worden gesensibiliseerd.
- Organiseren van Inzamelacties van o.a. KGA (bestrijdingsmiddelen, ..) op het containerpark.

3. Zwerfvuil, sluikestorten

Alle milieugerelateerde klachten worden door de milieudienst bijgehouden in een register. Uit de tabel hieronder blijkt duidelijk dat klachten inzake sluikestorten en zwerfvuil een groot aandeel hebben.

	2014	2015	2016	2017	2018
Sluikstort	117	111	72	90	67
Zwerfvuil	8	12	4	6	16

TOTAAL	213	228	161	172	140
--------	-----	-----	-----	-----	-----

Wat doet de gemeente om klachten te voorkomen?

- Het plaatsen van zwerfvuilbakjes + de opwaardering daarvan. In Hamme staan in totaal 183 zwerfvuilbakjes.
- Het inzetten van de veegmachine en van straatafvalzuigers.
- Sensibilisatie.
- Het ondersteunen van zwerfvuilopruiacties d.m.v. o.a. subsidies voor particulieren en verenigingen.
- Het uitbouwen van een netwerk van glasbolpeters en –meters en zwerfvuilvrijwilligers d.m.v. o.a. subsidies.
- Brieven naar eigenaars/gebruikers van percelen en panden om hun percelen en/of panden en de omgeving daarvan proper te houden.
- Sinds eind 2018 maakt Hamme deel uit van een drie jaar durend coachingtraject van Mooimakers.
- In de loop van 2019 zal via de intercommunale Verko gebruik gemaakt kunnen worden van mobiele camera's.

Klachtenbehandeling:

In het geval van sluikestorten wordt steeds een proces-verbaal opgesteld door de lokale politie. De milieudienst verstrekt hen hierbij alle gegevens. Na ontvangst van het PV-nummer geeft de milieudienst de opdracht tot opruiming van het sluikestort (bij sluikestorten op openbaar domein). De werklieden verwittigen de milieudienst wanneer het afval werd geruimd. Indien de dader kan geïdentificeerd worden aan de hand van gegevens door de werklieden verzameld, dan moet deze een retributie betalen ter vergoeding van de opruim- en verwerkingskosten. De onkostennota wordt opgesteld door de milieudienst, de verdere afhandeling van de betaling wordt opgevolgd door de financiële dienst. Mogelijks betaalt de overtreder ook een boete in het kader van de gemeentelijke administratieve sancties (GAS-boete).

Indien het sluikestort plaatsvindt op privéterrein, dan wordt de eigenaar/gebruiker gecontacteerd voor opruiming (bevel tot opruiming vanwege burgemeester). Indien geen gepast gevolg wordt gegeven kan ambtshalve worden opgeruimd tegen vergoeding.

Acties en maatregelen m.b.t. illegaal ontwijkgedrag

De milieudienst gaat regelmatig controles uitvoeren en kan verschillende inbreuken vaststellen o.a.:

- Het verkeerdelijk aanbieden van de huishoudelijke afvalstoffen:

De mensen worden aangeschreven (kan ook een volledige straat of wijk zijn) om hen op de hoogte te brengen van het feit dat ze hun huishoudelijke afvalstoffen verkeerdelijk aanbieden, ofwel op het onjuiste tijdstip, ofwel via de foute afvalfractie. In de brief staat hoe, welke en wanneer ze de verschillende afvalfracties moeten aanbieden. Er wordt ook een ophaalkalender aan toegevoegd. Deze brief gaat ook naar de wijkagent. De opvolging wordt door de wijkagent uitgevoerd. De ophaaldienst van VERKO wordt tevens op de hoogte gebracht en gevraagd om de afvalfractie die verkeerd wordt aangeboden te laten staan. Dit wordt doorgegeven aan de politie voor het opstellen van PV. De afvalfractie wordt door de gemeentediensten opgehaald en onderzocht op

identificatiegegevens. Naast een eventuele GAS-boete wordt er ook een belasting geheven op sluikestort (zie volgende punt – ‘Belastingen en retributies’).

- Afvalverbranding in open lucht:
Wanneer dergelijk feit wordt vastgesteld worden de mensen aangeschreven met de melding dat er volgens het Algemeen Politiereglement Politiezone Hamme-Waasmunster een totaalverbod is voor het verbranden van afval in open lucht.
Deze brief gaat ook naar de wijkagent. De opvolging wordt door de wijkagent uitgevoerd.

4. Belastingen en retributies

Belastingen

Voor het ambtshalve opruimen van sluikestorten door of in opdracht van de gemeente geldt volgende belasting:

De bedragen zijn per begonnen uur en/of kilogram ingezamelde hoeveelheid afval en/of kilometer afgelegde weg. Er wordt steeds een administratiekost van € 40,00 per factuur aangerekend.

Inzet van gemeentepersoneel per uur:

- titularis schaal D/E: € 17,53
- titularis schaal C/D: € 19,88
- titularis schaal B: € 27,17
- titularis schaal A: € 34,81

Inzet van voertuigen en/of materieel per uur:

- personenauto: € 6,00
- bestelwagen (tot 0,75 ton): € 12,00
- lichte vrachtwagen (0,75 tot 3,5 ton): € 19,00
- vrachtwagen (meer dan 3,5 ton): € 37,00
- veegmachine: € 35,00
- kleine tractor + aanhangwagen: € 37,00
- grote tractor + aanhangwagen: € 50,00
- minigraafmachine: € 25,00
- grote graafmachine: € 35,00
- eigen gereedschap: € 10,00 per ingezette machine
- ontstoppingsmachine: € 50,00
- stroomgenerator: € 25,00
- compressor met breekhamer van 10 kg: € 25,00
- kleine landbouwmachine: € 20,00

Tijdelijke verkeerssignalisatie per bord/baken/hek (inclusief steunen en voeten):

- gedurende minder dan 7 dagen: € 1,00 per stuk per dag
- gedurende langer dan 1 week: € 15,00 per begonnen week
- gehuurd materieel en verwerkte materialen: volgens factuurbedrag
- kilometervergoeding transport: € 0,70 per km
- opgeruimde afvalstoffen: € 0,20 per kg

Retributies

Inzake huis-aan-huiszaming afval:

- Huisvuilzakken groot: 17,50 euro/10 stuks van 60 liter
- Huisvuilzakken klein: 18,00 euro/20 stuks van 30 liter
- PMD-zakken: 2,40 euro/20 stuks
- GFT-stickers: 0,75 euro/stuk voor 120 liter
0,25 euro/stuk voor 40 liter
- Grofvuil: 25 euro per aanbieding

Inzake het ontlenen van afvaleilanden:

- Restafval: € 6,00 per container
- GFT-afval: € 6,00 per container
- Transport: € 30,00 per afvaleiland
- PMD, glas, papier en karton: geen retributie

Inzake containerpark:

De tarieven zijn aan regelmatige aanpassingen onderhevig. Men kan de meest recente steeds terugvinden via de website van de intercommunale Verko: <https://www.dds-verko.be/>.

5. Afval van de gemeente

Jaarlijks wordt gerapporteerd aan OVAM over de bedrijfsafvalstoffen geproduceerd door de gemeente zelf. De bedrijfsafvalstoffen worden door erkende ophalers naar erkende verwerkingsbedrijven gevoerd.

DEEL 3 | Klimaatbeleid

De gemeente Hamme ondertekende op 27 oktober 2015 het Europese Burgemeestersconvenant en engageert zich zo om op haar grondgebied tegen 2020 minstens 20 % minder CO₂ uit te stoten ten opzichte van 2011. Dat wil de gemeente samen doen met stakeholders zoals inwoners, handelaars, bedrijven, verenigingen en landbouwers. Hiertoe heeft de gemeente samen met de Provincie Oost-Vlaanderen een Sustainable Energy Action Plan (SEAP) opgemaakt. Het plan werd door de gemeenteraad goedgekeurd op 14 december 2016. Het is slechts een tussenstap naar volgende doelstellingen: een reductie van 40% CO₂ tegen 2030 en klimaatneutraliteit tegen 2050.

Sinds 10 april 2019 is Hamme aangesloten bij Waasland Klimaatland van de intercommunale Interwaas. Waasland Klimaatland zal de gemeente ondersteunen bij de opmaak van het volgende klimaatplan en bij het opzetten en uitvoeren van allerlei klimaatacties, zowel uit het lopende als uit het toekomstige klimaatplan. In het volgende klimaatplan zal ook een deel moeten gewijd worden aan klimaatadaptatie.

Sinds 2019 is de online tool provincies.incijfers.be te consulteren door de gemeenten. Via deze tool staat met betrekking tot het klimaatbeleid volgend cijfermateriaal ter beschikking in een klimaatrapport:

1. Globale CO₂-cijfers

CO ₂ -emissie	2011	2016
Huishoudens	31984	31762
Particulier en commercieel vervoer	23215	23468
Openbaar vervoer	349	306
Tertiair	9880	9537
Industrie (niet-ETS)	7702	6502
Landbouw	7160	5779
Openbare verlichting	241	226
TOTAAL	80530	77580

Eenheid	ton
---------	-----

Opmerking:

Uit een meer gedetailleerde berekening, naar aanleiding van de opmaak van het eerste gemeentelijk klimaatplan, blijkt dat de totale CO₂-emissie in Hamme 82373 ton bedraagt. Indien men deze uitstoot zou willen compenseren door bosaanplant, dan heeft men 2,05 keer de gehele oppervlakte van de gemeente Hamme nodig.

CO ₂ -emissie	2011	2012	2013	2014	2015	2016
Huishoudens	31984	34289	35084	29469	30586	31762
Particulier en commercieel vervoer	23215	23173	23395	22371	23676	23468
Openbaar vervoer	349	332	318	305	316	306
Tertiair	9880	10279	10292	8643	9598	9537
Industrie (niet-ETS)	7702	7215	7196	6928	7066	6502
Landbouw	7160	7896	6448	6061	5044	5779
Openbare verlichting	241	234	229	226	225	226

Eenheid	ton
---------	-----

CO ₂ -emissie 2016 Groei t.o.v. 2011			
	Hamme	Oost-Vlaanderen	Vlaams Gewest
Huishoudens	-0,70%	-8,30%	-6,80%
Particulier en commercieel vervoer	1,10%	5,20%	4,40%
Openbaar vervoer			
Tertiair	-3,50%	-1,30%	1,80%
Industrie (niet-ETS)		2,00%	-0,60%
Landbouw		-9,40%	-3,30%
Openbare verlichting	-6,00%		
TOTAAL	-3,70%	-0,70%	-0,50%

< -10	
-10 < -5	
-5 < -2	
-2 < 0	
>= 0	
Eenheid	% (Groeipercentage) Groeit.o.v. 2011

Globaal gezien kent Hamme in 2016 een daling van de CO₂-uitstoot met 3,7% t.o.v. 2011.

2. CO₂-uitstoot door huishoudens

Totale CO₂-uitstoot door huishoudens

De huishoudens zorgen in Hamme voor 40,9% van de totale CO₂-uitstoot in 2016. Het gaat hier over de CO₂-uitstoot veroorzaakt door het verbruik van elektriciteit en fossiele brandstoffen in de woningen.

CO ₂ -emissie door huishoudens per huishouden			
	Hamme	Oost-Vlaanderen	Vlaams Gewest
2011	3,21	3,76	3,89
2012	3,41	3,67	3,79
2013	3,46	3,86	4
2014	2,89	3,31	3,48
2015	2,99	3,29	3,46
2016	3,09	3,33	3,51

Eenheid	ton/huishouden
---------	----------------

E-peil nieuwbouwwoningen

E-peil nieuwbouw	Gemiddeld E-peil van afgewerkte gebouwen [E-peil]	EPB-dossiers van nieuwbouw woningen [aantal]
2012	76	79
2013	63	59
2014	68	59
2015	62	42
2016	59	87
2017	55	64
2018	48	69

Bron: Vlaams Energieagentschap (VEA) | provincies.incijfers.be

Gemiddeld E-peil van afgewerkte gebouwen	Hamme	Oost-Vlaanderen	Vlaams Gewest
2012	76	74	75
2013	63	70	72
2014	68	67	68
2015	62	63	63
2016	59	57	58
2017	55	52	53
2018	48	47	48

Eenheid	E-peil
Bron	Vlaams Energieagentschap (VEA) provincies.incijfers.be

Energieverbruik in bestaande woningen

Energieverbruik door huishoudens per energiedrager	Elektriciteit	Aardgas	Andere fossiele brandstoffen	Hernieuwbare warmte
2011	40966	106999	8071	25327
2012	41896	119119	7744	28728
2013	41391	123921	8033	31230
2014	40695	100138	5735	22179
2015	39466	106555	6630	24979
2016	39160	114024	5804	26716

www.facebook.com/gemeente.hamme www.twitter.com/gemeentehamme

Eenheid	MWh
---------	-----

Evolutie totaal energieverbruik door huishoudens	
	Verbruik huishoudens
2011	181363
2012	197487
2013	204574
2014	168747
2015	177630
2016	185703

Eenheid	MWh
---------	-----

Gemiddeld energieverbruik per huishouden in 2016			
	Hamme	Oost-Vlaanderen	Vlaams Gewest
Elektriciteit	3,81	4,09	3,94
Aardgas	11,08	8,77	9,29
Andere fossiele brandstoffen	0,56	2,96	3,33
Hernieuwbare warmte	2,6	2,06	1,97

Eenheid	MWh/hh
---------	--------

Tussen 2011 en 2016 is het totale energieverbruik door huishoudens in Hamme toegenomen met 2,4%. Ter vergelijking: in Oost-Vlaanderen en het Vlaamse Gewest zijn de cijfers geëvolueerd met respectievelijk -0,2% en -0,2%.

Het elektriciteitsverbruik bedraagt in 2016 21,1% van het totale energieverbruik in de woningen in Hamme. Fossiele brandstoffen zijn goed voor 64,5% van het energieverbruik. Naast bijkomende productie van groene stroom is de omschakeling naar groene warmte een grote uitdaging voor de gemeente.

3. Woningenbestand in de gemeente

De samenstelling van het woningpatrimonium in de gemeente is een belangrijke parameter om keuzes te maken voor het lokaal klimaat- en/of woonbeleid. Woningtype, bouwwijze, ouderdom en al dan niet huren van de woning bepalen mee de aanpak.

Aantal woningen en woningtype

We noteren een stijging in Hamme met 929 wooneenheden tussen 2009 en 2018. Hiervan zijn 80,7% eengezinswoningen en 13,4% appartementen. Ter vergelijking: in Oost-Vlaanderen is dat respectievelijk 75,1% en 20,6%. In het Vlaams Gewest gaat het om 68,7% en 25,8%.

Evolutie aantal woonegelegenheden in Hamme	
	Woonegelegenheden
2009	10559

2010	10646
2011	10810
2012	10928
2013	11052
2014	11160
2015	11204
2016	11291
2017	11427
2018	11488

Eenheid	aantal
---------	--------

Bron: Kadaster van de FOD Financiën | provincies.incijfers.be

Woongelegenheden naar woningtype - % t.o.v. alle woongelegenheden (2018)			
	Hamme	Oost-Vlaanderen	Vlaams Gewest
Eengezinswoningen	80,70%	75,10%	68,70%
Appartementen	13,40%	20,60%	25,80%
In handelshuizen	2,90%	2,80%	2,60%
In andere gebouwen	3,00%	1,60%	2,80%

Eenheid	%
---------	---

Bron: Kadaster van de FOD Financiën | provincies.incijfers.be

Gesloten, halfopen of open bebouwing

Woningen in open bebouwing verbruiken gemiddeld meer energie dan halfopen of gesloten bebouwingen. In gemeenten met veel residentiële (verouderde) open bebouwing zal het energieverbruik en de CO₂-uitstoot bijgevolg relatief hoger zijn.

Voor Hamme onderscheiden we 3.612 woningen in gesloten bebouwing (39% van alle eengezinswoningen), 3.428 in halfopen bebouwing (37%) en tenslotte 2.227 (24%) in open bebouwing. In verhouding tot Oost-Vlaanderen is er in Hamme minder open bebouwing.

Eengezinswoningen naar bouwwijze, % t.o.v. totaal eengezinswoningen - 2018			
	Hamme	Oost-Vlaanderen	Vlaams Gewest
Gesloten bebouwing	39,00%	36,10%	31,80%
Halfopen bebouwing	37,00%	28,60%	26,90%
Open bebouwing	24,00%	35,20%	41,30%

Eenheid	%
---------	---

Bron: Kadaster van de FOD Financiën | provincies.incijfers.be

Gebouwen naar bouwjaar

Tenslotte is ook de ouderdom van de woningen in de gemeente van belang om het woningbestand energiezuinig te maken. Men mag er van uitgaan dat in oude woningen vaak heel wat energie-investeringen nodig zijn om de energieprestaties gevoelig te verbeteren. Pas in 2006 ging de EPB-regeling van kracht en moeten nieuwbouwwoningen aan steeds strenger wordende energie-eisen voldoen (E-peil).

In Hamme zijn nog 5.931 gebouwen van vóór 1970. Dat maakt 50,6% uit van alle gebouwen in de gemeente (t.o.v. 56,3% in Oost-Vlaanderen en 53,8% in het Vlaams Gewest). 3,9% van de woningen werd gebouwd na 2011 (t.o.v. 4,3% in Oost-Vlaanderen en 4,0% in het Vlaams Gewest).

Gebouwen naar bouwjaar, % t.o.v. alle gebouwen - 2018			
	Hamme	Oost-Vlaanderen	Vlaams Gewest
Voor 1946	27,70%	32,70%	27,40%
Van 1946 tot 1961	10,80%	13,20%	14,80%
Van 1962 tot 1970	12,10%	10,50%	11,60%
Van 1971 tot 1981	15,10%	13,70%	14,90%
Van 1982 tot 1991	10,20%	8,50%	9,70%
Van 1992 tot 2001	10,00%	9,40%	9,90%
Van 2002 tot 2011	10,10%	7,60%	7,60%
Na 2011	3,90%	4,30%	4,00%

Eenheid	%
---------	---

Bron: Kadaster van de FOD Financiën | provincies.incijfers.be

4. Renovatie, premies en adviezen

Vlaanderen wil dat tegen 2050 alle woningen energiezuinig zijn (Renovatiepact 2050). Eén van de manieren om dit te realiseren, zijn de premies voor energiezuinige investeringen via de netbeheerder. Ook de gemeenten rollen tal van acties uit om renovatie te stimuleren. Via de provinciale Steunpunten Duurzaam Wonen en Bouwen krijgen bouwers en verbouwers duurzaam advies.

Energie- en renovatiepremiës

De onderstaande cijfers zijn gebaseerd op de premies uitbetaald door de netbeheerders Infrac en Eandis (tegenwoordig Fluvius) aan huishoudelijke klanten. Belangrijk om aan te geven is dat de premievoorwaarden door de jaren heen voor al deze premies strenger werden, en ook de randvoorwaarden en premiebedragen wijzigden. Voor sommige maatregelen zijn de premies hoger als er gekozen wordt voor de hogere isolatiegraad of een totaalrenovatie. Ondanks het feit dat elke premie een andere CO₂-besparing inhoudt en niet iedereen een premie aanvraagt, geeft het aantal premies wel een indicatie van hoeveel woningen energiezuiniger werden.

Aan de hand van het aantal uitbetaalde premies en de vergelijking met andere gemeenten, kan een gemeente nagaan of haar beleid (extra premie boven op deze van de netbeheerder Fluvius, informatiecampagne, samenaankoop/groepsaankoop, renovatieadvies, ...) een impact had.

Energie- en renovatiepremiës - Hamme						
	2012	2013	2014	2015	2016	2017
Dak- of zoldervloerisolatie	202	222	149	217	217	258
Muurisolatie	41	52	51	82	95	65

Vloer- of kelderisolatie	8	24	14	20	23	17
Hoogrendementsbeglazing	214	246	100	107	241	95
Zonneboiler	16	36	16	15	28	9
Condensatieketel	130	4	2	1	4	0
Warmtepomp	0	2	3	1	2	3

Eenheid	aantal
---------	--------

Energie- en renovatiepremies 2017 - Hamme	
	2017
Dak- of zoldervloerisolatie	57,70%
Muurisolatie	14,50%
Vloer- of kelderisolatie	3,80%
Hoogrendementsbeglazing	21,30%
Zonneboiler	2,00%
Condensatieketel	0,00%
Warmtepomp	0,70%

Eenheid	%
---------	---

We wensen hierbij op te merken dat er ook gemeentelijke energiesubsidies worden verleend; voor o.a. zonneboilers en warmtepompen: zie verder.

Dak- en muurisolatie

Na 2012 daalde in Vlaanderen het aantal premie-aanvragen voor dakisolatie. Eén van de mogelijke redenen is het verminderen van fiscale aftrek. Op 1 januari 2015 trad de Vlaamse dakisolatienorm in werking. Tegen 2020 moeten alle daken van zelfstandige woningen (studio, eengezinswoning of appartement), die voor 1 januari 2006 aangesloten zijn op het elektriciteitsnet, geïsoleerd zijn. Sindsdien is er weer een lichte stijging in het aantal premies voor dakisolatie in Vlaanderen op te merken.

In Hamme werden 258 premies voor dakisolatie uitbetaald in 2017. Per 1000 huishoudens is dat 24,8 premies. In Oost-Vlaanderen en het Vlaams Gewest gaat het respectievelijk om 18 en 17 per 1000 huishoudens.

Voor muurisolatie gaat het om 6,3 aanvragen per 1000 huishoudens of 65 in totaal. In Oost-Vlaanderen is dat 8,2 en in het Vlaams Gewest 7,4 per 1000 huishoudens.

Vloerisolatie en hoogrendementsglas

In 2017 noteren we voor Hamme 17 uitbetaalde premies voor vloerisolatie. Het gaat om 1,6 aanvragen per 1000 huishoudens (t.o.v. 2,4 in Oost-Vlaanderen en 2,3 in het Vlaams Gewest).

Wat betreft beglazing gaat het om 95 uitbetaalde premies in Hamme (2017). Het aantal aanvragen per 1000 huishoudens is 9,1 (t.o.v. 11,4 in Oost-Vlaanderen en 10,6 in het Vlaams Gewest).

Zonneboilers en condensatieketels

Het aantal premies voor zonneboilers kende een sterke stijging in Vlaanderen tussen 2012 en 2013 omwille van de hoge premie dat jaar. Premies tot 100% van het factuurbedrag waren mogelijk. Na de aanpassing in 2014 zien we terug een daling van het aantal premies.

Zonneboilers in nieuwbouwprojecten komen niet in aanmerking voor een premie en zijn bijgevolg niet mee opgenomen in de cijfers.

In 2017 noteren we in Hamme 9 uitbetaalde premies voor zonneboilers. Het gaat om 0,9 aanvragen per 1000 huishoudens (t.o.v. 1,6 in Oost-Vlaanderen en 1,3 in het Vlaams Gewest).

Het aantal premies voor condensatieketels daalde sterk in 2013. Vanaf 2013 kwamen er immers alleen nog beschermde klanten in aanmerking voor deze premie. Het gaat om 0 premies in Hamme voor 2017. Het aantal aanvragen per 1000 huishoudens is afgerond op 0,2 in Oost-Vlaanderen en 0,3 in het Vlaams gewest.

Opmerking:

De gemeente Hamme verleent zelf ook subsidies voor het plaatsen van zonneboilers. Deze aantallen zijn niet opgenomen in wat hiervoor werd beschreven.

	2013	2014	2015	2016	2017	2018
Aantal behandelde subsidiedossiers	21	16	14	21	3	5

Warmtepompen

In 2017 noteren we voor Hamme 3 uitbetaalde premies voor warmtepompen. Het gaat afgerond om 0,3 aanvragen per 1000 inwoners (t.o.v. 10,4 in Oost-Vlaanderen en 0,4 in het Vlaams Gewest).

Opmerking:

De gemeente Hamme verleent zelf ook subsidies voor het plaatsen van warmtepompen. Deze aantallen zijn niet opgenomen in wat hiervoor werd beschreven.

	2013	2014	2015	2016	2017	2018
Aantal behandelde subsidiedossiers	5	3	2	8	3	3

5. Mobiliteit

Het klimaatrapport maakt een inschatting van de CO₂-uitstoot door transport op het grondgebied van de gemeente, opgesplitst in openbaar vervoer, lichte en zware voertuigen. Er werd nagegaan welk aandeel te wijten is aan snelwegen, genummerde (gewest-)wegen en niet genummerde (gemeente-)wegen. Er werden ook een aantal factoren bekeken die een invloed hebben op deze uitstoot zoals het aantal en de aard van de voertuigen, het verplaatsingsgedrag van de inwoners en het gebruik van het openbaar vervoer.

CO₂-uitstoot door transport

In Hamme zorgt transport voor 30,6% van de totale CO₂-uitstoot (2016). Dit omvat de uitstoot van het particulier en commercieel vervoer, alsook het openbaar vervoer (De Lijn) door verplaatsingen op het grondgebied van de gemeente. Scheepvaart en spoorverkeer zitten niet in de cijfers gezien niet van toepassing.

Opmerking:

De cijfers in dit onderdeel zijn geen nauwkeurige weerspiegeling van de lokale werkelijkheid. De evolutie van het cijfer over de jaren heen volgt de Vlaamse trend en is niet toe te wijzen aan lokale inspanningen.

Evolutie in de tijd

Evolutie van de CO ₂ -emissie in ton door transport in Hamme		
	CO ₂ -emissie transport	CO ₂ -emissie transport, zonder snelwegen
2011	23564	23564
2012	23505	23505
2013	23712	23712
2014	22677	22677
2015	23992	23992
2016	23774	23774

Eenheid	ton
---------	-----

Bron: Departement Omgeving | provincies.incijfers.be

Het aantal voertuigen en het aantal afgelegde kilometers in België en Vlaanderen blijven stijgen (bron: FOD Economie, FOD Mobiliteit). Ondanks een verbetering van de energie-efficiëntie van wagens, blijft de totale uitstoot dan ook toenemen. Bovendien kiezen meer mensen voor zwaardere voertuigen (type SUV), die meer verbruiken.

Vergelijking tussen gemeenten

In de gemeente Hamme is de totale CO₂-uitstoot door transport per inwoner 0,96 ton (inclusief snelwegen). In Oost-Vlaanderen is dat 2,29 ton en in het Vlaams Gewest 2,06 ton.

Lichte en zware voertuigen versus openbaar vervoer

In 2016 was in Hamme 24% van de uitstoot door transport te wijten aan lichte voertuigen (personenwagens en motoren). Het openbaar vervoer neemt slechts 0,4% van de uitstoot voor zijn rekening.

Verdeling CO ₂ -emissie door transport over openbaar vervoer, lichte en zware voertuigen in Hamme			
	Openbaar vervoer	Lichte voertuigen	Zware voertuigen
2011	349	18398	4817
2012	332	18371	4802
2013	318	18487	4918
2014	305	17618	4754
2015	316	18704	4972
2016	306	18640	4827

Eenheid	ton
---------	-----

Bron: Departement Omgeving | provincies.incijfers.be

Aard van de voertuigen

Verdeling volgens voertuigtechnologie

Op 1 augustus 2018 telde België 5.853.782 personenwagens. Tegenover 2017 gaat het om een stijging met 1,2%; tegenover 2014 is dit een stijging met 5,4%. Dat blijkt uit de cijfers van Statbel. Maar liefst 97,6% van het Belgische wagenpark bestaat uit benzine- en dieselwagens. Andere voertuigtechnologieën blijven zeer beperkt, ook al is er tussen 2017 en 2018 een duidelijke stijging in het aantal elektrische (+39%) en hybride wagens (+41%).

Er zijn geen cijfers op lokaal niveau.

Laadpalen voor elektrische wagens

Gemeenten, netbeheerders en ondernemingen kunnen het gebruik van elektrische wagens faciliteren door laadinfrastructuur te voorzien. Hieronder het aantal laadpalen voor elektrische voertuigen die bij de Vlaamse overheid zijn gemeld. Er wordt enkel een onderscheid gemaakt tussen publieke en niet-publieke laadpalen, andere criteria zoals type stekker of de oplaadsnelheid zijn niet meegenomen. Publieke laadpalen zijn normaal voor iedereen te allen tijde toegankelijk. Andere laadpalen, zoals op bedrijfsterreinen en privédomein, behoren tot de niet-publieke laadpalen.

Laadpalen elektrische voertuigen Hamme	
	2018
Niet-publieke laadpalen	8
Publieke laadpalen	4
TOTAAL	12

Eenheid	aantal
---------	--------

Bron: Departement Omgeving | provincies.incijfers.be

Wat betreft de publieke laadpalen zijn de cijfers gewijzigd. Er staan minstens 3 oplaadlocaties (met telkens minstens 2 laadvoorzieningen) niét op de kaart oplaadpunten.org (Marktplein, Nieuwstraat, Dorp).

Verplaatsingsgedrag

De gemiddelde Vlaming doet 2,65 verplaatsingen per dag, met een gemiddelde afstand van 15 km per verplaatsing. 65% van alle verplaatsingen (of 73% van de afstand) gebeurt met de auto.

Functionele verplaatsingen, waaronder woon-werk en woon-school verkeer staan in voor een derde (29%) van het aantal verplaatsingen en 40% van de afgelegde kilometers. De verhoudingen verschillen zeer sterk volgens het tijdstip van de dag.

Autodelen

De gemeente moedigt het autodelen aan en in 2020 zal er minstens één voertuig van het eigen wagenpark met de bevolking gedeeld worden, anderzijds is er een actieplan gedeelde mobiliteit uitgewerkt en wordt dit verder opgevolgd.

6. Hernieuwbare energie

Om de doelstelling van het Burgemeestersconvenant te halen moet gewerkt worden op 2 sporen: energiebesparing enerzijds en de productie van hernieuwbare energie anderzijds. De Europese unie en haar lidstaten hebben concrete doelstellingen vastgelegd om het aandeel hernieuwbare energie sterk te

vergroten. De Belgische doelstelling beoogt 13% hernieuwbare energie tegen 2020. In het Nationaal Energie- en Klimaatplan dat in de loop van 2019 wordt voorgelegd aan de parlementen, de bevolking en de belanghebbenden, wordt voorgesteld dat het aandeel hernieuwbare energie in België stijgt tot 18,3% in 2030. Europa wil tegen 2030 32% hernieuwbare energie produceren.

CO₂-reductie door lokale productie van groene stroom

CO ₂ -reductie door lokale productie van groene stroom	
	2018
PV-installaties totaal - gereduceerde CO ₂ -emissie	1548
Windturbines - gereduceerde CO ₂ -emissie	2084
Biomassa - gereduceerde CO ₂ -emissie	
Biogas - gereduceerde CO ₂ -emissie	
Waterkracht - gereduceerde CO ₂ -emissie	

Eenheid	ton
---------	-----

Bron: Vlaams Energieagentschap (VEA) en Fluvius | provincies.incijfers.be

Bovenstaande tabellen geven aan hoeveel CO₂-uitstoot vermeden wordt door de productie van hernieuwbare elektriciteit op het grondgebied van de gemeente. Enkel installaties kleiner dan 20 MW zijn meegenomen.

Opmerking: De productie van groene warmte en de recuperatie van restwarmte zitten niet mee in deze cijfers.

De totale productie van hernieuwbare elektriciteit in 2018 op het grondgebied van Hamme wordt geschat op 16.432,53 MWh.

PV-installaties

Evolutie geïnstalleerd vermogen in Hamme				
	PV-installaties kleiner 10 kW	PV-installaties tussen 10 kW en 250 kW	PV-installaties tussen 250 kW en 750 kW	PV-installaties groter 750 kW
2011	3,11	0,83	0,31	0
2012	3,86	1,15	0,31	0
2013	4,01	1,15	0,31	0
2014	4,13	1,15	0,31	0
2015	4,31	1,15	0,31	0
2016	4,82	1,25	0,31	0
2017	5,59	1,25	0,31	0
2018	6,08	1,4	0,31	0

Eenheid	MW
---------	----

Bron: Vlaams Energieagentschap (VEA) en Fluvius | provincies.incijfers.be

PV-installaties naar vermogen - Hamme				
	PV-installaties kleiner 10 kW	PV-installaties tussen 10 kW en 250 kW	PV-installaties tussen 250 kW en 750 kW	PV-installaties groter 750 kW
2011	709	10	1	0
2012	850	13	1	0
2013	884	13	1	0
2014	912	13	1	0
2015	948	13	1	0
2016	1084	14	1	0
2017	1278	14	1	0
2018	1398	16	1	0

Eenheid	aantal
---------	--------

Bron: Vlaams Energieagentschap (VEA) en Fluvius | provincies.incijfers.be

Het totaal geïnstalleerd vermogen bedraagt in Hamme 7,79 MW (2018).

In 2016 en 2018 werden groepsaankopen zonnepanelen georganiseerd door zowel de provincie Oost-Vlaanderen als door de vzw BEA (het energiehuis waarbij Hamme is aangesloten). Naar aanleiding daarvan werden een 100-tal PV-installaties geplaatst.

Er is nog veel plaats voor zonnepanelen. In Hamme wordt nog maar 3,6% van het zonnepotentieel van de daken benut (2018). Ter vergelijking: Oost-Vlaanderen 4,1%; Vlaams Gewest 4,4%.

Windenergie

Het ontwikkelen van grootschalige windturbines staat op de beleidsagenda: 280 extra windturbines in Vlaanderen tegen 2020 en 80 daarvan in Oost-Vlaanderen. De Provincie maakte in 2009 een 'beleidskader wind' als onderdeel van het provinciaal ruimtelijk structuurplan. Dit beleidskader geeft potentiële inplantingslocaties aan, zodat windturbines gestructureerd en weloverwogen hun plaats krijgen in Oost-Vlaanderen. De Provincie zoekt ook actief naar geschikte zones waarbij ze knelpunten wegwerkt en projecten en ontwikkelaars op elkaar afstemt. Om de lokale betrokkenheid te realiseren, stelt de Provincie dat er 20% rechtstreekse participatie moet zijn voor burgers, bedrijven en de lokale overheid én dat er een omgevingsfonds moet zijn.

In 2018 waren er in Hamme 2 windmolens met een totaal vermogen van 4,60 MW.

Volgens de hernieuwbare energiescan voor Oost-Vlaanderen bedraagt het technisch potentieel aan windturbines in de gemeente Hamme 10 MW, wat neerkomt op een jaarlijkse productie van 20 000 MWh. In totaal zou het dan over vier windturbines gaan met elk een vermogen van 2,5 MW.

Potentieel hernieuwbare energie (Bron: klimaatplan Hamme)

In 2011 werd er 3 707 MWh elektriciteit of warmte op een duurzame manier opgewekt. Volgens de hernieuwbare energiescan voor Oost-Vlaanderen bedraagt het technisch potentieel aan jaarlijkse productie van hernieuwbare of duurzaam opgewekte energie 113 461 MWh. Dit wil zeggen dat er in 2011 3,27% van het potentieel was ingevuld.

De opsplitsing van het potentieel per sector wordt gemaakt in onderstaande tabel, telkens voor de productie van warmte en elektriciteit en telkens in vergelijking met de situatie in 2011.

Tabel: Verdeling van het potentieel hernieuwbare en duurzame energie per type energiebron.

Bron: de hernieuwbare energiescan voor Oost-Vlaanderen, 2013 en Nulmeting VITO 2013

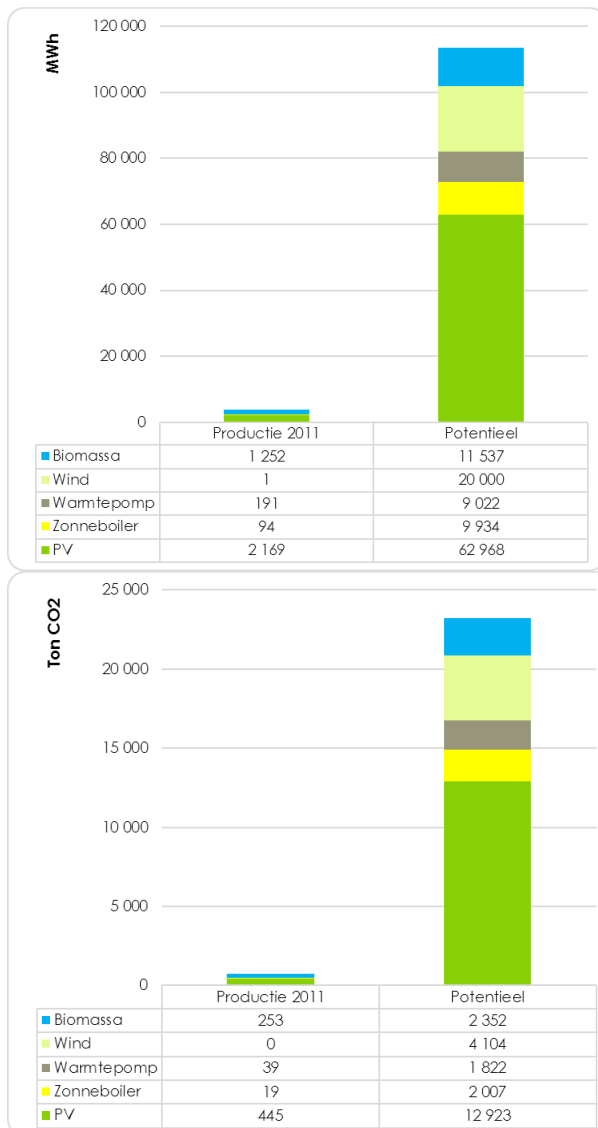
Potentieel	2011		Potentieel	
	Elektriciteit (MWh)	Warmte (MWh)	Elektriciteit (MWh)	Warmte (MWh)
Zonnepanelen	2 169	-	62 968	-
Zonneboiler	-	93,80	-	9 934
Wind	1	-	20 000	-
Biomassa	-	1 252	6 662	4 875
Warmtepomp	-	191	-	9 022
Totaal	2 170	1 537	89 630	23 831

Uit de tabel blijkt dat het grootste potentieel op vlak van hernieuwbare elektriciteit gerealiseerd kan worden met windenergie en zonnepanelen. Voor hernieuwbare warmte is dit met behulp van warmtepompen en zonneboilers.

De volgende tabel (Verdeling van het potentieel hernieuwbare en duurzame energie (excl. wind) per sector) maakt duidelijk dat het grootste potentieel zit bij de huishoudens.

Bron: de hernieuwbare energiescan voor Oost-Vlaanderen, 2013 en Nulmeting VITO 2013

	Potentieel (MWh)
Huishoudens	46 153
Tertiair (scholen, zorg, KMO's ...)	10 464
Landbouw	12 805
Industrie	13 308
Totaal	82 730



Grafiek: Inschatting potentieel aan hernieuwbare energie

Bron: de hernieuwbare energiescan voor Oost-Vlaanderen, 2013

7. Openbare verlichting

De netbeheerder Fluvius verzorgt de openbare verlichting langs gemeentewegen in alle Vlaamse gemeenten (voorbereiding, uitvoering, onderhoud). De gemeenten bepalen waar de verlichting komt.

Om het energieverbruik te verminderen en de lichthinder en –vervuiling tegen te gaan, groeit bij gemeentebesturen de bekommernis om efficiënter om te gaan met openbare verlichting. Ook veiligheid en sfeerverlichting spelen hierbij een rol. Het verbruik van de openbare verlichting daalt (per lichtpunt) systematisch door investeringen in energiezuinige verlichting (ledlampen/-armaturen) en door het doven en dimmen van lichten (bv. 's nachts).

In Hamme is de openbare verlichting op de gemeentewegen verantwoordelijk voor 0,3% van de totale CO₂-emissie op het grondgebied.

Verbruik openbare verlichting gemeentewegen - Hamme	Verbruik openbare verlichting
2012	1222
2013	1229
2014	1216
2015	1225
2016	1238

Eenheid	MWh
---------	-----

Bron: Departement Omgeving | provincies.incijfers.be

DEEL 4 | Overig milieubeleid

1. Gegevens aangereikt door de VMM (Vlaamse Milieumaatschappij)

Op de website <https://www.vmm.be/data/gemeente-in-cijfers> vindt men voor 20 milieu-indicatoren de meest recente cijfers van de gemeente. Enkele relevante cijfers betreffen:

M.b.t. luchtkwaliteit:

- Ammoniakemissies door veeteelt (2016): 67,87 ton.
- Uitstoot fijn stof (PM2,5) door gebouwenverwarming huishoudens (2017): 34,81 ton.

M.b.t. de waterfactuur (2018):

- Een tweepersoonsgezin met een gemiddeld verbruik betaalt € 387 per jaar in Hamme.
- Dit bedrag kan uitgesplitst worden in € 153 voor riolering, € 102 voor zuivering en € 73 voor leidingwater.

M.b.t. waterkwaliteit (2019):

- De waterkwaliteit van de Durme is matig.
- De waterkwaliteit van de Schelde is matig.

M.b.t. riolering en waterzuivering:

- Gerealiseerde riolering: 89,67%.
- Gezuiverd afvalwater: 86,75%.
- Kostprijs rioolbeheer per inwoner per jaar (2017): €62.
- Exploitatiekost per meter riool (2017): € 2,60 op jaarbasis.
- Eigen info m.b.t. IBA's (*individuele waterzuivering bij woningen die niet kunnen aansluiten op riolering*): Er dienen 55 IBA's geïnstalleerd te worden. Intussen werden er 22 geplaatst.

2. Reductie van bestrijdingsmiddelengebruik

Sinds 2002 wordt ingezet op de afbouw van het gebruik van chemische bestrijdingsmiddelen. Hamme gebruikt dergelijke producten nu enkel nog op de voetbalvelden en in de rattenbestrijding. De gemeente heeft voor de voetbalvelden een toelating van de VMM. Voor de rattenbestrijding worden gedoogde producten gebruikt.

Jaarlijks wordt t.a.v. de VMM gerapporteerd over het gebruik van chemische en niet-chemische bestrijdingsmiddelen.

De totale gebruikte hoeveelheid actieve stof (= het actieve bestanddeel in het chemisch bestrijdingsmiddel) bedroeg in 2002 nog 198,35 kg.

	2013	2014	2015	2016	2017	2018
Hoeveelheid actieve stof (in kg)	21,9	21,6	13,7	10,4	12,6	11,0

3. Energiebeleid

Uitvoering van een energieboekhouding m.b.t. de gemeentelijke gebouwen

De meetgegevens van 41 gemeentelijke gebouwen worden maandelijks opgenomen en ingegeven in de energieboekhouding (E-lyse). Jaarlijks worden er energierapporten van deze gebouwen opgemaakt. Via deze jaarrapporten kan men het energieverbruik opvolgen, beoordelen en bijsturen.

In 2015 werd door Eandis een energiezorgplan opgesteld. Hierin worden energiebesparende maatregelen opgesomd voor die zeven gemeentelijke gebouwen die qua energieprestatie het slechtst scoren. Op basis daarvan werd een actieplan opgesteld met 10 concrete, haalbare maatregelen die het energieverbruik kunnen terugdringen.

De 10 weerhouden maatregelen zijn:

1. Optimalisatie van de regeling van de verwarming in de sporthal.
2. Een relighting van de buitenverlichting van de sporthal.
3. Een relighting van de inkomhal van de sporthal.
4. Het herinregelen van het werkschema van de pompen van het zwembad.
5. Het plaatsen van een zwembadafdekking.
6. Het optimaliseren van de regeling van de verwarming in het gemeentemagazijn.
7. Het ontkoppelen van het sanitair warm water van de centrale verwarming in het gemeentemagazijn.
8. Het plaatsen van een dakisolatie voor de oude vleugel van het gemeentehuis/ AC.
9. Optimaliseren van de regeling van de verwarming van het politiekantoor.
10. Relighting van de parkeergarage van het politiekantoor.

In 2019 wordt het Energiezorgplan geactualiseerd.

Opmaken van energieprestatiecertificaten (EPC's)

Voor 18 gebouwen werd een EPC opgesteld. Hiervoor werd een erkende energiedeskundige aangesteld.

Energiescans

Voor het uitvoeren van energiescans is er een samenwerkingsovereenkomst met vzw Den Azalee uit Sint-Niklaas.

	2014	2015	2016	2017	2018
Basisscans eigenaars/ privé huurders	36	9	3	3	144
Basisscans SHW		70			136
Opvolgscans eigenaars/ privé huurders					1
Opvolgscans SHW					3

Geplaatste woonmeters SHW					152
----------------------------------	--	--	--	--	-----

Groene stroom

Gemeente:

De gemeente koopt voor 100 % groene stroom aan.

Bevolking:

Sinds 2011 organiseert het provinciebestuur Oost-Vlaanderen een groepsaankoop van aardgas en groene stroom. In Hamme verzorgt de milieudienst een loketfunctie. Het aantal inschrijvers en overstappers via het loket:

	2013	2014	2015	2016	2017	2018
Inschrijvers	75	78	95	89	102	93
Overstappers	86	61	58	93	90	84

4. Overlast door dieren

Vangsten ratten:

Muskusrat						
Jaar	2013	2014	2015	2016	2017	2018
Vangsten	/	/	/	0	1	2

Bruine rat						
Jaar	2013	2014	2015	2016	2017	2018
Meldingen	/	/	/	/	90	73

Rattenbuizen						
Jaar	2013	2014	2015	2016	2017	2018
Aantal	/	/	/	/	160	150

Vangsten katten:

Katten						
Jaar	2013	2014	2015	2016	2017	2018
Meldingen	/	/	/	/	30	33
Vangsten	/	/	/	/	123	113

Vangsten duiven:

Duiven						
Jaar	2013	2014	2015	2016	2017	2018
Vangsten	/	/	/	/	2	22

Vangsten kippen:

Kippen						
Jaar	2013	2014	2015	2016	2017	2018
Vangsten	/	/	/	/	16	24

Overige:

Andere dierlijke overlastbezorgers						
Jaar	2013	2014	2015	2016	2017	2018
Slangen gevangen	/	/	/	/	2	2

DEEL 5 | Natuurbeleid

1. Regionaal Landschap Schelde-Durme

Hamme was in 2006 mee stichtend lid van het Regionaal Landschap Schelde-Durme vzw (RLSD). Een regionaal landschap is een streek met een eigen identiteit: mooie landschappen, bijzondere natuur en een eigen cultuurgeschiedenis. Een regionaal landschap is ook een samenwerkingsverband dat het karakter van de streek beschermt en verder ontwikkelt.

Hamme betaalt jaarlijks een lidmaatschap van 0,37 euro per inwoner.

Het RLSD ontwikkelt in samenwerking met diverse overheden en verenigingen verschillende projecten. Tweemaal per jaar wordt een landschapskrantje verspreid. Het RLSD zoekt steeds naar de meest financieel interessante pistes voor de projecten. Zoveel mogelijk subsidiepistes worden aangesproken (PDPO, SO, ...). Voor de uitvoering van de projecten wordt zoveel als mogelijk beroep gedaan op de sociale economie.

2. Bossen

- Hamme is, als eigenaar van een aantal bossen, lid van de vzw Bosgroep Midden Oost-Vlaanderen. Een bosgroep heeft als doel boseigenaars praktische ondersteuning te bieden bij het beheer van hun bos. In een bosgroep zijn vele boseigenaars uit de streek verenigd. Een bosgroep is een onafhankelijke vzw. Alle boseigenaars kunnen lid worden van de bosgroep in hun streek. Leden-boseigenaars kiezen in hun Algemene Vergadering een raad van bestuur voor de bosgroep. De bosgroepen beschikken ook over personeel: minstens een bosbouwingenieur en een administratief medewerker. Bosgroepen worden financieel gesteund door de Vlaamse overheid en sommige provincies. Daardoor kan de dienstverlening aan de boseigenaars grotendeels gratis zijn. De onafhankelijkheid van de vzw wordt gegarandeerd door een meerderheid aan private boseigenaars in het bestuur van de bosgroep.
- De gemeente heeft, zij het beperkt in oppervlakte, bossen aan de Gespoelde Put en aan de Oude Durme. Voor deze bossen is geen bosbeheersplan opgemaakt.
- Het bos tussen de Durmemonding en Driegoten is eigendom van het Agentschap voor Natuur en Bos. Een groot deel is opgenomen in het toekomstige overstromingsgebied van de Bunt. Een klein deel, dat niet tot het overstromingsgebied behoort, en ligt tussen de toekomstige nieuwe Sigma-dijk en Driegoten, zal, volgens de plannen van Waterwegen en Zeekanaal, worden ingericht als speelbos.
- Hamme heeft momenteel geen echt speelbos.
- Hamme heeft momenteel geen geboortebos.

3. Bermbeheer

Nagenoeg alle bermen in Hamme worden gemaaid conform het bermbesluit. Daartoe werd een bermbeheerplan opgemaakt. De uitvoering van deze werken gebeurt door een externe firma. De gemeente is enkel verantwoordelijk voor het maaien van de bermen die niet onder het bermbesluit vallen. De enige uitzondering daarop is de Koning Albertdijk.

4. Aanplant en beheer van kleine landschapselementen (KLE's)

Met kleine landschapselementen worden bedoeld: hagen, houtkanten, heggen, bomenrijen, solitaire bomen, knotbomen, poelen, sloten, greppels, kleine bosjes, trage wegen e.d.

- Streekeigen en autochtoon plantmateriaal wordt gepromoot via de gebruikelijke communicatiekanalen, via het Regionaal Landschap Schelde-Durme, via de kringloopkrachten, via het vergunningen- en subsidiebeleid, via de voorbeeldfunctie van de gemeente.
- Om te kunnen beschikken over autochtone bomen en struiken wordt beroep gedaan op het Regionaal Landschap Schelde-Durme. In 2009 werden zaden geoogst van o.m. meidoorn, lijsterbes, rode kornoelje, sleedoorn. De opkweek gebeurt bij drie telers. Sinds eind 2011 is autochtoon plantmateriaal ter beschikking voor de gemeentebesturen.
- Door de Vlaamse Landmaatschappij werd bij het afsluiten van de Ruilverkaveling Hamme een beheersplan m.b.t. de groenrealisaties opgemaakt (1999). Het betreft o.m. bomenrijen, houtkanten, bos, rietveld, poelen, hooilanden, enz. Het beheersplan is aan actualisatie toe.
- Er is geen volledig beheersplan inzake trage wegen.

Voor het beheer van de KLE's buiten de Ruilverkaveling Hamme is er geen beheersplan. Er is geen inventarisatie van alle groenelementen in Hamme (incl. centrum).

5. Natuursubsidies

Het gemeentebestuur verleent subsidies voor:

- het aanplanten/aanleggen en onderhouden van kleine landschapselementen (hagen, houtkanten, poelen, sloten, greppels, trage wegen e.d.),
- het beschermen van huis-, boeren- en gierzwaluwen,
- het aankopen van natuurgebieden door terreinbeherende milieuverenigingen.

6. Parken e.a. gemeentegonden

- Met de inrichting van Park Kerkwijck beschikt Hamme over een park, geconcipeerd volgens de principes van het harmonisch park- en groenbeheer.
- Hamme beschikt niet over andere, openbare parken. De overige parkzones (aanduiding volgens het gewestplan) zijn privé-eigendom.
- Site Meulenbroek vertoont nog tal van elementen met natuurpotentie: visvijver, schaatsvijver, moeras, arboretum, Het Meulenbroek is op het gewestplan ingekleurd als zone voor gemeenschapsvoorzieningen.
- In Hamme zijn er verder nog mogelijkheden tot het voorzien van meer 'speelgroen' op de verschillende speelpleintjes.
- Aan de Oude Durme zijn twee percelen van de gemeente in gebruik als 'volkstuintjes'. Beide percelen liggen volgens het gewestplan in ecologisch waardevol agrarisch gebied. Door het huidige gebruik wordt aan die bestemming geen invulling gegeven.

7. Soortenbescherming

Volgende acties werden en worden nog ondernomen:

- Paddenoverzetacties in Bunt en Lange Maat i.s.m. Natuurpunt.
- Steenuilenactie i.s.m. Natuurpunt.
- Plaatsen van Kerkuil-nestkasten i.s.m. Natuurpunt.
- Deelname aan 'Nacht van de Vleermuis' i.s.m. Natuurpunt.
- Acties ten gunste van Huiszwaluw, Boerenzwaluw en Gierzwaluw i.s.m. RLS
- Deelname aan 'Verbijsterende bijen', een actie van de provincie Oost-Vlaanderen.

8. Trage wegen

In samenwerking met het RLSD werden de trage wegen van Moerzeke, Hamme-centrum, Zogge en Sint-Anna geïnventariseerd (door vrijwilligers). Na lokale hoorzittingen kregen enkele trage wegen een optimale inrichting (bvb. houten trap, brugje, beplanting, tractorsluis, naambordjes, ...). Voor enkele wegen werd een beheersplan opgesteld.

In 2019 wordt de laatste zone van Hamme aangepakt, nl. Kastel. Na de afronding daarvan, zal een gebiedsdekkende trage wegen-kaart opgemaakt worden.

HOOFDSTUK 6: POLITIEK-JURIDISCH EN ORGANISATORISCH

Dit hoofdstuk biedt gegevens aan op het vlak van personeel binnen gemeente en OCMW, maar ook op het vlak van mandatarissen. Een overzicht van samenwerkingsverbanden wordt eveneens meegegeven alsook een beschrijvend luik omtrent de gemeentelijke administratieve sancties.

DEEL 1 | Personeel

Voor de omgevingsanalyse van het personeel wordt uitgegaan van de vergelijkende gegevens die werden aangereikt door Belfius in het individueel financieel profiel (gemeente) en de gemeentemonitor (OCMW), aangevuld met eigen data. De data van Belfius en de gemeentemonitor laten toe gemeenten te vergelijken op basis van gestandaardiseerde gegevens. Deze gegevens werden centraal verzameld op basis van de begrotingsgegevens en de RSZ-aangiften, wat een objectieve vergelijking mogelijk maakt. Belfius groepeerde gemeentes en steden op basis van statistische analyse per cluster van gemeentes en steden met een vergelijkbaar socio-economisch profiel op basis van voorzieningen, levensstandaard, verstedelijking, economische activiteit en vergrijzing. Hamme werd volgens deze methode ingedeeld bij cluster V14: Verstedelijkte gemeenten met toenemend aantal jongeren. Hierin komen de volgende gemeenten voor: Boom, Borsbeek, Hemiksem, Niel, Willebroek, Menen, Denderleeuw, Geraardsbergen, Ninove, Hamme, Zelzate, Ronse, Temse en Leopoldsburg.

1. Gemeente

Het is moeilijk om absolute cijfers te vergelijken, daarom werken we hier met cijfers per inwoner. De inzet van personeel moet ook afgewogen worden tegen de hoeveelheid opdrachten die wordt uitbesteed of in eigen beheer wordt uitgevoerd, maar daarover zijn geen gegevens beschikbaar.

VTE's	HAMME							Belfiuscluster V14						
	Rekeningen					Begroting Evolutie		Rekeningen					Begroting Evolutie	
	2013	2014	2015	2016	2017	2018	2013-2017	2013	2014	2015	2016	2017	2018	2013-2017
<i>Personeel per 1000 inw.</i>	5,5	5,5	5,5	5,5	5,5		0,1%	6,8	6,8	6,8	6,4	6,4		-1,7%
Vastbenoemden	2,7	2,7	2,7	2,7	2,7		0,0%	2,7	2,7	2,7	2,3	2,3		-3,8%
Contractuelen	1,6	1,6	1,6	2,8	2,8		14,0%	1,7	1,6	1,6	4,1	4,1		25,3%
Gesco's	1,1	1,1	1,1	0	0			2,5	2,5	2,5	0	0		
Andere	0	0	0	0	0			0	0	0	0	0		
€/inwoner														
<i>Bezoldigingen en sociale voordelen</i>	353	343	343	354	363		0,1%	389	373	351	353	359	375	-1,9%
Vastbenoemden	119	122	125	129	135		2,8%	122	122	114	111	106	109	-3,5%
Niet-vastbenoemden	115	98	95	99	107		-4,7%	146	157	147	148	159	176	2,2%
Onderwijzend personeel tlv het bestuur	1	1	1	0	1		-26,1%	26	2	2	2	2	1	-49,4%
Onderwijzend personeel tlv derde overheden	101	104	105	107	101		2,1%	78	73	70	75	74	69	-1,0%
Politiek personeel	17	18	18	18	18		0,7%	18	19	18	18	18	19	0,7%
<i>Patronale bijdragen</i>	67	75	78	80	86		6,5%	63	75	80	86	87	97	8,5%
Vastbenoemden	46	50	51	53	56		4,4%	41	47	44	44	43	48	1,1%
Niet-vastbenoemden	20	25	27	28	30		11,2%	21	26	35	40	44	49	20,7%
Onderwijzend personeel tlv het bestuur	0	0	0	0	0		0,0%	0	0	0	0	0	0	-16,1%
Onderwijzend personeel tlv derde overheden	0	0	0	0	0		0,0%	0	0	0	0	0	0	0,0%
Politiek personeel	0	0	0	0	0		0,9%	1	1	1	1	0	1	-22,8%
<i>Pensioenen tlv de gemeente</i>	7	7	9	9	9		7,0%	7	5	6	6	6	6	-4,3%
<i>Andere bijdragen en sociale lasten</i>	12	12	12	12	14		1,5%	18	20	18	18	17	19	-1,5%

VTE's	Provincie Oost-Vlaanderen							Vlaams Gewest						
	Rekeningen					Begroting Evolutie		Rekeningen					Begroting Evolutie	
	2013	2014	2015	2016	2017	2018	2013-2017	2013	2014	2015	2016	2017	2018	2013-2017
<i>Personeel per 1000 inwoners VTE</i>	7	6,9	6,9	6,5	6,4		-1,9%	7,4	7,3	7,3	6,8	6,8		-2,2%
Vastbenoemden	2,9	2,9	2,9	2,5	2,5		-3,7%	3,2	3,2	3,2	2,7	2,7		-4,5%
Contractuelen	1,8	1,7	1,7	4	4		22,5%	1,9	1,9	1,9	4,1	4,1		21,3%
Gesco's	2,3	2,3	2,3	0	0			2,3	2,3	2,3	0	0		
Andere	0	0	0	0	0			0	0	0	0	0		
€/inwoner														
<i>Bezoldigingen en sociale voordelen</i>	408	396	377	376	385	405	-1,4%	398	425	399	400	410	432	0,8%
Vastbenoemden	139	133	122	120	120	127	-3,6%	149	148	131	128	126	133	-4,0%
Niet-vastbenoemden	165	154	146	145	151	166	-2,2%	146	155	147	151	159	174	2,3%
Onderwijzend personeel tlv het bestuur	2	15	2	2	2	2	-3,1%	5	7	4	4	4	5	-6,0%
Onderwijzend personeel tlv derde overheden	83	75	89	90	92	91	2,7%	79	94	97	99	102	100	6,4%
Politiek personeel	18	19	18	19	19	19	1,4%	19	20	20	19	19	19	-0,3%
<i>Patronale bijdragen</i>	81	85	91	98	100	106	5,3%	78	87	92	98	100	107	6,5%
Vastbenoemden	53	56	52	52	53	55	-0,1%	53	57	53	53	53	55	0,0%
Niet-vastbenoemden	25	24	35	40	42	46	14,1%	24	27	37	42	45	49	16,9%
Onderwijzend personeel tlv het bestuur	0	0	0	0	0	0	-4,7%	0	0	0	0	0	0	-11,6%
Onderwijzend personeel tlv derde overheden	2	4	4	4	4	4	16,3%	1	2	2	2	2	2	35,9%
Politiek personeel	1	1	0	0	1	1	-7,2%	0	1	1	1	1	1	7,0%
<i>Pensioenen tlv de gemeente</i>	6	6	7	7	6	7	-0,4%	8	9	8	9	10	10	3,6%
<i>Andere bijdragen en sociale lasten</i>	17	20	16	17	16	19	-1,9%	18	21	20	21	20	24	3,2%

Bovenstaande cijfers bevestigen andermaal dat het gemeentebestuur Hamme het met merklijk minder eigen personeelsleden doet per 1.000 inwoners dan het gemiddelde van de cluster, de provincie of de Vlaamse gemeenten. Daarbij valt op te merken dat er iets meer in vastbenoemden wordt geïnvesteerd en beduidend minder in contractuelen. Opvallend is ook dat er een derde meer gesubsidieerd onderwijzend personeel is dan in vergelijkbare gemeenten. Oorzaak hiervan zijn de academie met projecten en afdelingen in andere gemeenten. Het gemeentebestuur is qua personeelsuitgaven nagenoeg status quo gebleven, waar vergelijkbare besturen eerder een zeer lichte daling vertonen.

PERSONEELSBEZETTING

De onderstaande gegevens geven de situatie weer op 31 december 2018 (exclusief jobstudenten).

Personeelsformatie in voltijdse equivalenten:

	VASTBENOEMD	CONTRACTUEEL	GESCO
NIV.A	6,00	1,00	0,00
NIV.B	24,00	6,32	0,00
NIV.C	37,00	9,5	0,00
NIV.D	20,00	32,46	0,00
NIV.E	1,00	21,11	0,00
DECR	4,00	0,00	0,00
subtotaal	92,00	70,39	0,00
Totaal	162,39		

Tijdens de vorige legislatuur is het gesco-stelsel voor het gemeentebestuur afgeschaft en werden deze medewerkers geregulariseerd tot gewone contractuele medewerkers. Daarnaast werden de directeurs (decretale graden) in het kader van de integratie overgenomen in het gemeentelijk personeelskader.

Enkele functies werden opgewaarderd om ze aan te passen aan de vereisten van de functie of de knelpunten op de arbeidsmarkt.

Recent merken we een grotere krapte op de arbeidsmarkt bv. op het vlak van vrachtwagenchauffeurs. De onderlinge concurrentiepositie van het gemeentebestuur tegenover omliggende besturen dient hierbij zorgvuldig bewaakt te worden o.a. wat betreft inschaling, overname anciënniteit, hoogte maaltijdcheques.

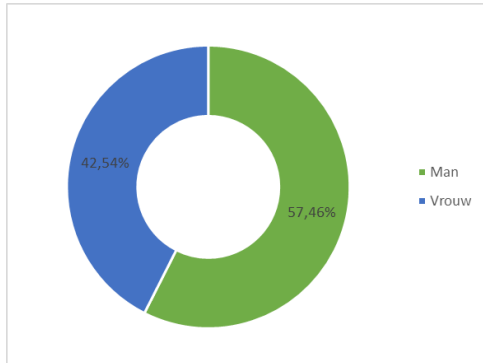
AANTAL VOLTIJDSE EQUIVALENTEN (VTE's)														
		VOLTIJDS						DEELTIJDS						
		VASTBENOEMD		CONTRACTUEEL		GESCO'S		VASTBENOEMD		CONTRACTUEEL		GESCO'S		Totaal
		man	vrouw	man	vrouw	man	vrouw	man	vrouw	man	vrouw	man	vrouw	vte's
Niveau	A	6	3	1	0	0	0	0.66	0.00	0.00	0.00	0.00	0.00	10.66
Niveau	B	6	10	3	1	0	0	2.40	2.40	0.00	1.60	0.00	0.00	26.40
Niveau	C	13	8	3	4	0	0	0.80	4.13	2.23	5.36	0.00	0.00	40.52
Niveau	D	12	2	22	2	0	0	1.28	1.30	4.90	6.87	0.00	0.00	52.35
Niveau	E	0	0	8	0	0	0	0.00	0.00	1.60	7.18	0.00	0.00	16.78
Totalen		37	23	37	7	0	0	5.14	7.83	8.73	21.01	0.00	0.00	146.71
Totaal per categorie		60		44		0		12,97		29,74		0		146,71
Totaal VTE'S				104						42,71				146,71

AANTAL KOPPEN WERKNEMERS														
		VOLTIJDS						DEELTIJDS						
		VASTBENOEMD		CONTRACTUEEL		GESCO'S		VASTBENOEMD		CONTRACTUEEL		GESCO'S		Totaal
		man	vrouw	man	vrouw	man	vrouw	man	vrouw	man	vrouw	man	vrouw	vte's
Niveau	A	6	3	1	0	0	0	1	0	0	0	0	0	11
Niveau	B	6	10	3	1	0	0	3	3	0	2	0	0	28
Niveau	C	13	8	3	4	0	0	1	7	4	11	0	0	51
Niveau	D	12	2	22	2	0	0	2	2	7	18	0	0	67
Niveau	E	0	0	8	0	0	0	0	0	2	20	0	0	30
Totalen		37	23	37	7	0	0	7	12	13	51	0	0	187
Totaal per categorie		60		44		0		19		64		0		187
Totaal VTE'S				104						83				187

Bovenstaande tabellen geven het effectieve personeelsbestand weer.

Er is nog ruimte binnen de formatie doordat niet elke afwezigheid onmiddellijk wordt vervangen, bv. 1/5 loopbaanonderbreking en doordat sommige vacatures nog niet zijn ingevuld. Door verloven en afwezigheden van vastbenoemden is er in verhouding iets meer contractuele tewerkstelling en iets minder statutaire tewerkstelling dan voorzien in de formatie omwille van tijdelijke vervangingscontracten. Enkele functies werden tijdelijk ingevuld op contractuele basis om de dienst te ondersteunen in afwachting van een definitieve statutaire aanwerving.

Vergelijking personeelsbestand volgens geslacht:



De verhouding tussen mannen en vrouwen gaat over het geheel van het gemeentepersoneel vrij gelijk op, al zijn er enkele opvallende trends. Het hoger management is overwegend mannelijk, maar er komen tegenwoordig meer vrouwen in voor. De administratie telt iets meer vrouwen. Bij de arbeiders van de uitvoeringsdiensten zien we bijna uitsluitend mannen, wat het totale overwicht verklaart. De poetsdienst bestaat enkel uit dames. Dit is representatief voor de sollicitanten die zich voor deze functies aandienen.

2. OCMW

Personeelsbezetting

Binnen het OCMW Hamme is de volgende personeelsformatie van kracht:

Personeelsformatie in voltijdse equivalenten:

	VASTBENOEMD	CONTRACTUEEL	GESCO	TIJDELIJKE
NIV.A	4,00	0,00	0,00	1,00
NIV.B	20,50	8,50	0,50	4,00
NIV.C	57,50	6,00	7,00	2,50
NIV.D	3,00	11,00	1,00	0,00
NIV.E	0,00	20,50	15,50	1,00
subtotaal	85	51	24	9,00
TOTAAL	169			

Opmerking! Hierbij werd rekening gehouden met 5,5 statutaire functies die uitdovend zijn.

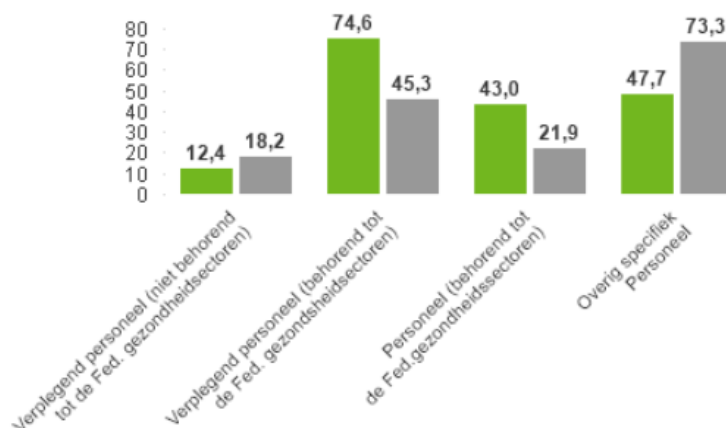
Op datum van 31/12/2018 noteerden we de volgende personeelsbezetting:

AANTAL VOLTUJDE EQUIVALENTEN (VTE's)														
		VOLTUJDS						DEELTIJDS						Totaal vte's
		VASTBENOEMD		CONTRACTUEEL		GESCO'S		VASTBENOEMD		CONTRACTUEEL		GESCO'S		
		man	vrouw	man	vrouw	man	vrouw	man	vrouw	man	vrouw	man	vrouw	
Niveau A		0	1	1	0	0	0	0.80	0.00	0.00	0.00	0.00	0.00	2.80
Niveau B		4	8	0	10	0	0	0.00	6.30	1.80	4.71	0.00	0.00	34.81
Niveau C		4	10	4	19	0	0	0.50	16.70	3.30	25.49	0.00	0.00	82.99
Niveau D		0	0	2	4	0	0	0.00	0.50	0.00	5.60	0.00	0.00	12.10
Niveau E		0	0	0	8	0	0	0.00	0.00	1.30	30.70	0.00	0.00	40.00
Totalen		8	19	7	41	0	0	1.30	23.50	6.40	66.50	0.00	0.00	172.70
Totaal per categorie		27		48		0		24.80		72.90		0.00		172.70
Totaal	VTE'S					75						97.70		172.70

AANTAL KOPPEN WERKNEMERS														
		VOLTUJDS						DEELTIJDS						Totaal koppen
		VASTBENOEMD		CONTRACTUEEL		GESCO'S		VASTBENOEMD		CONTRACTUEEL		GESCO'S		
		man	vrouw	man	vrouw	man	vrouw	man	vrouw	man	vrouw	man	vrouw	
Niveau A		0	1	1	0	0	0	1	0	0	0	0	0	3
Niveau B		4	8	0	10	0	0	0	9	3	10	0	0	44
Niveau C		4	10	4	19	0	0	1	27	6	44	0	0	115
Niveau D		0	0	2	4	0	0	0	1	0	9	0	0	16
Niveau E		0	0	0	8	0	0	0	0	2	54	0	0	64
Totalen		8	19	7	41	0	0	2	37	11	117	0	0	242
Totaal per categorie		27		48		0		39		128		0		242
Totaal	koppen					75						167		242

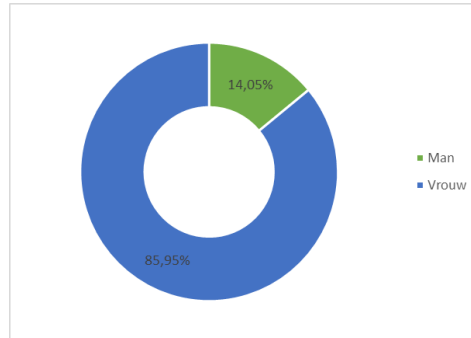
Wanneer de personeelsbezetting wordt vergeleken met de personeelsformatie, wordt hier het aantal equivalenten voorzien in de formatie licht overschreden doordat er af en toe bijkomende gesubsidieerde functies worden toegekend in het woonzorgcentrum die nog niet voorzien zijn in de formatie.

Aantal personeelsleden per categorie in het OCMW:



Vergelijking personeelsbestand volgens geslacht:

Wanneer we kijken naar de verhouding tussen mannen en vrouwen binnen OCMW Hamme, dan krijgen we volgend resultaat:



Vaststelling: Het aandeel vrouwelijke medewerkers ligt beduidend hoger binnen het OCMW. Dit blijkt ook een algemene tendens in de zorgsector. Net zoals bij het gemeentebestuur stellen we vrij klassieke opsplitsingen vast waarbij vrouwen eerder naar de ‘zachte’ sectoren neigen en mannen eerder naar technische sectoren.

3. Vrijwilligers

Vrijwilligers zijn erg belangrijk in onze samenleving. Ze zijn het levende bewijs van solidariteit. Vrijwilligerswerk is en blijft uitermate belangrijk, voornamelijk in de socio-culturele en welzijnssectoren. Vrijwilligers zijn immers het menselijk kapitaal waar een samenleving nood aan heeft. Niet alleen via de vele autonome vrijwilligersorganisaties, maar ook via de zogenaamde “ingebouwde” vrijwilligers die zich inzetten in onze voorzieningen en instellingen wordt er een belangrijke bijdrage geleverd aan het beantwoorden van diverse vragen in onze samenleving.

Het gemeentebestuur kan rekenen op heel wat vrijwilligers die zich inzetten: in het verenigingsleven (sport-, jeugd- en cultuursector), voor de mindermobielen centrale, in het WZC Meulenbroek, in het onderwijs, ...

Vrijwilligers vormen dan ook een grote meerwaarde en zijn een essentiële schakel binnen een lokaal bestuur.

DEEL 2 | Mandatarissen

De gegevens met betrekking tot legislatuur 2013-2018 en legislatuur 2019-2024 werden geput uit de desbetreffende notulen bij het begin van die legislatuur. Er werd aldus geen rekening gehouden met eventuele wissels binnen de mandaten vanaf januari 2019.

De gemeenteraad (inclusief voorzitter)

De gemeenteraad telt 27 leden in de huidige legislatuur, verdeeld over volgende partijen:

	Legislatuur 2013-2018	Legislatuur 2019-2024
Aantal leden (inclusief voorzitter)	27	27
CD&V Hamme Moerzeke	10	9
N-VA	5	5
Open VLD	5	4
sp.a	4	3
Vlaams Belang	2	3
Groen	1	3

Gemeenteraadsvoorzitter / voorzitter raad voor maatschappelijk welzijn

	Legislatuur 2013-2018	Legislatuur 2019-2024
Raadsvoorzitter ook burgemeester?	Neen	Neen
Fractie	CD&V	N-VA

Gemeenteraadscommissies

	Legislatuur 2013-2018	Legislatuur 2019-2024
Aantal commissies	2	3
Aantal leden	11	11

Commissie 1

	Legislatuur 2013-2018	Legislatuur 2019-2024
Aantal leden fractie CD&V	4	4
Aantal leden fractie N-VA	2	2
Aantal leden fractie Open VLD	2	2
Aantal leden fractie sp.a	1	1
Aantal leden fractie Vlaams Belang	1	1
Aantal leden fractie N-VA	1	1

Commissie 2

	Legislatuur 2013-2018	Legislatuur 2014-2019
Aantal leden fractie CD&V	4	4
Aantal leden fractie N-VA	2	2
Aantal leden fractie Open VLD	2	2
Aantal leden fractie sp.a	1	1
Aantal leden fractie Vlaams Belang	1	1
Aantal leden fractie N-VA	1	1

Commissie 3:

	Legislatuur 2013-2018	Legislatuur 2019-2024
Aantal leden fractie CD&V	n.v.t.	4
Aantal leden fractie N-VA	n.v.t.	2
Aantal leden fractie Open VLD	n.v.t.	2
Aantal leden fractie sp.a	n.v.t.	1
Aantal leden fractie Vlaams Belang	n.v.t.	1
Aantal leden fractie N-VA	n.v.t.	1

De bevoegdheden van de commissies in legislatuur 2019-2024 werden als volgt bepaald:

1ste commissie: algemeen, financieel en technisch beleid:

- Algemeen beleid, personeelsbeleid, wettelijke bevoegdheden (o.a. veiligheid, burgerzaken), landbouw, polders en waterwegen, communicatie.
- Financiën en begroting, economaat, ruimtelijke ordening en stedenbouw, informatica ICT-beleid.
- Lokale economie, tewerkstelling, sociale economie.
- Markten (ook jaarmarkten) en foren.
- Openbare werken, rioleringen, huisvesting, groenvoorziening.
- Verkeer, mobiliteit, fietspaden/fietsbeleid.
- Begraafplaatsen.
- Afstemming van het gemeentelijk beleid op het beleid van de intergemeentelijke samenwerkingsverbanden en verzelfstandigde agentschappen van de gemeente.

2de commissie: milieu en vrije tijd:

- Milieu en zwerfvuil.
- Dierenwelzijn.
- Cultuur.
- Jeugd.
- Sport en recreatie.
- Toerisme, feestelijkheden.
- Erfgoed en patrimonium (archief).
- Participatie (wijkraden).
- Onderwijs.

3de commissie: sociaal beleid (onverminderd de bevoegdheden van de raad voor maatschappelijk welzijn en het vast bureau):

- OCMW.
- Welzijn.
- Seniorenbeleid.
- Armoedebeleid.
- Kinderopvang.
- Ontwikkelingssamenwerking.
- Gelijke kansenbeleid.

- Gezondheid en ziektepreventie.

Burgemeester

	Legislatuur 2013-2018	Legislatuur 2019-2024
Fractie	CD&V	CD&V

College van burgemeester en schepenen

	Legislatuur 2013-2018	Legislatuur 2019-2024
Aantal leden (inclusief voorzitter)	8	7
Fractie	CD&V + Open VLD	CD&V + N-VA + sp.a
Aantal leden CD&V	5	4
Aantal leden Open VLD	3	0
Aantal leden N-VA	0	2
Aantal leden s.pa	0	1

Bevoegdheden college van burgemeester en schepenen

Functie	Fractie	Bevoegdheden
Burgemeester	CD&V	Algemeen beleid, personeel, veiligheid (brandweer / 112 / ...), burgerlijke stand, polders en waterwegen, landbouw en communicatie
1 ^{ste} schepenen	N-VA	Ruimtelijke ordening en stedenbouw, erfgoed en patrimonium (archief), dierenwelzijn, Hamse Investeringsmaatschappij (HIM)
2 ^{de} schepenen	s.pa	Tewerkstelling, lokale economie, sociale economie, participatie (wijkraden, ...), toerisme en feestelijkheden
3 ^{de} schepenen	CD&V	Financiën en begroting, economaat, sport en recreatie, onderwijs, markten (ook jaarmarkten) en foren
4 ^{de} schepenen	CD&V	Openbare werken/rioleringen, verkeer en mobiliteit, fietspaden/fietsbeleid, groenvoorziening, begraafplaatsen en huisvesting
5 ^{de} schepenen	N-VA	Cultuur, jeugd, informatica (ICT), milieu en zwerfvuil
6 ^{de} schepenen/voorzitter bijzonder comité sociale dienst	CD&V	Welzijn, gezondheid en ziektepreventie, senioren, kinderopvang, gelijke kansenbeleid en ontwikkelingssamenwerking,

		voorzitter bijzonder comité sociale dienst
--	--	--------------------------------------------

Raad voor maatschappelijk welzijn

	Legislatuur 2013-2018	Legislatuur 2019-2024
Aantal leden (inclusief voorzitter)	14	27
CD&V Hamme Moerzeke	7	9
N-VA	2	5
Open VLD	3	4
sp.a	2	3
Vlaams Belang	0	3
Groen	0	3

Vast bureau

	Legislatuur 2013-2018	Legislatuur 2019-2024
Aantal leden (inclusief voorzitter)	4	7
Fracties	CD&V + Open VLD	CD&V + N-VA + sp.a
Aantal leden CD&V	1	4
Aantal leden Open VLD	2	0
Aantal leden N-VA	1	2
Aantal leden s.pa	0	1

Bijzonder comité voor de sociale dienst

	Legislatuur 2013-2018	Legislatuur 2019-2024
Aantal leden (inclusief voorzitter)	6	9
Aantal leden CD&V	3	4
Aantal leden Open VLD	1	1
Aantal leden N-VA	1	1
Aantal leden s.pa	1	1
Aantal leden Vlaams Belang	0	1
Aantal leden Groen	0	1

Politieraad

	Legislatuur 2013-2018	Legislatuur 2019-2024
Aantal leden (inclusief voorzitter)	17 (12 voor Hamme – 5 voor Waasmunster)	17 (12 voor Hamme – 5 voor Waasmunster)
Aantal leden CD&V	5	4
Aantal leden Open VLD	2	2
Aantal leden N-VA	2	3
Aantal leden s.pa	1	1
Aantal leden Vlaams Belang	1	1
Aantal leden Groen	1	1

Profiel mandatarissen naar geslacht

Gemeenteraad

	2001-2006	2007-2012	2013-2018	2019-2024
Mannelijk	24	20	19	15

Vrouwelijk	3	7	8	12
-------------------	---	---	---	----

Raad voor maatschappelijk welzijn

	2001-2006	2007-2012	2013-2018	2019-2024
Mannelijk	8	5	6	15
Vrouwelijk	3	6	5	12

Schepenen

	2001-2006	2007-2012	2013-2018	2019-2024
Mannelijk	6	6	6	5
Vrouwelijk	0	1	1	2

Vast bureau

	2013-2018	2019-2024
Mannelijk	2	5
Vrouwelijk	1	2

Voorzitter gemeenteraad

	2001-2006	2007-2012	2013-2018	2019-2024
Mannelijk	JA	JA	JA	JA

Voorzitter raad voor maatschappelijk welzijn

	2001-2006	2007-2012	2013-2018	2019-2024
Mannelijk	JA	JA	JA	JA

Burgemeester

	2001-2006	2007-2012	2013-2018	2019-2024
Mannelijk	JA	JA	JA	JA

Bijzonder comité voor de sociale dienst

	2013-2018	2019-2024
Mannelijk	2	5
Vrouwelijk	3	4

DEEL 3 | Samenwerkingsverbanden

VERTEGENWOORDIGERS GEMEENTEBESTUUR

Aulam (jeugd)	1 lid Raad van Beheer 1 plaatsvervanger
AZ Waasland	1 niet-stemgerechtigde afgevaardigde
Beneden-Scheldebekken	1 afgevaardigde Bekkenbestuur 1 plaatsvervanger
Blijdorp	1 lasthebber 1 plaatsvervanger 1 kandidaat Raad van Bestuur
Bosgroep midden Oost-Vlaanderen	1 vertegenwoordiger 1 vervanger
Burensportdienst Schelde – Durme	1 vertegenwoordiger beheerscomité 1 plaatsvervanger beheerscomité 1 lid technische commissie
CVBA Sociale Bouw- en Kredietmaatschappij Dendermonde	1 bestuurder Raad van Bestuur 1 vertegenwoordiger
DDS	4 lasthebbers algemene vergadering: 2 leden Raad van Bestuur 2 Bestuurders met raadgevende stem
De Leesdijk	1 vertegenwoordiger 1 plaatsvervanger
DIJK92	1 stemgerechtigd lid RVB 1 plaatsvervanger 1 lid met raadgevende stem
Elk zijn huis	1 vertegenwoordiger 1 plaatsvervanger
ERSV (dienst KMO)	1 vertegenwoordiger
Ethias	1 vertegenwoordiger 1 plaatsvervanger

Euregio Scheldemond	1 vertegenwoordiger permanente kamer 1 plaatsvervanger
Gemeentelijke Holding in vereffening	1 vertegenwoordiger 1 plaatsvervanger
IGS Westlede	1 vertegenwoordiger AV door GR uit leden 1 plaatsvervanger AV 1 voordracht kandidaat lid RvB 1 voordracht kandidaat lid RvB met raadgevende stem uit de oppositie:
Intergem	1 vertegenwoordiger AV (door GR uit leden) 1 plaatsvervanger AV 1 kandidaat lid RBC (regionaal bestuurscomité) 1 kandidaat lid RvB 1 lid RvB met raadgevende stem uit oppositie (enkel gemeente met procentueel de grootste oppositie komt hiervoor in aanmerking)
Interlokale vereniging scholengemeenschap Scheldeland	1 afgevaardigde 1 plaatsvervanger
Interlokale vereniging Sociale economie Scheldeland	GEMEENTE: 1 vertegenwoordiger 1 plaatsvervanger OCMW: 1 vertegenwoordiger 1 plaatsvervanger
Kredietmaatschappij Onze Thuis	1 vertegenwoordiger 1 plaatsvervanger
Leerpunt – Basiseducatie Dendermonde	1 afgevaardigde 1 plaatsvervanger
LOGO Waasland vzw	1 afgevaardigde AV 1 voordracht Dagelijks Bestuur
MEDOV vzw	1 vertegenwoordiger 1 plaatsvervanger

O.V.S.G.	1 afgevaardigde in AV
Intergemeentelijke onroerenderfgoeddienst Regionaal Landschap Schelde Durme	1 stemgerechtigd vertegenwoordiger 1 raadgevend vertegenwoordiger
PLOT	voorzitter schepen van tewerkstelling vervanger
PPD	Vertegenwoordiger:
Projectvereniging Cultuurdijk – erfgoedcel Land van Dendermonde (IOED)	1 vertegenwoordiger (schepen van cultuur) 1 plaatsvervanger 1 vertegenwoordiger met raadgevende stem
Provinciaal Raadgevend Comité	vertegenwoordiger
Provinciale Sportraad	1 vertegenwoordiger 1 plaatsvervanger
RATO	1 vertegenwoordiger 1 plaatsvervanger
Regionaal Landschap Schelde – Durme (RLSD)	1 stemgerechtigd vertegenwoordiger 1 plaatsvervanger
Streekoverleg Waas en Dender (vroeger RESOC-SERR)	1 afgevaardigde 1 plaatsvervanger
Stuurgroep Rivierpark Scheldevallei	1 afgevaardigde stuurgroep 1 plaatsvervanger Ambtelijk vertegenwoordiger
Ter Munken vzw	2 vertegenwoordigers Raad van Bestuur

TMVS dv (dienstverlenende vereniging)	1 vertegenwoordiger AV 1 plaatsvervanger AV 1 voordracht kandidaat bestuurder
TMVW ov (opdrachthoudende vereniging)	2 vertegenwoordigers AV 1 plaatsvervanger AV 1 lid regionaal adviescomité domeindiensten 1 voordracht kandidaat bestuurder activiteit domeindiensten RvB
Toerisme Oost- Vlaanderen vzw	1 afgevaardigde 1 plaatsvervanger
Toerisme Scheldeland	1 vertegenwoordiger: Tom Vermeire 1 plaatsvervanger (eventueel) 1 voordracht bestuurder
Vereniging Neerland	2 vertegenwoordigers (geen GR leden)
VERKO	2 leden Raad van Bestuur Voordracht 2 bestuurders met raadgevende stem uit de oppositie 4 lasthebbers AV
VVM – De Lijn	1 afgevaardigde 1 plaatsvervanger
VVSG	1 vertegenwoordiger 1 plaatsvervanger
VZW Provinciale brandweerschool	1 vertegenwoordiger 1 plaatsvervanger
VZW RWOD	2 afgevaardigden
VZW VERENIGDE ZIEKENHUIZEN VAN WAAS EN DURME (voorheen AZ NIKOLAAS)	1 stemgerechtigde afgevaardigde
WACCO (vanaf 2020.01.01 DIJK92)	Raad van bestuur: 1 stemgerechtigde raadslid 1 niet-stemgerechtigd raadslid
ZEFIER	1 vertegenwoordiger 1 plaatsvervanger

	Bestuurslid
Zonnige Woonst	2 vertegenwoordigers RvB 1 vertegenwoordiger AV

DEEL 4 | Gemeentelijke administratieve sancties

De gemeentelijke administratieve sancties werden ingevoerd middels gemeenteraadsbesluit van 27 april 2011. De bepalingen van het gemeentelijk reglement gingen van kracht vanaf 1 juni 2011. De wettelijke basis is terug te brengen tot de wet van 24 juni 2013 betreffende de gemeentelijke administratieve sancties. Het gemeentelijk reglement administratieve sancties en het algemeen politiereglement politiezone Hamme Waasmunster werden dan ook aangepast aan de wet van 2013 (in gemeenteraadszitting van 18 juni 2014).

De gemeente kan voor de verwerking van de opgemaakte processen verbaal en bestuurlijke verslagen beroep doen op de diensten van een provinciaal sanctionerend ambtenaar. Stad Dendermonde staat in voor de organisatie van eventuele bemiddelingsgesprekken.

Inbreuken worden vastgesteld door de lokale politie, maar de gemeente heeft eveneens twee werknemers in dienst die de cursus tot vaststeller met voldoening hebben doorlopen zodat deze ook ingeschakeld kunnen worden in de toekomst (mits officiële aanduiding door gemeenteraad).

De opgemaakte PV's en bestuurlijke verslagen worden rechtstreeks aan de politie bezorgd. Enkel de resultaten van een beslissing worden ter kennis gegeven aan het bestuur, zij het geanonimiseerd.

Aantal door sanctionerend ambtenaar behandelde dossiers

2011	2012	2013	2014	2015	2016	2017	2018
4	64	58	63	112	46	47	30

Opmerking: Deze tabel laat de behandelde dossiers per jaartal zien, en is dus niet indicatief voor het aantal opgemaakte dossiers in dat jaar.

Gegeven gevolg door sanctionerend ambtenaar

2011		2012		2013		2014		2015		2016		2017		2018	
V	X	V	X	V	X	V	X	V	X	V	X	V	X	V	X
2	2	26	28	45	13	19	44	34	78	25	21	25	22	25	5

Legende: V = boete ---- X = geen boete

Opmerking: Geen boete wil niet automatisch zeggen dat er geoordeeld werd dat de overtreder vrijuit ging. Dit kan o.a. ook te maken hebben met een geslaagde bemiddeling (wettelijk geen boete mogelijk).

Detailgegevens van de aard der inbreuk zijn thans niet beschikbaar, doch deze volgen wél de algemene trend van andere lokale besturen: de meeste zaken die bestraft worden bevinden zich in de overlastsfeer, in concreto lawaaioverlast en milieuvervuiling (sluikstort).

HOOFDSTUK 7: PARTICIPATIE

Het luik participatie bevat diverse beschrijvingen en concreet ondernomen acties met betrekking tot participatie, waarbij de burger o.a. zijn of haar stem kan laten horen bij de beleidsbepaling via diverse kanalen.

DEEL 1 | Interactie bestuur >< burger

1. Centraal meldpunt

Het decreet van 22 december 2017 over het lokaal bestuur voorziet in enkele participatiekanalen waaraan een bestuur verplicht is te voldoen. Voorbeelden:

- De gemeenteraad en de raad voor maatschappelijk welzijn dienen bij reglement in een systeem van klachtenbehandeling te voorzien.
- De gemeenteraad bepaalt een inspraakreglement.
- De gemeenteraad is bevoegd voor het oprichten van adviesraden.

Een reglement van klachtenbehandeling werd nog niet aangenomen door de gemeenteraad/OCMW-raad, doch er wordt wel voorzien in een systeem van klachtenbehandeling + jaarlijkse rapportering naar de gemeenteraad toe via het 'jaarverslag centraal meldpunt'. In zitting van 7 december 2004 verleende het college van burgemeester en schepenen zijn principiële goedkeuring aan de oprichting van een centraal meldpunt voor allerlei vragen, suggesties, knelpunten en klachten met betrekking tot de gemeente. Dit standpunt werd definitief bevestigd in zitting van 21 februari 2006. Als startdatum werd 1 april 2006 vastgelegd.

De opstart van het centraal meldpunt werd gezien als een service aan de bevolking, een hulpmiddel tot een doeltreffende klachtenbehandeling, een aanzet tot een kwalitatieve dienstverlening en een element van organisatiebeheersing. Burgers krijgen de kans om op verschillende manieren allerlei knelpunten, klachten, vragen en suggesties aan de gemeentediensten te melden. Dit kan gaan over problemen met het onderhoud van wegdek, voetpaden, onderhoud openbaar groen, zwerfvuil, sluikstorten, allerlei overlast, straatverlichting, verkeersborden, straatmeubilair, verkeer, leefbaarheid in de wijken, gemeentelijke dienstverlening, enz.

In 2018 werden er 252 officiële meldingen geregistreerd. 97% van de meldingen werd ingediend door inwoners van Hamme. Er werden acht vragen/meldingen geregistreerd van mensen buiten de gemeente. De wijkraden waren goed voor een input van 10% van het totale aantal meldingen. Klachten, meldingen, suggesties en vragen waarmee de burger zich aanmeldt bij één van de diensten worden niet in het centrale meldingssysteem ingebracht. Meldingen die meerdere klachten, vragen of suggesties bevatten worden elk afzonderlijk behandeld. De meldingen zijn steeds op naam. Anonieme meldingen worden niet behandeld. Wel kan de burger vragen om bij de afhandeling van bepaalde meldingen de nodige discretie over zijn identiteit in acht te nemen.

Sinds 2017 wordt elke melding onder een bepaalde categorie geregistreerd:

- Suggesties
- (informatieve) vragen
- Meldingen
- Klachten

Aldus behelst het jaarverslag meer dan enkel binnengekomen klachten.

Werkwijze

Alle meldingen worden op één centraal punt verzameld, maar nadien gedecentraliseerd per dienst afgewerkt. De meldingen moeten betrekking hebben op de gemeentelijke diensten en instellingen of op de autonome gemeentebedrijven. Onder gemeentelijke diensten en instellingen worden verstaan:

- de eigen gemeentelijke diensten en administratie;
- de gemeentelijke onderwijsinstellingen;
- de gemeentelijke openbare bibliotheek;
- de gemeentelijke vzw's en EVA's;
- de gemeentelijke adviesraden.

Meldingen kunnen ook betrekking hebben op openbare en gemengde dienstverlenende instellingen/bedrijven die op het grondgebied van de gemeente werkzaam zijn, zoals de lokale politie of de vrijwillige brandweer.

Volgende zaken kunnen niet via het centraal meldpunt in behandeling worden genomen:

- algemeen geldende voorschriften of reglementeringen;
- het algemeen beleid van het gemeentebestuur;
- domeinen die buiten de bevoegdheidssfeer van de gemeente, het OCMW of de dienstverlenende instellingen of bedrijven vallen;
- aangelegenheden waarvoor de klager zich tot de voogdijoverheid of tot een administratief rechtscollege kan of had kunnen wenden;
- aangelegenheden waarvoor de klager het initiatief tot een burgerlijk rechtsvordering nam of waarvoor een strafrechtelijke procedure is ingesteld.

Het centrale meldpunt - de communicatiedienst - zorgt voor de registratie en de verspreiding van de meldingen naar de bevoegde diensten. Daar worden ze door een personeelslid verder behandeld. Van hem/haar wordt verwacht dat hij/zij het verloop van de meldingen opvolgt en de nodige feedback geeft. De diensten zorgen dus zelf voor een intern opvolgingssysteem en het respecteren van de behandelingstermijnen.

Ook de meldingen die binnenkomen via de wijkraden of wijkcomités worden aan het centraal meldpunt overgemaakt. Het gemeentepersoneel, evenals de politieke mandatarissen, kunnen bepaalde problemen - bij voorkeur - via het centrale meldpunt aanbrengen. Op deze manier volgen ook deze meldingen de gewone procedure van klachtenbehandeling.

Meldingen die via het centraal meldpunt binnenkomen en bestemd zijn voor de politie of de wijkagenten, worden eveneens geregistreerd en aan de politiezone overgemaakt. De evaluatie ervan gebeurt door de eigen politiediensten. Er wordt op dezelfde manier gewerkt voor het OCMW en zijn diensten.

Binnen de week ontvangt de burger van het centrale meldpunt een ontvangstmelding van de klacht/vraag/suggestie. Het centraal meldpunt maakt het dossier over aan de bevoegde dienst die de klacht/vraag/suggestie onderzoekt en tegelijk naar een oplossing streeft.

Maximum twee weken na de melding wordt door de betrokken dienst een (schriftelijk voorstel van) oplossing aan de burger meegedeeld. De effectieve uitvoering van de voorgestelde oplossing moet binnen de twee maanden tot een definitieve oplossing leiden.

Indien er zich problemen voordoen bij de uitvoering en bij de naleving van deze termijnen - waardoor er geen oplossing binnen de twee maanden mogelijk is - wordt de burger opnieuw op de hoogte gebracht van de verdere stappen en van een eventuele verlenging van de voorziene termijn.

Aantal meldingen

In de periode van 1 januari 2018 tot en met 31 december 2018 kwamen er bij het centraal meldpunt in totaal 252 meldingen binnen. Dit aantal ligt in lijn met de cijfers van 2017.

Verdeeld per maand geeft dit het hiernavolgend overzicht:

Maand	Meldingen 2017	Meldingen 2018
Januari	13	28
Februari	18	15
Maart	22	20
April	15	25
Mei	33	20
Juni	18	21
Juli	19	21
Augustus	17	20
September	20	19
Oktober	25	30
November	19	15
December	30	18
TOTAAL	249	252

De onderwerpen van de ingediende meldingen variëren sterk per maand. Er is geen sprake van een bepaalde tendens. In de wintermaanden zien we iets meer meldingen opduiken over beschadigingen aan het wegdek. Tussen mei en augustus zijn er dan weer meer meldingen over het onderhoud van privaat en openbaar groen.

De meldingen van de wijkraden werden geregistreerd in april (+9), juni (+5), oktober (+7) en december (+5).

De werking van het meldpunt werd gepubliceerd in De Kleine Wuiten van mei, juni en oktober. Dit zie je niet weerspiegeld in het aantal meldingen.

Naast informatie over het gemeentelijk meldpunt, werd via De Kleine Wuiten ook meegegeven bij welke externe diensten inwoners terecht kunnen met een probleem: het meldpunt van Fluvius voor defecte straatlampen, het meldpunt van het Agentschap Wegen en Verkeer, de Ombudsdienst van Verko, ...

Herkomst van de melders

De cijfers in onderstaande tabel geven het aantal meldingen per wijk van de gemeente weer. Deze territoriale indeling wordt eveneens gehanteerd bij de afbakening van de regio's voor de wijkraden.

De klachten onder de categorie 'elders' komen van personen die buiten de gemeente wonen. In 2018 ontvingen we meldingen uit Puivelde, Kortenaeken, Sint-Niklaas, Waasmunster, Zwijnaarde, Lokeren, Asse en Bornem.

Het betroffen meldingen of vragen over o.a. het onderhoud of de toegankelijkheid van een dijk, onderhoud van een petanqueplein, de aanleg van een oprijhelling voor een rolwagen, de planning van de werken N470-N446, defecte straatverlichting, de online verkoop van tickets van het CC Jan Tervaert en een vaststelling van frituurolie in de riolering.

Wijk	Meldingen 2017	Meldingen 2018	
Hamme	160	161	+ 1 melding
Centrum 1	37	32	
Centrum 2	34	40	
Renilde	42	31	
Heilige Familie	22	30	
De Geem	25	28	
Sint-Anna	25	15	- 10 meldingen
Zogge	24	35	+ 11 meldingen
Moerzeke	25	21	- 4 meldingen
Kastel	3	12	+ 9 meldingen
Elders	12	8	- 4 meldingen
TOTAAL	249	252	

Indienen van de meldingen

94% van alle meldingen werd elektronisch overgemaakt, waarvan 72% via het online-invulformulier dat terug te vinden is op de startpagina van de gemeentelijke website. De overige elektronische meldingen werden via e-mail of via Facebook overgemaakt. Personen die een melding maken via Facebook krijgen de nodige informatie en worden tevens doorverwezen naar het online meldformulier.

De schriftelijke meldingen werden gefilterd uit de verslagen van wijkraad Hamme centrum (de overige wijkraden maken hun verslag elektronisch over). Daarnaast ontving het meldpunt twee individuele schriftelijke meldingen.

Amper 5 inwoners kwamen tijdens de kantooruren persoonlijk langs bij de communicatiedienst om een melding over te maken. Het aandeel bedraagt slechts 2% van het totale aantal meldingen.

Indieningswijze	Meldingen 2017	Meldingen 2018
Elektronisch	226	236
Persoonlijk	4	5
Telefonisch	14	4
Schriftelijk	5	7
TOTAAL	249	252

Meldingen/vragen van de wijkrazen

Uit de verslagen van de wijkrazen werden in 2018 26 meldingen opgenomen in het overzicht van het centraal meldpunt (tegenover 14 in 2017). Dit is goed voor 10% van het totale aantal meldingen. Het betroffen in hoofdzaak agendapunten i.v.m. de openbare weg, groenonderhoud en verkeersveiligheid. Wijkraad Sint-Anna kwam slechts eenmaal samen eind 2018.

Wijkraad	Meldingen 2017	Meldingen 2018
Sint-Anna	2	0
Zogge	7	21
Centrum 1	5	5
Individueel	235	226
TOTAAL	249	252

Soort melding

In 2017 werd voor het eerst ook geregistreerd onder welke categorie we een melding kunnen indelen: vragen, suggesties, klachten of meldingen.

Het meldpunt ontving in 2018 76% gewone meldingen, zaken waarin de burger een eenvoudig probleem meedeelt aan het bestuur.

17% van de ontvangen berichten betroffen suggesties of vragen van diverse aard. Suggesties worden steeds overgemaakt aan de bevoegde dienst, die de voorstellen verder aftoetst naar haalbaarheid. De meeste suggesties houden verband met de verkeersafwikkeling in Hamme.

Daarnaast ontving het meldpunt 17 zaken die als 'klacht' werden geregistreerd. Een melding wordt beschouwd als 'klacht' als er een duidelijke uiting is van ontevredenheid over een bepaalde situatie of over hoe een melding werd afgehandeld.

Drie klachten hadden rechtstreeks te maken met de gemeentelijke dienstverlening, zes klachten werden rechtstreeks doorgegeven aan externe dienstverleners. Bij de overige acht klachten kwamen de gemeentediensten of de politie tussen om tot een oplossing te komen of om de melder door te verwijzen naar de juiste instantie/organisatie.

Type melding	Meldingen 2017	Meldingen 2018
Vraag	23	36
Suggestie	3	8
Melding	206	191
Klacht	17	17
TOTAAL	249	252

Onderwerp van de meldingen

Onderstaand overzicht geeft duidelijk weer op welke materies de ontvangen meldingen betrekking hebben.

Onderwerp van de melding	Meldingen 2017	Meldingen 2018	Percentage 2018
--------------------------	----------------	----------------	-----------------

www.facebook.com/gemeente.hamme www.twitter.com/gemeentehamme

Andere	13	18	7,14 %
Begraafplaatsen	1	2	0,79 %
Burengeschil	1	3	1,19 %
Dienstverlening	8	11	4,37 %
Dieren	9	10	3,97 %
Hondenpoep	2	0	0,00 %
Informatieve vraag	7	12	4,76 %
Lawaai- / geurhinder	5	5	1,98 %
Lichthinder	0	0	0,00 %
Nieuwsbrief / website	2	2	0,79 %
Nutsleidingen	0	1	0,40 %
Onderhoud van groen (openbaar)	26	25	9,92 %
Onderhoud van groen (privéterrein)	8	8	3,18 %
Ongegrond	3	0	0,00 %
Openbare weg (beschadigd)	46	27	10,71 %
Openbare weg (onderhoud)	12	13	5,16 %
Riolering / grachten	16	25	9,92 %
Sluikstort / Zwerfvuil	34	19	7,54 %
Straatmeubilair (algemeen)	4	3	1,19 %
Straatmeubilair (beschadigd)	7	4	1,59 %
Straatnaambord	3	3	1,19 %
Straatverlichting (defect/beschadigd)	8	6	2,38 %
Straatverlichting (divers, aanvulling)	6	3	1,19 %
Suggesties	3	8	3,18 %
Vandalisme	0	1	0,40 %
Veiligheid (openbaar)	0	2	0,79 %
Veiligheid (privé)	1	1	0,40 %
Verkeer (gevaarlijke situatie)	5	8	3,18 %
Verkeer (signalisatie)	16	23	9,12 %
Werken openbaar terrein	3	9	3,57 %
Wijkbabbel politie	0	0	0,00 %
TOTAAL	249	252	100 %

Onder de onderwerpen wordt verstaan:

Andere	<i>Private ontbossing, aanrijding verkeersbord, opmerking over verkaveling, organisatie en hinder rommelmarkt, controle foutief parkeren mindervalidestaanplaatsen, ontbreken trage wegen op Google Maps, adreswijziging onderneming, dakloze, stormschade, overvliegende ballen voetbalveld, hinder Flandriencross, voertuig zonder nummerplaten, ...</i>
Begraafplaatsen	<i>Beschadigd herdenkingsplaatje, plasvorming aan de ingang van de begraafplaats</i>
Burengeschil	<i>Conflict parkeerplaats, geluidshinder, afval in tuin</i>
Dienstverlening	<i>Ophaling fracties en staking Verko, recyclagepark Verko, kwaliteit huisvuilzak Verko, overvolle glasbol, aankoop online tickets CC Jan Tervaert, boete bibliotheek</i>
Dieren	<i>Ratten, eikenprocessierupsen, wespennest op openbaar domein, controle hondenkwekerij, zwurfkatten, overlast loslopend pluimvee, overlast duiven</i>
Informatieve vraag	<i>Planning wegenwerken, kapmachtiging, zone 30, afwezigheid bij verkiezingen, energiecoöperatie zonnepanelen, timing afbraak wapenwinkel Zogge, groenonderhoud dijk Sint-Anna, voorwaarden aanleg visput, bedeling reclaimedrukwerk,</i>
Geluids-/geurhinder	<i>Muziek horecazaak en feestzaal, overlast loslopende hanen, riolering, sluikstoken</i>
Onderhoud groen (privé)	<i>Wildgroei onkruid, overwoekerde terreinen, slecht onderhouden bomen</i>
Onderhoud groen (openbaar)	<i>Snoeiwerken, opruimen groenafval, algemeen onderhoud van pleinen, wegels, straten en bermen, plaatsen big bag bladafval, ...</i>
Openbare weg (beschadigd)	<i>Staat van het wegdek, herstel verkeersplateau, putten of verzakkingen in voetpaden, ...</i>
Openbare weg (onderhoud)	<i>Vegen straten, modder op landbouwwegen, glasscherven/steenslag op openbare weg, reinigen goten, ...</i>
Riolering / grachten	<i>Verstopte rioolkolken, gebroken rooster, losliggend deksel, kolk geasfalteerd, frituurvet in riool, ...</i>
Sluikstort / Zwerfvuil	<i>Achterlaten van vuilnis op diverse plaatsen (huishoudelijk afval, meubilair, slachtafval, glas, bouwafval, ...)</i>
Straatmeubilair (aanvulling)	<i>Verplaatsen nadar zaterdagmarkt, verwijderen verkeerspaaltjes</i>
Straatmeubilair (beschadigd)	<i>Paaltjes, verkeersborden, tractorsluis, ...</i>
Straatverlichting (defect)	<i>1 of meerder straatlampen die niet branden</i>
Straatverlichting (divers)	<i>Herstel verlichtingspaal na aanrijding, vervangen armatuur, bijkomende verlichting plaatsen</i>
Suggesties	<i>Bewonerskaarten introduceren, algemeen verbod op vuurwerk bij de jaarwisseling, opwaarderen speelterrein Hollandshof, diverse opmerkingen over het verkeersverloop, ...</i>
Veiligheid (privé)	<i>Volledige straat afgesloten tijdens carnaval</i>
Veiligheid (openbaar)	<i>Nazicht defecte hydrant, controle asbest vervallen hoeve</i>
Verkeer (gevaarlijke situatie)	<i>Overdreven snelheid en vraag naar snelheidscontroles, geen zicht op aankomend verkeer door foutief geparkeerde voertuigen, sluipverkeer tijdens werken, onaangepast rijgedrag ...</i>
Verkeer (signalisatie)	<i>Verkeersbord verdwenen, verkeersspiegels vervangen, verkeersborden rechtzetten, aanvraag extra parkeerverbod, vernieuwen wegmarkering, suggestiestrook fietsers aanbrengen, ...</i>

Werken openbaar terrein

Slechte afwatering na asfalteringswerken, schade aan gebouw door wegeniswerken, communicatie werken, hinder door werken, ...

Meldingen per dienst/instantie

Onderstaand overzicht schetst een beeld van de betrokkenheid van diverse diensten bij het centraal meldpunt.

Het grootste deel van de meldingen wordt voor nazicht overgemaakt aan de uitvoeringsdiensten. Het aandeel van de meldingen voor deze dienst lag in 2018 10% lager dan de voorbije jaren (53% in 2017, 55% in 2016). Uiteraard geeft dit overzicht maar een deel van de cijfers weer.

Alle diensten van het lokaal bestuur streven dagelijks naar een kwalitatieve, eerstelijns dienstverlening. Zij vangen in hun persoonlijk contact met de burger al een groot deel van de vragen op. Deze rechtstreekse vragen van burgers aan de diensten worden niet geregistreerd in het centraal meldpunt. De cijfers van de milieudienst en de uitvoeringsdienst (die hun input krijgen via het meldpunt, burgers, politie en zwerfvuilverwilligers) tonen ons dat er in werkelijkheid 93 meldingen over zwerfvuil zijn behandeld en 100 over sluikestorten.

	Aantal	Percentage 2018
Agentschap Wegen en Verkeer	2	0,79 %
Algemene Diensten	1	0,40 %
Bibliotheek	1	0,40 %
Brandweer	1	0,40 %
CC Jan Tervaert	1	0,40 %
College van burgemeester en schepenen	1	0,40 %
Communicatiedienst	13	5,16%
Controleur der werken	10	3,97 %
Dienst burgerzaken	3	1,19 %
Dienst financiën	1	0,40 %
Dienst gemeentewerken	28	11,11 %
Dienst markten en foren	1	0,40 %
Dienst vergunningen/landbouw	12	4,76 %
Eandis	4	1,59 %
Farys	1	0,40 %
Huisvestingsambtenaar	1	0,40 %
Jeugddienst	3	1,19 %
Milieudienst	25	9,92 %
Mobiliteitsambtenaar	19	7,54 %
OCMW	1	0,40 %
Ombudsdienst VERKO	4	1,59 %

Politie/Veiligheidscel	8	3,18 %
Sportdienst	2	0,79 %
Uitvoeringsdiensten	106	42,06 %
Vlaamse Waterweg	2	0,79 %
Zonnige Woonst	1	0,40 %
TOTAAL	252	100 %

Status van de meldingen

Bij de opmaak van dit verslag waren 243 meldingen afgehandeld, 9 meldingen zijn nog in opvolging. Bij de openstaande meldingen zijn er 7 vragen van de wijkraden met betrekking tot de verkeersafwikkeling of terugkerende verkeersinbreuken in hun wijk. Twee openstaande meldingen van burgers zijn in opvolging, er wordt gewacht op de levering en plaatsing van signalisatie.

2. Informeren van de burger

Affiches

Specifieke acties worden bekendgemaakt via affiches.

Be-Alert

BE-Alert fungeert als een alarmeringsplatform dat ingeschakeld wordt bij noodsituaties of bij afkondigen van het gemeentelijk ramenplan.

Be-Alert BIN

Eveneens beschikbaar is BE-Alert BIN, een platform specifiek bedoeld voor o.a. inbraken. Dit platform betreft een specifieke samenwerking met de burger.

Haminfo

Het gemeentelijk informatieblad Haminfo wordt tweemaandelijks gepubliceerd en aan huis bedeed in de gemeente. Het is eveneens raadpleegbaar via de website.

Infogids

De gemeentelijke infogids verschijnt tweejaarlijks en is eveneens raadpleegbaar via de website.

Elektronische infoborden

Op het grondgebied van Hamme bevinden zich twee elektronische informatieborden: één ter hoogte van het kruispunt N41-Biezestraat en één ter hoogte van het kruispunt Ardoystraat-Heirbaan.

Reclameblad

Wekelijks verscheen een bladzijde met actuele informatie in een lokaal reclameblad. Dergelijk reclameblad stopte echter met de publicatie zodat gezocht wordt naar een alternatief.

Website

De website van gemeente en OCMW werd geïntegreerd tot één geheel en gelanceerd in september 2017. De website focust zich op de producten die het lokaal bestuur aanbiedt. Overbodige informatie, die elders te vinden is, werd niet weerhouden indien niet noodzakelijk geacht.

Het digitaal loket werd gelanceerd en wordt continu uitgebouwd, waardoor burgers zich voor diverse zaken niet meer naar een fysiek loket hoeven te verplaatsen.

DEEL 2 | Gemeentelijke adviesraden – overzicht

De gemeente heeft diverse adviesraden ingericht waarvan enkele verplicht zijn conform bepaalde regelgeving. De samenstellingen daarvan zijn, zoals decretaal bepaald, terug te vinden op de website van Hamme. Adviesraden kunnen op eigen initiatief of op verzoek van het bestuur advies indienen.

1. Adviesraad milieu, landbouw en dierenwelzijn

Wat

In gemeenteraadszitting van 19 juni 2019 werden de statuten van deze nieuwe adviesraad goedgekeurd. De gemeentelijke adviesraad voor Milieu en Natuur, of 'de milieuraad', was tot dan een door de gemeenteraad erkend, adviserend orgaan die de gemeente adviseert over het gemeentelijk milieu- en natuurbeleid. De gemeentelijke adviesraad voor Landbouw, of 'de landbouwraad', was tot dan een door de gemeenteraad erkend, adviserend orgaan die de gemeente adviseert over het gemeentelijk landbouwbeleid. Beide raden werkten tot op heden onafhankelijk van elkaar, hoewel in beide raden dikwijls dezelfde thema's aan bod kwamen en in beide raden heel wat gezamenlijke leden zaten. Af en toe werd al een gezamenlijke activiteit georganiseerd. Beide raden voelden de jongste jaren dan ook zelf aan dat een fusie een kans diende te krijgen en dat daarbij tegelijk diende gewerkt te worden aan een efficiëntere en meer zichtbare werking.

Het betreft hier aldus een hervormde gemeentelijke adviesraad, meer bepaald een fusie van de milieu- en de landbouwraad die ook punten rond dierenwelzijn dient te behandelen. Dierenwelzijn werd immers toegevoegd aan de bevoegdheden van het college van burgemeester en schepenen. De taak van deze adviesraad wordt als volgt omschreven:

- Het gemeentebestuur adviseren over aangelegenheden die te maken hebben met het gemeentelijk en intergemeentelijk beleid inzake milieu, natuur, klimaat, landbouw en dierenwelzijn.
- Het gemeentebestuur via adviezen tot een kwalitatief en integraal beleid stimuleren.
- De verspreiding van informatie, de permanente vorming en begeleiding van de inwoners en verenigingen van de gemeente.
- Het overleg en de samenwerking tussen de initiatieven in de sectoren milieu, natuur, klimaat, landbouw en dierenwelzijn enerzijds en het gemeentebestuur anderzijds bevorderen.
- Aan de hand van themasessies zal de adviesraad milieu, landbouw en dierenwelzijn de inwoners en de verschillende verenigingen van de gemeente informatie verstrekken en sensibiliseren over aspecten met betrekking tot milieuhinder en milieuverontreiniging, het behoud en de bescherming van de natuur, het behalen van klimaatdoelstellingen, de duurzame ontwikkeling van de gemeente, het landbouwbeleid en het beleid rond dierenwelzijn. Tijdens deze themasessies is er ruimte voor inspraak rond het behandelde thema.

Samenstelling

Deze adviesraad werd in oktober 2019 samengesteld na de oproep tot kandidatuurstelling die verscheen eind juni 2019 via diverse communicatiekanalen.

2. Cultuurraad

Wat

De cultuurraad wordt telkens weer samengesteld bij het begin van een nieuwe legislatuur van de gemeenteraad.

- De culturele verenigingen, organisaties en instellingen, die werken met vrijwilligers en/of met beroepskrachten en die in aanmerking komen voor het lidmaatschap van de cultuurraad, dienen hiertoe een aanvraag in en duiden een afgevaardigde aan.
- De cultuurdienst lanceert via diezelfde weg een oproep opdat deskundigen zich kandidaat zouden stellen als lid van de cultuurraad. Deze kandidatuur dient vergezeld te zijn van een motivering.

Samenstelling

De cultuurraad wordt samengesteld uit stemgerechtigde leden en waarnemers. In gemeenteraadszitting van 22 mei 2019 werd de samenstelling geactualiseerd.

3. GECORO

Wat

De Gemeentelijke Commissie Ruimtelijke Ordening heeft een aantal specifieke opdrachten binnen ruimtelijke planningsprocessen en kan daarnaast ook advies geven, opmerkingen maken of voorstellen doen over alle aangelegenheden met betrekking tot de gemeentelijke ruimtelijke ordening, op eigen initiatief of op verzoek van het college van burgemeester en schepenen of de gemeenteraad.

Samenstelling

In gemeenteraadszitting van 24 april 2019 werd de samenstelling geactualiseerd.

4. Jeugdraad

Wat

In gemeenteraadszitting van 22 april 2019 keurde de gemeenteraad de meest recente versie van afsprakennota goed tussen de gemeentelijke jeugdraad en het gemeentebestuur. De afsprakennota bevat de uitvoeringsmodaliteiten van het decreet van 22 december 2017 over het lokaal bestuur betreffende de organisatie van het overleg en de advisering over alle aspecten van het gemeentelijke beleid die rechtstreeks gevolgen hebben voor de leefwereld van kinderen en jongeren in de gemeente tussen het gemeentebestuur en de gemeentelijke jeugdraad van Hamme.

Samenstelling

In gemeenteraadszitting van 22 mei 2019 werd de samenstelling geactualiseerd.

5. Kinderraad

Wat

De Kinderraad is een adviesraad die op eigen initiatief of op vraag van het gemeentebestuur advies kan uitbrengen over thema's of concrete punten die kinderen van de basisschool aanbelangen met als doel een bijdrage te leveren tot het gemeentelijk beleid naar kinderen. De Kinderraad kan ook eigen activiteiten en projecten uitwerken. Deze raad werd opgericht in gemeenteraadszitting van 26 november 2014, specifiek om tegemoet te komen in het voorzien van inspraak- en participatiemogelijkheden voor kinderen.

6. Lokaal overleg kinderopvang

Wat

Deze adviesraad geeft aan het bestuur advies bij de opmaak van het lokaal sociaal beleidsplan – luik kinderopvang; over de uitvoering van het lokaal sociaal beleidsplan en advies met betrekking tot de uitbouw van kinderopvangvoorzieningen binnen de gemeente.

Samenstelling

In gemeenteraadszitting van 19 juni 2019 werd de samenstelling geactualiseerd.

7. Seniorenraad

Wat

De seniorenraad behandelt alle kwesties op plaatselijk vlak die, hetzij rechtstreeks hetzij onrechtstreeks, de senioren aanbelangen. De raad bevordert eveneens de samenwerking in de bejaardenzorg.

Samenstelling

In gemeenteraadszitting van 19 juni 2019 werd de samenstelling geactualiseerd.

8. Sportraad

Wat

De sportraad heeft in het algemeen tot doel de sport, de lichamelijke opvoeding en de openluchtrecreatie te bevorderen bij alle inwoners van de gemeente.

Hij doet dit onder andere door:

- het tot stand brengen van overleg en samenwerking tussen de verenigingen, diensten, instellingen en andere organisaties die betrokken zijn bij het bevorderen van de lichamelijke opvoeding, sport en openluchtlevens;
- het voorstellen van op de behoeften afgestemde initiatieven op gebied van sportbeoefening en kaderopleiding;
- het verrichten van onderzoek, verzamelen van documentatie en informatie;
- de deelname aan het geregeld gezamenlijk overleg met andere bestaande vrijetijdsraden en de onderlinge uitwisseling van informatie.

Samenstelling

In gemeenteraadszitting van 19 juni 2019 werd de samenstelling geactualiseerd.

9. Verkeersraad

Wat

De verkeersraad buigt zich over mobiliteit, verkeersveiligheid en – leefbaarheid

Samenstelling

In gemeenteraadszitting van 24 april 2019 werd de samenstelling geactualiseerd.

DEEL 4 | Wijkraden

Het doel van de wijkraden is de communicatie tussen het bestuur en de inwoners van de desbetreffende wijk te bevorderen. De wijkraden zijn feitelijke verenigingen die jaarlijks een gemeentelijke subsidie krijgen. Bewoners uit een wijk (Hamme werd opgedeeld in 8 wijken) nemen zelf het initiatief om een wijkraad op te richten. Zij krijgen de nodige autonomie wat betreffende de werking.

Thans zijn in de gemeente 4 wijkraden actief:

- Wijkraad Hamme centrum
- Wijkraad Sint-Anna
- Wijkraad Zogge
- Wijkraad Heilige Familie: Deze wijkraad is relatief nieuw. In collegezitting van 21 mei 2019 werd deze wijkraad haar erkenningsaanvraag besproken en eveneens goedgekeurd.

DEEL 5 | Externe verzelfstandiging

Binnen de gemeente zijn meerdere extern verzelfstandigde agentschappen werkzaam, enerzijds in 5 in privaatrechtelijke vorm (EVA-vzw's) en anderzijds 1 autonoom gemeentebedrijf (AGB), conform het decreet van 22 december 2017 over het lokaal bestuur.

Een autonoom gemeentebedrijf is een dienst met rechtspersoonlijkheid opgericht door de gemeente en belast met een welbepaalde taak van gemeentelijk belang. Alle taken van gemeentelijk belang komen in aanmerking voor verzelfstandiging in een autonoom gemeentebedrijf. Enkele belangrijke kenmerken zijn:

- Een autonoom gemeentebedrijf heeft een eigen rechtspersoonlijkheid waardoor het over een grote onafhankelijkheid beschikt, eigen bestuursorganen heeft en een eigen vermogen en zelfstandig overeenkomsten kan sluiten en in rechte kan optreden.
- Een autonoom gemeentebedrijf is éénhoofdig, wat betekent dat er slechts één 'aandeelhouder' of oprichter is, namelijk de gemeente zelf. Vandaar ook dat een algemene vergadering niet bestaat binnen een autonoom gemeentebedrijf. De rol van "algemene vergadering" wordt uitgeoefend door de gemeenteraad.
- Een autonoom gemeentebedrijf is een publiekrechtelijke rechtspersoon. Dat betekent dat het personeel overheids personeel is, dat de wet op overheidsopdrachten van toepassing is en dat het autonoom gemeentebedrijf bijvoorbeeld kan onteigenen. Het autonoom gemeentebedrijf moet zich ook houden aan de beginselen van behoorlijk bestuur en handelen binnen het algemeen belang. Zo zal het autonoom gemeentebedrijf haar beslissingen formeel moeten motiveren en zijn de principes van openbaarheid van bestuur van toepassing.
- Een autonoom gemeentebedrijf is belast met beleidsuitvoerende taken van gemeentelijk belang. Enkel de uitvoering van het beleid kan overgedragen worden aan een autonoom gemeentebedrijf, niet het beleid zelf. Een autonoom gemeentebedrijf kan wel betrokken worden bij de beleidsvoorbereiding.
- De taken van een autonoom gemeentebedrijf zijn beperkt tot het gemeentelijk belang, dus geen bovengemeentelijk belang.
- Een gemeentelijk extern verzelfstandigd agentschap in privaatrechtelijke vorm (EVA vzw) is een private rechtspersoon (vereniging, stichting of vennootschap) die door de gemeente belast is met welbepaalde beleidsuitvoerende taken van gemeentelijk belang. Een gemeente kan een private EVA oprichten voor elke welbepaalde beleidsuitvoerende taak van gemeentelijk belang. Dit heeft als voordeel dat de gemeente structureel kan samenwerken met andere partners. Een

private EVA is privaatrechtelijk vormgegeven, wat bijvoorbeeld betekent dat het personeel een privaatsluit heeft.

- De gemeente is per definitie lid van een private EVA. Afhankelijk van de gekozen rechtsvorm moeten er eventueel nog andere deelnemers gevonden worden. Hiervoor gelden de resp. toepasselijke regels van het vennootschapsrecht, verenigingsrecht of stichtingsrecht. In het geval van een private EVA in VZW-vorm zullen er dus nog minstens twee andere deelnemers moeten zijn.
- Een gemeente heeft de meerderheid van stemmen in de algemene vergadering en kan de meerderheid van de leden voordragen in de raad van bestuur.

Hieronder volgt een beschrijvend overzicht van het bestaande AGB en de EVA vzw's.

1. AGB Hamse Investeringsmaatschappij (HIM)

Oprichtingsdatum: 1998.

Doel: Het verwerven van gronden, verwerven en renoveren van panden, sites, handelsgebouwen ter verfraaiing van de gemeente en ter versterking van het economisch draagvlak - het ter beschikking stellen van onroerende goederen aan sociaal aanvaardbare prijzen ter stimulering van de woonfunctie in de gemeente.

De gemeenteraad keurde, na advies van de raad van bestuur van het AGB HIM, in zitting van 27 februari 2019 een statutenwijziging goed, zodat de HIM kan instaan voor volgende zaken:

- het verwerven van gronden, verwerven en renoveren van panden, sites, handelsgebouwen ter verfraaiing van de gemeente en ter versterking van het economisch draagvlak
- het ter beschikking stellen van onroerende goederen aan aanvaardbare prijzen ter stimulering van de woonfunctie in de gemeente
- het verwerven en beheren van onroerende goederen
- het bouwrijp maken van gronden met woon-, of industrie- of handelsfunctie
- het verhuren en/of vervreemden van onroerende goederen. De onroerende goederen aangewend ter stimulering van de woonfunctie, dienen te worden ter beschikking gesteld aan aanvaardbare prijzen
- het realiseren van stedenbouwkundige projecten
- het uitbaten of laten uitbaten van polyvalente ruimtes, inclusief het horecagebeuren
- het bedrijf kan leningen aangaan en giften of toelagen ontvangen binnen de grenzen, vastgesteld in de statuten en de beheersovereenkomst

De gemeenteraad en de raad van bestuur sloten in 2019 een beheersovereenkomst af (gemeenteraad 11/09/2019 - raad van bestuur 20/06/2019).

Enkele realisaties van de HIM zijn:

- verkaveling Le Lis (afbraak oude fabriekssite + aanleg infrastructuur);
- woongelegenheden Varkensmarktje (afbraak verouderde woningen) + samenwerking met de sociale bouwmaatschappij De Zonnige Woonst;
- afbraak verouderde woning afdeling Rode Kruis Hamme;
- aankoop woningen Nieuwstraat en Peperstraat i.h.k.v. het project Wuitenhart;
- aanleg parking voor bedrijfsvoertuigen in het Zwaarveld;
- herhuisvesting van Spoor2 vzw in het Zwaarveld;
- aankoop sporthal De Wuiten + verkoop van de gronden voor aanleg verkaveling De Wuiten;

- oprichting nieuwe sporthal bij het bestaande sportcomplex in het Meulenbroek;
- uitbating fuifzaal H@mbiance via lease;
- uitbating atletiek- en rugbygebouw via lease;
- uitbating feestzaal Ter Munken via lease;
- verkaveling Vermaakstraat (vroegere site gemeentemagazijn Buntstraat);
- ontwikkeling deel park Kerkwijck voor woonegelegenheid.

2. EVA vzw Cultureel Centrum Jan Tervaert

Oprichtingsdatum: 27 november 2013

Doel: De vereniging heeft tot doel de verwezenlijking van welbepaalde beleidsuitvoerende taken van gemeentelijk belang. De vereniging is een onderdeel van en onderschrijft de missie van het gemeenschapscentrum van de gemeente Hamme. Met inachtneming van het decreet van 28 januari 1974 betreffende het cultuurpact en gelet op het decreet van 6 juli 2012 betreffende het lokaal cultuurbeleid, heeft de vereniging tot doel de Raad van Bestuur van het gemeenschapscentrum van de gemeente Hamme in staat te stellen zijn doelstellingen te realiseren, namelijk:

- een cultuuraanbod realiseren dat inspeelt op de vragen en behoeften van diverse, lokale bevolkingsgroepen;
- actief ondersteuning bieden aan amateurkunsten en (sociaal-)culturele verenigingen;
- inzetten op een aangepast aanbod van kunst- en cultuureducatie in samenwerking met relevante actoren;
- het ter beschikking stellen van ruimten voor activiteiten van de verschillende culturele werksorten, organisaties, bevolkingsgroepen, ideologische en filosofische strekkingen
- het bieden van ruimte voor informele ontmoeting en contact;
- het begeleiden, het ondersteunen en het verlenen van diensten aan de organisatoren van activiteiten in het gemeenschapscentrum en andere gemeentelijke actoren en zo nodig het leveren van een bijdrage tot ondersteuning en coördinatie in de culturele sector en tot ruimere samenwerkingsverbanden.

3. EVA vzw Gemeentelijke Sportcentra Hamme

Oprichtingsdatum: 27 november 2013

Doel: De vzw heeft tot doel: de bevordering van de sport en de ontspanning; het nastreven en het tot stand brengen van alles wat de lichamelijke opvoeding en de sport kan bevorderen en verspreiden door gelegenheden te scheppen om de beoefening ervan mogelijk te maken; de samenwerking te bevorderen tussen verenigingen welke de lichamelijke opvoeding en de sport beoefenen; het geven van adviezen op gebied van lichamelijke opvoeding en sport aan het gemeentebestuur; het uitbaten en onderhouden van de goederen die haar ten dien einde worden aangewezen en ter beschikking gesteld. Tussen het gemeentebestuur en de vzw is een samenwerkingsovereenkomst opgesteld. Zij mag eveneens alle activiteiten ondernemen die dit doel kunnen bevorderen. Zij kan in die zin ook, doch slechts op bijkomstige wijze, handelsdaden stellen, enkel voor zover de opbrengst hiervan besteed wordt aan het doel waarvoor zij werd opgericht.

4. EVA vzw Dienst 112 Hamme

Oprichtingsdatum: 24 mei 2017

Doel: Het organiseren van het dringend vervoer van zieken en gewonden via ziekenwagens, in het kader van de wet van 8 juli 1964 betreffende de dringende geneeskundige hulpverlening via het eenvormig oproepstelsel 100/112. De vereniging kan alle werkzaamheden in rechtshandelingen verrichten die van aard zijn om de verwezenlijking van haar doel te bevorderen.

5. EVA vzw Ondernemend Hamme

Oprichtingsdatum: 30 april 2014

Doel: De vereniging heeft tot doel:

- Bij te dragen tot een ondernemers- en winkelvriendelijk imago van de gemeente.
- Op touw zetten van commerciële handelsversterkende initiatieven en promotionele evenementen op het hele grondgebied van de gemeente waarbij alle handelaars en ondernemers hun commerciële activiteiten kunnen ontplooiën.
- Het verschaffen van inspiratie, aanbod, programmatie, omkadering, inkleding, promotie en bekendmaking van de initiatieven.

6. EVA vzw Toerisme Hamme

Oprichtingsdatum: 18 december 2013

Doel: De vereniging heeft tot doel de verwezenlijking van welbepaalde beleidsuitvoerende taken van gemeentelijk belang. De vereniging heeft tot doel de raad van bestuur van de vzw in staat te stellen zijn doelstellingen te realiseren, namelijk: het toerisme en de recreatie in de gemeente Hamme te bevorderen en hierdoor bijdragen aan de verdere ontwikkeling, promotie en kwaliteitsbewaking van het toeristisch aanbod en van toerisme en recreatie in de gemeente Hamme en de regio Scheldeland in het algemeen. Met het oog hierop kan zij allerlei initiatieven nemen die ten goede komen aan onder meer het onthaal van toeristen en recreanten, de animatie, de infrastructuur en voorzieningen, de productontwikkeling, de promotie en communicatie, de vorming, de professionalisering, de kwaliteitsbewaking en de netwerkvorming. Zij heeft voorts als opdracht een samenwerkingsverband te zijn, een overlegplatform en denkgroep te vormen en standpunten te ontwikkelen. Ten slotte zal de vereniging ten behoeve van het toerisme en de recreatie mee ijveren voor het behoud, de ontwikkeling, en de duurzame ontsluiting van het landschappelijk en cultureel erfgoed.

DEEL 6 | Participatiemomenten

Ter ondersteuning van het (toekomstig) gemeentelijk beleid zijn er diverse participatiemomenten geweest de laatste jaren. Deze kunnen gaan van kleinschalige bevestigingen tot grotere infomomenten of projecten waar bepaalde doelgroepen/belanghebbenden bij betrokken worden en waar aldus participatie een belangrijk luik vormt.

1. Participatie adviesraden

Het college van burgemeester en schepenen besliste reeds in zitting van 16 juli 2019 dat de diverse (sectorale) diensten het bestuursakkoord konden bezorgen aan de adviesraden, teneinde suggesties en ideeën van deze sectoren te bekomen.

Dit werd nogmaals onder de aandacht gebracht van het personeel na de vergadering van het managementteam in zitting van 14 november 2019.

Eveneens werd, in het college van 16 juli 2019, beslist tot opmaak oplistings van bepaalde grotere participatiemomenten zodat deze konden meegenomen worden in de omgevingsanalyse (voor een overzicht van dergelijke participatiemomenten: zie deel 5 onder dit hoofdstuk).

Het college besprak tevens de participatieverplichting in volgende zittingen:

- 11 juni 2019
- 16 juli 2019
- 17 september 2019
- 5 november 2019. In deze zitting werd tevens beslist om een infoavond te organiseren voor alle adviesraden.
- 19 november 2019. In deze zitting werd beslist dat er op woensdag 11 december 2019 een gezamenlijke raadscommissie diende plaats te vinden, met sowieso als agendapunt participatie in het kader van de meerjarenplanning. Eveneens werd een delegatie uitgenodigd van alle adviesraden. De verschillende leden van het college van burgemeester en schepenen verschaften toelichting met betrekking tot hun domein. Eveneens werd op 20 november 2019 het bestuursakkoord, dat reeds publiek gemaakt werd via de pers en websites van de meerderheidspartijen, bezorgd aan de diverse adviesraden met de vraag of zij ideeën, opmerkingen en suggesties konden doorspelen. De ingewonnen informatie wordt meegenomen naar de toekomst toe in het kader van de verdere beleidsbepaling. Deze ingewonnen informatie wordt als afzonderlijk deel (en integraal) toegevoegd onder punt 13 – participatie adviesraden.

2. Buurtinformatienetwerken (BIN)

Een Buurtinformatienetwerk (BIN) is een samenwerkingsverband tussen inwoners van een bepaalde wijk of buurt, de lokale politie en de lokale overheid, met als doel bij te dragen tot een betere veiligheid en leefkwaliteit in een buurt en een samenwerking tussen lokale politie en burgers te realiseren op het vlak van informatie-uitwisseling. Concreet kwam de vraag tot opstart van een nieuw BIN vanuit 3 wijken in de gemeente. Deze wijken werden geografisch onderverdeeld in BIN Hamme Oost, BIN Hamme West en BIN Zogge-Sint-Anna.

Om deze 3 nieuwe BIN's officieel van start te kunnen laten gaan, diende het charter en het huishoudelijk reglement goedgekeurd te worden. Zowel het charter als het huishoudelijk reglement (opgesteld volgens de bepalingen van de ministeriële omzendbrief van 8 april 2019) omvatten volgende items:

- Initiatief en aanleiding tot oprichten van een BIN.
- De doelstellingen van het BIN.
- De geografische gegevens (verschillend per BIN).
- De contactgegevens van de coördinatoren (verschillend per BIN), gemandateerd politiebeampte en vertegenwoordiger van de lokale overheid.
- De manier van communiceren tussen de betrokken partijen onderling.
- De ondersteuning van de lokale politie en de lokale overheid.
- De organisatie van bijeenkomsten/vergaderingen.

De gemeenteraad keurde het charter en het huishoudelijk reglement voor de BIN's goed in zitting van 19 juni 2019.

3. Consultatiemomenten creatieve campus PPS Markt

Omtrent de projecten rond het gemeentelijk marktplein werden diverse consultatiemomenten gehouden waarbij de belanghebbenden betrokken werden. De resultaten daarvan werden telkenmale teruggekoppeld naar het bestuur.

- Dinsdag 26 september 2017: consultatiemoment adviesraden betreffende de creatieve campus PPS Markt + bespreking in kleine werkgroepen.
- Dinsdag 10 oktober 2017: eerste bespreking resultaten/opmerkingen/suggesties van het consultatiemoment met de adviesraden op college van burgemeester en schepenen.
- Woensdag 28 oktober 2017: toelichting ontwerpvoorstel tijdens gemeenteraadscommissie.
- Dinsdag 29 januari 2019: bespreking voorstel tweede consultatiemoment op college van burgemeester en schepenen.
- Donderdag 28 februari: tweede consultatiemoment. Besproken topics:
 - verkeersafwikkeling Jagerstraat
 - verkeersafwikkeling t.h.v. Sint-Pietersbandenkerk en gemeentehuis
 - communicatiestrategie specifiek gericht naar handelaars en ondernemers
- Dinsdag 19 maart 2019: bespreking resultaten tweede consultatiemoment op college burgemeester en schepenen.
- Dinsdag 17 september 2019: informatieverspreiding stakeholders.
- Dinsdag 24 september 2019: informatievergadering marktkramers.

4. Parkeerbeleid

In collegezitting van 15 mei 2017 werd het participatieplan omtrent beleid en ontwikkeling besproken. Er werd voorgesteld tot het voeren van een vergelijkend onderzoek in het kader van het parkeerbeleid. In november 2017 werd gedurende 3 weken een paviljoen geplaatst op het Marktplein. Deze babbelbox had 104 geldige deelnemers waarvan 37 met de leeftijd onder de 15 jaar.

Via het digitale inspraakplatform hebben een 80-tal personen 62 reacties gegeven op de 14 voorstellen. In totaal werd op de ideeën 304 keer gestemd.

De resultaten van dit onderzoek gingen voornamelijk over de thema's verkeersveiligheid, verkeersleefbaarheid en parkeren.

5. Cultuurcontentement

'Cultuurcontentement' is een algemeen onderzoek dat door de belangenbehartigers uit de cultuursector (Vereniging van Vlaamse Cultuur- en Gemeenschapscentra) werd uitgevoerd n.a.v. de gemeenteraadsverkiezingen. De resultaten, die hieronder integraal neergeschreven staan, werden bekomen dankzij 41 respondenten.

Over de bib

1) De bib in mijn gemeente is vlot bereikbaar:

helemaal	akkoord	- of +	niet akk.	zeker niet	weet niet	blanco
17	16	3	1	2	2	2

2) Het aanbod van de bib in mijn gemeente is voldoende ruim:

helemaal	akkoord	- of +	niet akk.	zeker niet	weet niet	blanco
15	16	5	0	1	2	2

3) Ik vind het belangrijk dat in de bib tentoonstellingen, auteurslezingen, cursussen, etc plaatsvinden:

helemaal	akkoord	- of +	niet akk.	zeker niet	weet niet	blanco
18	9	8	4	0	0	2

4) In de bib vinden voldoende tentoonstellingen, auteurslezingen, cursussen, etc. plaats:

helemaal	akkoord	- of +	niet akk.	zeker niet	weet niet	blanco
3	15	11	7	1	2	2

5) De openingsuren van de bib zijn voldoende ruim:

helemaal	akkoord	- of +	niet akk.	zeker niet	weet niet	blanco
12	19	7	1	0	0	2

6) De bib is een goede plaats om anderen te ontmoeten:

helemaal	akkoord	- of +	niet akk.	zeker niet	weet niet	blanco
3	11	15	6	2	1	3

Ga je regelmatig naar de bib in een omliggende gemeente? (meerdere antwoorden mogelijk):

- nee: 9
- blanco: 33
- ja, omdat de locatie beter is (bv. op weg naar het werk, dichterbij huis, ...): 5
- ja, omdat het aanbod (boeken, dvd's, ...) beter/ groter is: 5
- ja, omdat er meer / betere activiteiten zijn (bv. Vorming, lezing, ...): 2

Over het CC of GC

In mijn gemeente is er een cultuur- of gemeenschapscentrum: ja: 39 - blanco: 2

1) Het aanbod van het CC/GC van mijn gemeente voldoet aan mijn verwachtingen:

helemaal	akkoord	- of +	niet akk.	zeker niet	weet niet	blanco
6	18	11	2	2	0	4

2) Verenigingen, kunstenaars en anderen kunnen voldoende beroep doen op de infrastructuur van het CC/GC:

helemaal	akkoord	- of +	niet akk.	zeker niet	weet niet	blanco
6	13	11	2	2	7	4

3) Ik vind het belangrijk dat het CC/GC ook experimentele en vernieuwende projecten programmeert:

helemaal	akkoord	- of +	niet akk.	zeker niet	weet niet	blanco
16	17	2	1	2	2	4

4) Het CC/GC van Hamme programmeert voldoende experimentele en vernieuwende projecten:

helemaal	akkoord	- of +	niet akk.	zeker niet	weet niet	blanco
4	10	10	6	0	6	4

5) Het CC/GC van mijn gemeente is een goede plaats om anderen te ontmoeten:

helemaal	akkoord	- of +	niet akk.	zeker niet	weet niet	blanco
7	16	9	1	3	1	4

Ga je regelmatig naar een CC / GC in een omliggende gemeente? (meerdere antwoorden mogelijk):

- ja, omdat de locatie beter is (op weg naar het werk, dichterbij huis, ...): 4
- Ja, omdat de openingsuren beter zijn: 1
- Ja, omdat het aanbod (boeken, dvd's, ...) beter, groter is: 4
- Ja, omdat er meer/betere activiteiten zijn (bv vorming, lezing, ...): 1
- Ja, omdat... (vul in): 0

Over erfgoed en patrimonium

1) Ik vind het belangrijk dat mijn gemeente investeert en zorg draagt in haar eigen e en p

helemaal	akkoord	- of +	niet akk.	zeker niet	weet niet	blanco

2) Mijn gemeente investeert voldoende in en draagt voldoende zorg voor het lokaal e en p

helemaal	akkoord	- of +	niet akk.	zeker niet	weet niet	blanco
4	5	11	4	5	7	5

3) Mijn gemeente promoot voldoende het lokaal erfgoed en patrimonium

helemaal	akkoord	- of +	niet akk.	zeker niet	weet niet	blanco
5	7	9	8	3	4	5

4) Mijn gemeente ondersteunt erfgoedverenigingen en –organisaties voldoende (plaats om erfgoed te bewaren, naar buiten komen via tentoonstellingen, website,...)

helemaal	akkoord	- of +	niet akk.	zeker niet	weet niet	blanco
5	7	8	6	2	8	5

Over educatie en vorming

1) In mijn gemeente zijn er voldoende kansen om in de vrije tijd iets bij te leren via workshops, cursussen, voordrachten, ...

helemaal	Akkoord	- of +	niet akk.	zeker niet	weet niet	blanco
5	13	10	6	1	1	5

2) *In mijn gemeente zijn er voldoende mogelijkheden om zich artistiek te ontwikkelen (toneelspelen, creatief schrijven, muziek maken, ...)*

helemaal	Akkoord	- of +	niet akk.	zeker niet	weet niet	blanco
9	15	10	2	0	0	5

Over zelf iets organiseren

Heb je de voorbije vijf jaar al eens een openbare culturele activiteit in jouw gemeente georganiseerd?

Ja: 18 - neen: 16 - blanco: 7

1) *Mijn gemeente zorgt voor voldoende advies en begeleiding bij het organiseren van een activiteit*

helemaal	akkoord	- of +	niet akk.	zeker niet	weet niet	Blanco
3	4	7	2	1	2	22

2) *Ik vind dat er in mijn gemeente voldoende aanbod is aan betaalbare, aangepaste ruimte om te vergaderen, te experimenteren, op te treden of te exposeren*

helemaal	akkoord	- of +	niet akk.	zeker niet	weet niet	Blanco
2	7	4	4	1	1	22

3) *Als ik een culturele activiteit in mijn gemeente organiseer dan kan ik die bekend maken via communicatiekanalen van mijn gemeente*

helemaal	akkoord	- of +	niet akk.	zeker niet	weet niet	blanco
6	5	6	0	0	2	22

4) *Het is duidelijk met welke administratieve verplichtingen ik rekening moet houden als ik in mijn gemeente iets organiseer*

helemaal	akkoord	- of +	niet akk.	zeker niet	weet niet	blanco
7	3	2	3	0	4	22

5) *Ik vind dat er veel administratieve verplichtingen zijn in mijn gemeente als ik iets organiseer*

helemaal	akkoord	- of +	niet akk.	zeker niet	weet niet	blanco
2	2	8	4	0	3	22

Over ondersteuning

1) *In mijn gemeente hebben burgerinitiatieven en verenigingen voldoende toegang tot subsidies, ruimtes, uitleenmateriaal, promotiekansen, etc. voor het organiseren van culturele activiteiten:*

helemaal	akkoord	- of +	niet akk.	zeker niet	weet niet	blanco
3	10	11	2	1	8	6

2) *in mijn gemeente hebben ook individuele kunstenaars, kunstprojecten, kunstcollectieven, etc. voldoende toegang tot subsidies, ruimtes, uitleenmateriaal, promotiekansen, etc.*

helemaal	akkoord	- of +	niet akk.	zeker niet	weet niet	blanco
4	9	6	4	1	11	6

3) *Mijn gemeente besteed voldoende aandacht aan gevestigde kunstenaars, schrijvers, etc.:*

 www.facebook.com/gemeente.hamme  www.twitter.com/gemeentehamme

helemaal	akkoord	- of +	niet akk.	zeker niet	weet niet	blanco
4	10	9	3	1	7	7

4) ... investeert voldoende in de ontwikkeling van lokaal talent:

helemaal	akkoord	- of +	niet akk.	zeker niet	weet niet	blanco
1	11	7	6	3	5	8

5) ... creëert kansen voor nieuw artistiek talent:

helemaal	akkoord	- of +	niet akk.	zeker niet	weet niet	blanco
1	7	8	7	2	8	8

6) ... investeert voldoende in de samenwerking tussen kunstenaars en kunstorganisaties met anderen, zoals scholen, bedrijven, (jeugd-) verenigingen, teken- en muziekacademie, ...:

helemaal	akkoord	- of +	niet akk.	zeker niet	weet niet	blanco
0	9	9	7	2	7	7

7) ... investeert voldoende in het toegankelijk maken van het cultuuraanbod (aangepaste prijzen, nabespreking, kinderopvang, ...):

helemaal	akkoord	- of +	niet akk.	zeker niet	weet niet	blanco
3	10	0	5	2	3	7

Over cultuuraanbod

1) Ik vind het belangrijk dat er een ruim en gevarieerd cultuuraanbod is in mijn gemeente:

helemaal	akkoord	- of +	niet akk.	zeker niet	weet niet	blanco
21	10	2	0	0	0	8

2) Het cultuuraanbod is voldoende ruim en gevarieerd in mijn gemeente

helemaal	akkoord	- of +	niet akk.	zeker niet	weet niet	blanco
4	13	11	4	1	0	8

3) Belangrijk is dat het cultuuraanbod voor kinderen en jongeren ruim en gevarieerd is

helemaal	akkoord	- of +	niet akk.	zeker niet	weet niet	blanco
15	16	1	1	0	0	8

4) Het cultuuraanbod voor kinderen en jongeren is voldoende ruim en gevarieerd in mijn gemeente

helemaal	akkoord	- of +	niet akk.	zeker niet	weet niet	blanco
3	13	9	6	0	2	8

5) Belangrijk is dat het cultuuraanbod voor 65-plussers ruim en gevarieerd is in mijn gemeente

helemaal	akkoord	- of +	niet akk.	zeker niet	weet niet	blanco
15	13	3	0	0	2	8

6) Het cultuuraanbod voor 65-plussers is voldoende ruim en gevarieerd in mijn gemeente

helemaal	akkoord	- of +	niet akk.	zeker niet	weet niet	blanco
4	11	13	1	0	4	8

7) Belangrijk is dat er voor mensen met een andere culturele achtergrond een ruim en gevarieerd cultuuraanbod is

helemaal	akkoord	- of +	niet akk.	zeker niet	weet niet	blanco
6	15	6	2	2	2	8

8) *Het cultuuraanbod voor mensen met een andere culturele achtergrond is voldoende ruim en gevarieerd in mijn gemeente*

helemaal	akkoord	- of +	niet akk.	zeker niet	weet niet	blanco
1	4	10	3	1	14	8

Over cultuurinfo

1) *Ik krijg voldoende informatie over het culturele leven in mijn gemeente*

helemaal	akkoord	- of +	niet akk.	zeker niet	weet niet	blanco
13	13	6	0	3	0	8

2) *Ik krijg informatie over het culturele leven in de omliggende gemeenten:*

helemaal	akkoord	- of +	niet akk.	zeker niet	weet niet	blanco
6	9	10	0	3	1	9

3) *Men slaagt er goed in om mensen via culturele en artistieke activiteiten samen te brengen*

helemaal	akkoord	- of +	niet akk.	zeker niet	weet niet	blanco
4	13	8	3	1	2	10

Het culturele leven in mijn gemeente is de voorbije 5 jaar...:

blanco: 8 / achteruit gegaan: 5 / vooruit gegaan: 11 / stabiel gebleven: 16 / ik weet het niet: 1

Een cijfer als cultuurvriendelijke gemeente (score van 1 tot 10 = orde van belang)

blanco: 8 / 1: 1 / 2: 0 / 3: 2 / 4: 1 / 5: 3 / 6: 4 / 7: 8 / 8: 8 / 9: 5 / 10: 1

Hoe vaak in de voorbije zes maanden...

1) *heb je een toneelvoorstelling, dansvoorstelling, cabaret of andere podiumvoorstelling bezocht (concerten niet inbegrepen)?*

Nooit	Soms (1 of 2 keer)	Vaak (meer dan 2 keer)	blanco
3	1	2	8

2) *heb je een concert (klassiek, rock, chanson, kleinkunst, ...) bijgewoond?*

Nooit	Soms (1 of 2 keer)	Vaak (meer dan 2 keer)	blanco
9	15	9	8

3) *ben je naar de film in een bioscoop (of in een andere zaal) geweest?*

Nooit	Soms (1 of 2 keer)	Vaak (meer dan 2 keer)	blanco
9	10	14	8

4) *heb je een museum of tentoonstelling bezocht?*

Nooit	Soms (1 of 2 keer)	Vaak (meer dan 2 keer)	blanco
5	13	13	10

5) heb je een openbare bibliotheek bezocht?

Nooit	Soms (1 of 2 keer)	Vaak (meer dan 2 keer)	blanco
14	6	13	8

6) ben je in een cultuur- of gemeenschapscentrum geweest?

Nooit	Soms (1 of 2 keer)	Vaak (meer dan 2 keer)	blanco
1	15	17	8

7) heb je een vorming gevolgd (bijv. bij Vormingplus, amateurkunstenorganisatie, jeugdhuis...)

Nooit	Soms (1 of 2 keer)	Vaak (meer dan 2 keer)	blanco
20	9	4	8

8) ben je bij een gemeenschapsactiviteit geweest (bv. deelmarkt, repaircafé, seniorenwandeling, etc.)

Nooit	Soms (1 of 2 keer)	Vaak (meer dan 2 keer)	Blanco
17	12	4	8

Van hoeveel cultuur gerelateerde verenigingen ben je momenteel actief lid? (Inbegrepen seniorenvereniging, natuurvereniging, amateurkunsten, Wereldwinkel, bewegingen zoals Amnesty International of Autodelen -, ouderverenigingen, etc):

blanco: 12 / 0: 3 / 1: 4 / 2: 10 / 3: 6 / 4: 2 / 5: 2 / 10: 2 /

Ben je actief als vrijwilliger?

Ja (aantal uren p/m): 19 / nee: 14 / blanco: 8

Ga je regelmatig naar culturele activiteiten in omliggende gemeenten?

Ja: 14 / nee: 19 / blanco: 8

Aan welke activiteiten nam je regelmatig deel in omliggende gemeente(n)

Concert: - film: - kinderaanbod: - museum: - erfgoed: - podiumaanbod (dans, theater, comedy, ...): -
tentoonstelling: - workshop/ cursus: - anders, namelijk (vul in): voordrachten van schrijvers: -

Om welke reden? (Meerdere antwoorden mogelijk)

De locatie is beter bereikbaar: 0

Het aanbod in mijn eigen gemeente was al volzet: 4

Het aanbod is interessanter: 12

Anders, namelijk (vul in): - activiteit was niet in mijn gemeente voorzien

- het gaat om aanbod dat in mijn gemeente niet te vinden is

Ben je op de hoogte van culturele activiteiten in omliggende gemeenten?

Ja: 2 nee: 2 gedeeltelijk: 15

Wat is het hoogste getuigschrift of diploma dat je (tot hiertoe) behaalde? (Slechts één antwoord mogelijk)

bachelor / regentaat: 11

lager secundair onderwijs: 5

master / doctoraat / licentiaat: 7

hoger secundair onderwijs: 7

lager onderwijs: 1

Werk je momenteel?

Ja: 14 nee: 16

Onder welk van de volgende categorieën valt je (laatste) hoofdberoep?

Ik heb nog nooit gewerkt:	1
vrij beroep:	1
geschoolde arbeider:	1
bediende:	16
hoger bediende / kader:	6
zelfstandig ondernemer:	2
onderwijzer / leerkracht / docent:	2
andere:	reisagent: 1 ambtenaar: 2

6. Informatieveiligheid

In samenwerking met de provincie Oost-Vlaanderen organiseerde de gemeente een infosessie rond informatieveiligheid en de Global Data Protection Regulation (GDPR – ook gekend als AVG Algemene Verordening Gegevensbescherming) op 29 mei 2018. Alle geïnteresseerde verenigingen en particulieren konden hierop aanwezig zijn. De besproken onderwerpen werden naderhand aangeboden via de gemeentelijke website.

7. DeBattle

Op 28 september 2018 vond in het jeugdhuis 't Klokhuis DeBattle plaats: een organisatie van jeugdraad Hamme in samenwerking met de gemeentelijke jeugddienst. Het betrof hier een overlegmoment naar aanleiding van de gemeenteraadsverkiezingen van oktober 2018. Jongeren kregen daar de kans om aan een panel van politici vragen te stellen.

8. Kinderraad

De bedoeling van de Kinderraad was om meer participatie en inspraak te garanderen bij de kinderen. De Kinderraad werd opgericht middels gemeenteraadsbesluit van 26 november 2014. De doelstelling werd als volgt omschreven: *'De Kinderraad is een adviesraad die op eigen initiatief of op vraag van het gemeentebestuur advies kan uitbrengen over thema's of concrete punten die kinderen van de basisschool aanbelangen met als doel een bijdrage te leveren tot het gemeentelijk beleid naar kinderen. De Kinderraad kan ook eigen activiteiten en projecten uitwerken.'* De kinderraad kan beschikken over een beperkt budget voor de werking en de realisatie van kleine projecten. Dit sluit aan bij de visie van de schooldirecties en de jeugdraad.

De Kinderraad is samengesteld uit kinderen van het 5de en 6de leerjaar van de basisscholen in Hamme. Alle scholen mogen per vestiging 3 leerlingen afvaardigen. De scholen met meer dan 3 klassen in het 5^{de} en 6^{de} leerjaar mogen per klas 1 leerling afvaardigen. De Kinderraad wordt voorgezeten door een medewerker van de jeugddienst en komt tweemaandelijks samen (behalve tijdens vakantieperiodes).

Van elke zitting wordt een schriftelijk verslag opgemaakt door een medewerker van de jeugddienst. Dit verslag wordt bezorgd aan alle Kinderraadsleden, de leerkrachten van de 5de en 6de leerjaren en de schooldirecties. De Kinderraadsleden brengen zelf verslag uit in hun school of klas over wat besproken is in de Kinderraad. Besluiten en adviezen van de Kinderraad worden door de jeugddienst schriftelijk overgemaakt aan het college van burgemeester en schepenen.

9. Klimaatplan Waasland Klimaatland

In december 2019 zal er goedkeuring gevraagd worden aan alle 11 gemeenteraden van de deelnemende gemeenten van Waasland Klimaatland om toe te treden tot het wereldwijd Burgemeestersconvenant en het opstellen van een gezamenlijk klimaatplan met inspraak.

In de komende maanden wordt er vervolgens gestart met overleg o.a. de Provincie en studiebureaus om te kijken hoe deze ondersteuning kunnen bieden op technisch vlak, maar ook op vlak van inspraak.

In de toekomst zal de focus komen te liggen op enerzijds 'klimaatideeën' van burgers/ambtenaren/bedrijven, maar ook anderzijds op vlak van partnerschap om klimaatacties uit te voeren de komende jaren.

De opmaak en inspraak van het klimaatplan staat gepland rond februari 2020 met een doorlooptijd van ongeveer een jaar. Daarna wordt het klimaatplannen uitgerold in samenwerking met burgers, bedrijven, etc.

10. Toernavies

Toernavies is een project van de jeugddienst van Hamme in samenwerking met vzw Habbekrats (*een doelgroepenwerking voor jongeren gevestigd in het centrum van de gemeente*) en Severe Skateboarding. Met Toernavies wil de gemeente Hamme jongeren met een passie voor skaten een stukje publieke ruimte geven dat ze naar eigen inzicht en goeddunken mogen inrichten. De opbouw en inrichting van het skatetoestel wordt volledig gerealiseerd door jongeren en tijdens de zomer ter beschikking gesteld van de bevolking. Het dossier werd ingediend bij de Koning Boudewijnstichting en goedgekeurd, zodat er genoten kon worden van subsidies. Participatie speelde hierbij een belangrijke rol:

- Alle geïnteresseerde jongeren werden opgeroepen om mee na te denken over de inrichting van de ruimte waar het voormalige skatepark zich bevond. Na deze eerste aanzet werd een werkgroep opgericht.
- Om dit project aldus concreet invulling te geven wordt er gewerkt met een werkgroep met een tiental jongeren van 12 tot 15 jaar. Ook de jeugddienst en de schepen van jeugd werden hierbij betrokken.

Er werd getracht om zoveel mogelijk buurtbewoners te betrekken. Jongeren die skaten vormden echter de belangrijkste doelgroep; de vraag kwam dan ook van hen uit. Jonge skaters waar de jeugddienst reeds contact mee heeft gehad werden persoonlijk aangesproken om zich te engageren in dit project. Daarnaast werd er actief op bezoek gegaan bij de bestaande skate -en hangplekken om jongeren hiervoor warm te maken. Eveneens werden op de locatie van het bestaande skatepark affiches uitgehangen voor de startvergadering op het bestaande skatepark.

11. Seniorenbevraging

In 2018 werden 73 senioren aangeschreven waarvan 75,34% instemde met een huisbezoek voor de seniorenbevraging. Zie ook hoofdstuk 3, DEEL 16 | Welzijn en sociale zaken, punt 16, ouderenzorg.

12. Wijkraad Heilige Familie

De Wijkraad Heilige Familie is een nieuw opgerichte wijkraad (erkend in collegezitting van 21 mei 2019). De wijkraad heeft een bestuur met voorzitter en secretaris. Ook nemen leden van het gemeentebestuur

en de lokale politie deel aan de vergaderingen. De wijkraad vergadert over zaken die bepaalde straten kunnen aanbelangen en specifieke topics eigen aan hun regio. Ook streeft de wijkraad naar een goede communicatie tussen bestuur en wijkbewoners.

Beleidsdoelstelling: BD-01: De gemeente Hamme wil financieel gezond en fiscaal aantrekkelijk blijven.

Kwalitatieve omschrijving: Fiscaal willen we ook de komende zes jaar in de middenmoot vertoeven van de groep van vergelijkbare gemeenten. Het niet verhogen van de fiscale druk is het uitgangspunt. Zo willen we als gemeente aantrekkelijk blijven voor nieuwe inwoners en bedrijven. Het algemeen stelsel van lokale belastingen, zoals bijvoorbeeld de gezinsbelasting voor mensen met een verhoogde tegemoetkoming en de bedrijfsbelasting, zal worden geëvalueerd. De financiële gezondheid van onze gemeente is daarbij het uitgangspunt.

Van 01/01/2020 tot 31/12/2025

	2020	2021	2022	2023	2024	2025
Exploitatie						
Uitgaven	0,00	0,00	0,00	0,00	0,00	0,00
Ontvangsten	385.000,00	505.000,00	535.000,00	565.000,00	565.000,00	565.000,00
Saldo	385.000,00	505.000,00	535.000,00	565.000,00	565.000,00	565.000,00
Investerings						
Uitgaven	0,00	0,00	0,00	0,00	0,00	0,00
Ontvangsten	0,00	0,00	0,00	0,00	0,00	0,00
Saldo	0,00	0,00	0,00	0,00	0,00	0,00
Financiering						
Uitgaven	0,00	0,00	0,00	0,00	0,00	0,00
Ontvangsten	0,00	0,00	0,00	0,00	0,00	0,00
Saldo	0,00	0,00	0,00	0,00	0,00	0,00

Actieplan: AP-01: Voeren van een verantwoord financieel beleid.

Van 01/01/2020 tot 31/12/2025

	2020	2021	2022	2023	2024	2025
Exploitatie						
Uitgaven	0,00	0,00	0,00	0,00	0,00	0,00
Ontvangsten	385.000,00	505.000,00	535.000,00	565.000,00	565.000,00	565.000,00
Saldo	385.000,00	505.000,00	535.000,00	565.000,00	565.000,00	565.000,00
Investerings						
Uitgaven	0,00	0,00	0,00	0,00	0,00	0,00
Ontvangsten	0,00	0,00	0,00	0,00	0,00	0,00
Saldo	0,00	0,00	0,00	0,00	0,00	0,00
Financiering						
Uitgaven	0,00	0,00	0,00	0,00	0,00	0,00
Ontvangsten	0,00	0,00	0,00	0,00	0,00	0,00
Saldo	0,00	0,00	0,00	0,00	0,00	0,00

Actie: ACT-1256: Hervorming van de reglementen 'leegstand' en 'onbebouwde gronden'

Er wordt ingezet op de activering van de nog onbebouwde gronden en leegstaande gebouwen in de kernen. Eigenaars van braakliggende percelen en leegstaande gebouwen dienen te worden aangemoedigd om nieuw woonaanbod te creëren. Om inbreiding en verdichting in de kernen te stimuleren zal daarom onder andere de heffing op leegstaande gebouwen en braakliggende percelen worden opgetrokken.

Van 01/01/2020 tot 31/12/2025

	2020	2021	2022	2023	2024	2025
Exploitatie						
Uitgaven	0,00	0,00	0,00	0,00	0,00	0,00
Ontvangsten	60.000,00	180.000,00	210.000,00	240.000,00	240.000,00	240.000,00
Saldo	60.000,00	180.000,00	210.000,00	240.000,00	240.000,00	240.000,00
Investerings						
Uitgaven	0,00	0,00	0,00	0,00	0,00	0,00
Ontvangsten	0,00	0,00	0,00	0,00	0,00	0,00
Saldo	0,00	0,00	0,00	0,00	0,00	0,00
Financiering						
Uitgaven	0,00	0,00	0,00	0,00	0,00	0,00
Ontvangsten	0,00	0,00	0,00	0,00	0,00	0,00
Saldo	0,00	0,00	0,00	0,00	0,00	0,00

Actie: ACT-1257: Hervorming 'algemene gemeentebelasting': gezinnen met voorkeurstarif worden vrijgesteld

Van 01/01/2020 tot 31/12/2025

	2020	2021	2022	2023	2024	2025
Exploitatie						
Uitgaven	0,00	0,00	0,00	0,00	0,00	0,00
Ontvangsten	325.000,00	325.000,00	325.000,00	325.000,00	325.000,00	325.000,00
Saldo	325.000,00	325.000,00	325.000,00	325.000,00	325.000,00	325.000,00
Investerings						
Uitgaven	0,00	0,00	0,00	0,00	0,00	0,00
Ontvangsten	0,00	0,00	0,00	0,00	0,00	0,00
Saldo	0,00	0,00	0,00	0,00	0,00	0,00
Financiering						
Uitgaven	0,00	0,00	0,00	0,00	0,00	0,00
Ontvangsten	0,00	0,00	0,00	0,00	0,00	0,00
Saldo	0,00	0,00	0,00	0,00	0,00	0,00

Beleidsdoelstelling: BD-02: De gemeente zet in op het aanbieden van een kwalitatief zorg- en gezondheidsbeleid.

Kwalitatieve omschrijving: De samenvoeging van het OCMW- en gemeentebestuur vormt een eerste grote uitdaging, maar biedt ook kansen op het vlak van sociaal beleid.

We bouwen verder aan "Het huis van het kind", waar ouders, gezinnen en begeleiders terecht kunnen met al hun vragen over opvoeding, begeleiding en opvang van kinderen en jongeren.

We inventariseren alle kinderopvanginitiatieven en richten een platform op om een overzicht te bieden van de bestaande en beschikbare opvangplaatsen. We besteden daarbij aandacht aan opvang tijdens vakantieperiodes. De mogelijkheid om gezinnen die gebruik dienen te maken van niet inkomensgerelateerde opvang, in een financiële ondersteuning te voorzien, wordt onderzocht.

We inventariseren de voor- en naschoolse opvang. Vanuit het gemeentebestuur nemen we samen met de verschillende actoren het initiatief om deze kinderopvang te faciliteren en te ondersteunen.

Vanuit onze bevoegdheid omgevingsvergunningen stimuleren we nieuwe woon- en samenlevingsvormen zoals kangoeroewonen en cohousing.

We nemen initiatief om jongeren in een probleemsituatie ondersteuning te bieden in hun zoektocht naar woongelegenheden en activering in het werkgelegenheidscircuit.

We doen beroep op mogelijkheden van versnelde toewijzing of doelgroepenbeleid in samenwerking en overleg met de Zonnige Woonst.

We richten een sociale raad op met als opdracht om in het eerste jaar van de legislatuur een armoedebestrijdingsplan op te stellen en voor te leggen aan het college. Dit plan moet minstens inzetten op het voorkomen van armoede en snel detecteren van armoedesituaties. Dit zal tot stand komen in samenwerking met een armoedeoverleggroep waarin we specifieke actoren samen brengen: gemeente, OCMW, Spoor2, Kind en Gezin, CAW.

De sociale raad krijgt de opdracht om een groene zorginitiatief uit te werken dat zich richt op de soms levenslange ondersteuning van mensen met een zorgvraag of beperking. In zo'n groene zorginitiatief worden natuur en zorg met elkaar verbonden. Dit gebeurt in overleg met alle actoren, publiek en privaat, in het werkveld. Onder meer de sites Hospitaalstraat en Tasibel zijn daarbij voor de hand liggende mogelijkheden. Ook in andere woonbuurten en –wijken hanteren we het principe van de zorgzame buurt. Het inrichten van dienstencentra is daarbij een mogelijkheid.

We ondersteunen en faciliteren gezondheidsacties en campagnes, waarbij we als gemeente een actieve rol spelen.

In het kader van de eerstelijnszone (ELZ) vragen we om de mogelijkheid van een lokale apothekerswacht dienst te onderzoeken.

De bevoegdheid gezondheid en ziektepreventie werd bij het begin van deze legislatuur toegevoegd aan het schepencollege.

We nemen initiatief om de werking van de minder mobiele centrale blijvend te ondersteunen en zelfs te versterken. Bijzondere aandacht gaat naar de verbetering van mobiliteit voor mensen met een beperking en senioren. We verbeteren de bereikbaarheid en toegankelijkheid van het dagverzorgingscentrum.

Basisdiensten (vb. aankoop huisvuilzakken, basisdiensten burgerlijke stand) worden aangeboden in verschillende deelen van onze gemeente. Dit initiatief wordt jaarlijks geëvalueerd en kan op grond van deze evaluatie worden bijgestuurd.

Bij onveranderd Vlaams beleid wordt de ligdagprijs van ons woonzorgcentrum enkel geïndexeerd.

Van 01/01/2020 tot 31/12/2025

	2020	2021	2022	2023	2024	2025
Exploitatie						
Uitgaven	1.288.396,00	1.551.317,00	1.762.329,00	1.822.237,00	1.857.150,00	1.884.554,00
Ontvangsten	1.001.850,00	1.316.449,00	1.555.425,00	1.674.451,00	1.761.375,00	1.792.918,00
Saldo	-286.546,00	-234.868,00	-206.904,00	-147.786,00	-95.775,00	-91.636,00
Investerings						
Uitgaven	265.000,00	87.500,00	0,00	0,00	0,00	0,00
Ontvangsten	0,00	0,00	0,00	0,00	0,00	0,00
Saldo	-265.000,00	-87.500,00	0,00	0,00	0,00	0,00
Financiering						
Uitgaven	380.000,00	380.000,00	380.000,00	380.000,00	380.000,00	380.000,00
Ontvangsten	0,00	0,00	0,00	0,00	0,00	0,00
Saldo	-380.000,00	-380.000,00	-380.000,00	-380.000,00	-380.000,00	-380.000,00

Actieplan: AP-02: Een ondersteunend beleid inzake armoede, welzijn, huisvesting, gezondheid, vrije tijd, diversiteit.

Het lokaal bestuur Hamme wil de komende jaren volop inzetten op de bestrijding van de armoede binnen onze gemeente. Bestaande initiatieven en acties, zoals bvb. het sociaal ontmoetingscentrum 't Verhoog, worden bestendig en verder uitgebouwd. Door de integratie van de gemeentelijke dienst welzijn en de sociale dienst van het OCMW in de nieuwe dienst "Samenleving en Gezin", samen gehuisvest in het nieuwe administratief centrum Nieuwstraat, willen wij de toegankelijkheid van de lokale dienstverlening verhogen en aan de hulpvragende burger een efficiënte en passende dienstverlening garanderen.

In het bijzonder wil het bestuur blijvende aandacht schenken aan een sterk activeringsbeleid voor de doelgroep door middel van tewerkstelling in eigen en andere organisaties (publieke en private sector), via artikel 60§7 OCMW-wet, en een intensiveren van de trajectbegeleiding in samenwerking met de VDAB. Hamme heeft een relatief laag aantal leefloongerechtigden (lager dan het Vlaams gemiddelde), o.m. dank zij deze activeringspolitiek gedurende de voorbije jaren. Het bestuur neemt initiatief om vooral jongeren in een probleemsituatie ondersteuning te bieden in hun activering in het werkgelegenheidscircuit. Bijzondere aandacht gaat ook naar daklozenopvang en naar de begeleiding van jongeren in een probleemsituatie (bvb. ontworpen gezinssituatie, verplicht verlaten van instelling op 18 jaar) in hun zoektocht naar woonegelegenheden.

Het bestuur heeft ook aandacht voor de toenemende problematiek van de uithuiszettingen wegens wanbetaling huur en wil preventief acties ondernemen om uithuiszetting te voorkomen door bemiddeling met eigenaar(s), huurdersbegeleiding, budgetbegeleiding, nauwe samenwerking met sociaal verhuurkantoor en sociale huisvestingsmaatschappij; uitputting recht op huurpremie.

Energiekosten nemen een serieuze hap uit het gezinsbudget, zeker in onaangepaste woningen. Om kwetsbare inwoners bewust te maken van energievreters in hun woning kunnen vormingen worden aangeboden, leesbare folders worden verspreid, hulpmiddelen worden aangeboden. Het SOC 't Verhoog is een geschikte, laagdrempelige locatie om deze energiebemiddelingsinitiatieven te organiseren.

In de loop van 2020 zal een geïntegreerd "armoedebestrijdingsplan" aan de raad voor maatschappelijk welzijn worden voorgelegd. Dit plan moet minstens inzetten op het voorkomen van armoede en het snel detecteren van armoedesituaties. Het plan komt tot stand in samenwerking met een armoedeoverleggroep waarin we specifieke actoren samen brengen: gemeente, OCMW, sociale economie, Kind en Gezin, CAW, ...

Van 01/01/2020 tot 31/12/2025

	2020	2021	2022	2023	2024	2025
Exploitatie						
Uitgaven	657.995,00	819.466,00	835.078,00	849.002,00	865.245,00	881.813,00
Ontvangsten	366.850,00	450.799,00	458.647,00	466.652,00	474.817,00	483.145,00
Saldo	-291.145,00	-368.667,00	-376.431,00	-382.350,00	-390.428,00	-398.668,00
Investerings						
Uitgaven	15.000,00	0,00	0,00	0,00	0,00	0,00
Ontvangsten	0,00	0,00	0,00	0,00	0,00	0,00
Saldo	-15.000,00	0,00	0,00	0,00	0,00	0,00
Financiering						
Uitgaven	0,00	0,00	0,00	0,00	0,00	0,00
Ontvangsten	0,00	0,00	0,00	0,00	0,00	0,00
Saldo	0,00	0,00	0,00	0,00	0,00	0,00

Actie: ACT-292: Deelnemen van de jeugddienst aan het lokale netwerk vrije tijd voor personen in armoede

De gemeentelijke jeugddienst bestendigt zijn deelname aan het netwerk waar de diensten van cultuur, sport, welzijn en kindertehuis Dageraad deel van uitmaken. De kansenas (OK-pas) is een product van dit overleg.

Van 01/01/2020 tot 31/12/2025

	2020	2021	2022	2023	2024	2025
Exploitatie						
Uitgaven	0,00	0,00	0,00	0,00	0,00	0,00
Ontvangsten	0,00	0,00	0,00	0,00	0,00	0,00
Saldo	0,00	0,00	0,00	0,00	0,00	0,00
Investerings						
Uitgaven	0,00	0,00	0,00	0,00	0,00	0,00
Ontvangsten	0,00	0,00	0,00	0,00	0,00	0,00
Saldo	0,00	0,00	0,00	0,00	0,00	0,00
Financiering						
Uitgaven	0,00	0,00	0,00	0,00	0,00	0,00
Ontvangsten	0,00	0,00	0,00	0,00	0,00	0,00
Saldo	0,00	0,00	0,00	0,00	0,00	0,00

Actie: ACT-3: VDAB-TWE01 - TRAJECTSUBSIDIE/INSPANNINGSVERGOEDING

Leefloners en - langdurig - werklozen worden voorbereid op de arbeidsmarkt door in te zetten op vorming. Hiervoor wordt samengewerkt met externe partners zoals bvb. groep Intro.

Met de VDAB wordt een overeenkomst voor intensieve samenwerking afgesloten in het kader van de (traject)begeleiding van langdurig werklozen met veel aandacht voor de laaggeschoolden. Uit de omgevingsanalyse blijkt dat Hamme boven het Vlaamse gemiddelde scoort op vlak van de lage scholingsgraad van de actieve bevolking. De VDAB verleent in het kader van deze begeleidingsopdracht een aanzienlijke tussenkomst aan het bestuur in de loonkosten van de maatschappelijk werker - trajectbegeleider.

Het bestuur wil deze opdracht de volgende jaren intensiever opnemen zodat een vlottere doorstroming van de doelgroep naar het reguliere arbeidscircuit kan worden gerealiseerd.

Met de OCMW-cliënten die in aanmerking komen voor dit arbeidstraject wordt een GPMI afgesloten waarin de afspraken voor de opvolging van het traject schriftelijk en bindend worden vastgelegd.

Van 01/01/2020 tot 31/12/2025

	2020	2021	2022	2023	2024	2025
Exploitatie						
Uitgaven	56.866,00	57.366,00	57.876,00	58.395,00	58.926,00	59.468,00
Ontvangsten	55.590,00	55.899,00	55.899,00	55.899,00	55.899,00	55.899,00
Saldo	-1.276,00	-1.467,00	-1.977,00	-2.496,00	-3.027,00	-3.569,00
Investerings						
Uitgaven	0,00	0,00	0,00	0,00	0,00	0,00
Ontvangsten	0,00	0,00	0,00	0,00	0,00	0,00
Saldo	0,00	0,00	0,00	0,00	0,00	0,00
Financiering						
Uitgaven	0,00	0,00	0,00	0,00	0,00	0,00
Ontvangsten	0,00	0,00	0,00	0,00	0,00	0,00
Saldo	0,00	0,00	0,00	0,00	0,00	0,00

Actie: ACT-4: VDAB-TWE02 - ART60

COMPENSATIEVERGOEDING+RESULTAATSFINANCIERING

Het OCMW voert reeds vele jaren een beleid van activering van de OCMW cliënten- leefloongerechtigden, vooral door middel van het aanbieden van tewerkstelling, in het kader van art.60§7 OCMW wet, zowel in de eigen organisatie (vooral WZC en groendienst) als in sociale economiebedrijven (Spoor2, Goed Wonen) zelfs in de private sector (Horeca). Het ten opzichte van het gemiddelde in Vlaanderen, lage aantal leefloners is ten dele hierdoor te verklaren. Deze politiek wordt verdergezet voor 2020-2025 waarbij vooral voor de jongere RMI-gerechtigden tewerkstelling wordt aangeboden. Op jaarbasis wordt het budget hiervoor opgetrokken tot 240 maanden of 20 VTE.

Van 01/01/2020 tot 31/12/2025

	2020	2021	2022	2023	2024	2025
Exploitatie						
Uitgaven	594.129,00	755.100,00	770.202,00	785.607,00	801.319,00	817.345,00
Ontvangsten	308.760,00	392.400,00	400.248,00	408.253,00	416.418,00	424.746,00
Saldo	-285.369,00	-362.700,00	-369.954,00	-377.354,00	-384.901,00	-392.599,00
Investerings						
Uitgaven	0,00	0,00	0,00	0,00	0,00	0,00
Ontvangsten	0,00	0,00	0,00	0,00	0,00	0,00
Saldo	0,00	0,00	0,00	0,00	0,00	0,00
Financiering						
Uitgaven	0,00	0,00	0,00	0,00	0,00	0,00
Ontvangsten	0,00	0,00	0,00	0,00	0,00	0,00
Saldo	0,00	0,00	0,00	0,00	0,00	0,00

Actie: ACT-5: uitbreiden capaciteit daklozenopvang

Het aantal - vooral jonge - daklozen in Hamme neemt toe. Het bestaande aanbod van noodwoningen - transitwoningen (doorgangswoningen) binnen de gemeente wordt op elkaar afgestemd, waarbij uniforme afspraken rond de werking (o.a. dagprijs, maximale duur van het verblijf,...) worden vastgelegd. Door een intensieve begeleiding van de bewoners van de noodwoningen wordt een snelle uitstroom bevorderd.

De opvangcapaciteit voor daklozen wordt uitgebreid door het inrichten/aanpassen van een woning in de Peperstraat, momenteel eigendom van de HIM.

Van 01/01/2020 tot 31/12/2025

	2020	2021	2022	2023	2024	2025
Exploitatie						
Uitgaven	5.000,00	5.000,00	5.000,00	5.000,00	5.000,00	5.000,00
Ontvangsten	2.500,00	2.500,00	2.500,00	2.500,00	2.500,00	2.500,00
Saldo	-2.500,00	-2.500,00	-2.500,00	-2.500,00	-2.500,00	-2.500,00
Investerings						
Uitgaven	15.000,00	0,00	0,00	0,00	0,00	0,00
Ontvangsten	0,00	0,00	0,00	0,00	0,00	0,00
Saldo	-15.000,00	0,00	0,00	0,00	0,00	0,00
Financiering						
Uitgaven	0,00	0,00	0,00	0,00	0,00	0,00
Ontvangsten	0,00	0,00	0,00	0,00	0,00	0,00
Saldo	0,00	0,00	0,00	0,00	0,00	0,00

Actie: ACT-11: vlot bereikbare eerstelijnsdienst juridisch advies en (schuld)bemiddeling

Steeds meer gezinnen, zelfs met een behoorlijk gezinsinkomen, kampen met een hoge schuldenlast, waardoor zij bij de minste tegenslag in de financiële problemen kunnen komen. Ook binnen de dienst "schuldbemiddeling en juridische dienst" van het OCMW Hamme, in samenwerking met 4 andere OCMW's is deze evolutie goed merkbaar.

Het bestuur wil de komende jaren verder inzetten op de laagdrempelige dienstverlening op vlak van schuldhulpverlening en juridische bijstand.

Bijzondere aandacht gaat naar:

- wegwerken wachtlijst budgetbeheer: desgevallend kan bijkomend personeel worden ingezet voor budgetbegeleiding, budgetbeheer; momenteel kunnen maximaal ca. 100 budgetdossiers worden begeleid.
- uitwerken van een aanbod rond budgetbegeleiding (die minder ingrijpend is als "budgetbeheer") door middel van aangepaste vormen die de financiële weerbaarheid van kwetsbare inwoners verhogen
- opstarten van een nazorgtraject budgetbeheer teneinde te voorkomen dat de cliënten "hervallen".

Van 01/01/2020 tot 31/12/2025

	2020	2021	2022	2023	2024	2025
Exploitatie						
Uitgaven	0,00	0,00	0,00	0,00	0,00	0,00
Ontvangsten	0,00	0,00	0,00	0,00	0,00	0,00
Saldo	0,00	0,00	0,00	0,00	0,00	0,00
Investerings						
Uitgaven	0,00	0,00	0,00	0,00	0,00	0,00
Ontvangsten	0,00	0,00	0,00	0,00	0,00	0,00
Saldo	0,00	0,00	0,00	0,00	0,00	0,00
Financiering						
Uitgaven	0,00	0,00	0,00	0,00	0,00	0,00
Ontvangsten	0,00	0,00	0,00	0,00	0,00	0,00
Saldo	0,00	0,00	0,00	0,00	0,00	0,00

Actie: ACT-1365: Ondersteuning Fietsbieb

Een kind ontgroeit zijn of haar fiets snel... Door lid te worden van de Fietsbieb kan een inwoner gedurende een jaar gebruik maken van een kinderfiets (tot 12 jaar). Zolang je lid bent van de Fietsbieb kan je de geleende kinderfiets gewoon inruilen voor een andere grotere fiets.

Lidgeld € 20, waarborg € 20 en wie een kinderfiets schenkt aan de Fietsbieb is meteen een jaar gratis lid.

Maandelijks komt een mobiel uitleenpunt (aanhangwagen) op een afgesproken tijdstip naar Hamme om fietsen te ruilen, kleine herstellingen uit te voeren en gebruikers te ontvangen. De gebruiker dient een fiets vooraf online te reserveren.

De organisatie vraagt een team van plaatselijke vrijwilligers die dit project helpen ondersteunen. Beweging.net zorgt voor de begeleiding van deze vrijwilligers.

Naast de personeelsinzet dat dit met zich meebrengt staat beweging.net ook in voor de realisatie en onderhoud van de website, het reservatiesysteem, de fietsen, aanhangwagen, de nodige verzekeringen, communicatie en administratie

Een groot deel van de kosten verbonden aan de opstart en verdere opbouw van de mobiele Fietsbieb kan beweging.net zelf dragen. Ze vragen een jaarlijkse financiële ondersteuning van € 2.000 vanuit de gemeente en rekenen op een samenwerking van minimaal 3 jaar.

Van 01/01/2020 tot 31/12/2025

	2020	2021	2022	2023	2024	2025
Exploitatie						
Uitgaven	2.000,00	2.000,00	2.000,00	0,00	0,00	0,00
Ontvangsten	0,00	0,00	0,00	0,00	0,00	0,00
Saldo	-2.000,00	-2.000,00	-2.000,00	0,00	0,00	0,00
Investerings						
Uitgaven	0,00	0,00	0,00	0,00	0,00	0,00
Ontvangsten	0,00	0,00	0,00	0,00	0,00	0,00
Saldo	0,00	0,00	0,00	0,00	0,00	0,00
Financiering						
Uitgaven	0,00	0,00	0,00	0,00	0,00	0,00
Ontvangsten	0,00	0,00	0,00	0,00	0,00	0,00
Saldo	0,00	0,00	0,00	0,00	0,00	0,00

Actieplan: AP-03: Coördineren en organiseren van zorginitiatieven.

Het lokaal bestuur Hamme heeft doorheen de jaren reeds heel wat gerealiseerd op het vlak van zorg en opvang van vooral

senioren: vervangingsnieuwbouw WZC Meulenbroek (2013 - 2015) voor 159 woonegelegenheden; dagverzorgingscentrum met 10 opvangplaatsen; kortverblijf met 5 woonegelegenheden; assistentiewoningen De Durme (45), Den Eendengaerd (20) en Den Craenevliet (11); inrichting van een seniorenrestaurant in WZC Meulenbroek. Nieuwe projecten zijn momenteel in uitvoering: 40 assistentiewoningen met polyvalente ruimte (brasserie) in de Hospitaalstraat, in combinatie met een nieuw kinderdagverblijf "Zonnebloem".

De integratie van gemeente en OCMW biedt opportuniteiten voor de uitbouw van een "groene zorginitiatief" dat zich richt op de levenslange ondersteuning van mensen met een zorgvraag of beperking. In zo een "groene zorginitiatief" worden natuur en zorg met elkaar verbonden. Dit gebeurt in overleg met alle publieke en private actoren in het werkveld. De nieuwe zorgsites Hospitaalstraat en Tasibel (in samenwerking met de Zonnige Woonst en Astor vzw) bieden mogelijkheden voor verdere uitwerking van dit initiatief.

Het principe van "een zorgzame buurt" zal ook worden doorgetrokken naar andere woonbuurten en -wijken. De oprichting van een Lokaal Dienstencentrum, met meerdere vestigingsplaatsen, kan deze doelstelling helpen realiseren.

Van 01/01/2020 tot 31/12/2025

	2020	2021	2022	2023	2024	2025
Exploitatie						
Uitgaven	630.401,00	731.851,00	927.251,00	973.235,00	991.905,00	1.002.741,00
Ontvangsten	635.000,00	865.650,00	1.096.778,00	1.207.799,00	1.286.558,00	1.309.773,00
Saldo	4.599,00	133.799,00	169.527,00	234.564,00	294.653,00	307.032,00
Investerings						
Uitgaven	250.000,00	87.500,00	0,00	0,00	0,00	0,00
Ontvangsten	0,00	0,00	0,00	0,00	0,00	0,00
Saldo	-250.000,00	-87.500,00	0,00	0,00	0,00	0,00
Financiering						
Uitgaven	380.000,00	380.000,00	380.000,00	380.000,00	380.000,00	380.000,00
Ontvangsten	0,00	0,00	0,00	0,00	0,00	0,00
Saldo	-380.000,00	-380.000,00	-380.000,00	-380.000,00	-380.000,00	-380.000,00

Actie: ACT-1246: Huis van het Kind Hamme - feitelijke vereniging voor Gezinsondersteuning

Aanbieding en opvolging van de subsidie "Huis van het Kind": de toegekende subsidie kan aangewend worden voor de organisatie van o.a. een laagdrempelig aanbod van opvoedingsondersteuning, aanbod van spel en ontmoeting, preventieve gezinsondersteuning, mobiel aanbod gezinsondersteuning voor aanstaande gezinnen en gezinnen met kinderen. Hieronder kan een ruim scala van initiatieven worden verstaan, zoals groepswerkingen voor ouders, gezinsactiviteiten met focus op spel en ontmoeting, ondersteuning aan huis bij gezinnen, prenataal aanbod,...

Van 01/01/2020 tot 31/12/2025

	2020	2021	2022	2023	2024	2025
Exploitatie						
Uitgaven	20.000,00	20.000,00	20.000,00	20.000,00	20.000,00	20.000,00
Ontvangsten	10.000,00	10.000,00	10.000,00	10.000,00	10.000,00	10.000,00
Saldo	-10.000,00	-10.000,00	-10.000,00	-10.000,00	-10.000,00	-10.000,00
Investerings						
Uitgaven	0,00	0,00	0,00	0,00	0,00	0,00
Ontvangsten	0,00	0,00	0,00	0,00	0,00	0,00
Saldo	0,00	0,00	0,00	0,00	0,00	0,00
Financiering						
Uitgaven	0,00	0,00	0,00	0,00	0,00	0,00
Ontvangsten	0,00	0,00	0,00	0,00	0,00	0,00
Saldo	0,00	0,00	0,00	0,00	0,00	0,00

Actie: ACT-1253: Loket Kinderopvang

Loket Kinderopvang: er wordt een informatiepunt ingericht voor iedereen die vragen heeft met betrekking tot kinderopvang.

Van 01/01/2020 tot 31/12/2025

	2020	2021	2022	2023	2024	2025
Exploitatie						
Uitgaven	7.300,00	7.300,00	7.300,00	7.300,00	7.300,00	7.300,00
Ontvangsten	5.000,00	5.000,00	5.000,00	5.000,00	5.000,00	5.000,00
Saldo	-2.300,00	-2.300,00	-2.300,00	-2.300,00	-2.300,00	-2.300,00
Investerings						
Uitgaven	0,00	0,00	0,00	0,00	0,00	0,00
Ontvangsten	0,00	0,00	0,00	0,00	0,00	0,00
Saldo	0,00	0,00	0,00	0,00	0,00	0,00
Financiering						
Uitgaven	0,00	0,00	0,00	0,00	0,00	0,00
Ontvangsten	0,00	0,00	0,00	0,00	0,00	0,00
Saldo	0,00	0,00	0,00	0,00	0,00	0,00

Actie: ACT-2: realisatie bijkomende plaatsen/bezetting/erkenning/subsidiëring KDV Zonnebloem

De nieuwbouw Zonnebloem met ruimte voor 4 leefgroepen van 14 kinderen (maximale capaciteit 56 opvangplaatsen) zal einde lente 2021 in gebruik kunnen genomen. Momenteel is het KDV erkend voor een opvangcapaciteit van 33 kindjes.

Stelselmatig kan de bezetting opgevoerd worden en wordt gerekend op toekenning van bijkomende erkenning en subsidiëring tot 42 plaatsen ten laatste vanaf 2024 of meer in latere stadium.

Door hogere bezetting zal vanaf 2024 bijkomend kinderverzorging dienen aangeworven (norm = 1 begeleider per 9 aanwezige kinderen).

De basisprestaties en de werkingssubsidies zullen eveneens in stijgende lijn gaan. Deze laatste vooral bij bijkomende gesubsidieerde erkenning (waarop echter geen garantie).

Hogere bezetting neigt ook naar hogere variabele kosten zoals bvb voeding, verzorgingsmiddelen.

Van 01/01/2020 tot 31/12/2025

	2020	2021	2022	2023	2024	2025
Exploitatie						
Uitgaven	0,00	8.000,00	44.500,00	81.000,00	89.940,00	90.897,00
Ontvangsten	0,00	18.000,00	36.120,00	54.240,00	110.240,00	110.240,00
Saldo	0,00	10.000,00	-8.380,00	-26.760,00	20.300,00	19.343,00
Investerings						
Uitgaven	0,00	5.000,00	0,00	0,00	0,00	0,00
Ontvangsten	0,00	0,00	0,00	0,00	0,00	0,00
Saldo	0,00	-5.000,00	0,00	0,00	0,00	0,00
Financiering						
Uitgaven	0,00	0,00	0,00	0,00	0,00	0,00
Ontvangsten	0,00	0,00	0,00	0,00	0,00	0,00
Saldo	0,00	0,00	0,00	0,00	0,00	0,00

Actie: ACT-6: inrichting en uitbating lokaal dienstencentrum

Intentie om na vrijkomen van de gebouwen Dampstraat (2021) een "dienstencentrum" uit te baten op die plaats.

Hiervoor worden een aantal investeringen voorzien (materieel, meubilair, ...), naast aanstelling 1 VTE sociaal assistent en verbruikskosten in exploitatie.

Het is de bedoeling om vanuit dit lokaal dienstencentrum ook activiteiten aan te bieden in andere buurten en in de deelgemeenten. De medewerking van vele vrijwilligers is onmisbaar. Veel aandacht wordt besteed aan de toegankelijkheid en bereikbaarheid van dit dienstencentrum in het bijzonder voor inwoners op leeftijd of met een beperking.

Van 01/01/2020 tot 31/12/2025

	2020	2021	2022	2023	2024	2025
Exploitatie						
Uitgaven	0,00	0,00	95.250,00	96.330,00	97.432,00	98.555,00
Ontvangsten	0,00	0,00	360,00	360,00	360,00	360,00
Saldo	0,00	0,00	-94.890,00	-95.970,00	-97.072,00	-98.195,00
Investerings						
Uitgaven	0,00	82.500,00	0,00	0,00	0,00	0,00
Ontvangsten	0,00	0,00	0,00	0,00	0,00	0,00
Saldo	0,00	-82.500,00	0,00	0,00	0,00	0,00
Financiering						
Uitgaven	0,00	0,00	0,00	0,00	0,00	0,00
Ontvangsten	0,00	0,00	0,00	0,00	0,00	0,00
Saldo	0,00	0,00	0,00	0,00	0,00	0,00

Actie: ACT-7: realisatie en uitbating nieuwbouw 40 assistentiewoningen

In de lente 2021 zal de nieuwbouw in gebruik kunnen genomen.

Financieringslasten werden opgenomen voor de geleende 7,6mln€.

Er wordt voorzien in 0,5 VTE woonassistent en 0,5 VTE schoonmaak.

Verbruikskosten werden opgenomen cfr Durmecomplex.

Er wordt voorzien in een stelselmatige toenemende bezetting (van 80% in 2021 tot 100% in 2025).

Er wordt een marktconforme dagprijs aangerekend, evenwel afgestemd op de prijzen van de reeds geëxploiteerde assistentiewoningen/serviceflats.

Van 01/01/2020 tot 31/12/2025

	2020	2021	2022	2023	2024	2025
Exploitatie						
Uitgaven	53.100,00	136.550,00	190.000,00	188.000,00	186.016,00	183.948,00
Ontvangsten	0,00	200.250,00	400.250,00	480.250,00	489.850,00	499.642,00
Saldo	-53.100,00	63.700,00	210.250,00	292.250,00	303.834,00	315.694,00
Investerings						
Uitgaven	0,00	0,00	0,00	0,00	0,00	0,00
Ontvangsten	0,00	0,00	0,00	0,00	0,00	0,00
Saldo	0,00	0,00	0,00	0,00	0,00	0,00
Financiering						
Uitgaven	380.000,00	380.000,00	380.000,00	380.000,00	380.000,00	380.000,00
Ontvangsten	0,00	0,00	0,00	0,00	0,00	0,00
Saldo	-380.000,00	-380.000,00	-380.000,00	-380.000,00	-380.000,00	-380.000,00

Actie: ACT-8: uitbreiding bejaardenopvang WZC met 15ROB-woonegelegenheden

Na de realisatie van de vervangingsnieuwbouw WZC Meulenbroek waarbij, volgens de regelgeving van de subsidiërende overheid, binnen de erkende bedden (174) een gediversifieerd zorgaanbod moest worden gerealiseerd, heeft het OCMW Hamme nog 15 ROB -bedden "in portefeuille". Tegen uiterlijk einde mei 2020 moet een bestemming worden gevonden voor het onderbrengen van deze 15 bedden. Het bestuur heeft de intentie om 15 flats in de Durme (gelijkvloers) om te vormen tot 15 ROB-bedden (nieuwe afdeling WZC Meulenbroek).

Een kleine investering in infrastructuur wordt hiervoor voorzien, teneinde aan de erkenningsnormen te voldoen : verpleegpost, hoog/laagbad, tillift, oproepsysteem, meubilair...

Aanwerving bijkomende 11,5 VTE personeel is hiervoor noodzakelijk, evenals kosten verbruiksgoederen.

Aan opbrengstzijde is er dagprijs klanten en opbrengst zorgforfait.

Deze 15 bedden kunnen pas effectief worden gerealiseerd door een opnamestop in de serviceflats.

Door het wegvallen van inkomsten 15 flats (120.000€/jaar) en lagere zorgforfait WZC (30.000€/jaar) is het financiële gevolg van deze ingreep negatief : -120.000€/jaar.

Van 01/01/2020 tot 31/12/2025

	2020	2021	2022	2023	2024	2025
Exploitatie						
Uitgaven	550.000,00	560.000,00	570.200,00	580.604,00	591.216,00	602.040,00
Ontvangsten	620.000,00	632.400,00	645.048,00	657.949,00	671.108,00	684.531,00
Saldo	70.000,00	72.400,00	74.848,00	77.345,00	79.892,00	82.491,00
Investerings						
Uitgaven	250.000,00	0,00	0,00	0,00	0,00	0,00
Ontvangsten	0,00	0,00	0,00	0,00	0,00	0,00
Saldo	-250.000,00	0,00	0,00	0,00	0,00	0,00
Financiering						
Uitgaven	0,00	0,00	0,00	0,00	0,00	0,00
Ontvangsten	0,00	0,00	0,00	0,00	0,00	0,00
Saldo	0,00	0,00	0,00	0,00	0,00	0,00

Actie: ACT-10: WZC/DZC/GAW/LDC betrekken lokale samenleving in hun functioneren

Enkele jaren geleden (2016) werd in de cafetaria van het WZC gestart met een "seniorenrestaurant" waar alle 65+-ers van Hamme 's middags een maaltijd aan een zeer schappelijke prijs (€ 7 - €6) kunnen gebruiken. Dit initiatief kende al vlug een enorm succes; op bepaalde dagen maken zelfs meer dan 100 senioren gebruik van deze dienstverlening die sterk wordt geapprecieerd door de bevolking. Hierdoor , en mede door de centrale ligging op het Marktplein uiteraard, groeit het WZC Meulenbroek uit tot een ontmoetingsplaats voor senioren.

Het dagverzorgingscentrum "Den Oever" raakte wat moeilijk uit de startblokken maar kent nu een goede bezetting. Ook hier werden een aantal initiatieven georganiseerd die een brede uitstraling kenden (Oeverrock) en bijdragen tot een positieve beeldvorming van onze seniorenopvanginitiatieven bij de bevolking.

Het bestuur en de medewerkers willen ook in de toekomst volop inzetten op de uitbouw van de seniorenvoorzieningen tot "brede" ontmoetingsplaatsen. Dit kan door de inzet van vele vrijwilligers en het aanbieden van een aantal grote initiatieven die een breed publiek aanspreken, maar ook door de organisatie van gespreks- en ontmoetingsavonden rond bvb. dementie, valpreventie, levenseinde,...Hierbij worden ook andere actoren betrokken zoals bvb seniorenverenigingen, verenigingen van zorgverleners.

Deze initiatieven vertrekken van het principe van de "zorgzame buurt".

Door het inrichten van een Lokaal Dienstencentrum dat ook activiteiten ontwikkelt in andere buurten dan het centrum van de gemeente, i.s.m. de lokale actoren betrekken wij zoveel mogelijk senioren en proberen mensen met een zorgvraag die zich op deze activiteiten aanbieden maximaal te ondersteunen.

Bij de uitwerking van deze buurtinitiatieven zal het lokaal bestuur eerder optreden als "regisseur" en wordt intensief samengewerkt met andere actoren. Bijzondere aandacht gaat hierbij naar de uitbouw van de zorgsite in de Hospitaalstraat (nabijheid van polikliniek AZ Nikolaas en Brugszorg Mira) en de samenwerking met de vzw Astor in het kader van de ontwikkeling van de Tasibel -site.

Van 01/01/2020 tot 31/12/2025

	2020	2021	2022	2023	2024	2025
Exploitatie						
Uitgaven	0,00	0,00	0,00	0,00	0,00	0,00
Ontvangsten	0,00	0,00	0,00	0,00	0,00	0,00
Saldo	0,00	0,00	0,00	0,00	0,00	0,00
Investerings						
Uitgaven	0,00	0,00	0,00	0,00	0,00	0,00
Ontvangsten	0,00	0,00	0,00	0,00	0,00	0,00
Saldo	0,00	0,00	0,00	0,00	0,00	0,00
Financiering						
Uitgaven	0,00	0,00	0,00	0,00	0,00	0,00
Ontvangsten	0,00	0,00	0,00	0,00	0,00	0,00
Saldo	0,00	0,00	0,00	0,00	0,00	0,00

Actie: ACT-1376: De partners van de eerstelijnszone realiseren een samenwerkingsverband Geïntegreerd Breed Onthaal

Het samenwerkingsverband Geïntegreerd Breed Onthaal in het kader van het decreet lokaal sociaal beleid richt zich bij aanvang op huurders waarvoor een verzoekschrift tot uithuiszetting dreigt of werd ingediend, door de verhuurder, bij de Vrederechter en waarbij conform de wetgeving, dit verzoekschrift wordt overgemaakt aan het lokaal bestuur met de vraag tot tussenkomst en begeleiding.

	2020	2021	2022	2023	2024	2025
Exploitatie						
Uitgaven	1,00	1,00	1,00	1,00	1,00	1,00
Ontvangsten	0,00	0,00	0,00	0,00	0,00	0,00
Saldo	-1,00	-1,00	-1,00	-1,00	-1,00	-1,00
Investerings						
Uitgaven	0,00	0,00	0,00	0,00	0,00	0,00
Ontvangsten	0,00	0,00	0,00	0,00	0,00	0,00
Saldo	0,00	0,00	0,00	0,00	0,00	0,00
Financiering						
Uitgaven	0,00	0,00	0,00	0,00	0,00	0,00
Ontvangsten	0,00	0,00	0,00	0,00	0,00	0,00
Saldo	0,00	0,00	0,00	0,00	0,00	0,00

Actie: ACT-9: gevarieerde en zinvolle dagbesteding residenten WZC, DZC, GAW en LDC

Binnen het WZC Meulenbroek wordt de nadruk gelegd op afdelingsgericht werken. De persoonlijke verzorging van de bewoners gebeurt uiteraard op de individuele kamers. De leefgroepen op de afdelingen vormen het "hart" van de werking en zijn het centrale punt waar bewoners, familie en zorgverleners (kine, ergo, animatie, logistieke ondersteuning, vrijwilligers) elkaar ontmoeten en waar een groot deel van de dag wordt doorgebracht op een voor de bewoner aangename en zinvolle manier. bestuur en directie van het WZC Meulenbroek willen dat de werking binnen de leefgroepen flexibel inspeelt op het wijzigende profiel van de bewoners : hoge zorgbehoefte bij aankomst in het WZC, kortere verblijfsduur, stijging van het aantal dementerende bewoners en dat de dagbesteding hier voldoende rekening mee houdt om de bewoners een aangenaam verblijf te bieden in ons WZC.

Van 01/01/2020 tot 31/12/2025

	2020	2021	2022	2023	2024	2025
Exploitatie						
Uitgaven	0,00	0,00	0,00	0,00	0,00	0,00
Ontvangsten	0,00	0,00	0,00	0,00	0,00	0,00
Saldo	0,00	0,00	0,00	0,00	0,00	0,00
Investerings						
Uitgaven	0,00	0,00	0,00	0,00	0,00	0,00
Ontvangsten	0,00	0,00	0,00	0,00	0,00	0,00
Saldo	0,00	0,00	0,00	0,00	0,00	0,00
Financiering						
Uitgaven	0,00	0,00	0,00	0,00	0,00	0,00
Ontvangsten	0,00	0,00	0,00	0,00	0,00	0,00
Saldo	0,00	0,00	0,00	0,00	0,00	0,00

Beleidsdoelstelling: BD-03: Blijven investeren in openbare ruimte met het oog op een vlotte mobiliteit.

Kwalitatieve omschrijving: Op basis van het op te stellen regionaal mobiliteitsplan zal het college een lokale mobiliteitsvisie voorstellen. Hamme zal de vraag stellen om als waarnemer deel te kunnen nemen aan de vervoerregio Sint-Niklaas.

We onderzoeken, onder meer in het kader van de vervoerregio, slimme deelsystemen waarbij Hammenaars op digitale wijze hun mobiliteitsbehoeften kunnen invullen (MAAS: mobility as a service). De mogelijkheid om hiervoor Spoor2 in te schakelen wordt daarbij bekeken.

De bevoegdheid fietsbeleid werd bij het begin van deze legislatuur toegevoegd aan het schepencollege. Vanuit deze bevoegdheid zal een fietstoets worden ingevoerd bij de verschillende initiatieven van de gemeente (jeugd, cultuur, ruimtelijke ordening, landbouw...).

Bijzondere aandacht in het fietsbeleid zal worden besteed aan schoolomgevingen. De invoering van schoolstraten zal overwogen worden. Daarbij dienen duurzame en haalbare oplossingen op maat van de scholen te worden uitgewerkt om de veiligheid in onze schoolomgevingen te verbeteren. We doen dit in nauw overleg met de betrokken scholen.

De combinatie van zwaar verkeer (vrachtwagens en landbouwvoertuigen) met fietsers leidt tot onveilige situaties. Op basis van een op te stellen overzicht van deze situaties zullen de betrokken adviesraden hierover oplossingen kunnen suggereren.

Kwalitatieve fietsenstallingen dienen prioriteit te krijgen in eigen investeringen en het vergunningenbeleid.

We geven prioriteit aan veilige fietsverbindingen tussen onze kernen, waar mogelijk los van het autoverkeer, en bekijken daarvoor ook innovatieve technische oplossingen.

We investeren in veilige voetpaden en besteden daarbij aandacht aan minder mobiele gebruikers (mensen met een beperking, mensen met kinderwagens, ...) in omgevingen die zij vaker frequenteren.

We werken een parkeerroutering uit en richten de buurtparkings duurzamer in. We zoeken nieuwe mogelijkheden om buurtparkings in te richten. We onderzoeken de mogelijkheid om parkeergelegenheden die op bepaalde momenten vrij liggen ter beschikking te stellen van bewoners en voor evenementen.

De renovatie van de Strijderslaan wordt opgestart.

Het Kaaiplein verbindt ons centrum met het water. De herinrichting van de Meulenbroekstraat wordt meegenomen in het project Kaaiplein. Een vlotte aansluiting met de vrijetijdssite Meulenbroek, de Markt en parkeergelegenheden zijn aandachtspunten bij deze heraanleg.

Het riolerings- en afwateringsplan zal in samenwerking met de bevoegde overheid worden geactualiseerd. We gaan actief op zoek naar subsidiëring hiervoor van het Vlaams Gewest.

Van 01/01/2020 tot 31/12/2025

	2020	2021	2022	2023	2024	2025
Exploitatie						
Uitgaven	2.009.340,00	1.965.588,00	1.965.700,00	1.965.813,00	1.965.927,00	1.966.543,00
Ontvangsten	30.000,00	30.000,00	30.000,00	30.000,00	30.000,00	30.000,00
Saldo	-1.979.340,00	-1.935.588,00	-1.935.700,00	-1.935.813,00	-1.935.927,00	-1.936.543,00
Investerings						
Uitgaven	9.866.904,80	1.453.500,00	2.047.000,00	1.826.500,00	1.826.500,00	1.832.000,00
Ontvangsten	6.003.538,13	0,00	0,00	0,00	0,00	0,00
Saldo	-3.863.366,67	-1.453.500,00	-2.047.000,00	-1.826.500,00	-1.826.500,00	-1.832.000,00
Financiering						
Uitgaven	0,00	0,00	0,00	0,00	0,00	0,00
Ontvangsten	0,00	0,00	0,00	0,00	0,00	0,00
Saldo	0,00	0,00	0,00	0,00	0,00	0,00

Actieplan: AP-04: Efficiënt beheer openbare ruimte.

Van 01/01/2020 tot 31/12/2025

	2020	2021	2022	2023	2024	2025
Exploitatie						
Uitgaven	1.992.230,00	1.947.867,00	1.947.867,00	1.947.867,00	1.947.867,00	1.947.867,00
Ontvangsten	30.000,00	30.000,00	30.000,00	30.000,00	30.000,00	30.000,00
Saldo	-1.962.230,00	-1.917.867,00	-1.917.867,00	-1.917.867,00	-1.917.867,00	-1.917.867,00
Investerings						
Uitgaven	473.000,00	1.232.000,00	1.920.000,00	1.720.000,00	1.720.000,00	1.720.000,00
Ontvangsten	0,00	0,00	0,00	0,00	0,00	0,00
Saldo	-473.000,00	-1.232.000,00	-1.920.000,00	-1.720.000,00	-1.720.000,00	-1.720.000,00
Financiering						
Uitgaven	0,00	0,00	0,00	0,00	0,00	0,00
Ontvangsten	0,00	0,00	0,00	0,00	0,00	0,00
Saldo	0,00	0,00	0,00	0,00	0,00	0,00

Actie: ACT-1116: Uitvoeren energiezoorgplan

Algemeen: Vervangen van verlichting in gemeentebouwen door LED-verlichting.

Specifieke projecten:

2020: Openluchtzwembad: isoleren warmtewisselaars, sturing pompen en afdekking gemeentelijk openlucht zwembad.

2021: Openluchtzwembad: vervangen grote vloerketel.

2022: Sporthal: vervangen huidige verlichting door LED; relighting volledige gebouw.

Van 01/01/2020 tot 31/12/2025

	2020	2021	2022	2023	2024	2025
Exploitatie						
Uitgaven	0,00	0,00	0,00	0,00	0,00	0,00
Ontvangsten	0,00	0,00	0,00	0,00	0,00	0,00
Saldo	0,00	0,00	0,00	0,00	0,00	0,00
Investerings						
Uitgaven	73.000,00	107.000,00	220.000,00	20.000,00	20.000,00	20.000,00
Ontvangsten	0,00	0,00	0,00	0,00	0,00	0,00
Saldo	-73.000,00	-107.000,00	-220.000,00	-20.000,00	-20.000,00	-20.000,00
Financiering						
Uitgaven	0,00	0,00	0,00	0,00	0,00	0,00
Ontvangsten	0,00	0,00	0,00	0,00	0,00	0,00
Saldo	0,00	0,00	0,00	0,00	0,00	0,00

Actie: ACT-1234: Coachingtraject Mooimakers.be

De gemeente Hamme doorloopt gedurende 3 jaar een coachingtraject van Mooimakers. Een aantal acties hebben reeds een aanvang genomen: oprichten werkgroep, uitvoeren quickscan met alle betrokkenen, monitoring i.k.v. netheidsbarometer, inventarisatie en eerste monitoring vuilnisbakken, enz..

Andere mogelijke acties: vuilnisbakkenplan, uitvoeren efficiënt veegbeleid, centraal beheer van alle meldingen in verband met zwerfvuil en sluikstort, opmaak zwerfvuilcharter, ...

Van 01/01/2020 tot 31/12/2025

	2020	2021	2022	2023	2024	2025
Exploitatie						
Uitgaven	30.000,00	30.000,00	30.000,00	30.000,00	30.000,00	30.000,00
Ontvangsten	30.000,00	30.000,00	30.000,00	30.000,00	30.000,00	30.000,00
Saldo	0,00	0,00	0,00	0,00	0,00	0,00
Investerings						
Uitgaven	0,00	0,00	0,00	0,00	0,00	0,00
Ontvangsten	0,00	0,00	0,00	0,00	0,00	0,00
Saldo	0,00	0,00	0,00	0,00	0,00	0,00
Financiering						
Uitgaven	0,00	0,00	0,00	0,00	0,00	0,00
Ontvangsten	0,00	0,00	0,00	0,00	0,00	0,00
Saldo	0,00	0,00	0,00	0,00	0,00	0,00

Actie: ACT-1310: Heraanleg Strijderslaan/Plezantstraat-Slangstraat/Meulenbroekstraat

De renovatie van de Strijderslaan wordt opgestart.

Van 01/01/2020 tot 31/12/2025

	2020	2021	2022	2023	2024	2025
Exploitatie						
Uitgaven	0,00	0,00	0,00	0,00	0,00	0,00
Ontvangsten	0,00	0,00	0,00	0,00	0,00	0,00
Saldo	0,00	0,00	0,00	0,00	0,00	0,00
Investerings						
Uitgaven	50.000,00	50.000,00	800.000,00	800.000,00	800.000,00	800.000,00
Ontvangsten	0,00	0,00	0,00	0,00	0,00	0,00
Saldo	-50.000,00	-50.000,00	-800.000,00	-800.000,00	-800.000,00	-800.000,00
Financiering						
Uitgaven	0,00	0,00	0,00	0,00	0,00	0,00
Ontvangsten	0,00	0,00	0,00	0,00	0,00	0,00
Saldo	0,00	0,00	0,00	0,00	0,00	0,00

Actie: ACT-1316: Vernieuwing riolering Driegotenkouter (oost)

Van 01/01/2020 tot 31/12/2025

	2020	2021	2022	2023	2024	2025
Exploitatie						
Uitgaven	0,00	0,00	0,00	0,00	0,00	0,00
Ontvangsten	0,00	0,00	0,00	0,00	0,00	0,00
Saldo	0,00	0,00	0,00	0,00	0,00	0,00
Investerings						
Uitgaven	50.000,00	1.000.000,00	0,00	0,00	0,00	0,00
Ontvangsten	0,00	0,00	0,00	0,00	0,00	0,00
Saldo	-50.000,00	-1.000.000,00	0,00	0,00	0,00	0,00
Financiering						
Uitgaven	0,00	0,00	0,00	0,00	0,00	0,00
Ontvangsten	0,00	0,00	0,00	0,00	0,00	0,00
Saldo	0,00	0,00	0,00	0,00	0,00	0,00

Actie: ACT-1331: Ruimtelijke ordening

In een stedenbouwkundige verordening kunnen parkeer- en stallingsnormen voor auto's en fietsen worden vastgelegd, maar kunnen bijvoorbeeld ook leefbaarheidscriteria (oppervlakenormen voor woningen, minimale groenpercentages, minimale oppervlaktes voor buitenruimtes, ...) en duurzaamheidsaspecten (groendaken, gedeelde mobiliteit, dubbelgebruik van ruimtes, ...) opgenomen worden. In functie van duurzaam ruimtegebruik kan het integreren van gedeelde mobiliteit in grotere projecten en verkavelingen beloond of zelfs afgedwongen worden via dergelijke stedenbouwkundige verordening.

Van 01/01/2020 tot 31/12/2025

	2020	2021	2022	2023	2024	2025
Exploitatie						
Uitgaven	0,00	0,00	0,00	0,00	0,00	0,00
Ontvangsten	0,00	0,00	0,00	0,00	0,00	0,00
Saldo	0,00	0,00	0,00	0,00	0,00	0,00
Investerings						
Uitgaven	0,00	25.000,00	0,00	0,00	0,00	0,00
Ontvangsten	0,00	0,00	0,00	0,00	0,00	0,00
Saldo	0,00	-25.000,00	0,00	0,00	0,00	0,00
Financiering						
Uitgaven	0,00	0,00	0,00	0,00	0,00	0,00
Ontvangsten	0,00	0,00	0,00	0,00	0,00	0,00
Saldo	0,00	0,00	0,00	0,00	0,00	0,00

Actie: ACT-1332: Trajectbegeleiding PPS Nieuwstraat en Markt: erelonen

Van 01/01/2020 tot 31/12/2025

	2020	2021	2022	2023	2024	2025
Exploitatie						
Uitgaven	0,00	0,00	0,00	0,00	0,00	0,00
Ontvangsten	0,00	0,00	0,00	0,00	0,00	0,00
Saldo	0,00	0,00	0,00	0,00	0,00	0,00
Investerings						
Uitgaven	250.000,00	0,00	0,00	0,00	0,00	0,00
Ontvangsten	0,00	0,00	0,00	0,00	0,00	0,00
Saldo	-250.000,00	0,00	0,00	0,00	0,00	0,00
Financiering						
Uitgaven	0,00	0,00	0,00	0,00	0,00	0,00
Ontvangsten	0,00	0,00	0,00	0,00	0,00	0,00
Saldo	0,00	0,00	0,00	0,00	0,00	0,00

Actie: ACT-623: Samenwerking met de intercommunale Verko

Samenwerking met de intercommunale Verko met betrekking tot de afvalophaling, de exploitatie van het containerpark, sensibilisering, toepassen van het principe 'de vervuiler betaalt' enz.

Aankoop huisvuilzakken via Verko. Afvalbeheer door Verko.

Van 01/01/2020 tot 31/12/2025

	2020	2021	2022	2023	2024	2025
Exploitatie						
Uitgaven	1.492.847,00	1.448.484,00	1.448.484,00	1.448.484,00	1.448.484,00	1.448.484,00
Ontvangsten	0,00	0,00	0,00	0,00	0,00	0,00
Saldo	-1.492.847,00	-1.448.484,00	-1.448.484,00	-1.448.484,00	-1.448.484,00	-1.448.484,00
Investerings						
Uitgaven	0,00	0,00	0,00	0,00	0,00	0,00
Ontvangsten	0,00	0,00	0,00	0,00	0,00	0,00
Saldo	0,00	0,00	0,00	0,00	0,00	0,00
Financiering						
Uitgaven	0,00	0,00	0,00	0,00	0,00	0,00
Ontvangsten	0,00	0,00	0,00	0,00	0,00	0,00
Saldo	0,00	0,00	0,00	0,00	0,00	0,00

Actie: ACT-624: Afvalophaling en -verwerking door erkende ophalers en verwerkers

Ophaling en verwerking van afval gekoppeld aan wegenonderhoud.

Van 01/01/2020 tot 31/12/2025

	2020	2021	2022	2023	2024	2025
Exploitatie						
Uitgaven	469.383,00	469.383,00	469.383,00	469.383,00	469.383,00	469.383,00
Ontvangsten	0,00	0,00	0,00	0,00	0,00	0,00
Saldo	-469.383,00	-469.383,00	-469.383,00	-469.383,00	-469.383,00	-469.383,00
Investerings						
Uitgaven	0,00	0,00	0,00	0,00	0,00	0,00
Ontvangsten	0,00	0,00	0,00	0,00	0,00	0,00
Saldo	0,00	0,00	0,00	0,00	0,00	0,00
Financiering						
Uitgaven	0,00	0,00	0,00	0,00	0,00	0,00
Ontvangsten	0,00	0,00	0,00	0,00	0,00	0,00
Saldo	0,00	0,00	0,00	0,00	0,00	0,00

Actie: ACT-643: Riolerings- en zuiveringsgraad verhogen

De gemeente wil de riolerings- en zuiveringsgraad verhogen. Daartoe wordt een gemeentelijk uitvoeringsplan (GUP) opgemaakt in overleg met de VMM.

Van 01/01/2020 tot 31/12/2025

	2020	2021	2022	2023	2024	2025
Exploitatie						
Uitgaven	0,00	0,00	0,00	0,00	0,00	0,00
Ontvangsten	0,00	0,00	0,00	0,00	0,00	0,00
Saldo	0,00	0,00	0,00	0,00	0,00	0,00
Investerings						
Uitgaven	50.000,00	50.000,00	900.000,00	900.000,00	900.000,00	900.000,00
Ontvangsten	0,00	0,00	0,00	0,00	0,00	0,00
Saldo	-50.000,00	-50.000,00	-900.000,00	-900.000,00	-900.000,00	-900.000,00
Financiering						
Uitgaven	0,00	0,00	0,00	0,00	0,00	0,00
Ontvangsten	0,00	0,00	0,00	0,00	0,00	0,00
Saldo	0,00	0,00	0,00	0,00	0,00	0,00

Actie: ACT-657: Energieprestatiecertificaten opmaken

Voor ieder publiek gebouw zal de gemeente een energieprestatiecertificaat laten opmaken, voor zover wettelijk verplicht. De aanbevelingen inzake het uitvoeren van energiebesparende investeringen zullen worden nageleefd. Vanaf 1 januari 2015 moeten alle publieke gebouwen met een bruikbare vloeroppervlakte groter dan 250m² over een energieprestatiecertificaat (EPC) beschikken. Voor de publieke gebouwen met een bruikbare vloeroppervlakte groter dan 1.000m² werd reeds eerder een ECP opgemaakt (in 2009).

De gemeente wenst op lange termijn klimaatneutraal te worden. Afhankelijk van het ondersteuningsaanbod van de provincie Oost-Vlaanderen kan de milieudienst een klimaatplan opmaken vertrekkend van een CO₂-nulmeting. Hierbij zal aandacht gaan naar zowel maatregelen om de uitstoot van broeikasgassen te beperken als naar maatregelen inzake het aanpassen aan de gevolgen van de klimaatverandering.

Van 01/01/2020 tot 31/12/2025

	2020	2021	2022	2023	2024	2025
Exploitatie						
Uitgaven	0,00	0,00	0,00	0,00	0,00	0,00
Ontvangsten	0,00	0,00	0,00	0,00	0,00	0,00
Saldo	0,00	0,00	0,00	0,00	0,00	0,00
Investerings						
Uitgaven	0,00	0,00	0,00	0,00	0,00	0,00
Ontvangsten	0,00	0,00	0,00	0,00	0,00	0,00
Saldo	0,00	0,00	0,00	0,00	0,00	0,00
Financiering						
Uitgaven	0,00	0,00	0,00	0,00	0,00	0,00
Ontvangsten	0,00	0,00	0,00	0,00	0,00	0,00
Saldo	0,00	0,00	0,00	0,00	0,00	0,00

Actieplan: AP-05: Beheer patrimonium.

Van 01/01/2020 tot 31/12/2025

	2020	2021	2022	2023	2024	2025
Exploitatie						
Uitgaven	0,00	0,00	0,00	0,00	0,00	0,00
Ontvangsten	0,00	0,00	0,00	0,00	0,00	0,00
Saldo	0,00	0,00	0,00	0,00	0,00	0,00
Investerings						
Uitgaven	705.114,02	120.000,00	20.000,00	20.000,00	20.000,00	20.000,00
Ontvangsten	398.854,00	0,00	0,00	0,00	0,00	0,00
Saldo	-306.260,02	-120.000,00	-20.000,00	-20.000,00	-20.000,00	-20.000,00
Financiering						
Uitgaven	0,00	0,00	0,00	0,00	0,00	0,00
Ontvangsten	0,00	0,00	0,00	0,00	0,00	0,00
Saldo	0,00	0,00	0,00	0,00	0,00	0,00

Actie: ACT-1338: Nieuwe vertrekken zwembad (cafeteria/sportdienst/kassa, ...)

Van 01/01/2020 tot 31/12/2025

	2020	2021	2022	2023	2024	2025
Exploitatie						
Uitgaven	0,00	0,00	0,00	0,00	0,00	0,00
Ontvangsten	0,00	0,00	0,00	0,00	0,00	0,00
Saldo	0,00	0,00	0,00	0,00	0,00	0,00
Investerings						
Uitgaven	0,00	100.000,00	0,00	0,00	0,00	0,00
Ontvangsten	0,00	0,00	0,00	0,00	0,00	0,00
Saldo	0,00	-100.000,00	0,00	0,00	0,00	0,00
Financiering						
Uitgaven	0,00	0,00	0,00	0,00	0,00	0,00
Ontvangsten	0,00	0,00	0,00	0,00	0,00	0,00
Saldo	0,00	0,00	0,00	0,00	0,00	0,00

Actie: ACT-1373: Preventiemaatregelen gebouwen

Opmaak van asbestinventarissen, asbestbeheersmaatregelen, opmaak interventie- en evacuatie dossiers gebouwen.

Van 01/01/2020 tot 31/12/2025

	2020	2021	2022	2023	2024	2025
Exploitatie						
Uitgaven	0,00	0,00	0,00	0,00	0,00	0,00
Ontvangsten	0,00	0,00	0,00	0,00	0,00	0,00
Saldo	0,00	0,00	0,00	0,00	0,00	0,00
Investerings						
Uitgaven	20.000,00	20.000,00	20.000,00	20.000,00	20.000,00	20.000,00
Ontvangsten	0,00	0,00	0,00	0,00	0,00	0,00
Saldo	-20.000,00	-20.000,00	-20.000,00	-20.000,00	-20.000,00	-20.000,00
Financiering						
Uitgaven	0,00	0,00	0,00	0,00	0,00	0,00
Ontvangsten	0,00	0,00	0,00	0,00	0,00	0,00
Saldo	0,00	0,00	0,00	0,00	0,00	0,00

Actie: ACT-525: Restauratie buitenschrijnwerk en gevels gemeentehuis

Van 01/01/2020 tot 31/12/2025

	2020	2021	2022	2023	2024	2025
Exploitatie						
Uitgaven	0,00	0,00	0,00	0,00	0,00	0,00
Ontvangsten	0,00	0,00	0,00	0,00	0,00	0,00
Saldo	0,00	0,00	0,00	0,00	0,00	0,00
Investerings						
Uitgaven	685.114,02	0,00	0,00	0,00	0,00	0,00
Ontvangsten	398.854,00	0,00	0,00	0,00	0,00	0,00
Saldo	-286.260,02	0,00	0,00	0,00	0,00	0,00
Financiering						
Uitgaven	0,00	0,00	0,00	0,00	0,00	0,00
Ontvangsten	0,00	0,00	0,00	0,00	0,00	0,00
Saldo	0,00	0,00	0,00	0,00	0,00	0,00

Actieplan: AP-06: Het voeren van een duurzaam mobiliteitsbeleid.

Van 01/01/2020 tot 31/12/2025

	2020	2021	2022	2023	2024	2025
Exploitatie						
Uitgaven	17.110,00	17.721,00	17.833,00	17.946,00	18.060,00	18.676,00
Ontvangsten	0,00	0,00	0,00	0,00	0,00	0,00
Saldo	-17.110,00	-17.721,00	-17.833,00	-17.946,00	-18.060,00	-18.676,00
Investerings						
Uitgaven	8.688.790,78	101.500,00	107.000,00	86.500,00	86.500,00	92.000,00
Ontvangsten	5.604.684,13	0,00	0,00	0,00	0,00	0,00
Saldo	-3.084.106,65	-101.500,00	-107.000,00	-86.500,00	-86.500,00	-92.000,00
Financiering						
Uitgaven	0,00	0,00	0,00	0,00	0,00	0,00
Ontvangsten	0,00	0,00	0,00	0,00	0,00	0,00
Saldo	0,00	0,00	0,00	0,00	0,00	0,00

Actie: ACT-1196: Herziening mobiliteitsplan

Op basis van een op te stellen regionaal mobiliteitsplan kan er later een mobiliteitsvisie voorgesteld worden.

Van 01/01/2020 tot 31/12/2025

	2020	2021	2022	2023	2024	2025
Exploitatie						
Uitgaven	0,00	0,00	0,00	0,00	0,00	0,00
Ontvangsten	0,00	0,00	0,00	0,00	0,00	0,00
Saldo	0,00	0,00	0,00	0,00	0,00	0,00
Investerings						
Uitgaven	38.685,00	0,00	0,00	0,00	0,00	0,00
Ontvangsten	0,00	0,00	0,00	0,00	0,00	0,00
Saldo	-38.685,00	0,00	0,00	0,00	0,00	0,00
Financiering						
Uitgaven	0,00	0,00	0,00	0,00	0,00	0,00
Ontvangsten	0,00	0,00	0,00	0,00	0,00	0,00
Saldo	0,00	0,00	0,00	0,00	0,00	0,00

Actie: ACT-1211: Ontwerp en realisatie fietsenstalling

Er dient een fietsenstalling voorzien te worden rekening houdend met volgende gegevens:

-10 fietsen voor de verhuurdienst van de Dienst Toerisme

-40 fietsen voor gemeentepersoneel

-20 fietsen voor het personeel van het OCMW

-5 dienstfietsen

-Onder deze fietsen zullen er ook bijzondere, dure en buitenmaatse fietsen zijn, zoals elektrische fietsen, fietskarren, aanhangwagens, ... Deze vragen specifieke ruimte en voorzieningen.

-De fietsenstalling dient zo kort als mogelijk tegen de bestemming te liggen, aantrekkelijk en gebruiksvriendelijk te zijn.

-De huurfietsen bij voorkeur dicht bij de ondergrondse parking.

-De gemeente formuleerde ook de wens om 3 stofzuigers van de Dienst Gemeentewerken een plaats te geven op de site.

Van 01/01/2020 tot 31/12/2025

	2020	2021	2022	2023	2024	2025
Exploitatie						
Uitgaven	0,00	0,00	0,00	0,00	0,00	0,00
Ontvangsten	0,00	0,00	0,00	0,00	0,00	0,00
Saldo	0,00	0,00	0,00	0,00	0,00	0,00
Investerings						
Uitgaven	211.000,00	0,00	0,00	0,00	0,00	0,00
Ontvangsten	0,00	0,00	0,00	0,00	0,00	0,00
Saldo	-211.000,00	0,00	0,00	0,00	0,00	0,00
Financiering						
Uitgaven	0,00	0,00	0,00	0,00	0,00	0,00
Ontvangsten	0,00	0,00	0,00	0,00	0,00	0,00
Saldo	0,00	0,00	0,00	0,00	0,00	0,00

Actie: ACT-1233: Project autodelen

Hamme tekende in het najaar van 2017 in op twee provinciale acties m.b.t. autodelen:

- Het gemeentelijk wagenpark delen.

- De opmaak van een autodeelactieplan.

Aangaande de eerste actie, het delen van het eigen wagenpark, zal een elektrische poolwagen aangekocht worden ter vervanging van een bestaande wagen op fossiele brandstof. Daartoe werd reeds door het Vlaams Energieagentschap een projectsubsidie toegewezen van 24.829 euro. De wagen zal uitgerust worden met een boordcomputer waardoor hij kan gedeeld worden met de bevolking. Voor het installeren van het deelplatform en de communicatie over autodelen kunnen we beroep doen op Waasland Klimaatland.

De tweede actie, de opmaak van een autodeelactieplan, evolueerde tot het opstellen van een actieplan gedeelde mobiliteit. In het actieplan staan doelstellingen en acties m.b.t. autodelen, fietsdelen, carpoolen, gedeelde mobiliteit in de ruimtelijke planning, de installatie van Mobipunten, enz. Het is dus een actieplan dat raakvlakken heeft met verschillende beleidsdomeinen.

Van 01/01/2020 tot 31/12/2025

	2020	2021	2022	2023	2024	2025
Exploitatie						
Uitgaven	12.110,00	12.221,00	12.333,00	12.446,00	12.560,00	12.676,00
Ontvangsten	0,00	0,00	0,00	0,00	0,00	0,00
Saldo	-12.110,00	-12.221,00	-12.333,00	-12.446,00	-12.560,00	-12.676,00
Investerings						
Uitgaven	36.000,00	0,00	0,00	0,00	0,00	0,00
Ontvangsten	24.829,00	0,00	0,00	0,00	0,00	0,00
Saldo	-11.171,00	0,00	0,00	0,00	0,00	0,00
Financiering						
Uitgaven	0,00	0,00	0,00	0,00	0,00	0,00
Ontvangsten	0,00	0,00	0,00	0,00	0,00	0,00
Saldo	0,00	0,00	0,00	0,00	0,00	0,00

Actie: ACT-1306: Installatie van 2 mobipunten (o.a. digitale zuil)

Hamme tekende in het najaar van 2017 in op twee provinciale acties m.b.t. autodelen:

- Het gemeentelijk wagenpark delen.
- De opmaak van een autodeelactieplan.

Aangaande de eerste actie, het delen van het eigen wagenpark, zal een elektrische poolwagen aangekocht worden ter vervanging van een bestaande wagen op fossiele brandstof. Daartoe werd reeds door het Vlaams Energieagentschap een projectsubsidie toegewezen van 24.829 euro. De wagen zal uitgerust worden met een boordcomputer waardoor hij kan gedeeld worden met de bevolking. Voor het installeren van het deelplatform en de communicatie over autodelen kunnen we beroep doen op Waasland Klimaatland.

De tweede actie, de opmaak van een autodeelactieplan, evolueerde tot het opstellen van een actieplan gedeelde mobiliteit. In het actieplan staan doelstellingen en acties en bevat o.a. de installatie van Mobipunten.

Van 01/01/2020 tot 31/12/2025

	2020	2021	2022	2023	2024	2025
Exploitatie						
Uitgaven	0,00	500,00	500,00	500,00	500,00	1.000,00
Ontvangsten	0,00	0,00	0,00	0,00	0,00	0,00
Saldo	0,00	-500,00	-500,00	-500,00	-500,00	-1.000,00
Investerings						
Uitgaven	0,00	0,00	5.500,00	0,00	0,00	5.500,00
Ontvangsten	0,00	0,00	0,00	0,00	0,00	0,00
Saldo	0,00	0,00	-5.500,00	0,00	0,00	-5.500,00
Financiering						
Uitgaven	0,00	0,00	0,00	0,00	0,00	0,00
Ontvangsten	0,00	0,00	0,00	0,00	0,00	0,00
Saldo	0,00	0,00	0,00	0,00	0,00	0,00

Actie: ACT-1309: Aanleg fietspaden en riolering Hebbestraat-Molenstraat

Van 01/01/2020 tot 31/12/2025

	2020	2021	2022	2023	2024	2025
Exploitatie						
Uitgaven	0,00	0,00	0,00	0,00	0,00	0,00
Ontvangsten	0,00	0,00	0,00	0,00	0,00	0,00
Saldo	0,00	0,00	0,00	0,00	0,00	0,00
Investerings						
Uitgaven	44.054,00	50.000,00	50.000,00	35.000,00	35.000,00	35.000,00
Ontvangsten	0,00	0,00	0,00	0,00	0,00	0,00
Saldo	-44.054,00	-50.000,00	-50.000,00	-35.000,00	-35.000,00	-35.000,00
Financiering						
Uitgaven	0,00	0,00	0,00	0,00	0,00	0,00
Ontvangsten	0,00	0,00	0,00	0,00	0,00	0,00
Saldo	0,00	0,00	0,00	0,00	0,00	0,00

Actie: ACT-1333: Buurtparkings

Budget voor de aankoop van strategische gronden en gebouwen stelt het bestuur in de mogelijkheid om, indien zich de kans daartoe voordoet, op strategische locaties haar beleidsdoelstellingen te realiseren (vb. aanleg van buurtparkings, aankoop grond Gasmeterstraat-Posthoornplein i.f.v. van heraanleg Strijderslaan, inrichten van een zorgboerderij, leegstaande gebouwen op strategische locatie, ...).

Van 01/01/2020 tot 31/12/2025

	2020	2021	2022	2023	2024	2025
Exploitatie						
Uitgaven	0,00	0,00	0,00	0,00	0,00	0,00
Ontvangsten	0,00	0,00	0,00	0,00	0,00	0,00
Saldo	0,00	0,00	0,00	0,00	0,00	0,00
Investerings						
Uitgaven	100.000,00	0,00	0,00	0,00	0,00	0,00
Ontvangsten	0,00	0,00	0,00	0,00	0,00	0,00
Saldo	-100.000,00	0,00	0,00	0,00	0,00	0,00
Financiering						
Uitgaven	0,00	0,00	0,00	0,00	0,00	0,00
Ontvangsten	0,00	0,00	0,00	0,00	0,00	0,00
Saldo	0,00	0,00	0,00	0,00	0,00	0,00

Actie: ACT-1334: Provisie voor kleine grondinnames

Een provisie voor kleine grondinnames kan aangewend worden voor de aankoop van kleine stroken grond in functie van de heraanleg van straten of de creatie van fietsverbindingen (cfr. heraanleg Sint-Martensomwegstraat, ...).

Door de verwerving van de wegel tussen VDAB en Bpost kan de verbinding voor zwakke weggebruikers vanuit het centrum naar de Meulenbroeksite vervolledigd worden.

Van 01/01/2020 tot 31/12/2025

	2020	2021	2022	2023	2024	2025
Exploitatie						
Uitgaven	0,00	0,00	0,00	0,00	0,00	0,00
Ontvangsten	0,00	0,00	0,00	0,00	0,00	0,00
Saldo	0,00	0,00	0,00	0,00	0,00	0,00
Investerings						
Uitgaven	50.000,00	50.000,00	0,00	0,00	0,00	0,00
Ontvangsten	0,00	0,00	0,00	0,00	0,00	0,00
Saldo	-50.000,00	-50.000,00	0,00	0,00	0,00	0,00
Financiering						
Uitgaven	0,00	0,00	0,00	0,00	0,00	0,00
Ontvangsten	0,00	0,00	0,00	0,00	0,00	0,00
Saldo	0,00	0,00	0,00	0,00	0,00	0,00

Actie: ACT-1354: Actief fietsbeleid

Kleine actiepunten die jaarlijks kunnen herhaald worden in het kader van een actief fietsbeleid:

- Actie "zet je licht aan" jaarlijks herhalen.
- Wedstrijd ontwikkeling verkeersbord in functie van veilig verkeer vooral naar jongeren toe in samenwerking met academie.
- Organisatie fietsenparking ten gevolge van de Wuitensmarsen.
- Organisatie fietstocht ten gevolge van autoluwe zondag.
- Elektrisch fietsen stimuleren en aanleren vooral naar specifieke doelgroepen toe.
- Stimuleren van acties rond deelfietsen.
- Installatie fietsherstelzuilen.
- Organisatie van een parcours en dito fietsexamen in samenwerking met de scholen en de lokale politie.
- Jaarlijks overhandigen van fietslichtjes voor een specifiek schooljaar.

Van 01/01/2020 tot 31/12/2025

	2020	2021	2022	2023	2024	2025
Exploitatie						
Uitgaven	5.000,00	5.000,00	5.000,00	5.000,00	5.000,00	5.000,00
Ontvangsten	0,00	0,00	0,00	0,00	0,00	0,00
Saldo	-5.000,00	-5.000,00	-5.000,00	-5.000,00	-5.000,00	-5.000,00
Investerings						
Uitgaven	0,00	0,00	0,00	0,00	0,00	0,00
Ontvangsten	0,00	0,00	0,00	0,00	0,00	0,00
Saldo	0,00	0,00	0,00	0,00	0,00	0,00
Financiering						
Uitgaven	0,00	0,00	0,00	0,00	0,00	0,00
Ontvangsten	0,00	0,00	0,00	0,00	0,00	0,00
Saldo	0,00	0,00	0,00	0,00	0,00	0,00

Actie: ACT-537: Aanleg fietspaden N446 en Bookmolenstraat

Aanleg fietspaden N446 en Bookmolenstraat, inname gronden.

Van 01/01/2020 tot 31/12/2025

	2020	2021	2022	2023	2024	2025
Exploitatie						
Uitgaven	0,00	0,00	0,00	0,00	0,00	0,00
Ontvangsten	0,00	0,00	0,00	0,00	0,00	0,00
Saldo	0,00	0,00	0,00	0,00	0,00	0,00
Investerings						
Uitgaven	7.343.051,78	0,00	0,00	0,00	0,00	0,00
Ontvangsten	5.579.855,13	0,00	0,00	0,00	0,00	0,00
Saldo	-1.763.196,65	0,00	0,00	0,00	0,00	0,00
Financiering						
Uitgaven	0,00	0,00	0,00	0,00	0,00	0,00
Ontvangsten	0,00	0,00	0,00	0,00	0,00	0,00
Saldo	0,00	0,00	0,00	0,00	0,00	0,00

Actie: ACT-541: Aanleg fietspaden N470

Aanleg fietspaden N470 en aanleg gemeentelijke riolering langs aansluitende straten.

Van 01/01/2020 tot 31/12/2025

	2020	2021	2022	2023	2024	2025
Exploitatie						
Uitgaven	0,00	0,00	0,00	0,00	0,00	0,00
Ontvangsten	0,00	0,00	0,00	0,00	0,00	0,00
Saldo	0,00	0,00	0,00	0,00	0,00	0,00
Investerings						
Uitgaven	0,00	0,00	50.000,00	50.000,00	50.000,00	50.000,00
Ontvangsten	0,00	0,00	0,00	0,00	0,00	0,00
Saldo	0,00	0,00	-50.000,00	-50.000,00	-50.000,00	-50.000,00
Financiering						
Uitgaven	0,00	0,00	0,00	0,00	0,00	0,00
Ontvangsten	0,00	0,00	0,00	0,00	0,00	0,00
Saldo	0,00	0,00	0,00	0,00	0,00	0,00

Actie: ACT-672: Opnemen milieuaspecten in bestekken voor de aankoop van voertuigen

De gemeente neemt milieuaspecten op in haar bestekken voor de aankoop van voertuigen (conform definitie milieuvriendelijk voertuig).

Van 01/01/2020 tot 31/12/2025

	2020	2021	2022	2023	2024	2025
Exploitatie						
Uitgaven	0,00	0,00	0,00	0,00	0,00	0,00
Ontvangsten	0,00	0,00	0,00	0,00	0,00	0,00
Saldo	0,00	0,00	0,00	0,00	0,00	0,00
Investerings						
Uitgaven	0,00	0,00	0,00	0,00	0,00	0,00
Ontvangsten	0,00	0,00	0,00	0,00	0,00	0,00
Saldo	0,00	0,00	0,00	0,00	0,00	0,00
Financiering						
Uitgaven	0,00	0,00	0,00	0,00	0,00	0,00
Ontvangsten	0,00	0,00	0,00	0,00	0,00	0,00
Saldo	0,00	0,00	0,00	0,00	0,00	0,00

Actie: ACT-918: Aanleg parking Meulenbroekstraat

De omgeving van het Kaaplein wordt gezien als een belangrijke schakel tussen het centrum van Hamme en de site Meulenbroek. De heraanleg van het Kaaplein en de Meulenbroekstraat sluit aan bij de heraanleg van openbare ruimte in het centrum (omgeving Marktplaats). Een traject wordt hiervoor uitgewerkt. Het gemeentebestuur wil onder andere de parkeeroppervlakte op het Kaaplein inperken.

Van 01/01/2020 tot 31/12/2025

	2020	2021	2022	2023	2024	2025
Exploitatie						
Uitgaven	0,00	0,00	0,00	0,00	0,00	0,00
Ontvangsten	0,00	0,00	0,00	0,00	0,00	0,00
Saldo	0,00	0,00	0,00	0,00	0,00	0,00
Investerings						
Uitgaven	713.000,00	0,00	0,00	0,00	0,00	0,00
Ontvangsten	0,00	0,00	0,00	0,00	0,00	0,00
Saldo	-713.000,00	0,00	0,00	0,00	0,00	0,00
Financiering						
Uitgaven	0,00	0,00	0,00	0,00	0,00	0,00
Ontvangsten	0,00	0,00	0,00	0,00	0,00	0,00
Saldo	0,00	0,00	0,00	0,00	0,00	0,00

Actie: ACT-919: Vervollediging fietsennetwerk Durme

Het gemeentebestuur wenst de parkeeroppervlakte op het Kaiplein in te perken en meer ruimte te bieden aan het langzaam verkeer (fietsers, wandelaar, enz.) naar de Durme toe. Door een verbreding van de kaaimuur kan de continuïteit van de fietsroutes langs de Durme verzekerd worden en kan aangesloten worden op de Mirabrug. Daaraan gekoppeld dienen de mogelijkheden onderzocht te worden voor het creëren van een aanlegsteiger voor watertoerisme aan de kaai. Er wordt momenteel door Waterwegen en Zeekanaal een ontwerp opgemaakt voor de kaaimuur en een jaagpad tussen de kaai en de Durme. De concrete verdeling van de kosten verbonden aan de uitvoering van de projecten, zal het voorwerp uitmaken van een aparte overeenkomst tussen de gemeente en Waterwegen en Zeekanaal. Participatie door een eventuele derde wordt hierbij niet uitgesloten.

Van 01/01/2020 tot 31/12/2025

	2020	2021	2022	2023	2024	2025
Exploitatie						
Uitgaven	0,00	0,00	0,00	0,00	0,00	0,00
Ontvangsten	0,00	0,00	0,00	0,00	0,00	0,00
Saldo	0,00	0,00	0,00	0,00	0,00	0,00
Investerings						
Uitgaven	150.000,00	0,00	0,00	0,00	0,00	0,00
Ontvangsten	0,00	0,00	0,00	0,00	0,00	0,00
Saldo	-150.000,00	0,00	0,00	0,00	0,00	0,00
Financiering						
Uitgaven	0,00	0,00	0,00	0,00	0,00	0,00
Ontvangsten	0,00	0,00	0,00	0,00	0,00	0,00
Saldo	0,00	0,00	0,00	0,00	0,00	0,00

Actie: ACT-674: Uitwerken trage wegenbeleid

- Het bestaande trage wegennet uitbreiden.
- De trage wegen optimaal inrichten en een optimale toegankelijkheid van de trage wegen garanderen.

Van 01/01/2020 tot 31/12/2025

	2020	2021	2022	2023	2024	2025
Exploitatie						
Uitgaven	0,00	0,00	0,00	0,00	0,00	0,00
Ontvangsten	0,00	0,00	0,00	0,00	0,00	0,00
Saldo	0,00	0,00	0,00	0,00	0,00	0,00
Investerings						
Uitgaven	3.000,00	1.500,00	1.500,00	1.500,00	1.500,00	1.500,00
Ontvangsten	0,00	0,00	0,00	0,00	0,00	0,00
Saldo	-3.000,00	-1.500,00	-1.500,00	-1.500,00	-1.500,00	-1.500,00
Financiering						
Uitgaven	0,00	0,00	0,00	0,00	0,00	0,00
Ontvangsten	0,00	0,00	0,00	0,00	0,00	0,00
Saldo	0,00	0,00	0,00	0,00	0,00	0,00

Beleidsdoelstelling: BD-04: Aandacht voor ruimtelijke ordening , leefmilieu en dierenwelzijn.

Kwalitatieve omschrijving: We snijden ook deze legislatuur geen nieuwe woonuitbreidingsgebieden aan. We gaan actief op zoek naar inbreidingsmogelijkheden.

We voeren een activeringsbeleid -onder andere via financiële incentives- om eigenaars van braakliggende percelen en leegstaande gebouwen aan te moedigen een nieuw woonaanbod te creëren. Bij nieuwe ontwikkelingen besteden we uitdrukkelijk aandacht aan de leefbaarheid en onder andere parkeermogelijkheden.

We creëren mogelijkheden voor KMO's om hun activiteiten te ontplooiën binnen onze woonkernen. Dit kan onder andere via stedenbouwkundige attesten. De hinder die deze activiteiten kunnen veroorzaken is een bijzonder aandachtspunt bij de beoordeling van deze projecten.

We voeren het project Marktplein/culturele campus uit met de voorziene beperking tot één ondergrondse bouwlaag voor parkeergelegenheden. De nog resterende parkeergelegenheden valoriseren we zo snel mogelijk via verschillende verder te onderzoeken initiatieven zodat we meteen middelen kunnen genereren om andere investeringen te doen. Ook bij het project Nieuwstraat worden deze mogelijkheden onderzocht.

We herbekijken de rol van de HIM in functie van haar oorspronkelijke beleidsdoelstellingen, zoals onder meer het ontwikkelen van woonmogelijkheden voor tweeverdieners.

In het kader van het overleg met belangenverenigingen en experts werd reeds in 2019 een hervormde gemeentelijke adviesraad opgericht. Deze raad omvat de fusie van de milieu- en landbouwraad en zal ook de punten rond dierenwelzijn behandelen.

In overleg met de Vlaamse Waterweg of het agentschap Natuur en Bos gaan we na of en waar we een natuurbegraafplaats kunnen inrichten.

We maken actief werk van de bestrijding van zwerfvuil. We keuren met de gemeenteraad een zwerfvuilcharter goed om dit probleem prioritair aan te pakken. De zwerfvuilambtenaar stelt in samenwerking met de politiezone en buurtwerkingen een actieplan op.

We zetten in op verhoogd toezicht om zwerfvuil en diverse hinder zoals vandalisme en overlast aan te pakken. Hiertoe kunnen zowel de politie, het aanwezige gemeentepersoneel als mobiele camera's worden ingezet. We onderzoeken concreet de machtiging van gemeentepersoneel om via administratieve weg te kunnen optreden (o.a. via GAS boetes).

We pakken het onderhoud van onze pleintjes en straten, sport- en ontspanningsinfrastructuur grondig aan. We geven meer aandacht aan de netheid van onze straten. Daarvoor denken we ook aan Spoor2 als een mogelijke partner.

In het kader van de vele activiteiten in onze gemeente (toeristische en culturele activiteiten, sportmanifestaties, buurtvergaderingen, buurtcomités, wijkfeesten, fuiven, optredens,...) zetten we in op concrete acties rond energiebesparing, het hergebruiken van materialen, ...

Bij gemeentelijke bouw- of renovatieprojecten en het facilitair beleid zetten we duurzaamheid voorop. Zo investeren we in energiezuinige infrastructuur en vervullen we een voorbeeldfunctie. Bij het facilitair beleid kan het daarbij gaan om de interne werking van de gemeente, het aankoopbeleid van nieuwe gemeentevoertuigen, fietsen,... Bij overheidsopdrachten wordt aandacht besteed aan duurzaamheidscriteria in bestekken en opdrachten.

De bevoegdheid dierenwelzijn is bij het begin van deze legislatuur aan het college van burgemeester en schepenen toegevoegd.

Van 01/01/2020 tot 31/12/2025

	2020	2021	2022	2023	2024	2025
Exploitatie						
Uitgaven	77.750,00	76.979,00	75.500,00	40.000,00	40.000,00	40.000,00
Ontvangsten	0,00	0,00	0,00	0,00	0,00	0,00
Saldo	-77.750,00	-76.979,00	-75.500,00	-40.000,00	-40.000,00	-40.000,00
Investerings						
Uitgaven	5.473.026,00	6.031.476,00	347.121,00	81.000,00	209.000,00	59.000,00
Ontvangsten	85.489,00	683.909,00	85.489,00	0,00	0,00	0,00
Saldo	-5.387.537,00	-5.347.567,00	-261.632,00	-81.000,00	-209.000,00	-59.000,00
Financiering						
Uitgaven	0,00	0,00	0,00	0,00	0,00	0,00
Ontvangsten	0,00	0,00	0,00	0,00	0,00	0,00
Saldo	0,00	0,00	0,00	0,00	0,00	0,00

Actieplan: AP-07: Aandacht voor het milieu ter bevordering van het leven in een duurzame

energiezuinige gemeente.

Van 01/01/2020 tot 31/12/2025

	2020	2021	2022	2023	2024	2025
Exploitatie						
Uitgaven	17.500,00	17.500,00	17.500,00	7.500,00	7.500,00	7.500,00
Ontvangsten	0,00	0,00	0,00	0,00	0,00	0,00
Saldo	-17.500,00	-17.500,00	-17.500,00	-7.500,00	-7.500,00	-7.500,00
Investerings						
Uitgaven	551.500,00	70.500,00	94.000,00	66.000,00	194.000,00	44.000,00
Ontvangsten	0,00	0,00	0,00	0,00	0,00	0,00
Saldo	-551.500,00	-70.500,00	-94.000,00	-66.000,00	-194.000,00	-44.000,00
Financiering						
Uitgaven	0,00	0,00	0,00	0,00	0,00	0,00
Ontvangsten	0,00	0,00	0,00	0,00	0,00	0,00
Saldo	0,00	0,00	0,00	0,00	0,00	0,00

Actie: ACT-1191: Klimaatregeling CC installeren

Van 01/01/2020 tot 31/12/2025

	2020	2021	2022	2023	2024	2025
Exploitatie						
Uitgaven	0,00	0,00	0,00	0,00	0,00	0,00
Ontvangsten	0,00	0,00	0,00	0,00	0,00	0,00
Saldo	0,00	0,00	0,00	0,00	0,00	0,00
Investerings						
Uitgaven	175.000,00	0,00	0,00	0,00	0,00	0,00
Ontvangsten	0,00	0,00	0,00	0,00	0,00	0,00
Saldo	-175.000,00	0,00	0,00	0,00	0,00	0,00
Financiering						
Uitgaven	0,00	0,00	0,00	0,00	0,00	0,00
Ontvangsten	0,00	0,00	0,00	0,00	0,00	0,00
Saldo	0,00	0,00	0,00	0,00	0,00	0,00

Actie: ACT-1254: Acties flankerende beleidsmaatregelen lokale economie tijdens bouwwerken op het marktplein

Flankerende beleidsmaatregelen lokale economie tijdens bouwwerken op het marktplein.

Van 01/01/2020 tot 31/12/2025

	2020	2021	2022	2023	2024	2025
Exploitatie						
Uitgaven	10.000,00	10.000,00	10.000,00	0,00	0,00	0,00
Ontvangsten	0,00	0,00	0,00	0,00	0,00	0,00
Saldo	-10.000,00	-10.000,00	-10.000,00	0,00	0,00	0,00
Investerings						
Uitgaven	0,00	0,00	0,00	0,00	0,00	0,00
Ontvangsten	0,00	0,00	0,00	0,00	0,00	0,00
Saldo	0,00	0,00	0,00	0,00	0,00	0,00
Financiering						
Uitgaven	0,00	0,00	0,00	0,00	0,00	0,00
Ontvangsten	0,00	0,00	0,00	0,00	0,00	0,00
Saldo	0,00	0,00	0,00	0,00	0,00	0,00

Actie: ACT-1276: Samenwerking met dierencentrum Waasland

Om het thema dierenwelzijn in onze gemeente te versterken, is een samenwerking aangegaan met dierencentrum Waasland te Haasdonk. Dit dierenasiel geeft een ruime toegankelijkheid omtrent de opvang van de door gemeente of politie binnen gebrachte dieren.

Het gaat voornamelijk over opvang van honden, katten en reptielen. Andere diersoorten worden niet opgevangen, maar de gemeente kan altijd contact nemen met het centrum en dan zal naar een passende oplossing gezocht worden voor het probleem. De duur van de overeenkomst is voor 3 kalenderjaren bij de onderschrijving van het contract. Daarna kan de overeenkomst stilzwijgend verlengd worden van jaar tot jaar en aangetekend opgezegd worden minstens 6 maanden vóór de jaarlijkse einddatum.

Het dierencentrum bezorgt jaarlijks de lijst van opgevangen dieren aan de betrokken gemeente. De gemeente stort jaarlijks een bijdrage van 0,30 euro per inwoner aan het dierencentrum.

Van 01/01/2020 tot 31/12/2025

	2020	2021	2022	2023	2024	2025
Exploitatie						
Uitgaven	7.500,00	7.500,00	7.500,00	7.500,00	7.500,00	7.500,00
Ontvangsten	0,00	0,00	0,00	0,00	0,00	0,00
Saldo	-7.500,00	-7.500,00	-7.500,00	-7.500,00	-7.500,00	-7.500,00
Investerings						
Uitgaven	0,00	0,00	0,00	0,00	0,00	0,00
Ontvangsten	0,00	0,00	0,00	0,00	0,00	0,00
Saldo	0,00	0,00	0,00	0,00	0,00	0,00
Financiering						
Uitgaven	0,00	0,00	0,00	0,00	0,00	0,00
Ontvangsten	0,00	0,00	0,00	0,00	0,00	0,00
Saldo	0,00	0,00	0,00	0,00	0,00	0,00

Actie: ACT-1282: Bevorderen dierenwelzijn

Organiseren van acties rond dierenwelzijn (dier in de kijker, paddenactie, wilde dieren, duivenpopulatie, ...), sensibilisering rond dierenwelzijn, ondersteunen en stimuleren van vrijwilligers, oprichten en ondersteunen van een adviesraad.

Van 01/01/2020 tot 31/12/2025

	2020	2021	2022	2023	2024	2025
Exploitatie						
Uitgaven	0,00	0,00	0,00	0,00	0,00	0,00
Ontvangsten	0,00	0,00	0,00	0,00	0,00	0,00
Saldo	0,00	0,00	0,00	0,00	0,00	0,00
Investerings						
Uitgaven	0,00	0,00	0,00	0,00	0,00	0,00
Ontvangsten	0,00	0,00	0,00	0,00	0,00	0,00
Saldo	0,00	0,00	0,00	0,00	0,00	0,00
Financiering						
Uitgaven	0,00	0,00	0,00	0,00	0,00	0,00
Ontvangsten	0,00	0,00	0,00	0,00	0,00	0,00
Saldo	0,00	0,00	0,00	0,00	0,00	0,00

Actie: ACT-1305: Kleuterschool en jeugdlokalen Kaai: dakisolatie buitenzijde, buitenmuurisolatie, vervangen deuren

Van 01/01/2020 tot 31/12/2025

	2020	2021	2022	2023	2024	2025
Exploitatie						
Uitgaven	0,00	0,00	0,00	0,00	0,00	0,00
Ontvangsten	0,00	0,00	0,00	0,00	0,00	0,00
Saldo	0,00	0,00	0,00	0,00	0,00	0,00
Investerings						
Uitgaven	0,00	0,00	0,00	0,00	100.000,00	0,00
Ontvangsten	0,00	0,00	0,00	0,00	0,00	0,00
Saldo	0,00	0,00	0,00	0,00	-100.000,00	0,00
Financiering						
Uitgaven	0,00	0,00	0,00	0,00	0,00	0,00
Ontvangsten	0,00	0,00	0,00	0,00	0,00	0,00
Saldo	0,00	0,00	0,00	0,00	0,00	0,00

Actie: ACT-1314: Bestrijden van zwerfvuil

Aankoop zwerfvuilrecipiënten en een elektrische straatafvalzuiger binnen de planperiode. Deze machine is reeds 6 jaar in gebruik en zal -gezien de levensduur- op korte termijn moeten vervangen worden. In een gemeente als Hamme, met zijn steeds groeiend aantal inwoners, met andere woorden meer potentiële zwerfvuilproducenten, is een tweede machine meer dan verantwoord. Het zwerfvuil blijft een van de grootste bronnen van klachten. De huidige generatie zwerfvuilzuigers is elektrisch (in plaats van benzine) en dus geluidsloos.

Van 01/01/2020 tot 31/12/2025

	2020	2021	2022	2023	2024	2025
Exploitatie						
Uitgaven	0,00	0,00	0,00	0,00	0,00	0,00
Ontvangsten	0,00	0,00	0,00	0,00	0,00	0,00
Saldo	0,00	0,00	0,00	0,00	0,00	0,00
Investerings						
Uitgaven	0,00	0,00	7.500,00	29.500,00	7.500,00	7.500,00
Ontvangsten	0,00	0,00	0,00	0,00	0,00	0,00
Saldo	0,00	0,00	-7.500,00	-29.500,00	-7.500,00	-7.500,00
Financiering						
Uitgaven	0,00	0,00	0,00	0,00	0,00	0,00
Ontvangsten	0,00	0,00	0,00	0,00	0,00	0,00
Saldo	0,00	0,00	0,00	0,00	0,00	0,00

Actie: ACT-1318: Duurzaam en energiezuinig beleid

Verdere uitvoering van het klimaatplan 2020. Uitdovend, overgang naar klimaatplan 2030 + de uitvoering hiervan (in samenwerking met Waasland Klimaatland).

Van 01/01/2020 tot 31/12/2025

	2020	2021	2022	2023	2024	2025
Exploitatie						
Uitgaven	0,00	0,00	0,00	0,00	0,00	0,00
Ontvangsten	0,00	0,00	0,00	0,00	0,00	0,00
Saldo	0,00	0,00	0,00	0,00	0,00	0,00
Investerings						
Uitgaven	25.000,00	25.000,00	25.000,00	25.000,00	25.000,00	25.000,00
Ontvangsten	0,00	0,00	0,00	0,00	0,00	0,00
Saldo	-25.000,00	-25.000,00	-25.000,00	-25.000,00	-25.000,00	-25.000,00
Financiering						
Uitgaven	0,00	0,00	0,00	0,00	0,00	0,00
Ontvangsten	0,00	0,00	0,00	0,00	0,00	0,00
Saldo	0,00	0,00	0,00	0,00	0,00	0,00

Actie: ACT-1326: Opmaak en uitvoering van een actieplan dierenwelzijn

Organiseren van acties rond dierenwelzijn (dier in de kijker, paddenactie, wilde dieren, duivenpopulatie, ...).

Sensibilisering rond dierenwelzijn.

Ondersteunen en stimuleren van vrijwilligers.

Ondersteunen van adviesraad milieu, landbouw en dierenwelzijn.

Van 01/01/2020 tot 31/12/2025

	2020	2021	2022	2023	2024	2025
Exploitatie						
Uitgaven	0,00	0,00	0,00	0,00	0,00	0,00
Ontvangsten	0,00	0,00	0,00	0,00	0,00	0,00
Saldo	0,00	0,00	0,00	0,00	0,00	0,00
Investerings						
Uitgaven	4.000,00	4.000,00	4.000,00	4.000,00	4.000,00	4.000,00
Ontvangsten	0,00	0,00	0,00	0,00	0,00	0,00
Saldo	-4.000,00	-4.000,00	-4.000,00	-4.000,00	-4.000,00	-4.000,00
Financiering						
Uitgaven	0,00	0,00	0,00	0,00	0,00	0,00
Ontvangsten	0,00	0,00	0,00	0,00	0,00	0,00
Saldo	0,00	0,00	0,00	0,00	0,00	0,00

Actie: ACT-355: Aankoop technisch materiaal CCJT (o.a. renovatie verlichting en theaterlicht)

Het CC werkt met heel wat moderne technische middelen. Dit vraagt dat er voor deze apparatuur ook jaarlijks investeringen zouden kunnen gebeuren. Eén en ander raakt achterhaald en dient dus vervangen te worden. Hier wordt jaarlijks een budget voor uitgetrokken via het 'gelijkblijvend beleid'. Soms zijn er echter ook grotere investeringen nodig zoals aankoop technisch materiaal (o.a. theaterlichten omschakelen naar LED-systemen, geluidsmateriaal en andere). Net als in het verleden, voorzien we deze investering in apparatuur om de zoveel jaren.

We voorzien in 2021 (in opvolging van de Fluvius-audit) een renovatie van de algemene verlichting van CCJT: omschakelen van de gewone verlichting in lokalen en gangen naar duurzame LED-lampen. Eén en ander past binnen het duurzaamheidsbeleid van de gemeente.

Van 01/01/2020 tot 31/12/2025

	2020	2021	2022	2023	2024	2025
Exploitatie						
Uitgaven	0,00	0,00	0,00	0,00	0,00	0,00
Ontvangsten	0,00	0,00	0,00	0,00	0,00	0,00
Saldo	0,00	0,00	0,00	0,00	0,00	0,00
Investerings						
Uitgaven	100.000,00	0,00	50.000,00	0,00	50.000,00	0,00
Ontvangsten	0,00	0,00	0,00	0,00	0,00	0,00
Saldo	-100.000,00	0,00	-50.000,00	0,00	-50.000,00	0,00
Financiering						
Uitgaven	0,00	0,00	0,00	0,00	0,00	0,00
Ontvangsten	0,00	0,00	0,00	0,00	0,00	0,00
Saldo	0,00	0,00	0,00	0,00	0,00	0,00

Actie: ACT-914: Ontwikkelingstraject project centrum - planning - ontwikkeling

Van 01/01/2020 tot 31/12/2025

	2020	2021	2022	2023	2024	2025
Exploitatie						
Uitgaven	0,00	0,00	0,00	0,00	0,00	0,00
Ontvangsten	0,00	0,00	0,00	0,00	0,00	0,00
Saldo	0,00	0,00	0,00	0,00	0,00	0,00
Investerings						
Uitgaven	0,00	0,00	0,00	0,00	0,00	0,00
Ontvangsten	0,00	0,00	0,00	0,00	0,00	0,00
Saldo	0,00	0,00	0,00	0,00	0,00	0,00
Financiering						
Uitgaven	0,00	0,00	0,00	0,00	0,00	0,00
Ontvangsten	0,00	0,00	0,00	0,00	0,00	0,00
Saldo	0,00	0,00	0,00	0,00	0,00	0,00

Actie: ACT-1237: Stookplaats renovatie gemeentehuis

Van 01/01/2020 tot 31/12/2025

	2020	2021	2022	2023	2024	2025
Exploitatie						
Uitgaven	0,00	0,00	0,00	0,00	0,00	0,00
Ontvangsten	0,00	0,00	0,00	0,00	0,00	0,00
Saldo	0,00	0,00	0,00	0,00	0,00	0,00
Investerings						
Uitgaven	180.000,00	0,00	0,00	0,00	0,00	0,00
Ontvangsten	0,00	0,00	0,00	0,00	0,00	0,00
Saldo	-180.000,00	0,00	0,00	0,00	0,00	0,00
Financiering						
Uitgaven	0,00	0,00	0,00	0,00	0,00	0,00
Ontvangsten	0,00	0,00	0,00	0,00	0,00	0,00
Saldo	0,00	0,00	0,00	0,00	0,00	0,00

Actie: ACT-1273: Zonnepanelen AC

Van 01/01/2020 tot 31/12/2025

	2020	2021	2022	2023	2024	2025
Exploitatie						
Uitgaven	0,00	0,00	0,00	0,00	0,00	0,00
Ontvangsten	0,00	0,00	0,00	0,00	0,00	0,00
Saldo	0,00	0,00	0,00	0,00	0,00	0,00
Investerings						
Uitgaven	0,00	34.000,00	0,00	0,00	0,00	0,00
Ontvangsten	0,00	0,00	0,00	0,00	0,00	0,00
Saldo	0,00	-34.000,00	0,00	0,00	0,00	0,00
Financiering						
Uitgaven	0,00	0,00	0,00	0,00	0,00	0,00
Ontvangsten	0,00	0,00	0,00	0,00	0,00	0,00
Saldo	0,00	0,00	0,00	0,00	0,00	0,00

Actie: ACT-1274: Implementeren automatisatie, sturingen, e.d. (thermostaten, dataloggers, bewegingssensoren...)

Van 01/01/2020 tot 31/12/2025

	2020	2021	2022	2023	2024	2025
Exploitatie						
Uitgaven	0,00	0,00	0,00	0,00	0,00	0,00
Ontvangsten	0,00	0,00	0,00	0,00	0,00	0,00
Saldo	0,00	0,00	0,00	0,00	0,00	0,00
Investerings						
Uitgaven	7.500,00	7.500,00	7.500,00	7.500,00	7.500,00	7.500,00
Ontvangsten	0,00	0,00	0,00	0,00	0,00	0,00
Saldo	-7.500,00	-7.500,00	-7.500,00	-7.500,00	-7.500,00	-7.500,00
Financiering						
Uitgaven	0,00	0,00	0,00	0,00	0,00	0,00
Ontvangsten	0,00	0,00	0,00	0,00	0,00	0,00
Saldo	0,00	0,00	0,00	0,00	0,00	0,00

Actie: ACT-1337: Vernieuwing technische installaties zwembad

Van 01/01/2020 tot 31/12/2025

	2020	2021	2022	2023	2024	2025
Exploitatie						
Uitgaven	0,00	0,00	0,00	0,00	0,00	0,00
Ontvangsten	0,00	0,00	0,00	0,00	0,00	0,00
Saldo	0,00	0,00	0,00	0,00	0,00	0,00
Investerings						
Uitgaven	60.000,00	0,00	0,00	0,00	0,00	0,00
Ontvangsten	0,00	0,00	0,00	0,00	0,00	0,00
Saldo	-60.000,00	0,00	0,00	0,00	0,00	0,00
Financiering						
Uitgaven	0,00	0,00	0,00	0,00	0,00	0,00
Ontvangsten	0,00	0,00	0,00	0,00	0,00	0,00
Saldo	0,00	0,00	0,00	0,00	0,00	0,00

Actieplan: AP-08: Huisvestings- en stedenbouwkundig beleid in kader van de toekomstperspectieven en externe omgeving.

Van 01/01/2020 tot 31/12/2025

	2020	2021	2022	2023	2024	2025
Exploitatie						
Uitgaven	60.250,00	59.479,00	58.000,00	32.500,00	32.500,00	32.500,00
Ontvangsten	0,00	0,00	0,00	0,00	0,00	0,00
Saldo	-60.250,00	-59.479,00	-58.000,00	-32.500,00	-32.500,00	-32.500,00
Investerings						
Uitgaven	4.921.526,00	5.960.976,00	253.121,00	15.000,00	15.000,00	15.000,00
Ontvangsten	85.489,00	683.909,00	85.489,00	0,00	0,00	0,00
Saldo	-4.836.037,00	-5.277.067,00	-167.632,00	-15.000,00	-15.000,00	-15.000,00
Financiering						
Uitgaven	0,00	0,00	0,00	0,00	0,00	0,00
Ontvangsten	0,00	0,00	0,00	0,00	0,00	0,00
Saldo	0,00	0,00	0,00	0,00	0,00	0,00

Actie: ACT-1176: RUP toeristisch-recreatieve knooppunten

Van 01/01/2020 tot 31/12/2025

	2020	2021	2022	2023	2024	2025
Exploitatie						
Uitgaven	0,00	0,00	0,00	0,00	0,00	0,00
Ontvangsten	0,00	0,00	0,00	0,00	0,00	0,00
Saldo	0,00	0,00	0,00	0,00	0,00	0,00
Investerings						
Uitgaven	0,00	0,00	0,00	0,00	0,00	0,00
Ontvangsten	0,00	0,00	0,00	0,00	0,00	0,00
Saldo	0,00	0,00	0,00	0,00	0,00	0,00
Financiering						
Uitgaven	0,00	0,00	0,00	0,00	0,00	0,00
Ontvangsten	0,00	0,00	0,00	0,00	0,00	0,00
Saldo	0,00	0,00	0,00	0,00	0,00	0,00

Actie: ACT-1204: Vergunningen: ORBIT geoportaal

Van 01/01/2020 tot 31/12/2025

	2020	2021	2022	2023	2024	2025
Exploitatie						
Uitgaven	5.050,00	5.050,00	5.050,00	5.050,00	5.050,00	5.050,00
Ontvangsten	0,00	0,00	0,00	0,00	0,00	0,00
Saldo	-5.050,00	-5.050,00	-5.050,00	-5.050,00	-5.050,00	-5.050,00
Investerings						
Uitgaven	0,00	0,00	0,00	0,00	0,00	0,00
Ontvangsten	0,00	0,00	0,00	0,00	0,00	0,00
Saldo	0,00	0,00	0,00	0,00	0,00	0,00
Financiering						
Uitgaven	0,00	0,00	0,00	0,00	0,00	0,00
Ontvangsten	0,00	0,00	0,00	0,00	0,00	0,00
Saldo	0,00	0,00	0,00	0,00	0,00	0,00

Actie: ACT-1205: Vergunningen: Orbit. Mod. Leegstand, ROP, Recht van Voorkoop, Planbete en -schade, inventaris

Van 01/01/2020 tot 31/12/2025

	2020	2021	2022	2023	2024	2025
Exploitatie						
Uitgaven	6.500,00	6.500,00	6.500,00	6.500,00	6.500,00	6.500,00
Ontvangsten	0,00	0,00	0,00	0,00	0,00	0,00
Saldo	-6.500,00	-6.500,00	-6.500,00	-6.500,00	-6.500,00	-6.500,00
Investerings						
Uitgaven	0,00	0,00	0,00	0,00	0,00	0,00
Ontvangsten	0,00	0,00	0,00	0,00	0,00	0,00
Saldo	0,00	0,00	0,00	0,00	0,00	0,00
Financiering						
Uitgaven	0,00	0,00	0,00	0,00	0,00	0,00
Ontvangsten	0,00	0,00	0,00	0,00	0,00	0,00
Saldo	0,00	0,00	0,00	0,00	0,00	0,00

Actie: ACT-1295: Aanleg natuurbegraafplaats

Van 01/01/2020 tot 31/12/2025

	2020	2021	2022	2023	2024	2025
Exploitatie						
Uitgaven	0,00	0,00	0,00	0,00	0,00	0,00
Ontvangsten	0,00	0,00	0,00	0,00	0,00	0,00
Saldo	0,00	0,00	0,00	0,00	0,00	0,00
Investerings						
Uitgaven	0,00	0,00	10.000,00	0,00	0,00	0,00
Ontvangsten	0,00	0,00	0,00	0,00	0,00	0,00
Saldo	0,00	0,00	-10.000,00	0,00	0,00	0,00
Financiering						
Uitgaven	0,00	0,00	0,00	0,00	0,00	0,00
Ontvangsten	0,00	0,00	0,00	0,00	0,00	0,00
Saldo	0,00	0,00	0,00	0,00	0,00	0,00

Actie: ACT-1372: RUP meergezinswoningen

Van 01/01/2020 tot 31/12/2025

	2020	2021	2022	2023	2024	2025
Exploitatie						
Uitgaven	0,00	0,00	0,00	0,00	0,00	0,00
Ontvangsten	0,00	0,00	0,00	0,00	0,00	0,00
Saldo	0,00	0,00	0,00	0,00	0,00	0,00
Investerings						
Uitgaven	0,00	0,00	50.000,00	0,00	0,00	0,00
Ontvangsten	0,00	0,00	0,00	0,00	0,00	0,00
Saldo	0,00	0,00	-50.000,00	0,00	0,00	0,00
Financiering						
Uitgaven	0,00	0,00	0,00	0,00	0,00	0,00
Ontvangsten	0,00	0,00	0,00	0,00	0,00	0,00
Saldo	0,00	0,00	0,00	0,00	0,00	0,00

Actie: ACT-937: Ontwikkeling culturele campus (vernieuwing infrastructuur academie/bib)

- Aanpassingswerken voormalig administratief centrum OCMW Dampstraat 39 tot tijdelijke locatie van de academie.
- Ontwikkeling culturele campus (vernieuwing infrastructuur academie/bib).
- Er blijven huurgelden nodig voor St. Pieterskerk, Scheldegalm, Ringtheater.

Van 01/01/2020 tot 31/12/2025

	2020	2021	2022	2023	2024	2025
Exploitatie						
Uitgaven	41.700,00	40.929,00	39.450,00	13.950,00	13.950,00	13.950,00
Ontvangsten	0,00	0,00	0,00	0,00	0,00	0,00
Saldo	-41.700,00	-40.929,00	-39.450,00	-13.950,00	-13.950,00	-13.950,00
Investerings						
Uitgaven	4.838.026,00	5.960.976,00	193.121,00	15.000,00	15.000,00	15.000,00
Ontvangsten	85.489,00	683.909,00	85.489,00	0,00	0,00	0,00
Saldo	-4.752.537,00	-5.277.067,00	-107.632,00	-15.000,00	-15.000,00	-15.000,00
Financiering						
Uitgaven	0,00	0,00	0,00	0,00	0,00	0,00
Ontvangsten	0,00	0,00	0,00	0,00	0,00	0,00
Saldo	0,00	0,00	0,00	0,00	0,00	0,00

Actie: ACT-976: Aankoopbeleid van verouderde woningen en strategische gebouwen

De gemeente wil in samenwerking met het OCMW, de Zonnige Woonst en de Hamse Investeringsmaatschappij een aankoopbeleid voeren van verouderde woningen van lage kwaliteit in de kernen in functie van de vernieuwing van het woningbestand. Daarnaast wil de gemeente strategisch gelegen gronden en gebouwen aankopen in functie van de implementatie van het ruimtelijk beleid. Elk jaar wordt er een bedrag voorzien dat kan aangewend worden voor de aankoop van een onroerend goed dat bijvoorbeeld wordt aangeboden door het voorkeepsrecht in het kader van de Vlaamse Wooncode, bijvoorbeeld aankoop van grond die dringend nodig is voor de uitvoering van het dossier.

Van 01/01/2020 tot 31/12/2025

	2020	2021	2022	2023	2024	2025
Exploitatie						
Uitgaven	0,00	0,00	0,00	0,00	0,00	0,00
Ontvangsten	0,00	0,00	0,00	0,00	0,00	0,00
Saldo	0,00	0,00	0,00	0,00	0,00	0,00
Investerings						
Uitgaven	0,00	0,00	0,00	0,00	0,00	0,00
Ontvangsten	0,00	0,00	0,00	0,00	0,00	0,00
Saldo	0,00	0,00	0,00	0,00	0,00	0,00
Financiering						
Uitgaven	0,00	0,00	0,00	0,00	0,00	0,00
Ontvangsten	0,00	0,00	0,00	0,00	0,00	0,00
Saldo	0,00	0,00	0,00	0,00	0,00	0,00

Actie: ACT-985: Stimuleren van renovatie via gemeentelijke vernieuwbouwpremie

Van 01/01/2020 tot 31/12/2025

	2020	2021	2022	2023	2024	2025
Exploitatie						
Uitgaven	7.000,00	7.000,00	7.000,00	7.000,00	7.000,00	7.000,00
Ontvangsten	0,00	0,00	0,00	0,00	0,00	0,00
Saldo	-7.000,00	-7.000,00	-7.000,00	-7.000,00	-7.000,00	-7.000,00
Investerings						
Uitgaven	0,00	0,00	0,00	0,00	0,00	0,00
Ontvangsten	0,00	0,00	0,00	0,00	0,00	0,00
Saldo	0,00	0,00	0,00	0,00	0,00	0,00
Financiering						
Uitgaven	0,00	0,00	0,00	0,00	0,00	0,00
Ontvangsten	0,00	0,00	0,00	0,00	0,00	0,00
Saldo	0,00	0,00	0,00	0,00	0,00	0,00

Actie: ACT-987: Het bestrijden van leegstand door gemeentelijke heffing op leegstaande gebouwen en woningen

Van 01/01/2020 tot 31/12/2025

	2020	2021	2022	2023	2024	2025
Exploitatie						
Uitgaven	0,00	0,00	0,00	0,00	0,00	0,00
Ontvangsten	0,00	0,00	0,00	0,00	0,00	0,00
Saldo	0,00	0,00	0,00	0,00	0,00	0,00
Investerings						
Uitgaven	0,00	0,00	0,00	0,00	0,00	0,00
Ontvangsten	0,00	0,00	0,00	0,00	0,00	0,00
Saldo	0,00	0,00	0,00	0,00	0,00	0,00
Financiering						
Uitgaven	0,00	0,00	0,00	0,00	0,00	0,00
Ontvangsten	0,00	0,00	0,00	0,00	0,00	0,00
Saldo	0,00	0,00	0,00	0,00	0,00	0,00

Actie: ACT-1166: Veiligheid gebouwen: brandhaspels en noodverlichting gemeentelijke gebouwen

Van 01/01/2020 tot 31/12/2025

	2020	2021	2022	2023	2024	2025
Exploitatie						
Uitgaven	0,00	0,00	0,00	0,00	0,00	0,00
Ontvangsten	0,00	0,00	0,00	0,00	0,00	0,00
Saldo	0,00	0,00	0,00	0,00	0,00	0,00
Investerings						
Uitgaven	33.000,00	0,00	0,00	0,00	0,00	0,00
Ontvangsten	0,00	0,00	0,00	0,00	0,00	0,00
Saldo	-33.000,00	0,00	0,00	0,00	0,00	0,00
Financiering						
Uitgaven	0,00	0,00	0,00	0,00	0,00	0,00
Ontvangsten	0,00	0,00	0,00	0,00	0,00	0,00
Saldo	0,00	0,00	0,00	0,00	0,00	0,00

Actie: ACT-1203: Smartboard dienst vergunningen ter raadpleging en bespreking grotere digitale dossiers

Van 01/01/2020 tot 31/12/2025

	2020	2021	2022	2023	2024	2025
Exploitatie						
Uitgaven	0,00	0,00	0,00	0,00	0,00	0,00
Ontvangsten	0,00	0,00	0,00	0,00	0,00	0,00
Saldo	0,00	0,00	0,00	0,00	0,00	0,00
Investerings						
Uitgaven	5.500,00	0,00	0,00	0,00	0,00	0,00
Ontvangsten	0,00	0,00	0,00	0,00	0,00	0,00
Saldo	-5.500,00	0,00	0,00	0,00	0,00	0,00
Financiering						
Uitgaven	0,00	0,00	0,00	0,00	0,00	0,00
Ontvangsten	0,00	0,00	0,00	0,00	0,00	0,00
Saldo	0,00	0,00	0,00	0,00	0,00	0,00

Actie: ACT-1209: RUP planologische attestaten

Van 01/01/2020 tot 31/12/2025

	2020	2021	2022	2023	2024	2025
Exploitatie						
Uitgaven	0,00	0,00	0,00	0,00	0,00	0,00
Ontvangsten	0,00	0,00	0,00	0,00	0,00	0,00
Saldo	0,00	0,00	0,00	0,00	0,00	0,00
Investerings						
Uitgaven	45.000,00	0,00	0,00	0,00	0,00	0,00
Ontvangsten	0,00	0,00	0,00	0,00	0,00	0,00
Saldo	-45.000,00	0,00	0,00	0,00	0,00	0,00
Financiering						
Uitgaven	0,00	0,00	0,00	0,00	0,00	0,00
Ontvangsten	0,00	0,00	0,00	0,00	0,00	0,00
Saldo	0,00	0,00	0,00	0,00	0,00	0,00

Beleidsdoelstelling: BD-05: Een toegankelijk vrijetijdsaanbod creëren: sport, cultuur, jeugd, toerisme, evenementen.

Kwalitatieve omschrijving: Hamme heeft een bruisend vrijetijdsleven, met heel wat sportclubs, cultuurverenigingen en andere verenigingen, die veel mensen samenbrengen en tegelijk ook mooie prestaties leveren. Ondanks de bestaande financiële ondersteuning kampen een aantal onder hen met het toegenomen kostenplaatje van hun werking. We willen de subsidiëring herbekijken en zo ook rekening houden met kleinere organisaties. Het vrijwilligerswerk moet opgewaardeerd en ondersteund worden.

We willen in overleg met de cultuurraad nagaan hoe we culturele verenigingen kunnen ondersteunen en hun initiatieven ook via de gemeentelijke communicatiekanalen kunnen promoten. Het subsidiesysteem voor de culturele verenigingen zal in overleg met de cultuurraad worden geëvalueerd.

Onder meer ons zwembad en de sporthallen op de vrijetijdssite Kaaplein zijn sportieve troeven in onze gemeente. Om deze inspanning financieel draagbaar te houden zetten we in op faire tarieven en optimaliseren we het gebruik van onze infrastructuur. We stimuleren ook de verdere uitbouw van onze sportinfrastructuur zoals bijvoorbeeld de aanleg van voetbalvelden in kunstgras. We willen een bewegingsvriendelijke gemeente voor onze inwoners en nemen het initiatief om sport en vrije tijd in onze gemeente als een troef aan te bieden. We promoten daarvoor bestaande wandel-, jogging-, fiets- en MTB-routes en gaan actief op zoek naar nieuwe mogelijkheden voor dergelijke routes (zoals bijvoorbeeld ook het aanleggen van een Finse piste, fit-o-meter of een geocaching-route). Ook een initiatief rond sportinitiatie voor kleuters, jongeren en mensen met een beperking wordt bekeken.

We voeren in Hamme een UiTPAS in. Dit is een spaar- en voordelenkaart voor vrije tijd die stimuleert om meer deel te nemen aan jeugd-, cultuur- of sportactiviteiten. In ruil voor deelname aan een activiteit, kan je UiT-punten sparen. Die ruil je in voor gratis tickets, kortingen of cadeaus. Voor mensen in armoede, die recht hebben op kansentariaf, is de UiTPAS ook een officieel systeem om tegen een verminderd tarief aan vrijetijdsactiviteiten deel te nemen.

11 juli vieren we als een volwaardige feestdag, en dit in overleg met de cultuurraad.

Ook bij andere evenementen, zoals jaarmarkten, de zomerbraderij, Hamme culinair,... betrekken we onze verenigingen actief. Zo kunnen bezoekers ook genieten van wat onze verenigingen te bieden hebben.

We vinden het Vikingmuseum een waardevol privaat initiatief. Het gemeentebestuur wil met de initiatiefnemers nagaan hoe de toekomst van het museum verzekerd kan worden, onder meer wat een mogelijke toekomstige locatie betreft.

Carnaval is een belangrijke gebeurtenis in onze gemeente. Heel wat Hammenaars zijn actief en sterk betrokken op carnaval en de carnavalswereld. Daarom willen we als gemeente ons jaarlijks carnaval laten erkennen als immaterieel erfgoed.

Als gemeentebestuur gaan we zorgzaam om met ons patrimonium en archief. Samenwerking met de erfgoedcel en de heemkundige kring wordt daarbij gezocht.

De intenties vanuit het bestuurakkoord voor jeugd en toerisme staan genoteerd onder de actieplannen van deze sectoren.

Van 01/01/2020 tot 31/12/2025

	2020	2021	2022	2023	2024	2025
Exploitatie						
Uitgaven	586.196,53	598.527,39	608.504,62	613.631,16	616.410,00	629.345,16
Ontvangsten	1.327,62	1.327,62	5.327,62	1.327,62	1.327,62	1.327,62
Saldo	-584.868,91	-597.199,77	-603.177,00	-612.303,54	-615.082,38	-628.017,54
Investerings						
Uitgaven	446.333,00	585.833,00	383.833,00	880.833,00	80.833,00	30.833,00
Ontvangsten	0,00	0,00	0,00	0,00	0,00	0,00
Saldo	-446.333,00	-585.833,00	-383.833,00	-880.833,00	-80.833,00	-30.833,00
Financiering						
Uitgaven	0,00	0,00	0,00	0,00	0,00	0,00
Ontvangsten	0,00	0,00	0,00	0,00	0,00	0,00
Saldo	0,00	0,00	0,00	0,00	0,00	0,00

Actieplan: AP-10: Voeren van een kwalitatief cultuurbeleid.

Van 01/01/2020 tot 31/12/2025

	2020	2021	2022	2023	2024	2025
Exploitatie						
Uitgaven	492.949,53	505.280,39	507.757,62	520.384,16	523.163,00	536.098,16
Ontvangsten	1.327,62	1.327,62	1.327,62	1.327,62	1.327,62	1.327,62
Saldo	-491.621,91	-503.952,77	-506.430,00	-519.056,54	-521.835,38	-534.770,54
Investerings						
Uitgaven	26.333,00	98.333,00	58.333,00	858.333,00	8.333,00	8.333,00
Ontvangsten	0,00	0,00	0,00	0,00	0,00	0,00
Saldo	-26.333,00	-98.333,00	-58.333,00	-858.333,00	-8.333,00	-8.333,00
Financiering						
Uitgaven	0,00	0,00	0,00	0,00	0,00	0,00
Ontvangsten	0,00	0,00	0,00	0,00	0,00	0,00
Saldo	0,00	0,00	0,00	0,00	0,00	0,00

Actie: ACT-1063: Inzetten op e-inclusie

Onder andere door het organiseren van kortlopende cursussen voor gebruik digitale media. We voorzien een lichte verhoging in kader van een e-inclusieproject i.s.m. Vormingplus. In de nieuwe bib hopen we een extra impuls te kunnen geven aan onze digitale workshops en voorzien we tijdelijk een budgetverhoging van 10%. Digitaal mee zijn is een cruciaal gegeven in de maatschappij. Dat belang willen we onderstrepen in de nieuwe bib met een geleidelijke jaarlijkse budget stijging van 2,5%. De mogelijkheid bestaat dat een deel van deze toekomstige digitale projecten kunnen uitgewerkt worden in samenwerking met de bibliotheken in de regio, wat kosten zou kunnen besparen. De jaarlijkse indexering van 2,5% dient dan bijgestuurd te worden voor de volgende beleidsperiode.

Van 01/01/2020 tot 31/12/2025

	2020	2021	2022	2023	2024	2025
Exploitatie						
Uitgaven	1.734,00	1.734,00	1.734,00	1.734,00	1.734,00	1.734,00
Ontvangsten	0,00	0,00	0,00	0,00	0,00	0,00
Saldo	-1.734,00	-1.734,00	-1.734,00	-1.734,00	-1.734,00	-1.734,00
Investerings						
Uitgaven	0,00	0,00	0,00	0,00	0,00	0,00
Ontvangsten	0,00	0,00	0,00	0,00	0,00	0,00
Saldo	0,00	0,00	0,00	0,00	0,00	0,00
Financiering						
Uitgaven	0,00	0,00	0,00	0,00	0,00	0,00
Ontvangsten	0,00	0,00	0,00	0,00	0,00	0,00
Saldo	0,00	0,00	0,00	0,00	0,00	0,00

Actie: ACT-1096: Lokaal talent en lokale verenigingen bevorderen/ondersteunen

Amateurverenigingen (muziekmaatschappijen, theatergezelschappen, dansgroepen, ...), maar ook andere initiatiefnemers krijgen dezelfde behandeling als professionele gezelschappen. Bij de opmaak van de programmering in het CC wordt hier rekening mee gehouden. Er blijft een zekere 'witruimte' voor hen vrij gehouden. Lokale acties die van onderuit groeien of door de Cultuurraad gestimuleerd worden en die vooral lokale kennis en kunde ten goede willen komen, krijgen ondersteuning. Dit kan enerzijds aan de hand van projecten, zowel kortstondig als langdurig. We trachten deze projecten te bundelen onder een eigen visuele identiteit zodat deze voor de Hammenaar herkenbaar zijn.

Van 01/01/2020 tot 31/12/2025

	2020	2021	2022	2023	2024	2025
Exploitatie						
Uitgaven	8.800,00	8.800,00	8.800,00	8.800,00	8.800,00	8.800,00
Ontvangsten	0,00	0,00	0,00	0,00	0,00	0,00
Saldo	-8.800,00	-8.800,00	-8.800,00	-8.800,00	-8.800,00	-8.800,00
Investerings						
Uitgaven	0,00	0,00	0,00	0,00	0,00	0,00
Ontvangsten	0,00	0,00	0,00	0,00	0,00	0,00
Saldo	0,00	0,00	0,00	0,00	0,00	0,00
Financiering						
Uitgaven	0,00	0,00	0,00	0,00	0,00	0,00
Ontvangsten	0,00	0,00	0,00	0,00	0,00	0,00
Saldo	0,00	0,00	0,00	0,00	0,00	0,00

Actie: ACT-1097: CCJT heeft aandacht en een aanbod voor bijzondere doelgroepen

De Cultuurdienst organiseert laagdrempelige activiteiten voor bijzondere doelgroepen zoals laaggeschoolden, jongeren, jonge gezinnen, kinderen, ouderen en personen met een etnisch-cultureel diverse achtergrond. Het budget hiervoor is mede afhankelijk van de middelen die via het 'Participatiedecreet' ter beschikking gesteld worden.

Er wordt samengewerkt met 't Verhoog aan specifieke projecten voor bepaalde doelgroepen. Senioren kunnen genieten van kortingen voor 65-plus en matineeconcerten. Er wordt onderzocht of dit aanbod kan uitgebreid worden met film en evt. extramuros-aanbod. Wat betreft jonge gezinnen met kinderen, zet het CC zich in op 8 concrete speerpunten:

1. Wij zorgen voor plekken van ongedwongen ontspanning en rust.
2. Wij luisteren naar feedback van bezoekers.
3. Wij zorgen voor een positieve allround ervaring voor kinderen en gezinnen, in contact met de medewerkers en de zaal.
4. Wij tonen ons familievriendelijk gezicht ook buiten onze muren en prikkelen zo families die ons nog niet kennen.
5. Wij informeren over ons familievriendelijk aanbod daar waar families zijn, op de juiste plaatsen en bij de juiste sleutelfiguren.
6. Wij spreken ook 55-plussers aan met ons familievriendelijk aanbod, want grootouders zorgen nu en dan mee voor kinderen.
7. Wij laten alle medewerkers de familie activiteiten zelf ervaren zodat ze er als ervaringsdeskundigen over kunnen vertellen.
8. Wij stimuleren families om verder te kunnen vertellen over hun ervaring, mond-aan-mond-reclame werkt supergoed.

Ook zal er ingezet worden op het verhogen van de toegankelijkheid.

Van 01/01/2020 tot 31/12/2025

	2020	2021	2022	2023	2024	2025
Exploitatie						
Uitgaven	8.330,00	8.330,00	8.330,00	8.330,00	8.330,00	8.330,00
Ontvangsten	0,00	0,00	0,00	0,00	0,00	0,00
Saldo	-8.330,00	-8.330,00	-8.330,00	-8.330,00	-8.330,00	-8.330,00
Investerings						
Uitgaven	0,00	0,00	0,00	0,00	0,00	0,00
Ontvangsten	0,00	0,00	0,00	0,00	0,00	0,00
Saldo	0,00	0,00	0,00	0,00	0,00	0,00
Financiering						
Uitgaven	0,00	0,00	0,00	0,00	0,00	0,00
Ontvangsten	0,00	0,00	0,00	0,00	0,00	0,00
Saldo	0,00	0,00	0,00	0,00	0,00	0,00

Actie: ACT-1098: De Cultuurdienst waakt over het immateriële erfgoed van Hamme

De Cultuurdienst staat mee in voor de coördinatie van de activiteiten die ontwikkeld worden in het kader van de lokale erfgoedwerking en ondersteunt o.m. erfgoedacties en projecten zoals de Erfgoeddag, Open Monumentendag en projecten door lokale verenigingen (zoals van Heemkring Osschaert, een vaste partner voor erfgoedprojecten). Tijdens Open Monumentendag, het grootste monumentenfeest van Vlaanderen, willen we, naast de klassieke, gekende monumenten in onze gemeente, ook meer de verborgen pareltjes in de kijker zetten. Heel wat privé-eigenaren hebben verbluffende woningen die met heel wat zorg worden onderhouden of werden verbouwd. Om hen te honoreren en te bedanken, schrijven we een tweejaarlijkse wedstrijd uit. Zij zullen in 2021, 2023 en 2025 kunnen deelnemen en kans maken op een geldprijs van € 5.000,00. Dit bedrag wordt dan ook bijkomend voorzien. De voorwaarden waaraan zij moeten voldoen, zullen omschreven staan in het wedstrijdreglement.

Van 01/01/2020 tot 31/12/2025

	2020	2021	2022	2023	2024	2025
Exploitatie						
Uitgaven	5.650,00	5.650,00	5.650,00	5.650,00	5.650,00	5.650,00
Ontvangsten	0,00	0,00	0,00	0,00	0,00	0,00
Saldo	-5.650,00	-5.650,00	-5.650,00	-5.650,00	-5.650,00	-5.650,00
Investerings						
Uitgaven	0,00	0,00	0,00	0,00	0,00	0,00
Ontvangsten	0,00	0,00	0,00	0,00	0,00	0,00
Saldo	0,00	0,00	0,00	0,00	0,00	0,00
Financiering						
Uitgaven	0,00	0,00	0,00	0,00	0,00	0,00
Ontvangsten	0,00	0,00	0,00	0,00	0,00	0,00
Saldo	0,00	0,00	0,00	0,00	0,00	0,00

Actie: ACT-1192: CCJT krijgt een eigen, volwaardig cultuurcafé en inkomhal

Cultuurcafé en inkomhal zijn fundamentele elementen voor een warm onthaal en een geslaagd belevingsmoment voor de bezoekers van (culturele) evenementen. De inkomhal dient herkenbaar (goede signalisatie), uitnodigend (gezellig/sfeervol) en gebruiksvriendelijk (toegankelijk) te zijn. Bovendien past het loskoppelen van de inkomhallen binnen de organisatie van de hele Vrijtijdssite. Zowel H@mbiance, als sporthal en CCJT zouden dan beschikken over een eigen inkomhal. Dit zou het gebouwencomplex overzichtelijker en meer gebruiksvriendelijk moeten maken. Voor de herinrichting van de inkomhal rekenen we in een eerste fase op een budget van €30.000,00 voor visievorming, onderzoek en ontwerp.

In een tweede fase rekenen we op een budget van €70.000,00 voor infrastructuurwerken, inrichting en aankleding. We denken daarbij niet alleen aan de 'binnenkant' (oa algemene en sfeerverlichting, verwarming, zithoek, balie, folderrekken, etc...) maar ook aan de 'buitenkant' van de inkomhal (o.a. gevel- en raambelettering, canvas met programmering, etc...). Ook moet er bij deze verhuis rekening gehouden worden met de inrichting van een avondkassa (mobile unit of vaste balie) met de nodige ICT-aansluitingen, laptop/computer (gekoppeld aan ticketsysteem) en ticketprinter. Het is namelijk essentieel dat een CC bezoeker op de avond van een activiteit, in de inkomhal, de mogelijkheid heeft om tickets aan te kopen.

Van 01/01/2020 tot 31/12/2025

	2020	2021	2022	2023	2024	2025
Exploitatie						
Uitgaven	0,00	0,00	0,00	0,00	0,00	0,00
Ontvangsten	0,00	0,00	0,00	0,00	0,00	0,00
Saldo	0,00	0,00	0,00	0,00	0,00	0,00
Investerings						
Uitgaven	10.000,00	90.000,00	0,00	0,00	0,00	0,00
Ontvangsten	0,00	0,00	0,00	0,00	0,00	0,00
Saldo	-10.000,00	-90.000,00	0,00	0,00	0,00	0,00
Financiering						
Uitgaven	0,00	0,00	0,00	0,00	0,00	0,00
Ontvangsten	0,00	0,00	0,00	0,00	0,00	0,00
Saldo	0,00	0,00	0,00	0,00	0,00	0,00

Actie: ACT-1193: Aanmaak kisten voor berging kunstwerken

Kunstwerken dienen (tijdelijk) gearchiveerd te worden. Deze dienen daarvoor een degelijke bewaarplaats te krijgen.

Van 01/01/2020 tot 31/12/2025

	2020	2021	2022	2023	2024	2025
Exploitatie						
Uitgaven	0,00	0,00	0,00	0,00	0,00	0,00
Ontvangsten	0,00	0,00	0,00	0,00	0,00	0,00
Saldo	0,00	0,00	0,00	0,00	0,00	0,00
Investerings						
Uitgaven	5.000,00	0,00	0,00	0,00	0,00	0,00
Ontvangsten	0,00	0,00	0,00	0,00	0,00	0,00
Saldo	-5.000,00	0,00	0,00	0,00	0,00	0,00
Financiering						
Uitgaven	0,00	0,00	0,00	0,00	0,00	0,00
Ontvangsten	0,00	0,00	0,00	0,00	0,00	0,00
Saldo	0,00	0,00	0,00	0,00	0,00	0,00

Actie: ACT-1313: Deelname Erfgoedcel

De participatie aan de erfgoedcel (Actie 311) was voorheen 0,2 euro/inwoner/jaar.

Vanaf 2020 vraagt de erfgoedcel een verhoging van de bijdrage van de gemeentebesturen met 0,1 euro/inwoner/jaar. Zo komt men op een totaal van 0,3 euro/inwoner/jaar. Deze bijdrage wordt geïnd via het decreet cultureel erfgoed. De reden waarom er om een verhoging wordt gevraagd, is omdat er enerzijds nog onduidelijkheid is over het bedrag dat men zal krijgen aan subsidies vanuit de Vlaamse Overheid. De erfgoedcel start net als de gemeentebesturen met een nieuw beleidsplan en men gaat er vanuit dat er een behoud is van middelen zoals uit de vorige beleidsperiode. Wanneer er echter minder Vlaamse subsidies worden toegekend, heeft dit een grote invloed op de werking (beperkte publieksactiviteiten, minder subsidies voor de lokale erfgoedspelers). De inbreng van middelen van de deelnemende gemeentebesturen in de regionale dienstverlening is een van de criteria die gelden voor de toekenning en de bepaling van de hoogte van de werkingssubsidie door de Vlaamse Overheid. Er is echter geen ondergrens in het decreet bepaald. Erfgoedcel 'Het Land van Dendermonde' zit met 0,2 euro/inwoner/jaar bij de laagste bijdragen vanuit de gemeentebesturen.

Daarnaast mag men geen Vlaamse subsidies meer gebruiken voor de financiële ondersteuning van lokale initiatieven van verenigingen/privé-personen. Enkel door een verhoging vanuit de gemeentebesturen kan men het verdelen van subsidies aan de lokale verenigingen blijven garanderen. De verhoging zou dan integraal richting het lokale erfgoedveld gaan en dit kunnen we enkel toejuichen.

De deelname aan Wacco valt weg vanaf 2020 aangezien we vanaf dat moment deel uitmaken van Dijk92.

Voor de participatie wordt aldus 0,53 euro/inwoner/jaar gevraagd. Dit wordt geïnd via het decreet bovenlokale cultuurwerking.

Van 01/01/2020 tot 31/12/2025

	2020	2021	2022	2023	2024	2025
Exploitatie						
Uitgaven	7.522,00	7.522,00	7.522,00	7.522,00	7.522,00	7.522,00
Ontvangsten	0,00	0,00	0,00	0,00	0,00	0,00
Saldo	-7.522,00	-7.522,00	-7.522,00	-7.522,00	-7.522,00	-7.522,00
Investerings						
Uitgaven	0,00	0,00	0,00	0,00	0,00	0,00
Ontvangsten	0,00	0,00	0,00	0,00	0,00	0,00
Saldo	0,00	0,00	0,00	0,00	0,00	0,00
Financiering						
Uitgaven	0,00	0,00	0,00	0,00	0,00	0,00
Ontvangsten	0,00	0,00	0,00	0,00	0,00	0,00
Saldo	0,00	0,00	0,00	0,00	0,00	0,00

Actie: ACT-1336: Inrichting van Vikingmuseum en archiefruimte

Er dient onderzocht te worden of de huidige bibliotheek een Vikingmuseum kan huisvesten, alsook of het mogelijk is om een vleugel in te richten als archiefruimte, al dan niet publiek toegankelijk. Hiervoor zijn renovatiewerken nodig. Het Archeologisch Museum wil zich profileren als een Vikingmuseum. De museale inrichting, maar ook de krijtlijnen voor marketing en public relations worden uitgezet door een ontwerp bureau. Na de opstart worden beleid en werking een cruciaal gegeven dat als gemeentelijke troefkaart dient uitgespeeld te worden. Samenpraak en samenwerking met de dienst toerisme en de cultuurraad zijn hierbij een logische gedachtegang. Financiële ondersteuning, logistieke en personeel gerelateerde inbreng in de museumwerking, gedifferentieerd naar de diverse doelgroepen (van junior tot senior), moeten de meerwaarde van de instelling bevorderen. Verschillende vrijwilligers zetten hier al jarenlang hun schouders onder, met wisselend succes. Wellicht kunnen binnen een afzienbare tijd de deuren ook daadwerkelijk open.

Van 01/01/2020 tot 31/12/2025

	2020	2021	2022	2023	2024	2025
Exploitatie						
Uitgaven	0,00	0,00	0,00	0,00	0,00	0,00
Ontvangsten	0,00	0,00	0,00	0,00	0,00	0,00
Saldo	0,00	0,00	0,00	0,00	0,00	0,00
Investerings						
Uitgaven	0,00	0,00	50.000,00	850.000,00	0,00	0,00
Ontvangsten	0,00	0,00	0,00	0,00	0,00	0,00
Saldo	0,00	0,00	-50.000,00	-850.000,00	0,00	0,00
Financiering						
Uitgaven	0,00	0,00	0,00	0,00	0,00	0,00
Ontvangsten	0,00	0,00	0,00	0,00	0,00	0,00
Saldo	0,00	0,00	0,00	0,00	0,00	0,00

Actie: ACT-1353: Tweejaarlijkse wedstrijd rond erfgoed

Tijdens Open Monumentendag willen we, naast de klassieke, gekende monumenten in onze gemeente, andere monumenten in de kijker zetten. Er zijn heel wat woningen op het grondgebied die met heel wat zorg worden onderhouden of werden verbouwd. Hiervoor schrijven we een tweejaarlijkse wedstrijd uit. Zij zullen in 2021, 2023 en 2025 kunnen deelnemen.

Van 01/01/2020 tot 31/12/2025

	2020	2021	2022	2023	2024	2025
Exploitatie						
Uitgaven	0,00	5.000,00	0,00	5.000,00	0,00	5.000,00
Ontvangsten	0,00	0,00	0,00	0,00	0,00	0,00
Saldo	0,00	-5.000,00	0,00	-5.000,00	0,00	-5.000,00
Investerings						
Uitgaven	0,00	0,00	0,00	0,00	0,00	0,00
Ontvangsten	0,00	0,00	0,00	0,00	0,00	0,00
Saldo	0,00	0,00	0,00	0,00	0,00	0,00
Financiering						
Uitgaven	0,00	0,00	0,00	0,00	0,00	0,00
Ontvangsten	0,00	0,00	0,00	0,00	0,00	0,00
Saldo	0,00	0,00	0,00	0,00	0,00	0,00

Actie: ACT-307: Vlaanderen Feest wordt als een volksfeest gevierd

De Cultuurdienst organiseert jaarlijks het 'Vlaanderen Feest' – evenement. We zien dit in de toekomst als een groot volksfeest in het kader van een volwaardige feestdag, en dit in overleg met de cultuurraad.

Van 01/01/2020 tot 31/12/2025

	2020	2021	2022	2023	2024	2025
Exploitatie						
Uitgaven	10.000,00	10.000,00	10.000,00	10.000,00	10.000,00	10.000,00
Ontvangsten	0,00	0,00	0,00	0,00	0,00	0,00
Saldo	-10.000,00	-10.000,00	-10.000,00	-10.000,00	-10.000,00	-10.000,00
Investerings						
Uitgaven	0,00	0,00	0,00	0,00	0,00	0,00
Ontvangsten	0,00	0,00	0,00	0,00	0,00	0,00
Saldo	0,00	0,00	0,00	0,00	0,00	0,00
Financiering						
Uitgaven	0,00	0,00	0,00	0,00	0,00	0,00
Ontvangsten	0,00	0,00	0,00	0,00	0,00	0,00
Saldo	0,00	0,00	0,00	0,00	0,00	0,00

Actie: ACT-308: Cultuurcommunicatie is een noodzaak om participatie een kans te geven

Bib, CCJT en Cultuurdienst ontwikkelen moderne communicatiekanalen (e-nieuwsbrief, website, sociale media) om aan cultuur ontsluiting te doen en participatie te stimuleren. Hierin vormen zij een creatief knooppunt, versterken en ondersteunen zij elkaar. Elementen daaruit:

- Er wordt een strategisch communicatieplan opgemaakt in samenspraak met een externe expert.
- Er komt een restyling in print en digitale communicatie (brochures, flyers, enz.)
- CCJT zet in op online promotie en service. vb: abonnement op de Parc-app (Parent Community App.), Facebook advertenties (kostprijs varieert naargelang hoeveel activiteiten je wil promoten en hoe groot je publieksbereik moet zijn), etc ... Er komt meer up to date nieuws en info op de website. geautomatiseerde en gebruiksvriendelijke systemen zoals o.a. voor ticketing en planning horen daarbij. Er wordt onderzocht of er een planningssysteem voor het softwarematig beheer van activiteiten, personeel en middelen kan aangekocht worden.
- Er wordt een werkgroep opgericht met als kernleden de diensten jeugd, cultuur en sport. Doel is om de activiteiten van de diensten naar kinderen toe op elkaar af te stemmen en gezamenlijk te communiceren via een 'kindergazet'.
- Het cultuuraanbod van Dijk92 wordt zo efficiënt mogelijk gebundeld.

Vanuit dit budget wordt o.a. de tweemaandelijks nieuwsbrief (druk) betaald, film folders en drukwerk voor kleinere initiatieven. Omwille van duurzaamheid willen we opteren voor eco-druk. Dit zorgt voor een stijging van de uitgaven. We trachten dit op te vangen in de 'dagelijkse kosten'. Daarnaast moeten we ook mogelijkheden creëren voor digitale ontwikkelingen.

Van 01/01/2020 tot 31/12/2025

	2020	2021	2022	2023	2024	2025
Exploitatie						
Uitgaven	4.800,00	4.800,00	4.800,00	4.800,00	4.800,00	4.800,00
Ontvangsten	0,00	0,00	0,00	0,00	0,00	0,00
Saldo	-4.800,00	-4.800,00	-4.800,00	-4.800,00	-4.800,00	-4.800,00
Investerings						
Uitgaven	0,00	0,00	0,00	0,00	0,00	0,00
Ontvangsten	0,00	0,00	0,00	0,00	0,00	0,00
Saldo	0,00	0,00	0,00	0,00	0,00	0,00
Financiering						
Uitgaven	0,00	0,00	0,00	0,00	0,00	0,00
Ontvangsten	0,00	0,00	0,00	0,00	0,00	0,00
Saldo	0,00	0,00	0,00	0,00	0,00	0,00

Actie: ACT-311: Cultuurdienst waakt over billijke en eerlijke verdeling van de ondersteuning aan verenigingsleven

We willen in overleg met de cultuurraad nagaan hoe we culturele verenigingen kunnen ondersteunen en hun initiatieven ook via de gemeentelijke communicatiekanalen kunnen promoten. Het subsidiesysteem voor de culturele verenigingen zal in overleg met de cultuurraad worden geëvalueerd.

Van 01/01/2020 tot 31/12/2025

	2020	2021	2022	2023	2024	2025
Exploitatie						
Uitgaven	25.000,00	25.000,00	25.000,00	25.000,00	25.000,00	25.000,00
Ontvangsten	0,00	0,00	0,00	0,00	0,00	0,00
Saldo	-25.000,00	-25.000,00	-25.000,00	-25.000,00	-25.000,00	-25.000,00
Investerings						
Uitgaven	0,00	0,00	0,00	0,00	0,00	0,00
Ontvangsten	0,00	0,00	0,00	0,00	0,00	0,00
Saldo	0,00	0,00	0,00	0,00	0,00	0,00
Financiering						
Uitgaven	0,00	0,00	0,00	0,00	0,00	0,00
Ontvangsten	0,00	0,00	0,00	0,00	0,00	0,00
Saldo	0,00	0,00	0,00	0,00	0,00	0,00

Actie: ACT-318: CCJT werkt mee aan (laagdrempelige) creatieve kunstprojecten voor jongeren

Voor jongeren werkt het CC doorgedreven verder met Jeugdhuis 't Klokhuis en de Jeugddienst.

CC Jan Tervaert is de komende drie jaar externe partner in het project Kunstkuur, een nieuw project onder cultuurkuur van CANON cultuurcel en publiq. Samen met de Gemeentelijke Academie voor Beeldende Kunsten (DKO) en Leefschool 't Veertje werkt CC Jan Tervaert op die manier mee aan het stimuleren van kunst en cultuur op school.

Samenwerkingen met en ondersteuning van artistieke projecten van Jeugdhuis 't Klokhuis:

- 'Jongeren en film': er worden filmworkshops georganiseerd waarbij jongeren zelf film maken, er wordt een traject met polls naar voorkeuren opgezet, er wordt een Halloweenevent (film en fuif) uitgewerkt,... Nieuwe initiatieven worden bekeken: drive-in, filmmarathon, films op unieke locaties, videomapping, ...
- 'Lokale helden' (tournee musical) krijgt een verdere uitbouw.
- Cultuur werkt mee met de 'Kick off' (afsluiter van de zomervakantie).
- 'Klokwerk' (artistieke workshops).
- 'Klankhuis' (muziekproject).

CC Jan Tervaert zet in op jeugd- en kinderfilms en organiseerde voor het eerst in 2019 ZoeFFF, familiefilmfestival tijdens de herfstvakantie. Daarbij wordt samengewerkt met heel wat lokale en regionale partners.

Met de andere VT-diensten worden acties inzake toeleiding, aanbod en communicatie naar jongeren opgezet. Zo zal het CC via het jongeren evenementenloket informeren en communiceren en prijzenformules voor jongeren en jeugdverenigingen uitwerken.

Van 01/01/2020 tot 31/12/2025

	2020	2021	2022	2023	2024	2025
Exploitatie						
Uitgaven	5.000,00	5.000,00	5.000,00	5.000,00	5.000,00	5.000,00
Ontvangsten	0,00	0,00	0,00	0,00	0,00	0,00
Saldo	-5.000,00	-5.000,00	-5.000,00	-5.000,00	-5.000,00	-5.000,00
Investerings						
Uitgaven	0,00	0,00	0,00	0,00	0,00	0,00
Ontvangsten	0,00	0,00	0,00	0,00	0,00	0,00
Saldo	0,00	0,00	0,00	0,00	0,00	0,00
Financiering						
Uitgaven	0,00	0,00	0,00	0,00	0,00	0,00
Ontvangsten	0,00	0,00	0,00	0,00	0,00	0,00
Saldo	0,00	0,00	0,00	0,00	0,00	0,00

Actie: ACT-324: CCJT zorgt ervoor dat het (professioneel) aanbod een breed publiek aanspreekt

Het CCJT-aanbod blijft goed afgestemd op de modale Hammenaar en gespreid over film, theater, comedy, muziek, literatuur, vorming en brede cultuurbeleving via events (Lentehappening, Kersthappening, ...). Hierbij wordt vernieuwing en experiment niet geschuwd. Het CC blijft bijvoorbeeld verder samenwerken met FilmFestGent om avant-premières van films te brengen (derde dinsdag van de maand). Naast FilmFestGent on tour, wil CC Jan Tervaert ook de betere kinder- en jeugdfilms aan het Hamse publiek tonen. Naast films, staan ook heel wat educatieve omkaderingen op het programma.

Van 01/01/2020 tot 31/12/2025

	2020	2021	2022	2023	2024	2025
Exploitatie						
Uitgaven	40.000,00	40.000,00	40.000,00	40.000,00	40.000,00	40.000,00
Ontvangsten	0,00	0,00	0,00	0,00	0,00	0,00
Saldo	-40.000,00	-40.000,00	-40.000,00	-40.000,00	-40.000,00	-40.000,00
Investerings						
Uitgaven	0,00	0,00	0,00	0,00	0,00	0,00
Ontvangsten	0,00	0,00	0,00	0,00	0,00	0,00
Saldo	0,00	0,00	0,00	0,00	0,00	0,00
Financiering						
Uitgaven	0,00	0,00	0,00	0,00	0,00	0,00
Ontvangsten	0,00	0,00	0,00	0,00	0,00	0,00
Saldo	0,00	0,00	0,00	0,00	0,00	0,00

Actie: ACT-325: Benodigd personeel i.f.v. kwalitatief cultuuraanbod en de uitvoering van de beleidsdoelstellingen

Het lokale beleid voorziet in het benodigd personeel i.f.v. kwalitatief cultuuraanbod en de uitvoering van de geformuleerde beleidsdoelstellingen inzake het lokaal cultuurbeleid.

Van 01/01/2020 tot 31/12/2025

	2020	2021	2022	2023	2024	2025
Exploitatie						
Uitgaven	374.901,53	382.220,39	389.685,62	397.300,16	405.067,00	412.989,16
Ontvangsten	1.327,62	1.327,62	1.327,62	1.327,62	1.327,62	1.327,62
Saldo	-373.573,91	-380.892,77	-388.358,00	-395.972,54	-403.739,38	-411.661,54
Investerings						
Uitgaven	0,00	0,00	0,00	0,00	0,00	0,00
Ontvangsten	0,00	0,00	0,00	0,00	0,00	0,00
Saldo	0,00	0,00	0,00	0,00	0,00	0,00
Financiering						
Uitgaven	0,00	0,00	0,00	0,00	0,00	0,00
Ontvangsten	0,00	0,00	0,00	0,00	0,00	0,00
Saldo	0,00	0,00	0,00	0,00	0,00	0,00

Actie: ACT-332: Hamme blijft lid van de Erfgoedcel 'Het Land van Dendermonde'

De gemeente Hamme blijft aangesloten bij de erfgoedconvenant 'Land van Dendermonde'. Hiervoor wordt een lidmaatschapsbijdrage voorzien à rato van het aantal inwoners. Het bedrag van de bijdrage wordt intergemeentelijk bepaald.

Van 01/01/2020 tot 31/12/2025

	2020	2021	2022	2023	2024	2025
Exploitatie						
Uitgaven	0,00	0,00	0,00	0,00	0,00	0,00
Ontvangsten	0,00	0,00	0,00	0,00	0,00	0,00
Saldo	0,00	0,00	0,00	0,00	0,00	0,00
Investerings						
Uitgaven	0,00	0,00	0,00	0,00	0,00	0,00
Ontvangsten	0,00	0,00	0,00	0,00	0,00	0,00
Saldo	0,00	0,00	0,00	0,00	0,00	0,00
Financiering						
Uitgaven	0,00	0,00	0,00	0,00	0,00	0,00
Ontvangsten	0,00	0,00	0,00	0,00	0,00	0,00
Saldo	0,00	0,00	0,00	0,00	0,00	0,00

Actie: ACT-333: Het lokale beleid bemiddelt en werkt actief mee aan de verdere uitbouw van het 'Vikingmuseum'

Bij de verdere uitbouw van het archeologisch museum Van Bogaert-Wauters (privaat beheer VZW De Vrienden van Durme- en Scheldehoek) en de opstart van het toekomstige erfgoedcentrum (mogelijke piste, onder voorbehoud) tracht de Cultuurdienst een steentje bij te dragen. Het Archeologisch Museum wil zich profileren als een Vikingmuseum, enig in de Benelux. De museale inrichting, maar ook de krijtlijnen voor marketing en public relations worden uitgezet door een ontwerp bureau. Na de opstart worden beleid en werking een cruciaal gegeven dat als gemeentelijke troefkaart dient uitgespeeld te worden. Samenspraak en samenwerking met de dienst toerisme en de cultuurraad zijn hierbij een logische gedachtegang. Financiële ondersteuning, logistieke en personeelsgerelateerde inbreng in de museumwerking, gedifferentieerd naar de diverse doelgroepen (van junior tot senior), moeten de meerwaarde van de instelling bevorderen. Verschillende vrijwilligers zetten hier al jarenlang hun schouders onder, met wisselend succes. Wellicht kunnen binnen een afzienbare tijd de deuren ook daadwerkelijk open. In 2016 werd er tussen het gemeentebestuur en de vzw De Vrienden van Durme- en Scheldehoek een convenant afgesloten met als doel ondersteuning te bieden voor de uitbouw van het Archeologisch Museum Van Bogaert-Wauters. Het gemeentebestuur wenst in dat kader een belangrijke partner te zijn. Het convenant loopt af op 31 december 2019, maar wordt nu verlengd tot 31 december 2020. Ondertussen wordt het herbekeken en eventueel bijgestuurd (gaat men naar een erfgoedcentrum of -museum, hoe zit het met huisvesting, dagelijkse werking, regionale rol, uitstraling, samenwerking partners,...). Vanaf 2021 start dan een nieuwe convenant.

Van 01/01/2020 tot 31/12/2025

	2020	2021	2022	2023	2024	2025
Exploitatie						
Uitgaven	0,00	0,00	0,00	0,00	0,00	0,00
Ontvangsten	0,00	0,00	0,00	0,00	0,00	0,00
Saldo	0,00	0,00	0,00	0,00	0,00	0,00
Investerings						
Uitgaven	0,00	0,00	0,00	0,00	0,00	0,00
Ontvangsten	0,00	0,00	0,00	0,00	0,00	0,00
Saldo	0,00	0,00	0,00	0,00	0,00	0,00
Financiering						
Uitgaven	0,00	0,00	0,00	0,00	0,00	0,00
Ontvangsten	0,00	0,00	0,00	0,00	0,00	0,00
Saldo	0,00	0,00	0,00	0,00	0,00	0,00

Actie: ACT-334: Er is een jaarlijks budget voor de creatie of aankoop van kunstwerken

Voor de aankoop van kunstwerken die het straatbeeld verfraaien wordt jaarlijks een budget voorzien, dat overgedragen wordt wanneer het niet aangesproken wordt.

Van 01/01/2020 tot 31/12/2025

	2020	2021	2022	2023	2024	2025
Exploitatie						
Uitgaven	0,00	0,00	0,00	0,00	0,00	0,00
Ontvangsten	0,00	0,00	0,00	0,00	0,00	0,00
Saldo	0,00	0,00	0,00	0,00	0,00	0,00
Investerings						
Uitgaven	8.333,00	8.333,00	8.333,00	8.333,00	8.333,00	8.333,00
Ontvangsten	0,00	0,00	0,00	0,00	0,00	0,00
Saldo	-8.333,00	-8.333,00	-8.333,00	-8.333,00	-8.333,00	-8.333,00
Financiering						
Uitgaven	0,00	0,00	0,00	0,00	0,00	0,00
Ontvangsten	0,00	0,00	0,00	0,00	0,00	0,00
Saldo	0,00	0,00	0,00	0,00	0,00	0,00

Actie: ACT-336: De Cultuurdienst verzorgt het secretariaat van de Cultuurraad en coördineert de werking ervan

De Cultuurdienst staat mee in voor de culturele dienstverlening aan de burgers van Hamme, en verzorgt het secretariaat van de Cultuurraad. In die zin begeleidt en coacht de Cultuurdienst ook activiteiten en projecten die van hieruit opgezet worden.

De rol van de Cultuurraad als adviesorgaan wordt herbevestigd in het bestuursakkoord en sluit in die zin aan bij wat de Cultuurpactwetgeving daarover vertelt.

Van 01/01/2020 tot 31/12/2025

	2020	2021	2022	2023	2024	2025
Exploitatie						
Uitgaven	1.212,00	1.224,00	1.236,00	1.248,00	1.260,00	1.273,00
Ontvangsten	0,00	0,00	0,00	0,00	0,00	0,00
Saldo	-1.212,00	-1.224,00	-1.236,00	-1.248,00	-1.260,00	-1.273,00
Investerings						
Uitgaven	0,00	0,00	0,00	0,00	0,00	0,00
Ontvangsten	0,00	0,00	0,00	0,00	0,00	0,00
Saldo	0,00	0,00	0,00	0,00	0,00	0,00
Financiering						
Uitgaven	0,00	0,00	0,00	0,00	0,00	0,00
Ontvangsten	0,00	0,00	0,00	0,00	0,00	0,00
Saldo	0,00	0,00	0,00	0,00	0,00	0,00

Actie: ACT-1151: Verouderde schermen en verouderde pc's vervangen

Gecoördineerd door de ICT-dienst.

Van 01/01/2020 tot 31/12/2025

	2020	2021	2022	2023	2024	2025
Exploitatie						
Uitgaven	0,00	0,00	0,00	0,00	0,00	0,00
Ontvangsten	0,00	0,00	0,00	0,00	0,00	0,00
Saldo	0,00	0,00	0,00	0,00	0,00	0,00
Investerings						
Uitgaven	3.000,00	0,00	0,00	0,00	0,00	0,00
Ontvangsten	0,00	0,00	0,00	0,00	0,00	0,00
Saldo	-3.000,00	0,00	0,00	0,00	0,00	0,00
Financiering						
Uitgaven	0,00	0,00	0,00	0,00	0,00	0,00
Ontvangsten	0,00	0,00	0,00	0,00	0,00	0,00
Saldo	0,00	0,00	0,00	0,00	0,00	0,00

Actieplan: AP-11: Voeren kwalitatief sportbeleid - stimuleren en subsidiëren sportbeleid i.f.v. sportdecreet.

Van 01/01/2020 tot 31/12/2025

	2020	2021	2022	2023	2024	2025
Exploitatie						
Uitgaven	75.788,00	75.788,00	75.788,00	75.788,00	75.788,00	75.788,00
Ontvangsten	0,00	0,00	0,00	0,00	0,00	0,00
Saldo	-75.788,00	-75.788,00	-75.788,00	-75.788,00	-75.788,00	-75.788,00
Investerings						
Uitgaven	65.000,00	0,00	150.000,00	0,00	0,00	0,00
Ontvangsten	0,00	0,00	0,00	0,00	0,00	0,00
Saldo	-65.000,00	0,00	-150.000,00	0,00	0,00	0,00
Financiering						
Uitgaven	0,00	0,00	0,00	0,00	0,00	0,00
Ontvangsten	0,00	0,00	0,00	0,00	0,00	0,00
Saldo	0,00	0,00	0,00	0,00	0,00	0,00

Actie: ACT-1187: Mogelijkheid onderzoeken nieuwe fit-o-meter rondom sporthal

Een fit-o-meter rondom de sporthal kan ervoor zorgen dat meer mensen de weg vinden om via dergelijk parcours meer te bewegen. Tevens biedt dit een opwaardering voor site Meulenbroek.

Van 01/01/2020 tot 31/12/2025

	2020	2021	2022	2023	2024	2025
Exploitatie						
Uitgaven	0,00	0,00	0,00	0,00	0,00	0,00
Ontvangsten	0,00	0,00	0,00	0,00	0,00	0,00
Saldo	0,00	0,00	0,00	0,00	0,00	0,00
Investerings						
Uitgaven	0,00	0,00	0,00	0,00	0,00	0,00
Ontvangsten	0,00	0,00	0,00	0,00	0,00	0,00
Saldo	0,00	0,00	0,00	0,00	0,00	0,00
Financiering						
Uitgaven	0,00	0,00	0,00	0,00	0,00	0,00
Ontvangsten	0,00	0,00	0,00	0,00	0,00	0,00
Saldo	0,00	0,00	0,00	0,00	0,00	0,00

Actie: ACT-1339: Tennisterrein: verledning

Verledning zorgt voor een duurzaam beheer van het tennisterrein.

Van 01/01/2020 tot 31/12/2025

	2020	2021	2022	2023	2024	2025
Exploitatie						
Uitgaven	0,00	0,00	0,00	0,00	0,00	0,00
Ontvangsten	0,00	0,00	0,00	0,00	0,00	0,00
Saldo	0,00	0,00	0,00	0,00	0,00	0,00
Investerings						
Uitgaven	0,00	0,00	20.000,00	0,00	0,00	0,00
Ontvangsten	0,00	0,00	0,00	0,00	0,00	0,00
Saldo	0,00	0,00	-20.000,00	0,00	0,00	0,00
Financiering						
Uitgaven	0,00	0,00	0,00	0,00	0,00	0,00
Ontvangsten	0,00	0,00	0,00	0,00	0,00	0,00
Saldo	0,00	0,00	0,00	0,00	0,00	0,00

Actie: ACT-1341: Aanleg finse piste en loopomloop

Het bestuur wenst de bestaande infrastructuur op een goede wijze te beheren, waarbij aandacht voor de atletiekpiste aangewezen is. Hierbinnen past het aanleggen van een loopomloop.

Van 01/01/2020 tot 31/12/2025

	2020	2021	2022	2023	2024	2025
Exploitatie						
Uitgaven	0,00	0,00	0,00	0,00	0,00	0,00
Ontvangsten	0,00	0,00	0,00	0,00	0,00	0,00
Saldo	0,00	0,00	0,00	0,00	0,00	0,00
Investerings						
Uitgaven	0,00	0,00	50.000,00	0,00	0,00	0,00
Ontvangsten	0,00	0,00	0,00	0,00	0,00	0,00
Saldo	0,00	0,00	-50.000,00	0,00	0,00	0,00
Financiering						
Uitgaven	0,00	0,00	0,00	0,00	0,00	0,00
Ontvangsten	0,00	0,00	0,00	0,00	0,00	0,00
Saldo	0,00	0,00	0,00	0,00	0,00	0,00

Actie: ACT-605: De gemeente verdeelt jaarlijks rechtstreeks subsidies aan erkende sportverenigingen

De gemeente verdeelt jaarlijks rechtstreeks subsidies aan erkende sportverenigingen op basis van een bestaand subsidiereglement ter bevordering van de kwaliteit van de basiswerking van die sportclubs: 25% van de subsidie, uitgetrokken door de Vlaamse Gemeenschap, + 20% van de subsidie, uitgetrokken door de Vlaamse Gemeenschap (= saldo) + co-financiering gemeentebestuur = 30% van de subsidie, uitgetrokken door de Vlaamse Gemeenschap.

Van 01/01/2020 tot 31/12/2025

	2020	2021	2022	2023	2024	2025
Exploitatie						
Uitgaven	44.844,00	44.844,00	44.844,00	44.844,00	44.844,00	44.844,00
Ontvangsten	0,00	0,00	0,00	0,00	0,00	0,00
Saldo	-44.844,00	-44.844,00	-44.844,00	-44.844,00	-44.844,00	-44.844,00
Investerings						
Uitgaven	0,00	0,00	0,00	0,00	0,00	0,00
Ontvangsten	0,00	0,00	0,00	0,00	0,00	0,00
Saldo	0,00	0,00	0,00	0,00	0,00	0,00
Financiering						
Uitgaven	0,00	0,00	0,00	0,00	0,00	0,00
Ontvangsten	0,00	0,00	0,00	0,00	0,00	0,00
Saldo	0,00	0,00	0,00	0,00	0,00	0,00

Actie: ACT-606: De sportdienst stimuleert de sportverenigingen met een directe financiële ondersteuning

De sportdienst stimuleert de sportverenigingen met een directe financiële ondersteuning via de sportsubsidie, op basis van een bestaand subsidiereglement, ter bevordering van de kwaliteitsvolle jeugdsportbegeleiding (JeugdSportBegeleiders/JeugdSportCoördinatoren): 35% van de subsidie, uitgetrokken door de Vlaamse Gemeenschap.

Van 01/01/2020 tot 31/12/2025

	2020	2021	2022	2023	2024	2025
Exploitatie						
Uitgaven	20.927,00	20.927,00	20.927,00	20.927,00	20.927,00	20.927,00
Ontvangsten	0,00	0,00	0,00	0,00	0,00	0,00
Saldo	-20.927,00	-20.927,00	-20.927,00	-20.927,00	-20.927,00	-20.927,00
Investerings						
Uitgaven	0,00	0,00	0,00	0,00	0,00	0,00
Ontvangsten	0,00	0,00	0,00	0,00	0,00	0,00
Saldo	0,00	0,00	0,00	0,00	0,00	0,00
Financiering						
Uitgaven	0,00	0,00	0,00	0,00	0,00	0,00
Ontvangsten	0,00	0,00	0,00	0,00	0,00	0,00
Saldo	0,00	0,00	0,00	0,00	0,00	0,00

Actie: ACT-607: Organisatie van omnisportkampen tijdens bepaalde verlofperiodes

Organisatie van omnisportkampen tijdens volgende verlofperiodes: krokus, pasen, zomer en herfst. Dit zowel voor 3- tot 6-jarigen als voor 6- tot 12-jarigen. Voor de 12- tot 15-jarigen wordt samen gewerkt met de Burensportdienst Schelde-Durme.

Van 01/01/2020 tot 31/12/2025

	2020	2021	2022	2023	2024	2025
Exploitatie						
Uitgaven	7.110,00	7.110,00	7.110,00	7.110,00	7.110,00	7.110,00
Ontvangsten	0,00	0,00	0,00	0,00	0,00	0,00
Saldo	-7.110,00	-7.110,00	-7.110,00	-7.110,00	-7.110,00	-7.110,00
Investerings						
Uitgaven	0,00	0,00	0,00	0,00	0,00	0,00
Ontvangsten	0,00	0,00	0,00	0,00	0,00	0,00
Saldo	0,00	0,00	0,00	0,00	0,00	0,00
Financiering						
Uitgaven	0,00	0,00	0,00	0,00	0,00	0,00
Ontvangsten	0,00	0,00	0,00	0,00	0,00	0,00
Saldo	0,00	0,00	0,00	0,00	0,00	0,00

Actie: ACT-608: Organisatie van seniorenactiviteiten

Het gemeentebestuur wenst zoveel mogelijk inwoners te bereiken, zodat organisatie van volgende seniorenactiviteiten aangewezen is: pétanque, curvebowls, seniorenspordag in samenwerking met Burensportdienst Schelde-Durme, senior games BLOSO Blankenberge, ...

Van 01/01/2020 tot 31/12/2025

	2020	2021	2022	2023	2024	2025
Exploitatie						
Uitgaven	275,00	275,00	275,00	275,00	275,00	275,00
Ontvangsten	0,00	0,00	0,00	0,00	0,00	0,00
Saldo	-275,00	-275,00	-275,00	-275,00	-275,00	-275,00
Investerings						
Uitgaven	0,00	0,00	0,00	0,00	0,00	0,00
Ontvangsten	0,00	0,00	0,00	0,00	0,00	0,00
Saldo	0,00	0,00	0,00	0,00	0,00	0,00
Financiering						
Uitgaven	0,00	0,00	0,00	0,00	0,00	0,00
Ontvangsten	0,00	0,00	0,00	0,00	0,00	0,00
Saldo	0,00	0,00	0,00	0,00	0,00	0,00

Actie: ACT-610: Organisatie van activiteiten voor volwassenen

Het gemeentebestuur wenst, naast de inwoners, ook het personeel aan het sporten te zetten, zodat organisatie van volgende activiteiten voor personeel aangewezen is: personeelsspordag en sport-overdag-special in samenwerking met de Burensportdienst Schelde-Durme & Senior Games ism BLOSO.

Van 01/01/2020 tot 31/12/2025

	2020	2021	2022	2023	2024	2025
Exploitatie						
Uitgaven	1.104,00	1.104,00	1.104,00	1.104,00	1.104,00	1.104,00
Ontvangsten	0,00	0,00	0,00	0,00	0,00	0,00
Saldo	-1.104,00	-1.104,00	-1.104,00	-1.104,00	-1.104,00	-1.104,00
Investerings						
Uitgaven	0,00	0,00	0,00	0,00	0,00	0,00
Ontvangsten	0,00	0,00	0,00	0,00	0,00	0,00
Saldo	0,00	0,00	0,00	0,00	0,00	0,00
Financiering						
Uitgaven	0,00	0,00	0,00	0,00	0,00	0,00
Ontvangsten	0,00	0,00	0,00	0,00	0,00	0,00
Saldo	0,00	0,00	0,00	0,00	0,00	0,00

Actie: ACT-611: Organisatie van ééndagssportactiviteiten

Organisatie van volgende ééndagssportactiviteiten: scholencross, fietsdag, wandel-mee-dag, ...

Van 01/01/2020 tot 31/12/2025

	2020	2021	2022	2023	2024	2025
Exploitatie						
Uitgaven	0,00	0,00	0,00	0,00	0,00	0,00
Ontvangsten	0,00	0,00	0,00	0,00	0,00	0,00
Saldo	0,00	0,00	0,00	0,00	0,00	0,00
Investerings						
Uitgaven	0,00	0,00	0,00	0,00	0,00	0,00
Ontvangsten	0,00	0,00	0,00	0,00	0,00	0,00
Saldo	0,00	0,00	0,00	0,00	0,00	0,00
Financiering						
Uitgaven	0,00	0,00	0,00	0,00	0,00	0,00
Ontvangsten	0,00	0,00	0,00	0,00	0,00	0,00
Saldo	0,00	0,00	0,00	0,00	0,00	0,00

Actie: ACT-614: Een sportaanbod op maat en doelgroepgericht aanbieden

In transversale samenwerking met andere partners een sportaanbod op maat doelgroepgericht aanbieden aan maatschappelijk kwetsbare kinderen, jongeren en volwassenen (buurtgerichte sportactiviteiten voor volwassenen, doelgroepgerichte sportdagen...).

Van 01/01/2020 tot 31/12/2025

	2020	2021	2022	2023	2024	2025
Exploitatie						
Uitgaven	25,00	25,00	25,00	25,00	25,00	25,00
Ontvangsten	0,00	0,00	0,00	0,00	0,00	0,00
Saldo	-25,00	-25,00	-25,00	-25,00	-25,00	-25,00
Investerings						
Uitgaven	0,00	0,00	0,00	0,00	0,00	0,00
Ontvangsten	0,00	0,00	0,00	0,00	0,00	0,00
Saldo	0,00	0,00	0,00	0,00	0,00	0,00
Financiering						
Uitgaven	0,00	0,00	0,00	0,00	0,00	0,00
Ontvangsten	0,00	0,00	0,00	0,00	0,00	0,00
Saldo	0,00	0,00	0,00	0,00	0,00	0,00

Actie: ACT-615: Creëren van een bovenlokaal G-sportaanbod

Creëren van een bovenlokaal G-sportaanbod via de Burensportdienst Schelde-Durme in samenwerking met de woon- en begeleidingscentra voor personen met een handicap uit de regio.

Van 01/01/2020 tot 31/12/2025

	2020	2021	2022	2023	2024	2025
Exploitatie						
Uitgaven	1.503,00	1.503,00	1.503,00	1.503,00	1.503,00	1.503,00
Ontvangsten	0,00	0,00	0,00	0,00	0,00	0,00
Saldo	-1.503,00	-1.503,00	-1.503,00	-1.503,00	-1.503,00	-1.503,00
Investerings						
Uitgaven	0,00	0,00	0,00	0,00	0,00	0,00
Ontvangsten	0,00	0,00	0,00	0,00	0,00	0,00
Saldo	0,00	0,00	0,00	0,00	0,00	0,00
Financiering						
Uitgaven	0,00	0,00	0,00	0,00	0,00	0,00
Ontvangsten	0,00	0,00	0,00	0,00	0,00	0,00
Saldo	0,00	0,00	0,00	0,00	0,00	0,00

Actie: ACT-952: Aanleg van voetbalterrein

Het aanleggen van voetbalterreinen, eventueel in kunstgras, zorgt voor extra bewegingsmogelijkheden binnen het voetbaldomein.

Van 01/01/2020 tot 31/12/2025

	2020	2021	2022	2023	2024	2025
Exploitatie						
Uitgaven	0,00	0,00	0,00	0,00	0,00	0,00
Ontvangsten	0,00	0,00	0,00	0,00	0,00	0,00
Saldo	0,00	0,00	0,00	0,00	0,00	0,00
Investerings						
Uitgaven	0,00	0,00	0,00	0,00	0,00	0,00
Ontvangsten	0,00	0,00	0,00	0,00	0,00	0,00
Saldo	0,00	0,00	0,00	0,00	0,00	0,00
Financiering						
Uitgaven	0,00	0,00	0,00	0,00	0,00	0,00
Ontvangsten	0,00	0,00	0,00	0,00	0,00	0,00
Saldo	0,00	0,00	0,00	0,00	0,00	0,00

Actie: ACT-1111: Sportmaterieel uitbreiding sporthal

Van 01/01/2020 tot 31/12/2025

	2020	2021	2022	2023	2024	2025
Exploitatie						
Uitgaven	0,00	0,00	0,00	0,00	0,00	0,00
Ontvangsten	0,00	0,00	0,00	0,00	0,00	0,00
Saldo	0,00	0,00	0,00	0,00	0,00	0,00
Investerings						
Uitgaven	0,00	0,00	0,00	0,00	0,00	0,00
Ontvangsten	0,00	0,00	0,00	0,00	0,00	0,00
Saldo	0,00	0,00	0,00	0,00	0,00	0,00
Financiering						
Uitgaven	0,00	0,00	0,00	0,00	0,00	0,00
Ontvangsten	0,00	0,00	0,00	0,00	0,00	0,00
Saldo	0,00	0,00	0,00	0,00	0,00	0,00

Actie: ACT-1113: Herstelling veranda TC 78

Van 01/01/2020 tot 31/12/2025

	2020	2021	2022	2023	2024	2025
Exploitatie						
Uitgaven	0,00	0,00	0,00	0,00	0,00	0,00
Ontvangsten	0,00	0,00	0,00	0,00	0,00	0,00
Saldo	0,00	0,00	0,00	0,00	0,00	0,00
Investerings						
Uitgaven	0,00	0,00	0,00	0,00	0,00	0,00
Ontvangsten	0,00	0,00	0,00	0,00	0,00	0,00
Saldo	0,00	0,00	0,00	0,00	0,00	0,00
Financiering						
Uitgaven	0,00	0,00	0,00	0,00	0,00	0,00
Ontvangsten	0,00	0,00	0,00	0,00	0,00	0,00
Saldo	0,00	0,00	0,00	0,00	0,00	0,00

Actie: ACT-1114: Oeverversterking visserij Meulenbroek

Van 01/01/2020 tot 31/12/2025

	2020	2021	2022	2023	2024	2025
Exploitatie						
Uitgaven	0,00	0,00	0,00	0,00	0,00	0,00
Ontvangsten	0,00	0,00	0,00	0,00	0,00	0,00
Saldo	0,00	0,00	0,00	0,00	0,00	0,00
Investerings						
Uitgaven	0,00	0,00	0,00	0,00	0,00	0,00
Ontvangsten	0,00	0,00	0,00	0,00	0,00	0,00
Saldo	0,00	0,00	0,00	0,00	0,00	0,00
Financiering						
Uitgaven	0,00	0,00	0,00	0,00	0,00	0,00
Ontvangsten	0,00	0,00	0,00	0,00	0,00	0,00
Saldo	0,00	0,00	0,00	0,00	0,00	0,00

Actie: ACT-1115: Relighting voetbalterreinen Robur (Kouter en Moerheide) en Zogge, sportcomplex Kaaiplein

Van 01/01/2020 tot 31/12/2025

	2020	2021	2022	2023	2024	2025
Exploitatie						
Uitgaven	0,00	0,00	0,00	0,00	0,00	0,00
Ontvangsten	0,00	0,00	0,00	0,00	0,00	0,00
Saldo	0,00	0,00	0,00	0,00	0,00	0,00
Investerings						
Uitgaven	65.000,00	0,00	0,00	0,00	0,00	0,00
Ontvangsten	0,00	0,00	0,00	0,00	0,00	0,00
Saldo	-65.000,00	0,00	0,00	0,00	0,00	0,00
Financiering						
Uitgaven	0,00	0,00	0,00	0,00	0,00	0,00
Ontvangsten	0,00	0,00	0,00	0,00	0,00	0,00
Saldo	0,00	0,00	0,00	0,00	0,00	0,00

Actie: ACT-1178: Zwembad kuismachine

Van 01/01/2020 tot 31/12/2025

	2020	2021	2022	2023	2024	2025
Exploitatie						
Uitgaven	0,00	0,00	0,00	0,00	0,00	0,00
Ontvangsten	0,00	0,00	0,00	0,00	0,00	0,00
Saldo	0,00	0,00	0,00	0,00	0,00	0,00
Investerings						
Uitgaven	0,00	0,00	0,00	0,00	0,00	0,00
Ontvangsten	0,00	0,00	0,00	0,00	0,00	0,00
Saldo	0,00	0,00	0,00	0,00	0,00	0,00
Financiering						
Uitgaven	0,00	0,00	0,00	0,00	0,00	0,00
Ontvangsten	0,00	0,00	0,00	0,00	0,00	0,00
Saldo	0,00	0,00	0,00	0,00	0,00	0,00

Actie: ACT-1185: Kantoormeubilair nieuwe medewerkster (bureau, stoel,...)

Van 01/01/2020 tot 31/12/2025

	2020	2021	2022	2023	2024	2025
Exploitatie						
Uitgaven	0,00	0,00	0,00	0,00	0,00	0,00
Ontvangsten	0,00	0,00	0,00	0,00	0,00	0,00
Saldo	0,00	0,00	0,00	0,00	0,00	0,00
Investerings						
Uitgaven	0,00	0,00	0,00	0,00	0,00	0,00
Ontvangsten	0,00	0,00	0,00	0,00	0,00	0,00
Saldo	0,00	0,00	0,00	0,00	0,00	0,00
Financiering						
Uitgaven	0,00	0,00	0,00	0,00	0,00	0,00
Ontvangsten	0,00	0,00	0,00	0,00	0,00	0,00
Saldo	0,00	0,00	0,00	0,00	0,00	0,00

Actie: ACT-1241: Herstel luchtgroep sporthal

Van 01/01/2020 tot 31/12/2025

	2020	2021	2022	2023	2024	2025
Exploitatie						
Uitgaven	0,00	0,00	0,00	0,00	0,00	0,00
Ontvangsten	0,00	0,00	0,00	0,00	0,00	0,00
Saldo	0,00	0,00	0,00	0,00	0,00	0,00
Investerings						
Uitgaven	0,00	0,00	0,00	0,00	0,00	0,00
Ontvangsten	0,00	0,00	0,00	0,00	0,00	0,00
Saldo	0,00	0,00	0,00	0,00	0,00	0,00
Financiering						
Uitgaven	0,00	0,00	0,00	0,00	0,00	0,00
Ontvangsten	0,00	0,00	0,00	0,00	0,00	0,00
Saldo	0,00	0,00	0,00	0,00	0,00	0,00

Actie: ACT-1340: Nieuwe toplaag atletiekpiste

Het bestuur wenst de bestaande infrastructuur op een goede wijze te beheren, waarbij aandacht voor de atletiekpiste aangewezen is.

Van 01/01/2020 tot 31/12/2025

	2020	2021	2022	2023	2024	2025
Exploitatie						
Uitgaven	0,00	0,00	0,00	0,00	0,00	0,00
Ontvangsten	0,00	0,00	0,00	0,00	0,00	0,00
Saldo	0,00	0,00	0,00	0,00	0,00	0,00
Investerings						
Uitgaven	0,00	0,00	80.000,00	0,00	0,00	0,00
Ontvangsten	0,00	0,00	0,00	0,00	0,00	0,00
Saldo	0,00	0,00	-80.000,00	0,00	0,00	0,00
Financiering						
Uitgaven	0,00	0,00	0,00	0,00	0,00	0,00
Ontvangsten	0,00	0,00	0,00	0,00	0,00	0,00
Saldo	0,00	0,00	0,00	0,00	0,00	0,00

Actieplan: AP-12: Integraal en breed jeugdbeleid met kwalitatief vrijetijdsaanbod en ondersteuning van het jeugdwerk.

We richten een evenementenloket op, gericht op het faciliteren van initiatieven van verenigingen en in het bijzonder jongeren. Dit loket ondersteunt verenigingen in het organiseren van vergaderingen en evenementen of het ontlenen van materiaal. Het systeem van retributies en waarborgen zal worden geëvalueerd en bijgesteld waar nodig. Het loket ontsluit ook informatie over de beschikbaarheid van lokalen in onze gemeente.

We stellen een jeugdcoördinator aan die de schakel vormt tussen jongeren en hun verenigingen en de verschillende overheidsdiensten. Deze coördinator staat jongeren en verenigingen bij met onder andere concrete draaiboeken of hun contacten met de verschillende diensten bij gemeente en andere overheden. De jeugdcoördinator krijgt ook de opdracht om de communicatie met, voor en door jongeren actief te voeren.

De coördinator ontwikkelt een initiatief om de beschikbare infrastructuur maximaal en zo efficiënt mogelijk te gebruiken en brengt bijkomende noden in kaart. De infrastructuur wordt daarbij onderzocht op de criteria veiligheid, capaciteit en deelbaarheid.

We vernieuwen het skatepark tot een duurzaam aanbod voor alle gebruikers (beginnende en ervaren skaters). We gaan op zoek naar de mogelijkheden voor een speelbos.

We ondersteunen verder de speelpleinwerking en gaan met hen in overleg om ook een aanbod voor 12 tot 15 jarigen te voorzien. We inventariseren de speel- en ontspanningsmogelijkheden voor jongeren en stellen die ter beschikking via een speelpleinkaart.

We leggen een verblijfsregister aan, zodat we jongeren uit nieuw samengestelde gezinnen die een link hebben met onze gemeente, dezelfde rechten kunnen geven als aan jongeren die voltijds in onze gemeente wonen.

Van 01/01/2020 tot 31/12/2025

	2020	2021	2022	2023	2024	2025
Exploitatie						
Uitgaven	13.834,00	13.834,00	13.834,00	13.834,00	13.834,00	13.834,00
Ontvangsten	0,00	0,00	0,00	0,00	0,00	0,00
Saldo	-13.834,00	-13.834,00	-13.834,00	-13.834,00	-13.834,00	-13.834,00
Investerings						
Uitgaven	305.000,00	217.500,00	155.500,00	2.500,00	52.500,00	2.500,00
Ontvangsten	0,00	0,00	0,00	0,00	0,00	0,00
Saldo	-305.000,00	-217.500,00	-155.500,00	-2.500,00	-52.500,00	-2.500,00
Financiering						
Uitgaven	0,00	0,00	0,00	0,00	0,00	0,00
Ontvangsten	0,00	0,00	0,00	0,00	0,00	0,00
Saldo	0,00	0,00	0,00	0,00	0,00	0,00

Actie: ACT-1317: Speelbossen

Aankoop, inrichting en beheer van natuur, groen en bosaanplantingen.

Van 01/01/2020 tot 31/12/2025

	2020	2021	2022	2023	2024	2025
Exploitatie						
Uitgaven	0,00	0,00	0,00	0,00	0,00	0,00
Ontvangsten	0,00	0,00	0,00	0,00	0,00	0,00
Saldo	0,00	0,00	0,00	0,00	0,00	0,00
Investerings						
Uitgaven	50.000,00	0,00	50.000,00	0,00	50.000,00	0,00
Ontvangsten	0,00	0,00	0,00	0,00	0,00	0,00
Saldo	-50.000,00	0,00	-50.000,00	0,00	-50.000,00	0,00
Financiering						
Uitgaven	0,00	0,00	0,00	0,00	0,00	0,00
Ontvangsten	0,00	0,00	0,00	0,00	0,00	0,00
Saldo	0,00	0,00	0,00	0,00	0,00	0,00

Actie: ACT-1319: Stimuleren van het bestaande lokale jeugdwerk om een aanbod uit te bouwen voor 12 tot 15 jarigen

We ontwikkelen een subsidiereglement specifiek toegespitst op het ondersteunen van jeugdwerkingen die extra willen inzetten op de doelgroep 12 tot 15 jarigen. Hiervoor gaan we vooral de dialoog aan met de speelpleinwerkingen.

Van 01/01/2020 tot 31/12/2025

	2020	2021	2022	2023	2024	2025
Exploitatie						
Uitgaven	500,00	500,00	500,00	500,00	500,00	500,00
Ontvangsten	0,00	0,00	0,00	0,00	0,00	0,00
Saldo	-500,00	-500,00	-500,00	-500,00	-500,00	-500,00
Investerings						
Uitgaven	0,00	0,00	0,00	0,00	0,00	0,00
Ontvangsten	0,00	0,00	0,00	0,00	0,00	0,00
Saldo	0,00	0,00	0,00	0,00	0,00	0,00
Financiering						
Uitgaven	0,00	0,00	0,00	0,00	0,00	0,00
Ontvangsten	0,00	0,00	0,00	0,00	0,00	0,00
Saldo	0,00	0,00	0,00	0,00	0,00	0,00

Actie: ACT-1320: Publicaties voorzien met het aanbod en de voorzieningen voor jeugd in de gemeente

Het gemeentelijk informatieaanbod voor kinderen en jongeren wordt in onze gemeente vaak nog versnipperd aangeboden (data sportkampen, programmatie CC Jan Tervaert, activiteiten jeugddienst, ...) waarvoor we de media van de verschillende sectoren moeten raadplegen. We denken dat het handig is om het aanbod van bepaalde sectoren in bepaalde periodes te bundelen. Zo kan bvb. 1 vrijetijdsbrochure voor de zomervakantie voor ouders en kinderen een antwoord geven op de vraag 'Wat is er te doen voor kinderen en jongeren?': (activiteiten jeugd-, cultuur- en sportdienst, openingstijden zwembad, de opvangvoorzieningen, ...). Deze folder kan uitgewerkt worden door de werkgroep kinderen en vrije tijd.

Van 01/01/2020 tot 31/12/2025

	2020	2021	2022	2023	2024	2025
Exploitatie						
Uitgaven	2.000,00	2.000,00	2.000,00	2.000,00	2.000,00	2.000,00
Ontvangsten	0,00	0,00	0,00	0,00	0,00	0,00
Saldo	-2.000,00	-2.000,00	-2.000,00	-2.000,00	-2.000,00	-2.000,00
Investerings						
Uitgaven	0,00	0,00	0,00	0,00	0,00	0,00
Ontvangsten	0,00	0,00	0,00	0,00	0,00	0,00
Saldo	0,00	0,00	0,00	0,00	0,00	0,00
Financiering						
Uitgaven	0,00	0,00	0,00	0,00	0,00	0,00
Ontvangsten	0,00	0,00	0,00	0,00	0,00	0,00
Saldo	0,00	0,00	0,00	0,00	0,00	0,00

Actie: ACT-1321: Kenbaar maken van werking en activiteiten van de jeugddienst bij de doelgroep via media op hun maat

De informatie naar de burger toe wordt in vele gemeenten aangeboden via dé gemeentelijke website en hét gemeentelijk informatieblad waarin iedereen zijn gading moet terugvinden. Voor kinderen en jongeren werkt een dergelijk aanpak niet altijd. Doorheen de verschillende levensfasen, van peuter tot kleuter, van jongere tot jongvolwassene, ... moet jeugd anders benaderd worden, ook op het vlak van informatie. Dit vertaalt zich in aangepast taalgebruik, de opmaak van publicaties, de keuze van informatiedrager, Een taak voor de jeugddienst om kinderen en jongeren aan te spreken, te informeren, te lokken voor activiteiten, ... via media op hun maat en eigen aan hun leefwereld. Daarbij is ook het gebruik van sociale media heden ten dage niet uit te sluiten. Hierbij hoort ook de optie om meer in te zetten op gesponsorde sociale mediaberichten eerder dan berichten via klassieke media. Hiervoor dient een communicatieplan voor jeugd uitgewerkt te worden.

Van 01/01/2020 tot 31/12/2025

	2020	2021	2022	2023	2024	2025
Exploitatie						
Uitgaven	200,00	200,00	200,00	200,00	200,00	200,00
Ontvangsten	0,00	0,00	0,00	0,00	0,00	0,00
Saldo	-200,00	-200,00	-200,00	-200,00	-200,00	-200,00
Investerings						
Uitgaven	0,00	0,00	0,00	0,00	0,00	0,00
Ontvangsten	0,00	0,00	0,00	0,00	0,00	0,00
Saldo	0,00	0,00	0,00	0,00	0,00	0,00
Financiering						
Uitgaven	0,00	0,00	0,00	0,00	0,00	0,00
Ontvangsten	0,00	0,00	0,00	0,00	0,00	0,00
Saldo	0,00	0,00	0,00	0,00	0,00	0,00

Actie: ACT-1322: Oprichten van een inspraakorgaan: tienerraad

De inspraak en participatie van kinderen in het gemeentelijk beleid is beperkt en gebeurde tot op heden enkel ad-hoc. Het gemeentebestuur wil, in analogie met de vraag van de kinderraad, werk maken van een meer structurele vorm van inspraak op maat van tieners waarbij ze frequent, rond een of meerdere thema's of een concreet dossier nadenken, betrokken worden bij de uitwerking, Deze raad wordt hierin begeleid door de jeugddienst en indien nodig eveneens mee ondersteund door de jeugdraad. Ze krijgen ook een beperkt werkingsbudget mee om ideeën te realiseren.

Van 01/01/2020 tot 31/12/2025

	2020	2021	2022	2023	2024	2025
Exploitatie						
Uitgaven	800,00	800,00	800,00	800,00	800,00	800,00
Ontvangsten	0,00	0,00	0,00	0,00	0,00	0,00
Saldo	-800,00	-800,00	-800,00	-800,00	-800,00	-800,00
Investerings						
Uitgaven	0,00	0,00	0,00	0,00	0,00	0,00
Ontvangsten	0,00	0,00	0,00	0,00	0,00	0,00
Saldo	0,00	0,00	0,00	0,00	0,00	0,00
Financiering						
Uitgaven	0,00	0,00	0,00	0,00	0,00	0,00
Ontvangsten	0,00	0,00	0,00	0,00	0,00	0,00
Saldo	0,00	0,00	0,00	0,00	0,00	0,00

Actie: ACT-1323: Inzetten op bewustmakingsactie voor een milieuvriendelijk jeugdwerk

Heel wat jeugdverenigingen zijn gehuisvest in gemeentelijke jeugdlokalen waarvoor ze een beperkte gebruiksvergoeding betalen als compensatie voor de energiekosten. Het gemeentebestuur wil verenigingen erop wijzen om milieubewust met het gebruik van de verwarming, elektriciteit en water om te springen alsook deze principes in de werking te hanteren (recuperatie van materialen, geen afval achterlaten op speelterreinen die men bezoekt, specifieke kampmaatregelen, ...). Gerichte acties kunnen in overleg met de duurzaamheidsambtenaar.

Van 01/01/2020 tot 31/12/2025

	2020	2021	2022	2023	2024	2025
Exploitatie						
Uitgaven	500,00	500,00	500,00	500,00	500,00	500,00
Ontvangsten	0,00	0,00	0,00	0,00	0,00	0,00
Saldo	-500,00	-500,00	-500,00	-500,00	-500,00	-500,00
Investerings						
Uitgaven	0,00	0,00	0,00	0,00	0,00	0,00
Ontvangsten	0,00	0,00	0,00	0,00	0,00	0,00
Saldo	0,00	0,00	0,00	0,00	0,00	0,00
Financiering						
Uitgaven	0,00	0,00	0,00	0,00	0,00	0,00
Ontvangsten	0,00	0,00	0,00	0,00	0,00	0,00
Saldo	0,00	0,00	0,00	0,00	0,00	0,00

Actie: ACT-1335: Online aanvragen van evenementen faciliteren

We richten een evenementenloket op, gericht op het faciliteren van initiatieven van verenigingen en in het bijzonder jongeren. Dit loket ondersteunt verenigingen in het organiseren van vergaderingen en evenementen of het ontlenen van materiaal. Het systeem van retributies en waarborgen zal worden geëvalueerd en bijgestuurd waar nodig. Het loket ontsluit ook informatie over beschikbaarheid van lokalen in onze gemeente.

De software Spotbooking van Geosparc wordt reeds gebruikt voor het aanvragen van innames openbaar domein. Geosparc biedt ook gratis een basismodule voor evenementen aan. De dienst noodplanning en evenementen heeft het aanvraagformulier in de testomgeving vergeleken met de bestaande aanvraagformulieren en stootte daarbij op een aantal voor haar noodzakelijke gegevens die niet gevraagd worden in de eventmodule van Geosparc. Geosparc stelt daarom voor om een SPOTBOOKING Support Pack aan te kopen. Op basis van een inschatting van het aantal uur dat zal besteed worden aan de gevraagde toevoegingen, stelt Geosparc voor om een SPOTBOOKING Support Pack 40, bestaande uit 40 uur, aan te kopen. Raming: €5 000.

Aldus wordt gekeken of een dergelijk softwarepakket voor de diverse doeleinden gebruikt kan worden.

Van 01/01/2020 tot 31/12/2025

	2020	2021	2022	2023	2024	2025
Exploitatie						
Uitgaven	0,00	0,00	0,00	0,00	0,00	0,00
Ontvangsten	0,00	0,00	0,00	0,00	0,00	0,00
Saldo	0,00	0,00	0,00	0,00	0,00	0,00
Investerings						
Uitgaven	5.000,00	0,00	0,00	0,00	0,00	0,00
Ontvangsten	0,00	0,00	0,00	0,00	0,00	0,00
Saldo	-5.000,00	0,00	0,00	0,00	0,00	0,00
Financiering						
Uitgaven	0,00	0,00	0,00	0,00	0,00	0,00
Ontvangsten	0,00	0,00	0,00	0,00	0,00	0,00
Saldo	0,00	0,00	0,00	0,00	0,00	0,00

Actie: ACT-1342: Ontwikkelen van een speelpleinkaart

We inventariseren de speel-en ontspanningsmogelijkheden voor jongeren en stellen die ter beschikking via een speelpleinkaart.

Van 01/01/2020 tot 31/12/2025

	2020	2021	2022	2023	2024	2025
Exploitatie						
Uitgaven	0,00	0,00	0,00	0,00	0,00	0,00
Ontvangsten	0,00	0,00	0,00	0,00	0,00	0,00
Saldo	0,00	0,00	0,00	0,00	0,00	0,00
Investerings						
Uitgaven	0,00	0,00	3.000,00	0,00	0,00	0,00
Ontvangsten	0,00	0,00	0,00	0,00	0,00	0,00
Saldo	0,00	0,00	-3.000,00	0,00	0,00	0,00
Financiering						
Uitgaven	0,00	0,00	0,00	0,00	0,00	0,00
Ontvangsten	0,00	0,00	0,00	0,00	0,00	0,00
Saldo	0,00	0,00	0,00	0,00	0,00	0,00

Actie: ACT-1343: Uitbreiding van de lokalen en stockagemogelijkheid aan jeugdlokale Kaiplein

Het gemeentebestuur zorgt voor een uitbreiding van de beschikbare ruimte voor de werkingen van KSA Hamme en Speelpleinen Hamme op het Kaiplein om de accommodatie te voorzien aan het stijgend ledenaantal van de werkingen. Uitgangspunt bij deze werken is een actieve medewerking van deze jeugdwerkingen in zowel de planning als de uitvoering.

Van 01/01/2020 tot 31/12/2025

	2020	2021	2022	2023	2024	2025
Exploitatie						
Uitgaven	0,00	0,00	0,00	0,00	0,00	0,00
Ontvangsten	0,00	0,00	0,00	0,00	0,00	0,00
Saldo	0,00	0,00	0,00	0,00	0,00	0,00
Investerings						
Uitgaven	0,00	0,00	100.000,00	0,00	0,00	0,00
Ontvangsten	0,00	0,00	0,00	0,00	0,00	0,00
Saldo	0,00	0,00	-100.000,00	0,00	0,00	0,00
Financiering						
Uitgaven	0,00	0,00	0,00	0,00	0,00	0,00
Ontvangsten	0,00	0,00	0,00	0,00	0,00	0,00
Saldo	0,00	0,00	0,00	0,00	0,00	0,00

Actie: ACT-1344: Site Zilverberk

Na het plaatsen van een nieuwbouw op de site zal het gemeentebestuur samen met de jeugdwerkingen bekijken welke ingrepen in de oude accommodatie nodig zijn en afbreken wat niet meer opportuun is om te renoveren.

Uitgangspunt bij deze werken is een actieve medewerking van deze jeugdwerkingen in zowel planning als uitvoering.

Renovatie en afbraak oude jeugdlokale Zilverberk ten behoeve van KLJ Hamme Center en Scouts & Gidsen Hamme.

Van 01/01/2020 tot 31/12/2025

	2020	2021	2022	2023	2024	2025
Exploitatie						
Uitgaven	0,00	0,00	0,00	0,00	0,00	0,00
Ontvangsten	0,00	0,00	0,00	0,00	0,00	0,00
Saldo	0,00	0,00	0,00	0,00	0,00	0,00
Investerings						
Uitgaven	250.000,00	15.000,00	0,00	0,00	0,00	0,00
Ontvangsten	0,00	0,00	0,00	0,00	0,00	0,00
Saldo	-250.000,00	-15.000,00	0,00	0,00	0,00	0,00
Financiering						
Uitgaven	0,00	0,00	0,00	0,00	0,00	0,00
Ontvangsten	0,00	0,00	0,00	0,00	0,00	0,00
Saldo	0,00	0,00	0,00	0,00	0,00	0,00

Actie: ACT-1345: De creatie van een jeugdsite in de onmiddellijke omgeving van JC Den Appel

In de loop van 2019 verdwijnt het (verouderde) skatepark en werd er in de zomerperiode een pop-up skatepark van de jeugd opgezet, waarbij inbreng van de plaatselijke jeugd een belangrijk speerpunt was. We vernieuwen het skatepark tot een duurzaam aanbod voor alle gebruikers (beginnende en ervaren skaters). Tevens gaan we op zoek naar mogelijkheden voor speelbos.

Van 01/01/2020 tot 31/12/2025

	2020	2021	2022	2023	2024	2025
Exploitatie						
Uitgaven	0,00	0,00	0,00	0,00	0,00	0,00
Ontvangsten	0,00	0,00	0,00	0,00	0,00	0,00
Saldo	0,00	0,00	0,00	0,00	0,00	0,00
Investerings						
Uitgaven	0,00	200.000,00	0,00	0,00	0,00	0,00
Ontvangsten	0,00	0,00	0,00	0,00	0,00	0,00
Saldo	0,00	-200.000,00	0,00	0,00	0,00	0,00
Financiering						
Uitgaven	0,00	0,00	0,00	0,00	0,00	0,00
Ontvangsten	0,00	0,00	0,00	0,00	0,00	0,00
Saldo	0,00	0,00	0,00	0,00	0,00	0,00

Actie: ACT-253: In stand houden en uitbreiden van de gemeentelijke uitleendienst

- Jeugdverenigingen kunnen podia, feest- en tentoonstellingsmateriaal, hekwerk, signalisatie, audiovisueel en ander materiaal ontlend uit de gemeentelijke uitleendienst, die ze nodig hebben bij de uitwerking van activiteiten. Het gemeentebestuur voorziet onder meer voor het materiaal van de uitleenpost jeugd de nodige kredieten voor het vervangen of herstellen van defect of versleten materiaal alsook voor het uitbreiden van het bestand in overleg met de jeugdraad.

- Onderhoudscontract riolpompen JC Den Appel (€387/jaar + jaarlijkse indexaanpassing).

Van 01/01/2020 tot 31/12/2025

	2020	2021	2022	2023	2024	2025
Exploitatie						
Uitgaven	613,00	613,00	613,00	613,00	613,00	613,00
Ontvangsten	0,00	0,00	0,00	0,00	0,00	0,00
Saldo	-613,00	-613,00	-613,00	-613,00	-613,00	-613,00
Investerings						
Uitgaven	0,00	0,00	0,00	0,00	0,00	0,00
Ontvangsten	0,00	0,00	0,00	0,00	0,00	0,00
Saldo	0,00	0,00	0,00	0,00	0,00	0,00
Financiering						
Uitgaven	0,00	0,00	0,00	0,00	0,00	0,00
Ontvangsten	0,00	0,00	0,00	0,00	0,00	0,00
Saldo	0,00	0,00	0,00	0,00	0,00	0,00

Actie: ACT-255: In stand houden van en investeren in bestaande gemeentelijke jeugdwerkinfrastructuur

Het gemeentebestuur tracht bestaande en vrij recente jeugdlokalen (bijvoorbeeld jeugdlokalen De Braak, Groenstraat) in optimale staat te houden en doet de nodige investeringen waar nodig.

Van 01/01/2020 tot 31/12/2025

	2020	2021	2022	2023	2024	2025
Exploitatie						
Uitgaven	4.399,00	4.399,00	4.399,00	4.399,00	4.399,00	4.399,00
Ontvangsten	0,00	0,00	0,00	0,00	0,00	0,00
Saldo	-4.399,00	-4.399,00	-4.399,00	-4.399,00	-4.399,00	-4.399,00
Investerings						
Uitgaven	0,00	0,00	0,00	0,00	0,00	0,00
Ontvangsten	0,00	0,00	0,00	0,00	0,00	0,00
Saldo	0,00	0,00	0,00	0,00	0,00	0,00
Financiering						
Uitgaven	0,00	0,00	0,00	0,00	0,00	0,00
Ontvangsten	0,00	0,00	0,00	0,00	0,00	0,00
Saldo	0,00	0,00	0,00	0,00	0,00	0,00

Actie: ACT-268: Uitwerken vakantieprogrammering door de gemeentelijke jeugddienst met aandacht voor jeugdcultuur

Het gemeentebestuur wil met deze programmering een vervolg breien aan de geslaagde cultuurkampen, in samenwerking met de jeugddienst en CC Jan Tervaert (waarvan een aantal aansluiten op de sportkampen). Het gemeentebestuur wil daarmee hoofdzakelijk inspelen op de Vlaamse beleidsprioriteit rond jeugdcultuur. Evenzeer wordt via deze weg voor een stukje tegemoet gekomen aan de nood aan opvang. Qua periodes wordt erop toegezien dat niet in concurrentie getreden wordt met de bestaande particuliere initiatieven (bijvoorbeeld de speelpleinwerking). We concentreren ons op periodes waarin het aanbod beperkt is of richten ons naar doelgroepen waarvoor het aanbod schaars is. Daarnaast zal de jeugddienst in samenwerking met interne en externe partners een aanbod uitwerken voor de allerjongste inwoners en hun ouders om de band met de gemeente al van bij de start op te bouwen.

Van 01/01/2020 tot 31/12/2025

	2020	2021	2022	2023	2024	2025
Exploitatie						
Uitgaven	2.700,00	2.700,00	2.700,00	2.700,00	2.700,00	2.700,00
Ontvangsten	0,00	0,00	0,00	0,00	0,00	0,00
Saldo	-2.700,00	-2.700,00	-2.700,00	-2.700,00	-2.700,00	-2.700,00
Investerings						
Uitgaven	0,00	0,00	0,00	0,00	0,00	0,00
Ontvangsten	0,00	0,00	0,00	0,00	0,00	0,00
Saldo	0,00	0,00	0,00	0,00	0,00	0,00
Financiering						
Uitgaven	0,00	0,00	0,00	0,00	0,00	0,00
Ontvangsten	0,00	0,00	0,00	0,00	0,00	0,00
Saldo	0,00	0,00	0,00	0,00	0,00	0,00

Actie: ACT-270: Oprichten vrijwilligerspool

De jeugddienst kan voor haar acties beroep doen op vrijwilligers van de jeugdverenigingen. Vaak gaat het om een kortstondig engagement (een namiddag helpen) en ontstaat er geen hechte band. Het feit dat mensen van verschillende verenigingen samenwerken voor een gemeentelijke actie bewerkstelligt niet onmiddellijk het groepsgevoel. De jeugddienst wil de band met de vrijwilligers versterken en indien mogelijk groeien naar hechtere groep. Dit willen we doen in de informele sfeer met een kleine attentie of een leuke activiteit, ... Een informele sfeer zorgt voor meer engagement en behoudt tevens de eigenheid van het jeugdwerk.

Van 01/01/2020 tot 31/12/2025

	2020	2021	2022	2023	2024	2025
Exploitatie						
Uitgaven	1.243,00	1.243,00	1.243,00	1.243,00	1.243,00	1.243,00
Ontvangsten	0,00	0,00	0,00	0,00	0,00	0,00
Saldo	-1.243,00	-1.243,00	-1.243,00	-1.243,00	-1.243,00	-1.243,00
Investerings						
Uitgaven	0,00	0,00	0,00	0,00	0,00	0,00
Ontvangsten	0,00	0,00	0,00	0,00	0,00	0,00
Saldo	0,00	0,00	0,00	0,00	0,00	0,00
Financiering						
Uitgaven	0,00	0,00	0,00	0,00	0,00	0,00
Ontvangsten	0,00	0,00	0,00	0,00	0,00	0,00
Saldo	0,00	0,00	0,00	0,00	0,00	0,00

Actie: ACT-271: Koppelen van de inzet van vrijwilligers bij gemeentelijke initiatieven aan de ondersteuning

Het gemeentebestuur heeft een traditie in de ruime ondersteuning van het jeugdwerk: subsidies, kopieerservice, de uitleendienst, kampvervoer, het gebruik van een bestelwagen, ... Zaken die met de jaren een evidentie geworden zijn maar dat in economisch moeilijke tijden niet altijd zijn. Het gemeentebestuur is zich bewust van de belangeloze inzet van vrijwilligers in de wekelijkse opvang van kinderen en jongeren en de maatschappelijke meerwaarde. Het gemeentebestuur hoopt evenzeer dat verenigingen zich bewust zijn van de niet geringe inspanningen van het gemeentebestuur en wil de denkoefening maken om bijvoorbeeld de medewerking aan gemeentelijke activiteiten bepaalde voordelen te laten opleveren. Niet zozeer dat bij het niet meewerken een bepaalde dienstverlening wordt teruggeschroefd.

Van 01/01/2020 tot 31/12/2025

	2020	2021	2022	2023	2024	2025
Exploitatie						
Uitgaven	0,00	0,00	0,00	0,00	0,00	0,00
Ontvangsten	0,00	0,00	0,00	0,00	0,00	0,00
Saldo	0,00	0,00	0,00	0,00	0,00	0,00
Investerings						
Uitgaven	0,00	0,00	0,00	0,00	0,00	0,00
Ontvangsten	0,00	0,00	0,00	0,00	0,00	0,00
Saldo	0,00	0,00	0,00	0,00	0,00	0,00
Financiering						
Uitgaven	0,00	0,00	0,00	0,00	0,00	0,00
Ontvangsten	0,00	0,00	0,00	0,00	0,00	0,00
Saldo	0,00	0,00	0,00	0,00	0,00	0,00

Actie: ACT-272: Vergoeden van vrijwilligers in het kader van de vakantieprogrammering met culturele inslag

De gemeentelijke jeugdendienst staat momenteel samen met de medewerkers van CC Jan Tervaert of de cultuurdienst in voor de voorbereiding, de coördinatie, de uitwerking en de begeleiding van de cultuurkampen. Voornamelijk voor de begeleiding van activiteiten en voor voorbereidende materiële werkzaamheden willen wij vrijwilligers inzetten en hen een beperkte vergoeding toekennen. We zien hier ook enigszins een gelijkschakeling met de sportmonitoren en de vrijwilligers die in de cultuursector ingezet worden. We maken daarbij een duidelijk onderscheid tussen ééndagsactiviteiten met een kortstondig engagement, waar acties ACT-270 en 271 tegenover staan, en vakantiecampen met meerdaags engagement waar een vrijwilligersvergoeding verdedigbaar is. Uiteraard moet het graag en 'vrijwillig' doen de voornaamste drijfveer van de vrijwilliger zijn.

Van 01/01/2020 tot 31/12/2025

	2020	2021	2022	2023	2024	2025
Exploitatie						
Uitgaven	879,00	879,00	879,00	879,00	879,00	879,00
Ontvangsten	0,00	0,00	0,00	0,00	0,00	0,00
Saldo	-879,00	-879,00	-879,00	-879,00	-879,00	-879,00
Investerings						
Uitgaven	0,00	0,00	0,00	0,00	0,00	0,00
Ontvangsten	0,00	0,00	0,00	0,00	0,00	0,00
Saldo	0,00	0,00	0,00	0,00	0,00	0,00
Financiering						
Uitgaven	0,00	0,00	0,00	0,00	0,00	0,00
Ontvangsten	0,00	0,00	0,00	0,00	0,00	0,00
Saldo	0,00	0,00	0,00	0,00	0,00	0,00

Actie: ACT-1325: Speelterreintjes en plantsoenen natuurvriendelijker inrichten

Van 01/01/2020 tot 31/12/2025

	2020	2021	2022	2023	2024	2025
Exploitatie						
Uitgaven	0,00	0,00	0,00	0,00	0,00	0,00
Ontvangsten	0,00	0,00	0,00	0,00	0,00	0,00
Saldo	0,00	0,00	0,00	0,00	0,00	0,00
Investerings						
Uitgaven	0,00	2.500,00	2.500,00	2.500,00	2.500,00	2.500,00
Ontvangsten	0,00	0,00	0,00	0,00	0,00	0,00
Saldo	0,00	-2.500,00	-2.500,00	-2.500,00	-2.500,00	-2.500,00
Financiering						
Uitgaven	0,00	0,00	0,00	0,00	0,00	0,00
Ontvangsten	0,00	0,00	0,00	0,00	0,00	0,00
Saldo	0,00	0,00	0,00	0,00	0,00	0,00

Actieplan: AP-13: Hamme uitbouwen als toeristische trekpleister.

Onze groene gemeente is aantrekkelijk om te wandelen, sporten en gewoon te verblijven. We zetten in op de uitbouw van onze toeristische troeven. Zo komen de sites aan o.a. het Kaaiplein, Meulenbroek, Driegoten, de Kille en de Mirabrug in aanmerking als trekpleisters of vertrekpunten voor verschillende activiteiten. Het gemeentebestuur stelt hiervoor een concreet masterplan op in overleg en samenwerking met de verschillende mogelijke partners (o.a. Toerisme Vlaanderen, De Vlaamse Waterweg ...).

We werken een plan uit om verblijftoersime in onze gemeente te stimuleren en te promoten. Aandacht dient daarbij ook te gaan naar de mogelijkheden voor campers om kwaliteitsvol te verblijven.

Van 01/01/2020 tot 31/12/2025

	2020	2021	2022	2023	2024	2025
Exploitatie						
Uitgaven	3.625,00	3.625,00	11.125,00	3.625,00	3.625,00	3.625,00
Ontvangsten	0,00	0,00	4.000,00	0,00	0,00	0,00
Saldo	-3.625,00	-3.625,00	-7.125,00	-3.625,00	-3.625,00	-3.625,00
Investerings						
Uitgaven	50.000,00	270.000,00	20.000,00	20.000,00	20.000,00	20.000,00
Ontvangsten	0,00	0,00	0,00	0,00	0,00	0,00
Saldo	-50.000,00	-270.000,00	-20.000,00	-20.000,00	-20.000,00	-20.000,00
Financiering						
Uitgaven	0,00	0,00	0,00	0,00	0,00	0,00
Ontvangsten	0,00	0,00	0,00	0,00	0,00	0,00
Saldo	0,00	0,00	0,00	0,00	0,00	0,00

Actie: ACT-1059: Inrichten groenelementen Meulenbroek

De gemeente wenst de nog aanwezige groenelementen in het Meulenbroek voor de diverse huidige en potentiële gebruikers in te richten volgens de principes van het harmonisch park- en groenbeheer opdat de aantrekkelijkheid van het gebied, gelegen aan de Durme en tussen het heraan te leggen Kaiplein en het centrum van Hamme, vergroot.

Van 01/01/2020 tot 31/12/2025

	2020	2021	2022	2023	2024	2025
Exploitatie						
Uitgaven	0,00	0,00	0,00	0,00	0,00	0,00
Ontvangsten	0,00	0,00	0,00	0,00	0,00	0,00
Saldo	0,00	0,00	0,00	0,00	0,00	0,00
Investerings						
Uitgaven	0,00	0,00	0,00	0,00	0,00	0,00
Ontvangsten	0,00	0,00	0,00	0,00	0,00	0,00
Saldo	0,00	0,00	0,00	0,00	0,00	0,00
Financiering						
Uitgaven	0,00	0,00	0,00	0,00	0,00	0,00
Ontvangsten	0,00	0,00	0,00	0,00	0,00	0,00
Saldo	0,00	0,00	0,00	0,00	0,00	0,00

Actie: ACT-1283: Trage wegen: gebiedsdekkende kaart en brochure

Vorbereiding in 2020 via een uitvoeringsdossier van het RLSD. In 2021 concrete uitvoering: lay-out, drukwerk, en dergelijke. De actie wordt voor 60% gesubsidieerd door de provincie.

Van 01/01/2021 tot 31/12/2022

	2020	2021	2022	2023	2024	2025
Exploitatie						
Uitgaven	0,00	0,00	7.500,00	0,00	0,00	0,00
Ontvangsten	0,00	0,00	4.000,00	0,00	0,00	0,00
Saldo	0,00	0,00	-3.500,00	0,00	0,00	0,00
Investerings						
Uitgaven	0,00	0,00	0,00	0,00	0,00	0,00
Ontvangsten	0,00	0,00	0,00	0,00	0,00	0,00
Saldo	0,00	0,00	0,00	0,00	0,00	0,00
Financiering						
Uitgaven	0,00	0,00	0,00	0,00	0,00	0,00
Ontvangsten	0,00	0,00	0,00	0,00	0,00	0,00
Saldo	0,00	0,00	0,00	0,00	0,00	0,00

Actie: ACT-1328: Aanleg Site Mirabrug + bos

Van 01/01/2020 tot 31/12/2025

	2020	2021	2022	2023	2024	2025
Exploitatie						
Uitgaven	0,00	0,00	0,00	0,00	0,00	0,00
Ontvangsten	0,00	0,00	0,00	0,00	0,00	0,00
Saldo	0,00	0,00	0,00	0,00	0,00	0,00
Investerings						
Uitgaven	30.000,00	200.000,00	0,00	0,00	0,00	0,00
Ontvangsten	0,00	0,00	0,00	0,00	0,00	0,00
Saldo	-30.000,00	-200.000,00	0,00	0,00	0,00	0,00
Financiering						
Uitgaven	0,00	0,00	0,00	0,00	0,00	0,00
Ontvangsten	0,00	0,00	0,00	0,00	0,00	0,00
Saldo	0,00	0,00	0,00	0,00	0,00	0,00

Actie: ACT-1329: Uitbouw camperplaatsen

Van 01/01/2020 tot 31/12/2025

	2020	2021	2022	2023	2024	2025
Exploitatie						
Uitgaven	0,00	0,00	0,00	0,00	0,00	0,00
Ontvangsten	0,00	0,00	0,00	0,00	0,00	0,00
Saldo	0,00	0,00	0,00	0,00	0,00	0,00
Investerings						
Uitgaven	0,00	50.000,00	0,00	0,00	0,00	0,00
Ontvangsten	0,00	0,00	0,00	0,00	0,00	0,00
Saldo	0,00	-50.000,00	0,00	0,00	0,00	0,00
Financiering						
Uitgaven	0,00	0,00	0,00	0,00	0,00	0,00
Ontvangsten	0,00	0,00	0,00	0,00	0,00	0,00
Saldo	0,00	0,00	0,00	0,00	0,00	0,00

Actie: ACT-1330: Investerings masterplan toerisme

Dit omvat o.a. onthaalinfructuur, infopunten, digitale fietsverhuur, ...

Van 01/01/2020 tot 31/12/2025

	2020	2021	2022	2023	2024	2025
Exploitatie						
Uitgaven	0,00	0,00	0,00	0,00	0,00	0,00
Ontvangsten	0,00	0,00	0,00	0,00	0,00	0,00
Saldo	0,00	0,00	0,00	0,00	0,00	0,00
Investerings						
Uitgaven	20.000,00	20.000,00	20.000,00	20.000,00	20.000,00	20.000,00
Ontvangsten	0,00	0,00	0,00	0,00	0,00	0,00
Saldo	-20.000,00	-20.000,00	-20.000,00	-20.000,00	-20.000,00	-20.000,00
Financiering						
Uitgaven	0,00	0,00	0,00	0,00	0,00	0,00
Ontvangsten	0,00	0,00	0,00	0,00	0,00	0,00
Saldo	0,00	0,00	0,00	0,00	0,00	0,00

Actie: ACT-586: Samenwerken met Toerisme Scheldeland vzw

Van 01/01/2020 tot 31/12/2025

	2020	2021	2022	2023	2024	2025
Exploitatie						
Uitgaven	3.625,00	3.625,00	3.625,00	3.625,00	3.625,00	3.625,00
Ontvangsten	0,00	0,00	0,00	0,00	0,00	0,00
Saldo	-3.625,00	-3.625,00	-3.625,00	-3.625,00	-3.625,00	-3.625,00
Investerings						
Uitgaven	0,00	0,00	0,00	0,00	0,00	0,00
Ontvangsten	0,00	0,00	0,00	0,00	0,00	0,00
Saldo	0,00	0,00	0,00	0,00	0,00	0,00
Financiering						
Uitgaven	0,00	0,00	0,00	0,00	0,00	0,00
Ontvangsten	0,00	0,00	0,00	0,00	0,00	0,00
Saldo	0,00	0,00	0,00	0,00	0,00	0,00

Beleidsdoelstelling: BD-07: Uitbouwen en ondersteunen van de Hamse economie , markten en foren met aandacht voor fair trade.

Kwalitatieve omschrijving: Met de HIM nemen we een initiatief om leegstaande handelszaken opnieuw in te vullen. Onze bijzondere aandacht gaat uit naar het kernwinkelgebied. We gaan met de HIM na hoe we ook digitale Hamse ondernemers kunnen ondersteunen met pop-up initiatieven in leegstaande zaken.

We ondersteunen startende ondernemers met actief advies vanuit de gemeente. Hiervoor kan men terecht bij het ondernemingsloket. We herzien de starterspremie.

Als gemeentebestuur willen we de “korte keten” promoten en ondersteunen.

We zetten in op de lokale handelaar. We werken als gemeentebestuur een beleid uit waarbij inkopen en bestellingen zo veel als mogelijk bij de lokale handelaars gebeuren.

Vanuit de sociale economie of diensteneconomie, zoals Spoor2 of de Kemphaan, willen we ook de komende zes jaar mensen kansen geven op de arbeidsmarkt. We onderzoeken de mogelijkheden om de dienstverlening van Spoor2 op maat en vraag van onze inwoners uit te bouwen.

Aan onze vertegenwoordiger in DDS wordt gevraagd actief te pleiten voor de toekenning van activiteiten op het Zwaarveld aan bedrijven die bijkomende tewerkstelling creëren.

Hamme is ook de komende zes jaar een Fair Trade gemeente en we ondersteunen de verdere werking van de GROSH. Ook in dit verband ondersteunen we de “korte keten” en zetten we in op duurzaamheid in onze werking.

Van 01/01/2020 tot 31/12/2025

	2020	2021	2022	2023	2024	2025
Exploitatie						
Uitgaven	90.786,41	62.095,05	63.072,87	63.570,24	64.587,56	65.625,22
Ontvangsten	15.248,52	248,52	248,52	248,52	248,52	248,52
Saldo	-75.537,89	-61.846,53	-62.824,35	-63.321,72	-64.339,04	-65.376,70
Investerings						
Uitgaven	62.950,00	0,00	0,00	20.000,00	20.000,00	20.000,00
Ontvangsten	0,00	0,00	0,00	0,00	0,00	0,00
Saldo	-62.950,00	0,00	0,00	-20.000,00	-20.000,00	-20.000,00
Financiering						
Uitgaven	0,00	0,00	0,00	0,00	0,00	0,00
Ontvangsten	0,00	0,00	0,00	0,00	0,00	0,00
Saldo	0,00	0,00	0,00	0,00	0,00	0,00

Actieplan: AP-17: Integraal economisch beleid.

Van 01/01/2020 tot 31/12/2025

	2020	2021	2022	2023	2024	2025
Exploitatie						
Uitgaven	90.786,41	62.095,05	63.072,87	63.570,24	64.587,56	65.625,22
Ontvangsten	15.248,52	248,52	248,52	248,52	248,52	248,52
Saldo	-75.537,89	-61.846,53	-62.824,35	-63.321,72	-64.339,04	-65.376,70
Investerings						
Uitgaven	62.950,00	0,00	0,00	20.000,00	20.000,00	20.000,00
Ontvangsten	0,00	0,00	0,00	0,00	0,00	0,00
Saldo	-62.950,00	0,00	0,00	-20.000,00	-20.000,00	-20.000,00
Financiering						
Uitgaven	0,00	0,00	0,00	0,00	0,00	0,00
Ontvangsten	0,00	0,00	0,00	0,00	0,00	0,00
Saldo	0,00	0,00	0,00	0,00	0,00	0,00

Actie: ACT-1069: Promoten van de ambulante handel en lokale economie

- Bevorderen ambulante handel (enkele malen per jaar zal hiertoe een actie georganiseerd worden op de zaterdagmarkt).
- Opstellen horecabrochure met daarin alle nodige informatie en aanvraagformulieren.
- De nodige aandacht voor de "visienota detailhandel".
- De gemeente voorziet subsidies voor winkelrenovatie.

Van 01/01/2020 tot 31/12/2025

	2020	2021	2022	2023	2024	2025
Exploitatie						
Uitgaven	2.500,00	2.500,00	2.500,00	2.500,00	2.500,00	2.500,00
Ontvangsten	0,00	0,00	0,00	0,00	0,00	0,00
Saldo	-2.500,00	-2.500,00	-2.500,00	-2.500,00	-2.500,00	-2.500,00
Investerings						
Uitgaven	0,00	0,00	0,00	0,00	0,00	0,00
Ontvangsten	0,00	0,00	0,00	0,00	0,00	0,00
Saldo	0,00	0,00	0,00	0,00	0,00	0,00
Financiering						
Uitgaven	0,00	0,00	0,00	0,00	0,00	0,00
Ontvangsten	0,00	0,00	0,00	0,00	0,00	0,00
Saldo	0,00	0,00	0,00	0,00	0,00	0,00

Actie: ACT-1071: Ondernemers worden ad hoc betrokken bij het beleid

De dienst Lokale Economie neemt deel aan de vergaderingen van BC Zwaarveld.

Van 01/01/2020 tot 31/12/2025

	2020	2021	2022	2023	2024	2025
Exploitatie						
Uitgaven	0,00	0,00	0,00	0,00	0,00	0,00
Ontvangsten	0,00	0,00	0,00	0,00	0,00	0,00
Saldo	0,00	0,00	0,00	0,00	0,00	0,00
Investerings						
Uitgaven	0,00	0,00	0,00	0,00	0,00	0,00
Ontvangsten	0,00	0,00	0,00	0,00	0,00	0,00
Saldo	0,00	0,00	0,00	0,00	0,00	0,00
Financiering						
Uitgaven	0,00	0,00	0,00	0,00	0,00	0,00
Ontvangsten	0,00	0,00	0,00	0,00	0,00	0,00
Saldo	0,00	0,00	0,00	0,00	0,00	0,00

Actie: ACT-1289: Ondersteuning BC Zwaarveld

Van 01/01/2020 tot 31/12/2025

	2020	2021	2022	2023	2024	2025
Exploitatie						
Uitgaven	1.500,00	1.500,00	1.500,00	1.500,00	1.500,00	1.500,00
Ontvangsten	0,00	0,00	0,00	0,00	0,00	0,00
Saldo	-1.500,00	-1.500,00	-1.500,00	-1.500,00	-1.500,00	-1.500,00
Investerings						
Uitgaven	0,00	0,00	0,00	0,00	0,00	0,00
Ontvangsten	0,00	0,00	0,00	0,00	0,00	0,00
Saldo	0,00	0,00	0,00	0,00	0,00	0,00
Financiering						
Uitgaven	0,00	0,00	0,00	0,00	0,00	0,00
Ontvangsten	0,00	0,00	0,00	0,00	0,00	0,00
Saldo	0,00	0,00	0,00	0,00	0,00	0,00

Actie: ACT-1292: Promoten en ondersteunen 'korte keten'

Van 01/01/2020 tot 31/12/2025

	2020	2021	2022	2023	2024	2025
Exploitatie						
Uitgaven	1.000,00	1.000,00	1.000,00	1.000,00	1.000,00	1.000,00
Ontvangsten	0,00	0,00	0,00	0,00	0,00	0,00
Saldo	-1.000,00	-1.000,00	-1.000,00	-1.000,00	-1.000,00	-1.000,00
Investerings						
Uitgaven	0,00	0,00	0,00	0,00	0,00	0,00
Ontvangsten	0,00	0,00	0,00	0,00	0,00	0,00
Saldo	0,00	0,00	0,00	0,00	0,00	0,00
Financiering						
Uitgaven	0,00	0,00	0,00	0,00	0,00	0,00
Ontvangsten	0,00	0,00	0,00	0,00	0,00	0,00
Saldo	0,00	0,00	0,00	0,00	0,00	0,00

Actie: ACT-1296: Bijdragen aan de ontwikkeling van de lokale sociale economie.

Van 01/01/2020 tot 31/12/2025

	2020	2021	2022	2023	2024	2025
Exploitatie						
Uitgaven	1.000,00	1.000,00	1.000,00	1.000,00	1.000,00	1.000,00
Ontvangsten	0,00	0,00	0,00	0,00	0,00	0,00
Saldo	-1.000,00	-1.000,00	-1.000,00	-1.000,00	-1.000,00	-1.000,00
Investerings						
Uitgaven	0,00	0,00	0,00	0,00	0,00	0,00
Ontvangsten	0,00	0,00	0,00	0,00	0,00	0,00
Saldo	0,00	0,00	0,00	0,00	0,00	0,00
Financiering						
Uitgaven	0,00	0,00	0,00	0,00	0,00	0,00
Ontvangsten	0,00	0,00	0,00	0,00	0,00	0,00
Saldo	0,00	0,00	0,00	0,00	0,00	0,00

Actie: ACT-1327: Aanbieden van starterpremie binnen het kernwinkelgebied

Herzien reglement en starterspremie. We verhogen de starterspremie aanzienlijk en zetten in op de ondersteuning van onze starters binnen het winkelkerengebied. Per starter € 4000, met een beperking van 5 starters. Indien meer starters, wordt de premie evenredig verdeeld. Er zullen ook uitsluitingen voor bepaalde beroeps categorieën worden opgenomen. Dit komt onder de noemer investeringen. Voorheen werd er voor gevelrenovatie een € 16000 in investering voorzien. Dit had geen succes en kan voor de starterspremie worden aangewend.

Van 01/01/2020 tot 31/12/2025

	2020	2021	2022	2023	2024	2025
Exploitatie						
Uitgaven	0,00	0,00	0,00	0,00	0,00	0,00
Ontvangsten	0,00	0,00	0,00	0,00	0,00	0,00
Saldo	0,00	0,00	0,00	0,00	0,00	0,00
Investerings						
Uitgaven	0,00	0,00	0,00	20.000,00	20.000,00	20.000,00
Ontvangsten	0,00	0,00	0,00	0,00	0,00	0,00
Saldo	0,00	0,00	0,00	-20.000,00	-20.000,00	-20.000,00
Financiering						
Uitgaven	0,00	0,00	0,00	0,00	0,00	0,00
Ontvangsten	0,00	0,00	0,00	0,00	0,00	0,00
Saldo	0,00	0,00	0,00	0,00	0,00	0,00

Actie: ACT-1370: Implementatie digitaal loket ter begeleiding startende ondernemer

Van 01/01/2020 tot 31/12/2025

	2020	2021	2022	2023	2024	2025
Exploitatie						
Uitgaven	1.000,00	1.000,00	1.000,00	1.000,00	1.000,00	1.000,00
Ontvangsten	0,00	0,00	0,00	0,00	0,00	0,00
Saldo	-1.000,00	-1.000,00	-1.000,00	-1.000,00	-1.000,00	-1.000,00
Investerings						
Uitgaven	0,00	0,00	0,00	0,00	0,00	0,00
Ontvangsten	0,00	0,00	0,00	0,00	0,00	0,00
Saldo	0,00	0,00	0,00	0,00	0,00	0,00
Financiering						
Uitgaven	0,00	0,00	0,00	0,00	0,00	0,00
Ontvangsten	0,00	0,00	0,00	0,00	0,00	0,00
Saldo	0,00	0,00	0,00	0,00	0,00	0,00

Actie: ACT-1371: Dosis Dossierstatusinformatiesysteem

Dit systeem verzamelt en ontsluit informatie over de status van ondernemers- en burgerdossiers bij Vlaamse of lokale overheidsdiensten.

Per dossier vindt u via DOSIS:

- voor wie het lopend dossier is
- over welke overheidsmaatregel het lopend dossier gaat
- wat de status van het lopend dossier is
- via welke doorverwijslink u rechtstreeks in het loket van de behandelende overheidsdienst komt om eventueel actie te ondernemen

Van 01/01/2020 tot 31/12/2025

	2020	2021	2022	2023	2024	2025
Exploitatie						
Uitgaven	30.000,00	1.000,00	1.000,00	1.000,00	1.000,00	1.000,00
Ontvangsten	15.000,00	0,00	0,00	0,00	0,00	0,00
Saldo	-15.000,00	-1.000,00	-1.000,00	-1.000,00	-1.000,00	-1.000,00
Investerings						
Uitgaven	0,00	0,00	0,00	0,00	0,00	0,00
Ontvangsten	0,00	0,00	0,00	0,00	0,00	0,00
Saldo	0,00	0,00	0,00	0,00	0,00	0,00
Financiering						
Uitgaven	0,00	0,00	0,00	0,00	0,00	0,00
Ontvangsten	0,00	0,00	0,00	0,00	0,00	0,00
Saldo	0,00	0,00	0,00	0,00	0,00	0,00

Actie: ACT-449: Aanbieden van subsidies voor de winkelrenovatie en inrichting in het kernwinkelgebied

Met de HIM nemen we een initiatief om leegstaande handelszaken opnieuw in te vullen. Onze bijzondere aandacht gaat uit naar het kernwinkelgebied.

Van 01/01/2020 tot 31/12/2025

	2020	2021	2022	2023	2024	2025
Exploitatie						
Uitgaven	0,00	0,00	0,00	0,00	0,00	0,00
Ontvangsten	0,00	0,00	0,00	0,00	0,00	0,00
Saldo	0,00	0,00	0,00	0,00	0,00	0,00
Investerings						
Uitgaven	51.450,00	0,00	0,00	0,00	0,00	0,00
Ontvangsten	0,00	0,00	0,00	0,00	0,00	0,00
Saldo	-51.450,00	0,00	0,00	0,00	0,00	0,00
Financiering						
Uitgaven	0,00	0,00	0,00	0,00	0,00	0,00
Ontvangsten	0,00	0,00	0,00	0,00	0,00	0,00
Saldo	0,00	0,00	0,00	0,00	0,00	0,00

Actie: ACT-450: Aanbieden van subsidies voor winkelrenovatie buiten het kernwinkelgebied

Met de HIM nemen we een initiatief om leegstaande handelszaken opnieuw in te vullen. Naast het kernwinkelgebied, gaat er ook aandacht uit naar zaken buiten het kernwinkelgebied.

Van 01/01/2020 tot 31/12/2025

	2020	2021	2022	2023	2024	2025
Exploitatie						
Uitgaven	0,00	0,00	0,00	0,00	0,00	0,00
Ontvangsten	0,00	0,00	0,00	0,00	0,00	0,00
Saldo	0,00	0,00	0,00	0,00	0,00	0,00
Investerings						
Uitgaven	11.500,00	0,00	0,00	0,00	0,00	0,00
Ontvangsten	0,00	0,00	0,00	0,00	0,00	0,00
Saldo	-11.500,00	0,00	0,00	0,00	0,00	0,00
Financiering						
Uitgaven	0,00	0,00	0,00	0,00	0,00	0,00
Ontvangsten	0,00	0,00	0,00	0,00	0,00	0,00
Saldo	0,00	0,00	0,00	0,00	0,00	0,00

Actie: ACT-773: Premie voor startende ondernemers

We ondersteunen startende ondernemers met actief advies vanuit de gemeente. Hiervoor kan men terecht bij het ondernemingsloket. We herzien de starterspremie.

Van 01/01/2020 tot 31/12/2025

	2020	2021	2022	2023	2024	2025
Exploitatie						
Uitgaven	2.500,00	2.500,00	2.500,00	2.500,00	2.500,00	2.500,00
Ontvangsten	0,00	0,00	0,00	0,00	0,00	0,00
Saldo	-2.500,00	-2.500,00	-2.500,00	-2.500,00	-2.500,00	-2.500,00
Investerings						
Uitgaven	0,00	0,00	0,00	0,00	0,00	0,00
Ontvangsten	0,00	0,00	0,00	0,00	0,00	0,00
Saldo	0,00	0,00	0,00	0,00	0,00	0,00
Financiering						
Uitgaven	0,00	0,00	0,00	0,00	0,00	0,00
Ontvangsten	0,00	0,00	0,00	0,00	0,00	0,00
Saldo	0,00	0,00	0,00	0,00	0,00	0,00

Actie: ACT-1045: Voorzien in personeel voor de werking en uitbouw van de interlokale vereniging sociale economie

Van 01/01/2020 tot 31/12/2025

	2020	2021	2022	2023	2024	2025
Exploitatie						
Uitgaven	50.076,41	51.035,05	52.012,87	53.010,24	54.027,56	55.065,22
Ontvangsten	248,52	248,52	248,52	248,52	248,52	248,52
Saldo	-49.827,89	-50.786,53	-51.764,35	-52.761,72	-53.779,04	-54.816,70
Investerings						
Uitgaven	0,00	0,00	0,00	0,00	0,00	0,00
Ontvangsten	0,00	0,00	0,00	0,00	0,00	0,00
Saldo	0,00	0,00	0,00	0,00	0,00	0,00
Financiering						
Uitgaven	0,00	0,00	0,00	0,00	0,00	0,00
Ontvangsten	0,00	0,00	0,00	0,00	0,00	0,00
Saldo	0,00	0,00	0,00	0,00	0,00	0,00

Actie: ACT-1293: Overleg VDAB, scholen en bedrijven.

Organisatie overleg vdab, scholen, bedrijven op Hams grondgebied. Bekijken van mobiele opleiding met vdab.

Van 01/01/2020 tot 31/12/2025

	2020	2021	2022	2023	2024	2025
Exploitatie						
Uitgaven	500,00	500,00	500,00	0,00	0,00	0,00
Ontvangsten	0,00	0,00	0,00	0,00	0,00	0,00
Saldo	-500,00	-500,00	-500,00	0,00	0,00	0,00
Investerings						
Uitgaven	0,00	0,00	0,00	0,00	0,00	0,00
Ontvangsten	0,00	0,00	0,00	0,00	0,00	0,00
Saldo	0,00	0,00	0,00	0,00	0,00	0,00
Financiering						
Uitgaven	0,00	0,00	0,00	0,00	0,00	0,00
Ontvangsten	0,00	0,00	0,00	0,00	0,00	0,00
Saldo	0,00	0,00	0,00	0,00	0,00	0,00

Actie: ACT-1368: Table fysieke onthaalhoek

Ter ondersteuning van de fysieke onthaalhoek, zodat een aantal producten onmiddellijk digitaal aangevraagd kunnen worden.

Van 01/01/2020 tot 31/12/2025

	2020	2021	2022	2023	2024	2025
Exploitatie						
Uitgaven	710,00	60,00	60,00	60,00	60,00	60,00
Ontvangsten	0,00	0,00	0,00	0,00	0,00	0,00
Saldo	-710,00	-60,00	-60,00	-60,00	-60,00	-60,00
Investerings						
Uitgaven	0,00	0,00	0,00	0,00	0,00	0,00
Ontvangsten	0,00	0,00	0,00	0,00	0,00	0,00
Saldo	0,00	0,00	0,00	0,00	0,00	0,00
Financiering						
Uitgaven	0,00	0,00	0,00	0,00	0,00	0,00
Ontvangsten	0,00	0,00	0,00	0,00	0,00	0,00
Saldo	0,00	0,00	0,00	0,00	0,00	0,00

Actie: ACT-1369: Bereikbaarheid marktleidster

Terbeschikkingstelling van een GSM + abonnement.

Van 01/01/2020 tot 31/12/2025

	2020	2021	2022	2023	2024	2025
Exploitatie						
Uitgaven	0,00	0,00	0,00	0,00	0,00	0,00
Ontvangsten	0,00	0,00	0,00	0,00	0,00	0,00
Saldo	0,00	0,00	0,00	0,00	0,00	0,00
Investerings						
Uitgaven	0,00	0,00	0,00	0,00	0,00	0,00
Ontvangsten	0,00	0,00	0,00	0,00	0,00	0,00
Saldo	0,00	0,00	0,00	0,00	0,00	0,00
Financiering						
Uitgaven	0,00	0,00	0,00	0,00	0,00	0,00
Ontvangsten	0,00	0,00	0,00	0,00	0,00	0,00
Saldo	0,00	0,00	0,00	0,00	0,00	0,00

Beleidsdoelstelling: BD-08: Bevorderen van de veiligheid op het Hams grondgebied.

Kwalitatieve omschrijving: In het veiligheidsbeleid is eerste hulp belangrijk voor onze inwoners. We ijveren voor het voortbestaan van de dienst 112 in onze gemeente.

We brengen knelpunten inzake openbare veiligheid, zoals onder meer park Kerckwijk en de speeltuin aan de Vlierkouter, in kaart en werken hiervoor een pro actief veiligheidsbeleid uit.

We zetten in op verhoogd toezicht. Bewakingscamera's zetten we slim en doordacht in, in samenwerking met de politiezone, op plaatsen met een reëel veiligheidsrisico. Onze parkeerzones, drukke verkeerszones, maar ook de uitgaansbuurten komen hiervoor in aanmerking. Ook bijkomende verlichting kan het onveiligheidsgevoel voorkomen.

Van 01/01/2020 tot 31/12/2025

	2020	2021	2022	2023	2024	2025
Exploitatie						
Uitgaven	15.752,00	15.910,00	16.069,00	16.230,00	16.392,00	16.556,00
Ontvangsten	0,00	0,00	0,00	0,00	0,00	0,00
Saldo	-15.752,00	-15.910,00	-16.069,00	-16.230,00	-16.392,00	-16.556,00
Investerings						
Uitgaven	110.210,00	0,00	0,00	0,00	0,00	0,00
Ontvangsten	0,00	0,00	0,00	0,00	0,00	0,00
Saldo	-110.210,00	0,00	0,00	0,00	0,00	0,00
Financiering						
Uitgaven	0,00	0,00	0,00	0,00	0,00	0,00
Ontvangsten	0,00	0,00	0,00	0,00	0,00	0,00
Saldo	0,00	0,00	0,00	0,00	0,00	0,00

Actieplan: AP-18: Aandacht voor een integraal veiligheids- en preventiebeleid.

Van 01/01/2020 tot 31/12/2025

	2020	2021	2022	2023	2024	2025
Exploitatie						
Uitgaven	15.752,00	15.910,00	16.069,00	16.230,00	16.392,00	16.556,00
Ontvangsten	0,00	0,00	0,00	0,00	0,00	0,00
Saldo	-15.752,00	-15.910,00	-16.069,00	-16.230,00	-16.392,00	-16.556,00
Investerings						
Uitgaven	110.210,00	0,00	0,00	0,00	0,00	0,00
Ontvangsten	0,00	0,00	0,00	0,00	0,00	0,00
Saldo	-110.210,00	0,00	0,00	0,00	0,00	0,00
Financiering						
Uitgaven	0,00	0,00	0,00	0,00	0,00	0,00
Ontvangsten	0,00	0,00	0,00	0,00	0,00	0,00
Saldo	0,00	0,00	0,00	0,00	0,00	0,00

Actie: ACT-1315: Snelheidsremmende maatregelen weg

Onder andere borden zone 30 en bepaalde verkeerstechnische ingrepen.

Van 01/01/2020 tot 31/12/2025

	2020	2021	2022	2023	2024	2025
Exploitatie						
Uitgaven	0,00	0,00	0,00	0,00	0,00	0,00
Ontvangsten	0,00	0,00	0,00	0,00	0,00	0,00
Saldo	0,00	0,00	0,00	0,00	0,00	0,00
Investerings						
Uitgaven	110.210,00	0,00	0,00	0,00	0,00	0,00
Ontvangsten	0,00	0,00	0,00	0,00	0,00	0,00
Saldo	-110.210,00	0,00	0,00	0,00	0,00	0,00
Financiering						
Uitgaven	0,00	0,00	0,00	0,00	0,00	0,00
Ontvangsten	0,00	0,00	0,00	0,00	0,00	0,00
Saldo	0,00	0,00	0,00	0,00	0,00	0,00

Actie: ACT-555: Camera's

Beveiligen toegang Zwaarveld via Schipperskapel/camerabewaking gemeentemagazijn.

Van 01/01/2020 tot 31/12/2025

	2020	2021	2022	2023	2024	2025
Exploitatie						
Uitgaven	15.752,00	15.910,00	16.069,00	16.230,00	16.392,00	16.556,00
Ontvangsten	0,00	0,00	0,00	0,00	0,00	0,00
Saldo	-15.752,00	-15.910,00	-16.069,00	-16.230,00	-16.392,00	-16.556,00
Investerings						
Uitgaven	0,00	0,00	0,00	0,00	0,00	0,00
Ontvangsten	0,00	0,00	0,00	0,00	0,00	0,00
Saldo	0,00	0,00	0,00	0,00	0,00	0,00
Financiering						
Uitgaven	0,00	0,00	0,00	0,00	0,00	0,00
Ontvangsten	0,00	0,00	0,00	0,00	0,00	0,00
Saldo	0,00	0,00	0,00	0,00	0,00	0,00

Beleidsdoelstelling: BD-09: Besturen doen we samen en we ontwikkelen een klantvriendelijke organisatie en dienstverlening.

Kwalitatieve omschrijving: We voeren met de gemeente een eigentijds personeelsbeleid. Zo geven we onze mensen kansen op ontplooiing en kunnen we mensen die zich sterk inzetten, beter waarderen.

De samenvoeging van OCMW en gemeentebestuur biedt ons kansen om belangrijke uitdagingen op het vlak van sociaal beleid aan te pakken.

We organiseren actief meer participatie voor de burger in het beleid. Bij de ontwikkeling van nieuwe beleidsvoorstellen betrekken we onze burgers van bij aanvang en geven we hen de mogelijkheid om mee voorstellen in te brengen en te ontwikkelen. Zo willen we tot een nog meer gedragen beleid komen. We zetten daarvoor de communicatiekanalen van onze gemeente in en gaan actief op zoek naar het draagvlak via buurtwerkingen en verenigingen. We betrekken adviesraden en middenveldorganisaties bij de opbouw van dit draagvlak.

In het kader van de herbestemming van de kerken zal het gemeentebestuur het hergebruik van deze gebouwen voor de lokale werking promoten en ondersteunen. We betrekken de lokale gemeenschap hierbij. Het goedgekeurde kerkenbeleidsplan is hierbij de leidraad.

Klantvriendelijkheid is een belangrijke waarde waarrond we onze dienstverlening willen uitbouwen. Daarrond organiseren we concrete acties. Om een betere dienstverlening uit te bouwen communiceren we actief over ons meldpunt voor klachten en bezorgdheden voor burgers. Dit meldpunt volgt klachten centraal op.

We bekijken onze eigen reglementen en regels zelf steeds kritisch met het oog op een voortdurende administratieve vereenvoudiging voor onze inwoners, verenigingen en de eigen diensten. We besteden aandacht aan opportuniteiten om het "only once" principe in te voeren. Dat wil zeggen dat we waar mogelijk slechts één keer informatie opvragen en die nadien kunnen hergebruiken.

We informeren onze bewoners, ondernemers en verenigingen actief over subsidie-en ondersteuningsmogelijkheden binnen onze eigen gemeente en andere bestuursniveau's.

We gaan voluit digitaal, met aandacht voor wie de mogelijkheden niet heeft. We bieden zoveel mogelijk dienstverlening van onze gemeente ook digitaal aan en we verlenen proactief informatie over bijvoorbeeld gemeenteraden en commissies. We gaan na of we de gemeenteraad kunnen live streamen.

We ontwikkelen een initiatief om rond samen leven te overleggen met al onze verenigingen en vertegenwoordigers van gemeenschappen. Zo willen we hen betrekken bij onze werking en het samen leven in onze gemeente verbeteren. We streven naar een charter om de afspraken uit dit overleg vast te leggen.

Van 01/01/2020 tot 31/12/2025

	2020	2021	2022	2023	2024	2025
Exploitatie						
Uitgaven	110.920,00	90.762,00	102.012,00	96.012,00	128.012,00	96.012,00
Ontvangsten	0,00	0,00	0,00	0,00	0,00	0,00
Saldo	-110.920,00	-90.762,00	-102.012,00	-96.012,00	-128.012,00	-96.012,00
Investerings						
Uitgaven	724.500,00	112.250,00	82.250,00	201.500,00	35.750,00	37.750,00
Ontvangsten	15.000,00	0,00	0,00	0,00	0,00	0,00
Saldo	-709.500,00	-112.250,00	-82.250,00	-201.500,00	-35.750,00	-37.750,00
Financiering						
Uitgaven	0,00	0,00	0,00	0,00	0,00	0,00
Ontvangsten	0,00	0,00	0,00	0,00	0,00	0,00
Saldo	0,00	0,00	0,00	0,00	0,00	0,00

Actieplan: AP-19: Uitbouw doorgedreven personeelsbeleid.

Van 01/01/2020 tot 31/12/2025

	2020	2021	2022	2023	2024	2025
Exploitatie						
Uitgaven	16.836,00	0,00	0,00	0,00	0,00	0,00
Ontvangsten	0,00	0,00	0,00	0,00	0,00	0,00
Saldo	-16.836,00	0,00	0,00	0,00	0,00	0,00
Investerings						
Uitgaven	0,00	0,00	0,00	0,00	0,00	0,00
Ontvangsten	0,00	0,00	0,00	0,00	0,00	0,00
Saldo	0,00	0,00	0,00	0,00	0,00	0,00
Financiering						
Uitgaven	0,00	0,00	0,00	0,00	0,00	0,00
Ontvangsten	0,00	0,00	0,00	0,00	0,00	0,00
Saldo	0,00	0,00	0,00	0,00	0,00	0,00

Actie: ACT-1231: HR-Software

Deze software legt een link tussen de tijdsregistratie en de weddecentrale zodat prestaties automatisch kunnen worden doorgegeven naar de weddecentrale. Verder zorgt het systeem voor een digitale opvolging van elk personeelsdossier vanuit één centrale databank waarin persoons- en opdrachtgegevens zitten, vormingen, evaluaties, opvolging van het personeelskader, ... Hierin zitten heel wat veiligheids- en herinneringen die de kans op fouten en vergetelheden reduceren. Door de centrale database kunnen er ook gemakkelijk gegevens worden gecombineerd voor rapportering over allerlei personeelsaspecten naar het beleid en naar derden. Daarnaast is er ook een module voor aanwervingen die toelaat om de aanwervingen volledig online te organiseren van publicatie over inschrijvingen en uitnodigingen tot juryresultaten en psychotechnische proeven. Aldus helpt de software bij het opvolgen van personeelsadministratie en -procedures en is er meer tijd om te werken aan de uitbouw van het HR-beleid.

Van 01/01/2020 tot 31/12/2025

	2020	2021	2022	2023	2024	2025
Exploitatie						
Uitgaven	16.836,00	0,00	0,00	0,00	0,00	0,00
Ontvangsten	0,00	0,00	0,00	0,00	0,00	0,00
Saldo	-16.836,00	0,00	0,00	0,00	0,00	0,00
Investerings						
Uitgaven	0,00	0,00	0,00	0,00	0,00	0,00
Ontvangsten	0,00	0,00	0,00	0,00	0,00	0,00
Saldo	0,00	0,00	0,00	0,00	0,00	0,00
Financiering						
Uitgaven	0,00	0,00	0,00	0,00	0,00	0,00
Ontvangsten	0,00	0,00	0,00	0,00	0,00	0,00
Saldo	0,00	0,00	0,00	0,00	0,00	0,00

Actieplan: AP-20: Uitbouwen moderne en efficiënte organisatie en dienstverlening (inclusief digitalisering).

Van 01/01/2020 tot 31/12/2025

	2020	2021	2022	2023	2024	2025
Exploitatie						
Uitgaven	38.134,00	32.812,00	44.312,00	40.312,00	70.312,00	40.312,00
Ontvangsten	0,00	0,00	0,00	0,00	0,00	0,00
Saldo	-38.134,00	-32.812,00	-44.312,00	-40.312,00	-70.312,00	-40.312,00
Investerings						
Uitgaven	606.000,00	3.500,00	6.000,00	116.500,00	6.000,00	11.500,00
Ontvangsten	0,00	0,00	0,00	0,00	0,00	0,00
Saldo	-606.000,00	-3.500,00	-6.000,00	-116.500,00	-6.000,00	-11.500,00
Financiering						
Uitgaven	0,00	0,00	0,00	0,00	0,00	0,00
Ontvangsten	0,00	0,00	0,00	0,00	0,00	0,00
Saldo	0,00	0,00	0,00	0,00	0,00	0,00

Actie: ACT-1024: (re)organisatie van de interne communicatie

Inventariseren interne communicatieomgeving, vaststellen informatiebehoefte, integratie informatiemiddelen, conceptueel uitwerken implementatieplan, optimaliseren interne communicatie, opzetten van een fysiek intern en dynamisch communicatienetwerk.

Van 01/01/2020 tot 31/12/2025

	2020	2021	2022	2023	2024	2025
Exploitatie						
Uitgaven	0,00	0,00	0,00	0,00	0,00	0,00
Ontvangsten	0,00	0,00	0,00	0,00	0,00	0,00
Saldo	0,00	0,00	0,00	0,00	0,00	0,00
Investerings						
Uitgaven	11.000,00	3.500,00	3.500,00	3.500,00	3.500,00	3.500,00
Ontvangsten	0,00	0,00	0,00	0,00	0,00	0,00
Saldo	-11.000,00	-3.500,00	-3.500,00	-3.500,00	-3.500,00	-3.500,00
Financiering						
Uitgaven	0,00	0,00	0,00	0,00	0,00	0,00
Ontvangsten	0,00	0,00	0,00	0,00	0,00	0,00
Saldo	0,00	0,00	0,00	0,00	0,00	0,00

Actie: ACT-1025: Opzetten van een fysiek intern en dynamisch communicatienetwerk

Oprichting ambtelijke stuurgroep, uitbouw netwerk communicatieverantwoordelijken per dienst, doorstroming informatie naar front office (balie), ...

Van 01/01/2020 tot 31/12/2025

	2020	2021	2022	2023	2024	2025
Exploitatie						
Uitgaven	0,00	0,00	0,00	0,00	0,00	0,00
Ontvangsten	0,00	0,00	0,00	0,00	0,00	0,00
Saldo	0,00	0,00	0,00	0,00	0,00	0,00
Investerings						
Uitgaven	0,00	0,00	0,00	0,00	0,00	0,00
Ontvangsten	0,00	0,00	0,00	0,00	0,00	0,00
Saldo	0,00	0,00	0,00	0,00	0,00	0,00
Financiering						
Uitgaven	0,00	0,00	0,00	0,00	0,00	0,00
Ontvangsten	0,00	0,00	0,00	0,00	0,00	0,00
Saldo	0,00	0,00	0,00	0,00	0,00	0,00

Actie: ACT-1028: Actief en passief informeren

- Proactieve communicatie: specifieke brochures per sector, opmaak + drukken Haminfo, bedeling Haminfo, digitale nieuwsbrief, promotie social media, wekelijkse publicaties reclameblad, opmaak algemene infobrochure nieuwe inwoners, ...
- Herziening locaties informatiekiosken, uitbreiding elektronische informatieborden, ...
- Onderhouden persrelaties, organiseren gebundelde persconferenties, aanleggen van een gemeentelijke centrale databank.
- Ondersteuning organiseren infovergaderingen.
- Optimaliseren centraal meldpunt.

Van 01/01/2020 tot 31/12/2025

	2020	2021	2022	2023	2024	2025
Exploitatie						
Uitgaven	0,00	0,00	0,00	0,00	0,00	0,00
Ontvangsten	0,00	0,00	0,00	0,00	0,00	0,00
Saldo	0,00	0,00	0,00	0,00	0,00	0,00
Investerings						
Uitgaven	0,00	0,00	0,00	0,00	0,00	0,00
Ontvangsten	0,00	0,00	0,00	0,00	0,00	0,00
Saldo	0,00	0,00	0,00	0,00	0,00	0,00
Financiering						
Uitgaven	0,00	0,00	0,00	0,00	0,00	0,00
Ontvangsten	0,00	0,00	0,00	0,00	0,00	0,00
Saldo	0,00	0,00	0,00	0,00	0,00	0,00

Actie: ACT-1033: Extra aandacht voor PR, promotie en marketing (citymarketing)

- Inspelen op events en activiteiten, uitwerking promotie-/voorstellingsfilm Hamme, uitwerking standaard promotiemateriaal.
- Optimaliseren en implementeren van een corporate image (huisstijl): opmaak brochure richtlijnen, algemeen drukwerk, zeefdruk, gadgets, uitwerking sjablonen, ...

Van 01/01/2020 tot 31/12/2025

	2020	2021	2022	2023	2024	2025
Exploitatie						
Uitgaven	0,00	0,00	0,00	0,00	0,00	0,00
Ontvangsten	0,00	0,00	0,00	0,00	0,00	0,00
Saldo	0,00	0,00	0,00	0,00	0,00	0,00
Investerings						
Uitgaven	0,00	0,00	0,00	0,00	0,00	0,00
Ontvangsten	0,00	0,00	0,00	0,00	0,00	0,00
Saldo	0,00	0,00	0,00	0,00	0,00	0,00
Financiering						
Uitgaven	0,00	0,00	0,00	0,00	0,00	0,00
Ontvangsten	0,00	0,00	0,00	0,00	0,00	0,00
Saldo	0,00	0,00	0,00	0,00	0,00	0,00

Actie: ACT-1122: Schermen op tabletformaat aan vergaderzaal met informatie omtrent geplande activiteiten

Infoschermen in gemeentelijke gebouwen: ter signalisatie en promotie activiteiten (geen affiches meer - overzicht vergaderingen) & hard-/software om dit op een makkelijke en gebruiksvriendelijke manier centraal te beheren en aan te sturen (15.000,- euro).

Schermen op tabletformaat aan de vergaderzalen (5.000,- euro) die informatie omtrent geplande activiteiten weergeven.

Eveneens wordt latere update voorzien + eventuele uitbreidingsmogelijkheden.

Van 01/01/2020 tot 31/12/2025

	2020	2021	2022	2023	2024	2025
Exploitatie						
Uitgaven	0,00	0,00	0,00	0,00	0,00	0,00
Ontvangsten	0,00	0,00	0,00	0,00	0,00	0,00
Saldo	0,00	0,00	0,00	0,00	0,00	0,00
Investerings						
Uitgaven	20.000,00	0,00	2.500,00	0,00	2.500,00	0,00
Ontvangsten	0,00	0,00	0,00	0,00	0,00	0,00
Saldo	-20.000,00	0,00	-2.500,00	0,00	-2.500,00	0,00
Financiering						
Uitgaven	0,00	0,00	0,00	0,00	0,00	0,00
Ontvangsten	0,00	0,00	0,00	0,00	0,00	0,00
Saldo	0,00	0,00	0,00	0,00	0,00	0,00

Actie: ACT-1137: Aankoop G-plan voor online afspraken met dienst Burgerzaken

Van 01/01/2020 tot 01/01/2025

	2020	2021	2022	2023	2024	2025
Exploitatie						
Uitgaven	2.244,00	2.244,00	2.244,00	2.244,00	2.244,00	2.244,00
Ontvangsten	0,00	0,00	0,00	0,00	0,00	0,00
Saldo	-2.244,00	-2.244,00	-2.244,00	-2.244,00	-2.244,00	-2.244,00
Investerings						
Uitgaven	0,00	0,00	0,00	0,00	0,00	0,00
Ontvangsten	0,00	0,00	0,00	0,00	0,00	0,00
Saldo	0,00	0,00	0,00	0,00	0,00	0,00
Financiering						
Uitgaven	0,00	0,00	0,00	0,00	0,00	0,00
Ontvangsten	0,00	0,00	0,00	0,00	0,00	0,00
Saldo	0,00	0,00	0,00	0,00	0,00	0,00

Actie: ACT-1190: Filmprojectie aanpassen en vernieuwen (projector + server).

De films van vandaag worden geleverd aan 25 frames per seconde, waar dat vroeger in een ander formaat was. Projector (met ingebouwde server) dient een upgrade te krijgen.

Van 01/01/2020 tot 31/12/2025

	2020	2021	2022	2023	2024	2025
Exploitatie						
Uitgaven	0,00	0,00	0,00	0,00	0,00	0,00
Ontvangsten	0,00	0,00	0,00	0,00	0,00	0,00
Saldo	0,00	0,00	0,00	0,00	0,00	0,00
Investerings						
Uitgaven	60.000,00	0,00	0,00	0,00	0,00	0,00
Ontvangsten	0,00	0,00	0,00	0,00	0,00	0,00
Saldo	-60.000,00	0,00	0,00	0,00	0,00	0,00
Financiering						
Uitgaven	0,00	0,00	0,00	0,00	0,00	0,00
Ontvangsten	0,00	0,00	0,00	0,00	0,00	0,00
Saldo	0,00	0,00	0,00	0,00	0,00	0,00

Actie: ACT-1259: Bravo, module Cswoonstcontrole: aanvullende module op softwarepakket m.b.t. bevolking

Aan de hand van deze module kunnen de woonstcontroles volledig elektronisch afgehandeld worden. Dit houdt in dat er minder papier moet geprint worden, alsook dat de woonstcontroles sneller kunnen worden afgehandeld. Bovendien kan de status van een onderzoek naar de werkelijke verblijfplaats door de wijkagent en ook door dienst burgerzaken, geraadpleegd worden. Dit zou naar de burger toe een extra dienstverlening betekenen, aangezien er meer zicht verkregen kan worden in de voortgang van het dossier. De aankoop van deze module is onder voorbehoud van aankoop door de politiezone en de gemeente Waasmunster.

Van 01/01/2020 tot 31/12/2025

	2020	2021	2022	2023	2024	2025
Exploitatie						
Uitgaven	0,00	2.178,00	2.178,00	2.178,00	2.178,00	2.178,00
Ontvangsten	0,00	0,00	0,00	0,00	0,00	0,00
Saldo	0,00	-2.178,00	-2.178,00	-2.178,00	-2.178,00	-2.178,00
Investerings						
Uitgaven	0,00	0,00	0,00	0,00	0,00	0,00
Ontvangsten	0,00	0,00	0,00	0,00	0,00	0,00
Saldo	0,00	0,00	0,00	0,00	0,00	0,00
Financiering						
Uitgaven	0,00	0,00	0,00	0,00	0,00	0,00
Ontvangsten	0,00	0,00	0,00	0,00	0,00	0,00
Saldo	0,00	0,00	0,00	0,00	0,00	0,00

Actie: ACT-1260: Digitale ondertekening akten en documenten van het bestuur

Digitaal ondertekenen van documenten + digitaal aanbieden aan de aanvrager. Wegwerken papierberg, sneller documenten laten tekenen, etc.

Van 01/01/2020 tot 31/12/2025

	2020	2021	2022	2023	2024	2025
Exploitatie						
Uitgaven	0,00	7.000,00	7.000,00	7.000,00	7.000,00	7.000,00
Ontvangsten	0,00	0,00	0,00	0,00	0,00	0,00
Saldo	0,00	-7.000,00	-7.000,00	-7.000,00	-7.000,00	-7.000,00
Investerings						
Uitgaven	0,00	0,00	0,00	0,00	0,00	0,00
Ontvangsten	0,00	0,00	0,00	0,00	0,00	0,00
Saldo	0,00	0,00	0,00	0,00	0,00	0,00
Financiering						
Uitgaven	0,00	0,00	0,00	0,00	0,00	0,00
Ontvangsten	0,00	0,00	0,00	0,00	0,00	0,00
Saldo	0,00	0,00	0,00	0,00	0,00	0,00

Actie: ACT-1261: Archief: Optimalisering mappenstructuur - externe ondersteuning

Er is nood aan een gemeenschappelijke en overzichtelijke (digitale) mappenstructuur voor de diensten met duidelijke richtlijnen op vlak van ordening en benaming. Steeds meer diensten produceren in oorsprong een digitaal archief dat ze niet altijd standaard afdrucken om in het papieren archief te bewaren. Om een overzicht te bewaren van de digitale archiefvorming en om de interne werking te kunnen garanderen, is het belangrijk dat de diensten beschikken over een uitgewerkte en overzichtelijke mappenstructuur met duidelijke richtlijnen inzake naamgeving en structuur. Op deze manier worden dubbels en verschillende versies vermeden. De uitwerking van een gemeenschappelijke mappenstructuur voor gemeente en OCMW kan dan ook een meerwaarde bieden aan de eigen interne werking. Dit is een project dat ondersteund wordt door piva eGov, waarmee ook al wordt samengewerkt met betrekking tot informatieveiligheid (de mappenstructuur is hier dan ook mee verwant).

Van 01/01/2020 tot 31/12/2025

	2020	2021	2022	2023	2024	2025
Exploitatie						
Uitgaven	4.500,00	0,00	0,00	0,00	0,00	0,00
Ontvangsten	0,00	0,00	0,00	0,00	0,00	0,00
Saldo	-4.500,00	0,00	0,00	0,00	0,00	0,00
Investerings						
Uitgaven	0,00	0,00	0,00	0,00	0,00	0,00
Ontvangsten	0,00	0,00	0,00	0,00	0,00	0,00
Saldo	0,00	0,00	0,00	0,00	0,00	0,00
Financiering						
Uitgaven	0,00	0,00	0,00	0,00	0,00	0,00
Ontvangsten	0,00	0,00	0,00	0,00	0,00	0,00
Saldo	0,00	0,00	0,00	0,00	0,00	0,00

Actie: ACT-1262: Archief: Digitale archivering - aankoop software digitale archivering + evt. externe ondersteuning

Gezien de digitalisering dienen de eerste stappen gezet te worden in kader van bewaren van alle documenten: vele documenten bestaan immers enkel op papier. Dit project gaat van inscannen tot het in gebruik nemen van software waarmee diverse links tussen documenten gelegd kunnen worden voor o.a. toekomstige zoekopdrachten. Dit kan middels het ondersteuningstraject van piva eGov.

Van 01/01/2020 tot 31/12/2025

	2020	2021	2022	2023	2024	2025
Exploitatie						
Uitgaven	0,00	0,00	0,00	15.000,00	15.000,00	15.000,00
Ontvangsten	0,00	0,00	0,00	0,00	0,00	0,00
Saldo	0,00	0,00	0,00	-15.000,00	-15.000,00	-15.000,00
Investerings						
Uitgaven	0,00	0,00	0,00	0,00	0,00	0,00
Ontvangsten	0,00	0,00	0,00	0,00	0,00	0,00
Saldo	0,00	0,00	0,00	0,00	0,00	0,00
Financiering						
Uitgaven	0,00	0,00	0,00	0,00	0,00	0,00
Ontvangsten	0,00	0,00	0,00	0,00	0,00	0,00
Saldo	0,00	0,00	0,00	0,00	0,00	0,00

Actie: ACT-1263: Security-audit van hardware en eventueel software ikv informatieveiligheid

Externe screening van de hardware, netwerk, e.d., of deze nog voldoen aan de normen inzake o.a. informatieveiligheid en databeveiliging.

Van 01/01/2020 tot 31/12/2025

	2020	2021	2022	2023	2024	2025
Exploitatie						
Uitgaven	0,00	0,00	0,00	0,00	10.000,00	0,00
Ontvangsten	0,00	0,00	0,00	0,00	0,00	0,00
Saldo	0,00	0,00	0,00	0,00	-10.000,00	0,00
Investerings						
Uitgaven	0,00	0,00	0,00	0,00	0,00	0,00
Ontvangsten	0,00	0,00	0,00	0,00	0,00	0,00
Saldo	0,00	0,00	0,00	0,00	0,00	0,00
Financiering						
Uitgaven	0,00	0,00	0,00	0,00	0,00	0,00
Ontvangsten	0,00	0,00	0,00	0,00	0,00	0,00
Saldo	0,00	0,00	0,00	0,00	0,00	0,00

Actie: ACT-1264: Burgerzaken: CSbegraafplaatsen

Instapvergoeding, conversie gegevens, implementatie opleiding + gebruikersrechten: de gegevens uit de huidige software moeten overgezet en geconverteerd worden naar de nieuwe software.

Van 01/01/2020 tot 31/12/2025

	2020	2021	2022	2023	2024	2025
Exploitatie						
Uitgaven	6.390,00	6.390,00	6.390,00	6.390,00	6.390,00	6.390,00
Ontvangsten	0,00	0,00	0,00	0,00	0,00	0,00
Saldo	-6.390,00	-6.390,00	-6.390,00	-6.390,00	-6.390,00	-6.390,00
Investerings						
Uitgaven	0,00	0,00	0,00	0,00	0,00	0,00
Ontvangsten	0,00	0,00	0,00	0,00	0,00	0,00
Saldo	0,00	0,00	0,00	0,00	0,00	0,00
Financiering						
Uitgaven	0,00	0,00	0,00	0,00	0,00	0,00
Ontvangsten	0,00	0,00	0,00	0,00	0,00	0,00
Saldo	0,00	0,00	0,00	0,00	0,00	0,00

Actie: ACT-1281: Klantenbegeleidingssysteem incl. afsprakenmodule: hard- en software voor klanten(be)geleiding

Systeem om te gebruiken voor en door de diensten van zowel gemeente als OCMW. Dit systeem houdt in dat de burger die naar het gemeentehuis/AC komt een product kan kiezen via een computerscherm, waarna er op het scherm verschijnt waar (dienst en locatie) hij zich kan aanbieden. Er kan ook een afsprakenmodule geïntegreerd worden, waarbij de burger online (of telefonisch) een afspraak kan maken en zich via dezelfde computer kan aanmelden wanneer hij op zijn afspraak verschijnt. Producten of afspraken kunnen ook via de onthaalmedewerker manueel toegevoegd worden, zodat ook burgers die zich graag (of uit noodzaak) bij een fysieke persoon willen aanmelden niet uit de boot vallen.

De medewerker kan op zijn beurt zien dat er zich iemand heeft aangemeld en voor welk product hij/zij langskomt. Op die manier kan de wachtrij korter blijven en de burger sneller geholpen worden. Bovendien laat de afsprakenmodule ons toe om op voorhand de bezetting van de dienst te bepalen.

Van 01/01/2020 tot 31/12/2025

	2020	2021	2022	2023	2024	2025
Exploitatie						
Uitgaven	0,00	0,00	5.500,00	5.500,00	5.500,00	5.500,00
Ontvangsten	0,00	0,00	0,00	0,00	0,00	0,00
Saldo	0,00	0,00	-5.500,00	-5.500,00	-5.500,00	-5.500,00
Investerings						
Uitgaven	0,00	0,00	0,00	43.000,00	0,00	0,00
Ontvangsten	0,00	0,00	0,00	0,00	0,00	0,00
Saldo	0,00	0,00	0,00	-43.000,00	0,00	0,00
Financiering						
Uitgaven	0,00	0,00	0,00	0,00	0,00	0,00
Ontvangsten	0,00	0,00	0,00	0,00	0,00	0,00
Saldo	0,00	0,00	0,00	0,00	0,00	0,00

Actie: ACT-1290: Uitbouw digitale dienstverlening aan ondernemers

Instap in het Efro-project (Europees Fonds voor Regionale Ontwikkeling) in 2020.

Van 01/01/2020 tot 31/12/2025

	2020	2021	2022	2023	2024	2025
Exploitatie						
Uitgaven	0,00	15.000,00	1.000,00	1.000,00	1.000,00	1.000,00
Ontvangsten	0,00	0,00	0,00	0,00	0,00	0,00
Saldo	0,00	-15.000,00	-1.000,00	-1.000,00	-1.000,00	-1.000,00
Investerings						
Uitgaven	0,00	0,00	0,00	0,00	0,00	0,00
Ontvangsten	0,00	0,00	0,00	0,00	0,00	0,00
Saldo	0,00	0,00	0,00	0,00	0,00	0,00
Financiering						
Uitgaven	0,00	0,00	0,00	0,00	0,00	0,00
Ontvangsten	0,00	0,00	0,00	0,00	0,00	0,00
Saldo	0,00	0,00	0,00	0,00	0,00	0,00

Actie: ACT-1291: Digitaal horecaloket op gemeentelijke webstek

Het digitaal horecaloket is een dynamisch systeem dat de startende ondernemer door de wettelijke vereisten leidt voor zijn specifiek type onderneming (hotel, restaurant of café). Zo kunnen er via het systeem horecaverunningen worden aangevraagd en afgehandeld. Bij de begeleiding van de ondernemer wordt zoveel mogelijk beroep gedaan op authentieke bronnen zoals de Kruispuntbank van Ondernemingen en het Rijksregister. Dankzij de tool vermindert de administratieve last zowel voor de ondernemers als voor de lokale besturen. Het gaat om de juiste keuze en afhandeling van verzekeringen, prijsaanduidingen, muziek, rook- en alcoholbeleid, BTW, hygiëne, voedselveiligheid, milieu, afval, terrasvergunning, uithangborden, enzovoort.

Van 01/01/2020 tot 31/12/2025

	2020	2021	2022	2023	2024	2025
Exploitatie						
Uitgaven	0,00	0,00	0,00	1.000,00	1.000,00	1.000,00
Ontvangsten	0,00	0,00	0,00	0,00	0,00	0,00
Saldo	0,00	0,00	0,00	-1.000,00	-1.000,00	-1.000,00
Investerings						
Uitgaven	0,00	0,00	0,00	0,00	0,00	0,00
Ontvangsten	0,00	0,00	0,00	0,00	0,00	0,00
Saldo	0,00	0,00	0,00	0,00	0,00	0,00
Financiering						
Uitgaven	0,00	0,00	0,00	0,00	0,00	0,00
Ontvangsten	0,00	0,00	0,00	0,00	0,00	0,00
Saldo	0,00	0,00	0,00	0,00	0,00	0,00

Actie: ACT-195: Klantenbegeleidingssysteem uitbreiden

Optimaliseren loketten door het klantenbegeleidingssysteem uit te breiden + aankoop klantenbegeleidingssoftware.

Van 01/01/2023 tot 31/12/2025

	2020	2021	2022	2023	2024	2025
Exploitatie						
Uitgaven	0,00	0,00	0,00	0,00	0,00	0,00
Ontvangsten	0,00	0,00	0,00	0,00	0,00	0,00
Saldo	0,00	0,00	0,00	0,00	0,00	0,00
Investerings						
Uitgaven	0,00	0,00	0,00	0,00	0,00	0,00
Ontvangsten	0,00	0,00	0,00	0,00	0,00	0,00
Saldo	0,00	0,00	0,00	0,00	0,00	0,00
Financiering						
Uitgaven	0,00	0,00	0,00	0,00	0,00	0,00
Ontvangsten	0,00	0,00	0,00	0,00	0,00	0,00
Saldo	0,00	0,00	0,00	0,00	0,00	0,00

Actie: ACT-907: Nieuwstraat: verdere afwerking

Budget voor verdere afwerking administratief centrum en gemeentehuis.

Van 01/01/2020 tot 31/12/2025

	2020	2021	2022	2023	2024	2025
Exploitatie						
Uitgaven	0,00	0,00	0,00	0,00	0,00	0,00
Ontvangsten	0,00	0,00	0,00	0,00	0,00	0,00
Saldo	0,00	0,00	0,00	0,00	0,00	0,00
Investerings						
Uitgaven	500.000,00	0,00	0,00	0,00	0,00	0,00
Ontvangsten	0,00	0,00	0,00	0,00	0,00	0,00
Saldo	-500.000,00	0,00	0,00	0,00	0,00	0,00
Financiering						
Uitgaven	0,00	0,00	0,00	0,00	0,00	0,00
Ontvangsten	0,00	0,00	0,00	0,00	0,00	0,00
Saldo	0,00	0,00	0,00	0,00	0,00	0,00

Actie: ACT-1258: Intelligentieplatform

Wettelijke verplichting tegen 2020. Een platform waarmee we alle knelpunten op onze website kunnen uitlezen en onmiddellijk verbeteren naar toegankelijkheid (wettelijke verplichting tegen 09/2020), gebruiksvriendelijkheid, spelfouten, broken links, ... om zo de gebruikerservaring van onze digitale gemeente te verbeteren. In het digitale tijdperk van nu, is het behouden van hoogwaardige content – tegelijkertijd met het meten van websitesucces en het instandhouden van een superieure gebruikerservaring, een te grote klus om handmatig/manueel uit te voeren (=fulltime job). Met het opzetten van zo'n intelligentie platform kunnen we dit automatiseren en kunnen we heel eenvoudig de nodige aanpassingen voorzien, zonder dat dit al te veel werk vraagt van onze gemeentediensten.

Van 01/01/2020 tot 31/12/2025

	2020	2021	2022	2023	2024	2025
Exploitatie						
Uitgaven	20.000,00	0,00	20.000,00	0,00	20.000,00	0,00
Ontvangsten	0,00	0,00	0,00	0,00	0,00	0,00
Saldo	-20.000,00	0,00	-20.000,00	0,00	-20.000,00	0,00
Investerings						
Uitgaven	0,00	0,00	0,00	0,00	0,00	0,00
Ontvangsten	0,00	0,00	0,00	0,00	0,00	0,00
Saldo	0,00	0,00	0,00	0,00	0,00	0,00
Financiering						
Uitgaven	0,00	0,00	0,00	0,00	0,00	0,00
Ontvangsten	0,00	0,00	0,00	0,00	0,00	0,00
Saldo	0,00	0,00	0,00	0,00	0,00	0,00

Actie: ACT-1266: Geosparc Spotbooking support pack

De software Spotbooking van Geosparc wordt reeds gebruikt voor het aanvragen van innames openbaar domein. Geosparc biedt ook gratis een basismodule voor evenementen aan. De dienst noodplanning en evenementen heeft het aanvraagformulier in de testomgeving vergeleken met de bestaande aanvraagformulieren en stootte daarbij op een aantal voor haar noodzakelijke gegevens die niet gevraagd worden in de eventmodule van Geosparc. Geosparc stelt daarom voor om een SPOTBOOKING Support Pack aan te kopen. Op basis van een inschatting van het aantal uur dat zal besteed worden aan de gevraagde toevoegingen, stelt Geosparc voor om een SPOTBOOKING Support Pack 40, bestaande uit 40 uur, aan te kopen

Van 01/01/2020 tot 31/12/2025

	2020	2021	2022	2023	2024	2025
Exploitatie						
Uitgaven	5.000,00	0,00	0,00	0,00	0,00	0,00
Ontvangsten	0,00	0,00	0,00	0,00	0,00	0,00
Saldo	-5.000,00	0,00	0,00	0,00	0,00	0,00
Investerings						
Uitgaven	0,00	0,00	0,00	0,00	0,00	0,00
Ontvangsten	0,00	0,00	0,00	0,00	0,00	0,00
Saldo	0,00	0,00	0,00	0,00	0,00	0,00
Financiering						
Uitgaven	0,00	0,00	0,00	0,00	0,00	0,00
Ontvangsten	0,00	0,00	0,00	0,00	0,00	0,00
Saldo	0,00	0,00	0,00	0,00	0,00	0,00

Actie: ACT-1270: Archief: Centralisering statisch archief van alle diensten in één depotruimte

Aankoop verrijdbare archiefrekken op rails.

Van 01/01/2020 tot 31/12/2025

	2020	2021	2022	2023	2024	2025
Exploitatie						
Uitgaven	0,00	0,00	0,00	0,00	0,00	0,00
Ontvangsten	0,00	0,00	0,00	0,00	0,00	0,00
Saldo	0,00	0,00	0,00	0,00	0,00	0,00
Investerings						
Uitgaven	0,00	0,00	0,00	70.000,00	0,00	0,00
Ontvangsten	0,00	0,00	0,00	0,00	0,00	0,00
Saldo	0,00	0,00	0,00	-70.000,00	0,00	0,00
Financiering						
Uitgaven	0,00	0,00	0,00	0,00	0,00	0,00
Ontvangsten	0,00	0,00	0,00	0,00	0,00	0,00
Saldo	0,00	0,00	0,00	0,00	0,00	0,00

Actie: ACT-1280: Informatieveiligheid: aankoop schredders

2020: Shredders die een groter volume aankunnen (huidige voldoen niet) en voldoen aan de DIN P-5 norm, aangeraden voor overheden (garantie hoge veiligheid ter vernietiging [gevoelige] data).

2025: Vernieuwing (wegens eventuele slijtage)/update.

Van 01/01/2020 tot 31/12/2025

	2020	2021	2022	2023	2024	2025
Exploitatie						
Uitgaven	0,00	0,00	0,00	0,00	0,00	0,00
Ontvangsten	0,00	0,00	0,00	0,00	0,00	0,00
Saldo	0,00	0,00	0,00	0,00	0,00	0,00
Investerings						
Uitgaven	8.000,00	0,00	0,00	0,00	0,00	8.000,00
Ontvangsten	0,00	0,00	0,00	0,00	0,00	0,00
Saldo	-8.000,00	0,00	0,00	0,00	0,00	-8.000,00
Financiering						
Uitgaven	0,00	0,00	0,00	0,00	0,00	0,00
Ontvangsten	0,00	0,00	0,00	0,00	0,00	0,00
Saldo	0,00	0,00	0,00	0,00	0,00	0,00

Actie: ACT-1363: Papierloos vergaderen

Tablets zodat deze kunnen ingezet worden ter papierloos vergaderen, wat voordelen oplevert op vlakken van zowel qua efficiëntie als duurzaamheid.

Van 01/01/2020 tot 31/12/2025

	2020	2021	2022	2023	2024	2025
Exploitatie						
Uitgaven	0,00	0,00	0,00	0,00	0,00	0,00
Ontvangsten	0,00	0,00	0,00	0,00	0,00	0,00
Saldo	0,00	0,00	0,00	0,00	0,00	0,00
Investerings						
Uitgaven	7.000,00	0,00	0,00	0,00	0,00	0,00
Ontvangsten	0,00	0,00	0,00	0,00	0,00	0,00
Saldo	-7.000,00	0,00	0,00	0,00	0,00	0,00
Financiering						
Uitgaven	0,00	0,00	0,00	0,00	0,00	0,00
Ontvangsten	0,00	0,00	0,00	0,00	0,00	0,00
Saldo	0,00	0,00	0,00	0,00	0,00	0,00

Actieplan: AP-21: Aandacht voor de onderliggende besturen.

Van 01/01/2020 tot 31/12/2025

	2020	2021	2022	2023	2024	2025
Exploitatie						
Uitgaven	0,00	0,00	0,00	0,00	0,00	0,00
Ontvangsten	0,00	0,00	0,00	0,00	0,00	0,00
Saldo	0,00	0,00	0,00	0,00	0,00	0,00
Investerings						
Uitgaven	25.000,00	25.000,00	25.000,00	25.000,00	25.000,00	25.000,00
Ontvangsten	0,00	0,00	0,00	0,00	0,00	0,00
Saldo	-25.000,00	-25.000,00	-25.000,00	-25.000,00	-25.000,00	-25.000,00
Financiering						
Uitgaven	0,00	0,00	0,00	0,00	0,00	0,00
Ontvangsten	0,00	0,00	0,00	0,00	0,00	0,00
Saldo	0,00	0,00	0,00	0,00	0,00	0,00

Actie: ACT-1374: Herbestemming kerken

Van 01/01/2020 tot 31/12/2025

	2020	2021	2022	2023	2024	2025
Exploitatie						
Uitgaven	0,00	0,00	0,00	0,00	0,00	0,00
Ontvangsten	0,00	0,00	0,00	0,00	0,00	0,00
Saldo	0,00	0,00	0,00	0,00	0,00	0,00
Investerings						
Uitgaven	25.000,00	25.000,00	25.000,00	25.000,00	25.000,00	25.000,00
Ontvangsten	0,00	0,00	0,00	0,00	0,00	0,00
Saldo	-25.000,00	-25.000,00	-25.000,00	-25.000,00	-25.000,00	-25.000,00
Financiering						
Uitgaven	0,00	0,00	0,00	0,00	0,00	0,00
Ontvangsten	0,00	0,00	0,00	0,00	0,00	0,00
Saldo	0,00	0,00	0,00	0,00	0,00	0,00

Actieplan: AP-22: Uitbouwen van een modern en efficiënt communicatiebeleid.

Van 01/01/2020 tot 31/12/2025

	2020	2021	2022	2023	2024	2025
Exploitatie						
Uitgaven	55.950,00	57.950,00	57.700,00	55.700,00	57.700,00	55.700,00
Ontvangsten	0,00	0,00	0,00	0,00	0,00	0,00
Saldo	-55.950,00	-57.950,00	-57.700,00	-55.700,00	-57.700,00	-55.700,00
Investerings						
Uitgaven	93.500,00	83.750,00	51.250,00	60.000,00	4.750,00	1.250,00
Ontvangsten	15.000,00	0,00	0,00	0,00	0,00	0,00
Saldo	-78.500,00	-83.750,00	-51.250,00	-60.000,00	-4.750,00	-1.250,00
Financiering						
Uitgaven	0,00	0,00	0,00	0,00	0,00	0,00
Ontvangsten	0,00	0,00	0,00	0,00	0,00	0,00
Saldo	0,00	0,00	0,00	0,00	0,00	0,00

Actie: ACT-1265: Beeldenbank - asset management

Opzetten, onderhoud en hosting van een centrale databank voor alle afbeeldingen, illustraties, vectoren, ... zondanig dat we een betere controle krijgen op het beschikbaar fotomateriaal (inzake auteursrechten) en we ook de schijfbelasting dermate kunnen beperken, doordat alle beschikbare foto's gecentraliseerd staan. Aan de hand van tags en thema's kan men het juiste beeld opzoeken. Dit is dienstoverschrijdend, aangezien we al het fotomateriaal centraal willen onderbrengen.

Van 01/01/2020 tot 31/12/2025

	2020	2021	2022	2023	2024	2025
Exploitatie						
Uitgaven	15.000,00	15.000,00	15.000,00	15.000,00	15.000,00	15.000,00
Ontvangsten	0,00	0,00	0,00	0,00	0,00	0,00
Saldo	-15.000,00	-15.000,00	-15.000,00	-15.000,00	-15.000,00	-15.000,00
Investerings						
Uitgaven	0,00	0,00	0,00	0,00	0,00	0,00
Ontvangsten	0,00	0,00	0,00	0,00	0,00	0,00
Saldo	0,00	0,00	0,00	0,00	0,00	0,00
Financiering						
Uitgaven	0,00	0,00	0,00	0,00	0,00	0,00
Ontvangsten	0,00	0,00	0,00	0,00	0,00	0,00
Saldo	0,00	0,00	0,00	0,00	0,00	0,00

Actie: ACT-1271: Glasvezelverbinding tussen de verschillende gemeentelijke sites

Site gemeentehuis verbinden met culturele campus, en vandaar naar WZC en site Meulenbroek. Verouderde draadloze verbindingen vervangen door snelle glasvezelverbinding.

Van 01/01/2020 tot 31/12/2025

	2020	2021	2022	2023	2024	2025
Exploitatie						
Uitgaven	0,00	0,00	0,00	0,00	0,00	0,00
Ontvangsten	0,00	0,00	0,00	0,00	0,00	0,00
Saldo	0,00	0,00	0,00	0,00	0,00	0,00
Investerings						
Uitgaven	50.000,00	50.000,00	50.000,00	0,00	0,00	0,00
Ontvangsten	0,00	0,00	0,00	0,00	0,00	0,00
Saldo	-50.000,00	-50.000,00	-50.000,00	0,00	0,00	0,00
Financiering						
Uitgaven	0,00	0,00	0,00	0,00	0,00	0,00
Ontvangsten	0,00	0,00	0,00	0,00	0,00	0,00
Saldo	0,00	0,00	0,00	0,00	0,00	0,00

Actie: ACT-1277: Infoschermen extern

Uitbreiden + vernieuwen van de lichtkranten op het grondgebied van Hamme (bv. deelgemeenten) + modernisering van huidig systeem.

Van 01/01/2020 tot 31/12/2025

	2020	2021	2022	2023	2024	2025
Exploitatie						
Uitgaven	0,00	0,00	0,00	0,00	0,00	0,00
Ontvangsten	0,00	0,00	0,00	0,00	0,00	0,00
Saldo	0,00	0,00	0,00	0,00	0,00	0,00
Investerings						
Uitgaven	0,00	32.500,00	0,00	32.500,00	0,00	0,00
Ontvangsten	0,00	0,00	0,00	0,00	0,00	0,00
Saldo	0,00	-32.500,00	0,00	-32.500,00	0,00	0,00
Financiering						
Uitgaven	0,00	0,00	0,00	0,00	0,00	0,00
Ontvangsten	0,00	0,00	0,00	0,00	0,00	0,00
Saldo	0,00	0,00	0,00	0,00	0,00	0,00

Actie: ACT-1278: AC Nieuwstraat: signalisatie huisstijl

Het nieuwe administratief centrum dient voorzien te worden van een eenduidige en huisstijlconforme signalisatie ten behoeve van de bezoeker.

Van 01/01/2020 tot 31/12/2025

	2020	2021	2022	2023	2024	2025
Exploitatie						
Uitgaven	0,00	0,00	0,00	0,00	0,00	0,00
Ontvangsten	0,00	0,00	0,00	0,00	0,00	0,00
Saldo	0,00	0,00	0,00	0,00	0,00	0,00
Investerings						
Uitgaven	25.000,00	1.250,00	1.250,00	1.250,00	1.250,00	1.250,00
Ontvangsten	0,00	0,00	0,00	0,00	0,00	0,00
Saldo	-25.000,00	-1.250,00	-1.250,00	-1.250,00	-1.250,00	-1.250,00
Financiering						
Uitgaven	0,00	0,00	0,00	0,00	0,00	0,00
Ontvangsten	0,00	0,00	0,00	0,00	0,00	0,00
Saldo	0,00	0,00	0,00	0,00	0,00	0,00

Actie: ACT-1362: BE-alert - crisisplanning en BIN

2 licenties: één voor crisisplanning en één voor BIN

Van 01/01/2020 tot 31/12/2025

	2020	2021	2022	2023	2024	2025
Exploitatie						
Uitgaven	2.200,00	2.200,00	2.200,00	2.200,00	2.200,00	2.200,00
Ontvangsten	0,00	0,00	0,00	0,00	0,00	0,00
Saldo	-2.200,00	-2.200,00	-2.200,00	-2.200,00	-2.200,00	-2.200,00
Investerings						
Uitgaven	0,00	0,00	0,00	0,00	0,00	0,00
Ontvangsten	0,00	0,00	0,00	0,00	0,00	0,00
Saldo	0,00	0,00	0,00	0,00	0,00	0,00
Financiering						
Uitgaven	0,00	0,00	0,00	0,00	0,00	0,00
Ontvangsten	0,00	0,00	0,00	0,00	0,00	0,00
Saldo	0,00	0,00	0,00	0,00	0,00	0,00

Actie: ACT-191: Interactieve website

Noodwebsite die geactiveerd wordt bij een ramp. Zal geïntegreerd worden in het rampenplan.

Van 01/01/2020 tot 31/12/2025

	2020	2021	2022	2023	2024	2025
Exploitatie						
Uitgaven	0,00	0,00	0,00	0,00	0,00	0,00
Ontvangsten	0,00	0,00	0,00	0,00	0,00	0,00
Saldo	0,00	0,00	0,00	0,00	0,00	0,00
Investerings						
Uitgaven	0,00	0,00	0,00	0,00	0,00	0,00
Ontvangsten	0,00	0,00	0,00	0,00	0,00	0,00
Saldo	0,00	0,00	0,00	0,00	0,00	0,00
Financiering						
Uitgaven	0,00	0,00	0,00	0,00	0,00	0,00
Ontvangsten	0,00	0,00	0,00	0,00	0,00	0,00
Saldo	0,00	0,00	0,00	0,00	0,00	0,00

Actie: ACT-1268: Lay-out manager

Digitale tool die het mogelijk maakt dat alle diensten hun ontwerpen van affiches, flyers, brochures, folders, ... op een gestructureerde en gebruiksvriendelijke manier kunnen maken met een controlesysteem van huisstijlbewaking. Bij het doorlopen van alle stappen, ontvangen ze na afloop meteen een drukklare PDF die onmiddellijk kan doorgestuurd worden naar de drukker voor productie. Het systeem maakt het mogelijk om zonder enige kennis van vormgeving toch een perfect (en conform de huisstijl) ontwerp aan te leveren van o.a. affiche, flyers, ... Bovendien kunnen alle aanvragen van Adobe CS geschrapt worden, aangezien deze tool alles vervangt. Enkel de Adobe CS voor communicatie blijft noodzakelijk om de templates te kunnen opmaken en beheren.

Van 01/01/2020 tot 31/12/2025

	2020	2021	2022	2023	2024	2025
Exploitatie						
Uitgaven	0,00	0,00	0,00	0,00	0,00	0,00
Ontvangsten	0,00	0,00	0,00	0,00	0,00	0,00
Saldo	0,00	0,00	0,00	0,00	0,00	0,00
Investerings						
Uitgaven	0,00	0,00	0,00	26.250,00	0,00	0,00
Ontvangsten	0,00	0,00	0,00	0,00	0,00	0,00
Saldo	0,00	0,00	0,00	-26.250,00	0,00	0,00
Financiering						
Uitgaven	0,00	0,00	0,00	0,00	0,00	0,00
Ontvangsten	0,00	0,00	0,00	0,00	0,00	0,00
Saldo	0,00	0,00	0,00	0,00	0,00	0,00

Actie: ACT-1272: WiFi4EU

Europees subsidieproject om gratis WiFi aan te bieden aan de burger. Dit zou in de culturele campus geïntegreerd worden.

Van 01/01/2020 tot 31/12/2025

	2020	2021	2022	2023	2024	2025
Exploitatie						
Uitgaven	0,00	0,00	0,00	0,00	0,00	0,00
Ontvangsten	0,00	0,00	0,00	0,00	0,00	0,00
Saldo	0,00	0,00	0,00	0,00	0,00	0,00
Investerings						
Uitgaven	15.000,00	0,00	0,00	0,00	0,00	0,00
Ontvangsten	15.000,00	0,00	0,00	0,00	0,00	0,00
Saldo	0,00	0,00	0,00	0,00	0,00	0,00
Financiering						
Uitgaven	0,00	0,00	0,00	0,00	0,00	0,00
Ontvangsten	0,00	0,00	0,00	0,00	0,00	0,00
Saldo	0,00	0,00	0,00	0,00	0,00	0,00

Actie: ACT-1279: Grafische PC communicatiedienst

Van 01/01/2020 tot 31/12/2025

	2020	2021	2022	2023	2024	2025
Exploitatie						
Uitgaven	0,00	0,00	0,00	0,00	0,00	0,00
Ontvangsten	0,00	0,00	0,00	0,00	0,00	0,00
Saldo	0,00	0,00	0,00	0,00	0,00	0,00
Investerings						
Uitgaven	3.500,00	0,00	0,00	0,00	3.500,00	0,00
Ontvangsten	0,00	0,00	0,00	0,00	0,00	0,00
Saldo	-3.500,00	0,00	0,00	0,00	-3.500,00	0,00
Financiering						
Uitgaven	0,00	0,00	0,00	0,00	0,00	0,00
Ontvangsten	0,00	0,00	0,00	0,00	0,00	0,00
Saldo	0,00	0,00	0,00	0,00	0,00	0,00

Actie: ACT-1355: Welcomsbrochure nieuwe inwoners

Opmaken van een welcomsbrochure voor nieuwe burgers in onze gemeente (huidig: bij het inschrijven ontvangt de burger een bruine omslag met wat losse flyers en brochures) -> werk maken van een kwalitatieve gezamenlijke infobrochure (in boekjesvorm met gelijkmd rug) met scheurbonnen (gratis zwemme, gratis ticket CCJT, ...) -> 2021: opmaak + templatng aanleveren (voor toekomstige wijziging in eigen huis aan te brengen) + jaarlijkse druk van 500 brochures.

Van 01/01/2020 tot 31/12/2025

	2020	2021	2022	2023	2024	2025
Exploitatie						
Uitgaven	0,00	4.000,00	1.750,00	1.750,00	1.750,00	1.750,00
Ontvangsten	0,00	0,00	0,00	0,00	0,00	0,00
Saldo	0,00	-4.000,00	-1.750,00	-1.750,00	-1.750,00	-1.750,00
Investerings						
Uitgaven	0,00	0,00	0,00	0,00	0,00	0,00
Ontvangsten	0,00	0,00	0,00	0,00	0,00	0,00
Saldo	0,00	0,00	0,00	0,00	0,00	0,00
Financiering						
Uitgaven	0,00	0,00	0,00	0,00	0,00	0,00
Ontvangsten	0,00	0,00	0,00	0,00	0,00	0,00
Saldo	0,00	0,00	0,00	0,00	0,00	0,00

Actie: ACT-1356: POS-materiaal huisstijl

Werk maken van de corporate identity en corporate image: inzetten op diverse tools ter promotie van de gemeente Hamme en haar diverse diensten (bv. roll-up banners, beachflags, meshdoeken voor werfhekken, balpennen, notablokken, ...).

Van 01/01/2020 tot 31/12/2025

	2020	2021	2022	2023	2024	2025
Exploitatie						
Uitgaven	5.000,00	5.000,00	5.000,00	5.000,00	5.000,00	5.000,00
Ontvangsten	0,00	0,00	0,00	0,00	0,00	0,00
Saldo	-5.000,00	-5.000,00	-5.000,00	-5.000,00	-5.000,00	-5.000,00
Investerings						
Uitgaven	0,00	0,00	0,00	0,00	0,00	0,00
Ontvangsten	0,00	0,00	0,00	0,00	0,00	0,00
Saldo	0,00	0,00	0,00	0,00	0,00	0,00
Financiering						
Uitgaven	0,00	0,00	0,00	0,00	0,00	0,00
Ontvangsten	0,00	0,00	0,00	0,00	0,00	0,00
Saldo	0,00	0,00	0,00	0,00	0,00	0,00

Actie: ACT-1357: Belettering huisstijl

Levering belettering wagenpark, gemeentehuis, externe gebouwen, ...

Van 01/01/2020 tot 31/12/2025

	2020	2021	2022	2023	2024	2025
Exploitatie						
Uitgaven	2.000,00	0,00	2.000,00	0,00	2.000,00	0,00
Ontvangsten	0,00	0,00	0,00	0,00	0,00	0,00
Saldo	-2.000,00	0,00	-2.000,00	0,00	-2.000,00	0,00
Investerings						
Uitgaven	0,00	0,00	0,00	0,00	0,00	0,00
Ontvangsten	0,00	0,00	0,00	0,00	0,00	0,00
Saldo	0,00	0,00	0,00	0,00	0,00	0,00
Financiering						
Uitgaven	0,00	0,00	0,00	0,00	0,00	0,00
Ontvangsten	0,00	0,00	0,00	0,00	0,00	0,00
Saldo	0,00	0,00	0,00	0,00	0,00	0,00

Actie: ACT-1358: Layout manager

Digitale tool die het mogelijk maakt dat alle diensten hun ontwerpen van affiches, flyers, brochures, folders, ... op een gestructureerde en gebruiksvriendelijke manier kunnen maken met een controlesysteem van huisstijlbewaking. Bij het doorlopen van alle stappen, ontvangen ze na afloop meteen een drukklare pdf die onmiddellijk kan doorgestuurd worden naar de drukker voor productie. Het systeem maakt het mogelijk om zonder enige kennis van vormgeving toch een perfecte (en conform de huisstijl) affiche, flyers, ... Bovendien kunnen alle aanvragen van Adobe CS geschrapt worden, aangezien deze tool alles vervangt. Enkel de Adobe CS voor communicatie blijft noodzakelijk om de templates te kunnen opmaken en beheren.

Van 01/01/2022 tot 31/12/2025

	2020	2021	2022	2023	2024	2025
Exploitatie						
Uitgaven	0,00	0,00	0,00	0,00	0,00	0,00
Ontvangsten	0,00	0,00	0,00	0,00	0,00	0,00
Saldo	0,00	0,00	0,00	0,00	0,00	0,00
Investerings						
Uitgaven	0,00	0,00	0,00	0,00	0,00	0,00
Ontvangsten	0,00	0,00	0,00	0,00	0,00	0,00
Saldo	0,00	0,00	0,00	0,00	0,00	0,00
Financiering						
Uitgaven	0,00	0,00	0,00	0,00	0,00	0,00
Ontvangsten	0,00	0,00	0,00	0,00	0,00	0,00
Saldo	0,00	0,00	0,00	0,00	0,00	0,00

Actie: ACT-1359: Burgerambassadeurs

Samenstellen van inwonerspanel (stille meerderheid) die we 3 tot 4 keer per jaar hun mening en advies vragen over specifieke lokale thema's (vrijtijdsbeleving, evenementen, dienstverlening, ...). Functies: beleidsmonitor (hoe evolueren doelstellingen), klankbord (is er draagvlak voor een bepaalde maatregel) en raadgever (welke ideeën leven er)? Belangrijk: 1. Op een snelle en betrouwbare manier inzicht verwerven om gefundeerde keuzes te kunnen maken. 2. Gebruik maken van de ideeën en denkracht van onze inwoners. 3. Hoge betrokkenheid van niet-geëngageerde inwoners leidt tot een verrassende input (stille meerderheid). 4. Opvolging van indicatoren (bv. monitoring doelstellingen MJP).

Van 01/01/2020 tot 31/12/2025

	2020	2021	2022	2023	2024	2025
Exploitatie						
Uitgaven	15.000,00	15.000,00	15.000,00	15.000,00	15.000,00	15.000,00
Ontvangsten	0,00	0,00	0,00	0,00	0,00	0,00
Saldo	-15.000,00	-15.000,00	-15.000,00	-15.000,00	-15.000,00	-15.000,00
Investerings						
Uitgaven	0,00	0,00	0,00	0,00	0,00	0,00
Ontvangsten	0,00	0,00	0,00	0,00	0,00	0,00
Saldo	0,00	0,00	0,00	0,00	0,00	0,00
Financiering						
Uitgaven	0,00	0,00	0,00	0,00	0,00	0,00
Ontvangsten	0,00	0,00	0,00	0,00	0,00	0,00
Saldo	0,00	0,00	0,00	0,00	0,00	0,00

Actie: ACT-1360: Projectcommunicatie

Opzetten van communicatiestrategieën bij diverse projecten (dienstoverschrijdend).

Van 01/01/2020 tot 31/12/2025

	2020	2021	2022	2023	2024	2025
Exploitatie						
Uitgaven	15.000,00	15.000,00	15.000,00	15.000,00	15.000,00	15.000,00
Ontvangsten	0,00	0,00	0,00	0,00	0,00	0,00
Saldo	-15.000,00	-15.000,00	-15.000,00	-15.000,00	-15.000,00	-15.000,00
Investerings						
Uitgaven	0,00	0,00	0,00	0,00	0,00	0,00
Ontvangsten	0,00	0,00	0,00	0,00	0,00	0,00
Saldo	0,00	0,00	0,00	0,00	0,00	0,00
Financiering						
Uitgaven	0,00	0,00	0,00	0,00	0,00	0,00
Ontvangsten	0,00	0,00	0,00	0,00	0,00	0,00
Saldo	0,00	0,00	0,00	0,00	0,00	0,00

Actie: ACT-1361: Integratie sociale media

Meer inzetten op communicatie via sociale media. Tevens budget voorzien om ook via deze kanalen actiever te informeren (betaalde advertenties) -> bereik en draagvlak vergroten + promotionele ondersteuning van activiteiten

Van 01/01/2020 tot 31/12/2025

	2020	2021	2022	2023	2024	2025
Exploitatie						
Uitgaven	1.750,00	1.750,00	1.750,00	1.750,00	1.750,00	1.750,00
Ontvangsten	0,00	0,00	0,00	0,00	0,00	0,00
Saldo	-1.750,00	-1.750,00	-1.750,00	-1.750,00	-1.750,00	-1.750,00
Investerings						
Uitgaven	0,00	0,00	0,00	0,00	0,00	0,00
Ontvangsten	0,00	0,00	0,00	0,00	0,00	0,00
Saldo	0,00	0,00	0,00	0,00	0,00	0,00
Financiering						
Uitgaven	0,00	0,00	0,00	0,00	0,00	0,00
Ontvangsten	0,00	0,00	0,00	0,00	0,00	0,00
Saldo	0,00	0,00	0,00	0,00	0,00	0,00

Actieplannen zonder BeleidsDoelstelling

Actieplan: GBB: Verrichtingen zonder beleidsdoelstelling gemeente

Vanaf 01/01/2019

	2020	2021	2022	2023	2024	2025
Exploitatie						
Uitgaven	23.181.233,28	23.567.132,01	23.799.462,97	24.042.887,53	24.304.673,33	24.459.249,02
Ontvangsten	30.447.449,83	30.539.482,49	31.255.510,77	31.865.750,67	32.292.187,62	32.592.343,52
Saldo	7.266.216,55	6.972.350,48	7.456.047,80	7.822.863,14	7.987.514,29	8.133.094,50
Investerings						
Uitgaven	3.532.955,00	1.930.728,00	2.117.028,00	2.006.028,00	1.504.428,00	1.546.778,00
Ontvangsten	1.767.750,00	149.550,00	42.750,00	42.750,00	42.750,00	42.750,00
Saldo	-1.765.205,00	-1.781.178,00	-2.074.278,00	-1.963.278,00	-1.461.678,00	-1.504.028,00
Financiering						
Uitgaven	3.735.934,00	4.142.000,00	3.990.949,00	2.696.097,00	2.778.979,00	2.731.632,00
Ontvangsten	12.155.909,00	11.405.909,00	6.797.424,00	4.547.424,00	3.297.424,00	2.897.424,00
Saldo	8.419.975,00	7.263.909,00	2.806.475,00	1.851.327,00	518.445,00	165.792,00

Actie: ACT-1022: Uitbouw IBA's in rode cluster

Van 01/01/2020 tot 31/12/2025

	2020	2021	2022	2023	2024	2025
Exploitatie						
Uitgaven	0,00	0,00	0,00	0,00	0,00	0,00
Ontvangsten	0,00	0,00	0,00	0,00	0,00	0,00
Saldo	0,00	0,00	0,00	0,00	0,00	0,00
Investerings						
Uitgaven	0,00	0,00	0,00	0,00	0,00	0,00
Ontvangsten	0,00	0,00	0,00	0,00	0,00	0,00
Saldo	0,00	0,00	0,00	0,00	0,00	0,00
Financiering						
Uitgaven	0,00	0,00	0,00	0,00	0,00	0,00
Ontvangsten	0,00	0,00	0,00	0,00	0,00	0,00
Saldo	0,00	0,00	0,00	0,00	0,00	0,00

Actie: ACT-1023: Vernieuwen voertuigenpark uitvoeringsdiensten

Aankoop nieuw voertuig voor coördinator groen daterend van 2005. Gezien het burgemeesterconvenant wordt gekozen voor een hybride/elektrisch of CNG voertuig. Raming : 30 000 euro.

Aankoop lichte vrachtwagen dienst feestelijkheden/verkeer ter vervanging van voertuig daterend van 2001. De nieuwe vrachtwagen zou een iets hoger laadvermogen dienen te hebben en dient te beschikken over een laadbrug. Gezien het burgemeesterconvenant wordt gekozen voor een hybride/elektrisch of CNG voertuig. Raming : 60 000 euro.

Van 01/01/2020 tot 31/12/2025

	2020	2021	2022	2023	2024	2025
Exploitatie						
Uitgaven	0,00	0,00	0,00	0,00	0,00	0,00
Ontvangsten	0,00	0,00	0,00	0,00	0,00	0,00
Saldo	0,00	0,00	0,00	0,00	0,00	0,00
Investerings						
Uitgaven	260.000,00	154.000,00	53.000,00	175.000,00	75.000,00	103.000,00
Ontvangsten	0,00	0,00	0,00	0,00	0,00	0,00
Saldo	-260.000,00	-154.000,00	-53.000,00	-175.000,00	-75.000,00	-103.000,00
Financiering						
Uitgaven	0,00	0,00	0,00	0,00	0,00	0,00
Ontvangsten	0,00	0,00	0,00	0,00	0,00	0,00
Saldo	0,00	0,00	0,00	0,00	0,00	0,00

Actie: ACT-1044: Oprichting van een interlokale vereniging rond sociale economie

De gemeenten Hamme, Laarne, Wetteren, Wichelen en Zele richten een interlokale vereniging zonder rechtspersoonlijkheid (zoals voorzien in het decreet houdende de intergemeentelijke samenwerking) op om samen een visie en regierol te ontwikkelen voor wat betreft sociale economie. De OCMW's van de betreffende gemeenten zijn tevens lid als rechtspersoon van publiek recht. Deze interlokale vereniging heeft een bereik van 92.195 inwoners.

Van 01/01/2020 tot 31/12/2025

	2020	2021	2022	2023	2024	2025
Exploitatie						
Uitgaven	4.000,00	4.000,00	4.000,00	4.000,00	4.000,00	4.000,00
Ontvangsten	0,00	0,00	0,00	0,00	0,00	0,00
Saldo	-4.000,00	-4.000,00	-4.000,00	-4.000,00	-4.000,00	-4.000,00
Investerings						
Uitgaven	0,00	0,00	0,00	0,00	0,00	0,00
Ontvangsten	0,00	0,00	0,00	0,00	0,00	0,00
Saldo	0,00	0,00	0,00	0,00	0,00	0,00
Financiering						
Uitgaven	0,00	0,00	0,00	0,00	0,00	0,00
Ontvangsten	0,00	0,00	0,00	0,00	0,00	0,00
Saldo	0,00	0,00	0,00	0,00	0,00	0,00

Actie: ACT-1046: Hamme neemt de rol op van beherende gemeente binnen de interlokale vereniging sociale economie

De gemeente Hamme neemt binnen de interlokale vereniging rond sociale economie de rol op als beherende gemeente zoals beschreven in artikel 8 van het decreet houdende de intergemeentelijke samenwerking. Dit wil zeggen dat de zetel van de interlokale vereniging hier zal gevestigd zijn en ze deze vertegenwoordigt. De gemeente ontvangt hiervoor een vaste onkostenvergoeding.

Van 01/01/2020 tot 31/12/2025

	2020	2021	2022	2023	2024	2025
Exploitatie						
Uitgaven	0,00	0,00	0,00	0,00	0,00	0,00
Ontvangsten	50.000,00	50.000,00	50.000,00	50.000,00	50.000,00	50.000,00
Saldo	50.000,00	50.000,00	50.000,00	50.000,00	50.000,00	50.000,00
Investerings						
Uitgaven	0,00	0,00	0,00	0,00	0,00	0,00
Ontvangsten	0,00	0,00	0,00	0,00	0,00	0,00
Saldo	0,00	0,00	0,00	0,00	0,00	0,00
Financiering						
Uitgaven	0,00	0,00	0,00	0,00	0,00	0,00
Ontvangsten	0,00	0,00	0,00	0,00	0,00	0,00
Saldo	0,00	0,00	0,00	0,00	0,00	0,00

Actie: ACT-1047: Organiseren van een gratis studie- en netwerkdag rond sociale economie

De interlokale vereniging organiseert een studie- en netwerkdag rond sociale economie voor alle actoren binnen de sociale economie en de profitsector. Aan de hand van gemeenschappelijke thema's worden sprekers uitgenodigd voor plenaire lezingen en workshops. Er worden interactieve sessies opgezet om de bevindingen te delen en de verschillende actoren met elkaar in contact te brengen. Bedoeling is om de verschillende actoren (sociale economie en private markt) samen te brengen en aan te tonen waar er raakvlakken en samenwerkingen mogelijk zijn tussen beide.

Van 01/01/2020 tot 31/12/2025

	2020	2021	2022	2023	2024	2025
Exploitatie						
Uitgaven	0,00	0,00	0,00	0,00	0,00	0,00
Ontvangsten	0,00	0,00	0,00	0,00	0,00	0,00
Saldo	0,00	0,00	0,00	0,00	0,00	0,00
Investerings						
Uitgaven	0,00	0,00	0,00	0,00	0,00	0,00
Ontvangsten	0,00	0,00	0,00	0,00	0,00	0,00
Saldo	0,00	0,00	0,00	0,00	0,00	0,00
Financiering						
Uitgaven	0,00	0,00	0,00	0,00	0,00	0,00
Ontvangsten	0,00	0,00	0,00	0,00	0,00	0,00
Saldo	0,00	0,00	0,00	0,00	0,00	0,00

Actie: ACT-1048: Oprichten van een stuurgroep sociale economie

De interlokale vereniging richt een representatieve stuurgroep op met daarin actoren van de sociale economie om de werking en uitvoering van acties mee te bepalen en te evalueren.

Van 01/01/2020 tot 31/12/2025

	2020	2021	2022	2023	2024	2025
Exploitatie						
Uitgaven	0,00	0,00	0,00	0,00	0,00	0,00
Ontvangsten	0,00	0,00	0,00	0,00	0,00	0,00
Saldo	0,00	0,00	0,00	0,00	0,00	0,00
Investerings						
Uitgaven	0,00	0,00	0,00	0,00	0,00	0,00
Ontvangsten	0,00	0,00	0,00	0,00	0,00	0,00
Saldo	0,00	0,00	0,00	0,00	0,00	0,00
Financiering						
Uitgaven	0,00	0,00	0,00	0,00	0,00	0,00
Ontvangsten	0,00	0,00	0,00	0,00	0,00	0,00
Saldo	0,00	0,00	0,00	0,00	0,00	0,00

Actie: ACT-1049: Organiseren van managementsessies voor personeelsleden van sociale economiebedrijven

De interlokale vereniging organiseert minimaal twee maal per jaar een ontbijtsessie voor de actoren binnen de sociale economie. Aan de hand van een spreker zullen gemeenschappelijke thema's en nieuwe uitdagingen binnen de sector aangereikt worden (bijvoorbeeld. LEAN-methodiek, personeelsmanagement,...).

Van 01/01/2020 tot 31/12/2025

	2020	2021	2022	2023	2024	2025
Exploitatie						
Uitgaven	0,00	0,00	0,00	0,00	0,00	0,00
Ontvangsten	0,00	0,00	0,00	0,00	0,00	0,00
Saldo	0,00	0,00	0,00	0,00	0,00	0,00
Investerings						
Uitgaven	0,00	0,00	0,00	0,00	0,00	0,00
Ontvangsten	0,00	0,00	0,00	0,00	0,00	0,00
Saldo	0,00	0,00	0,00	0,00	0,00	0,00
Financiering						
Uitgaven	0,00	0,00	0,00	0,00	0,00	0,00
Ontvangsten	0,00	0,00	0,00	0,00	0,00	0,00
Saldo	0,00	0,00	0,00	0,00	0,00	0,00

Actie: ACT-1050: Kader opmaken rond sociale economie voor openbare aanbestedingen binnen de overheid

De interlokale vereniging neemt het voortouw om samen met alle openbare besturen binnen het grondgebied een algemeen kader te creëren voor wat betreft de rol van sociale economie binnen openbare aanbestedingen. Hiervoor zal overleg gepleegd worden met zowel de verschillende besturen als de sociale actoren.

Van 01/01/2020 tot 31/12/2025

	2020	2021	2022	2023	2024	2025
Exploitatie						
Uitgaven	0,00	0,00	0,00	0,00	0,00	0,00
Ontvangsten	0,00	0,00	0,00	0,00	0,00	0,00
Saldo	0,00	0,00	0,00	0,00	0,00	0,00
Investerings						
Uitgaven	0,00	0,00	0,00	0,00	0,00	0,00
Ontvangsten	0,00	0,00	0,00	0,00	0,00	0,00
Saldo	0,00	0,00	0,00	0,00	0,00	0,00
Financiering						
Uitgaven	0,00	0,00	0,00	0,00	0,00	0,00
Ontvangsten	0,00	0,00	0,00	0,00	0,00	0,00
Saldo	0,00	0,00	0,00	0,00	0,00	0,00

Actie: ACT-1051: Verzamelen en verspreiden van nuttige materies rond sociale economie naar de verschillende actoren

De interlokale vereniging gaat actief op zoek naar alle informatie en methodieken die op de markt aanwezig zijn en verspreidt dit naar de actoren, voornamelijk voor wat betreft de nieuwe wetgeving binnen de sector. De verspreiding zal gebeuren via zowel online kanalen (nieuwsbrief, gemeentelijke website, ...) als gedrukte kanalen.

Van 01/01/2020 tot 31/12/2025

	2020	2021	2022	2023	2024	2025
Exploitatie						
Uitgaven	0,00	0,00	0,00	0,00	0,00	0,00
Ontvangsten	0,00	0,00	0,00	0,00	0,00	0,00
Saldo	0,00	0,00	0,00	0,00	0,00	0,00
Investerings						
Uitgaven	0,00	0,00	0,00	0,00	0,00	0,00
Ontvangsten	0,00	0,00	0,00	0,00	0,00	0,00
Saldo	0,00	0,00	0,00	0,00	0,00	0,00
Financiering						
Uitgaven	0,00	0,00	0,00	0,00	0,00	0,00
Ontvangsten	0,00	0,00	0,00	0,00	0,00	0,00
Saldo	0,00	0,00	0,00	0,00	0,00	0,00

Actie: ACT-1055: Erkenning nood aan kinderopvang

Gezien de blijvende nood aan kinderopvang, rekening gehouden met het grote aantal gezinnen met beide ouders werkend, alsook de eventuele verminderde opvang door grootouders, gezien de verschuiving van de pensioenleeftijd, dient de kinderopvang gehandhaafd en waar mogelijk geoptimaliseerd te worden.

Van 01/01/2020 tot 31/12/2025

	2020	2021	2022	2023	2024	2025
Exploitatie						
Uitgaven	0,00	0,00	0,00	0,00	0,00	0,00
Ontvangsten	0,00	0,00	0,00	0,00	0,00	0,00
Saldo	0,00	0,00	0,00	0,00	0,00	0,00
Investerings						
Uitgaven	0,00	0,00	0,00	0,00	0,00	0,00
Ontvangsten	0,00	0,00	0,00	0,00	0,00	0,00
Saldo	0,00	0,00	0,00	0,00	0,00	0,00
Financiering						
Uitgaven	0,00	0,00	0,00	0,00	0,00	0,00
Ontvangsten	0,00	0,00	0,00	0,00	0,00	0,00
Saldo	0,00	0,00	0,00	0,00	0,00	0,00

Actie: ACT-1056: Het op peil houden van het personeelsbestand kinderopvang

Van 01/01/2020 tot 31/12/2025

	2020	2021	2022	2023	2024	2025
Exploitatie						
Uitgaven	0,00	0,00	0,00	0,00	0,00	0,00
Ontvangsten	0,00	0,00	0,00	0,00	0,00	0,00
Saldo	0,00	0,00	0,00	0,00	0,00	0,00
Investerings						
Uitgaven	0,00	0,00	0,00	0,00	0,00	0,00
Ontvangsten	0,00	0,00	0,00	0,00	0,00	0,00
Saldo	0,00	0,00	0,00	0,00	0,00	0,00
Financiering						
Uitgaven	0,00	0,00	0,00	0,00	0,00	0,00
Ontvangsten	0,00	0,00	0,00	0,00	0,00	0,00
Saldo	0,00	0,00	0,00	0,00	0,00	0,00

Actie: ACT-1057: Het waarborgen van de kwaliteit van het personeel

Kinderopvang is een vaak emotioneel gegeven voor de ouders. Degelijk opgeleid pedagogisch personeel de mogelijkheden geven om zich verder pedagogisch te ontplooiën door vorming.

Van 01/01/2020 tot 31/12/2025

	2020	2021	2022	2023	2024	2025
Exploitatie						
Uitgaven	0,00	0,00	0,00	0,00	0,00	0,00
Ontvangsten	0,00	0,00	0,00	0,00	0,00	0,00
Saldo	0,00	0,00	0,00	0,00	0,00	0,00
Investerings						
Uitgaven	0,00	0,00	0,00	0,00	0,00	0,00
Ontvangsten	0,00	0,00	0,00	0,00	0,00	0,00
Saldo	0,00	0,00	0,00	0,00	0,00	0,00
Financiering						
Uitgaven	0,00	0,00	0,00	0,00	0,00	0,00
Ontvangsten	0,00	0,00	0,00	0,00	0,00	0,00
Saldo	0,00	0,00	0,00	0,00	0,00	0,00

Actie: ACT-1061: Aankoop duikerswagen/polyvalent interventievoertuig

Van 01/01/2020 tot 31/12/2025

	2020	2021	2022	2023	2024	2025
Exploitatie						
Uitgaven	0,00	0,00	0,00	0,00	0,00	0,00
Ontvangsten	0,00	0,00	0,00	0,00	0,00	0,00
Saldo	0,00	0,00	0,00	0,00	0,00	0,00
Investerings						
Uitgaven	0,00	0,00	0,00	0,00	0,00	0,00
Ontvangsten	0,00	0,00	0,00	0,00	0,00	0,00
Saldo	0,00	0,00	0,00	0,00	0,00	0,00
Financiering						
Uitgaven	0,00	0,00	0,00	0,00	0,00	0,00
Ontvangsten	0,00	0,00	0,00	0,00	0,00	0,00
Saldo	0,00	0,00	0,00	0,00	0,00	0,00

Actie: ACT-1064: Microsoft Terminal en Exchange server 2014

Microsoft Terminal en Exchange server 2014: terminal server aankopen om trage programma's (Alfa, 3P buitendiensten) sneller te laten draaien en een vernieuwde exchange implementeren voor interne samenwerking.

Van 01/01/2020 tot 31/12/2025

	2020	2021	2022	2023	2024	2025
Exploitatie						
Uitgaven	0,00	0,00	0,00	0,00	0,00	0,00
Ontvangsten	0,00	0,00	0,00	0,00	0,00	0,00
Saldo	0,00	0,00	0,00	0,00	0,00	0,00
Investerings						
Uitgaven	0,00	0,00	0,00	0,00	0,00	0,00
Ontvangsten	0,00	0,00	0,00	0,00	0,00	0,00
Saldo	0,00	0,00	0,00	0,00	0,00	0,00
Financiering						
Uitgaven	0,00	0,00	0,00	0,00	0,00	0,00
Ontvangsten	0,00	0,00	0,00	0,00	0,00	0,00
Saldo	0,00	0,00	0,00	0,00	0,00	0,00

Actie: ACT-1065: Verdere uitbouw van informatieveiligheid

Nakijken softwaretoegangen - netwerktoegangen.

ICT-policy opstellen volgens ISO-norm, zodat het personeel weet waar men zich aan moet houden en welke verplichtingen er zijn op ICT gebied.

Van 01/01/2020 tot 31/12/2025

	2020	2021	2022	2023	2024	2025
Exploitatie						
Uitgaven	0,00	0,00	0,00	0,00	0,00	0,00
Ontvangsten	0,00	0,00	0,00	0,00	0,00	0,00
Saldo	0,00	0,00	0,00	0,00	0,00	0,00
Investerings						
Uitgaven	0,00	0,00	0,00	0,00	0,00	0,00
Ontvangsten	0,00	0,00	0,00	0,00	0,00	0,00
Saldo	0,00	0,00	0,00	0,00	0,00	0,00
Financiering						
Uitgaven	0,00	0,00	0,00	0,00	0,00	0,00
Ontvangsten	0,00	0,00	0,00	0,00	0,00	0,00
Saldo	0,00	0,00	0,00	0,00	0,00	0,00

Actie: ACT-1066: Toegestane lening AGB HIM parking

Realisatie van een ondergrondse parking, 150 publieke autostaanplaatsen, gelegen onder de nieuwe ontwikkeling met rechtstreekse toegang tot de uitbreiding van het nieuw administratief centrum.

Het project van de ondergrondse parking zal door het autonoom gemeentebedrijf de HIM worden gerealiseerd.

Hiervoor worden kredieten opgenomen in de meerjarenplanning van het Autonoom Gemeentebedrijf. De gemeente zal hiervoor een lening toestaan aan het AGB.

Van 01/01/2020 tot 31/12/2025

	2020	2021	2022	2023	2024	2025
Exploitatie						
Uitgaven	0,00	0,00	0,00	0,00	0,00	0,00
Ontvangsten	0,00	0,00	0,00	0,00	0,00	0,00
Saldo	0,00	0,00	0,00	0,00	0,00	0,00
Investerings						
Uitgaven	0,00	0,00	0,00	0,00	0,00	0,00
Ontvangsten	0,00	0,00	0,00	0,00	0,00	0,00
Saldo	0,00	0,00	0,00	0,00	0,00	0,00
Financiering						
Uitgaven	0,00	0,00	0,00	0,00	0,00	0,00
Ontvangsten	0,00	0,00	0,00	0,00	0,00	0,00
Saldo	0,00	0,00	0,00	0,00	0,00	0,00

Actie: ACT-1068: Het bestuur voorziet in de materiële ondersteuning bij noodsituaties

Van 01/01/2020 tot 31/12/2025

	2020	2021	2022	2023	2024	2025
Exploitatie						
Uitgaven	0,00	0,00	0,00	0,00	0,00	0,00
Ontvangsten	0,00	0,00	0,00	0,00	0,00	0,00
Saldo	0,00	0,00	0,00	0,00	0,00	0,00
Investerings						
Uitgaven	0,00	0,00	0,00	0,00	0,00	0,00
Ontvangsten	0,00	0,00	0,00	0,00	0,00	0,00
Saldo	0,00	0,00	0,00	0,00	0,00	0,00
Financiering						
Uitgaven	0,00	0,00	0,00	0,00	0,00	0,00
Ontvangsten	0,00	0,00	0,00	0,00	0,00	0,00
Saldo	0,00	0,00	0,00	0,00	0,00	0,00

Actie: ACT-1072: Inrichting dienstwagen gemeentewerken

Van 01/01/2020 tot 31/12/2025

	2020	2021	2022	2023	2024	2025
Exploitatie						
Uitgaven	0,00	0,00	0,00	0,00	0,00	0,00
Ontvangsten	0,00	0,00	0,00	0,00	0,00	0,00
Saldo	0,00	0,00	0,00	0,00	0,00	0,00
Investerings						
Uitgaven	0,00	0,00	0,00	0,00	0,00	0,00
Ontvangsten	0,00	0,00	0,00	0,00	0,00	0,00
Saldo	0,00	0,00	0,00	0,00	0,00	0,00
Financiering						
Uitgaven	0,00	0,00	0,00	0,00	0,00	0,00
Ontvangsten	0,00	0,00	0,00	0,00	0,00	0,00
Saldo	0,00	0,00	0,00	0,00	0,00	0,00

Actie: ACT-1074: Vernieuwen speelplaats Ondersteboven

Van 01/01/2020 tot 31/12/2025

	2020	2021	2022	2023	2024	2025
Exploitatie						
Uitgaven	0,00	0,00	0,00	0,00	0,00	0,00
Ontvangsten	0,00	0,00	0,00	0,00	0,00	0,00
Saldo	0,00	0,00	0,00	0,00	0,00	0,00
Investerings						
Uitgaven	0,00	0,00	0,00	0,00	0,00	0,00
Ontvangsten	0,00	0,00	0,00	0,00	0,00	0,00
Saldo	0,00	0,00	0,00	0,00	0,00	0,00
Financiering						
Uitgaven	0,00	0,00	0,00	0,00	0,00	0,00
Ontvangsten	0,00	0,00	0,00	0,00	0,00	0,00
Saldo	0,00	0,00	0,00	0,00	0,00	0,00

Actie: ACT-1075: Dienstverlening in het kader van beheer rioleringsinfrastructuur

Van 01/01/2020 tot 31/12/2025

	2020	2021	2022	2023	2024	2025
Exploitatie						
Uitgaven	21.124,00	21.124,00	21.124,00	21.124,00	21.124,00	21.124,00
Ontvangsten	0,00	0,00	0,00	0,00	0,00	0,00
Saldo	-21.124,00	-21.124,00	-21.124,00	-21.124,00	-21.124,00	-21.124,00
Investerings						
Uitgaven	0,00	0,00	0,00	0,00	0,00	0,00
Ontvangsten	0,00	0,00	0,00	0,00	0,00	0,00
Saldo	0,00	0,00	0,00	0,00	0,00	0,00
Financiering						
Uitgaven	0,00	0,00	0,00	0,00	0,00	0,00
Ontvangsten	0,00	0,00	0,00	0,00	0,00	0,00
Saldo	0,00	0,00	0,00	0,00	0,00	0,00

Actie: ACT-1076: Buitengewoon onderhoud waterzuiveringsinfrastructuur

Van 01/01/2020 tot 31/12/2025

	2020	2021	2022	2023	2024	2025
Exploitatie						
Uitgaven	0,00	0,00	0,00	0,00	0,00	0,00
Ontvangsten	0,00	0,00	0,00	0,00	0,00	0,00
Saldo	0,00	0,00	0,00	0,00	0,00	0,00
Investerings						
Uitgaven	0,00	0,00	0,00	0,00	0,00	0,00
Ontvangsten	0,00	0,00	0,00	0,00	0,00	0,00
Saldo	0,00	0,00	0,00	0,00	0,00	0,00
Financiering						
Uitgaven	0,00	0,00	0,00	0,00	0,00	0,00
Ontvangsten	0,00	0,00	0,00	0,00	0,00	0,00
Saldo	0,00	0,00	0,00	0,00	0,00	0,00

Actie: ACT-1078: Installeren van track and trace

Van 01/01/2020 tot 31/12/2025

	2020	2021	2022	2023	2024	2025
Exploitatie						
Uitgaven	13.768,00	13.906,00	14.045,00	14.185,00	14.327,00	14.470,00
Ontvangsten	0,00	0,00	0,00	0,00	0,00	0,00
Saldo	-13.768,00	-13.906,00	-14.045,00	-14.185,00	-14.327,00	-14.470,00
Investerings						
Uitgaven	0,00	0,00	0,00	0,00	0,00	0,00
Ontvangsten	0,00	0,00	0,00	0,00	0,00	0,00
Saldo	0,00	0,00	0,00	0,00	0,00	0,00
Financiering						
Uitgaven	0,00	0,00	0,00	0,00	0,00	0,00
Ontvangsten	0,00	0,00	0,00	0,00	0,00	0,00
Saldo	0,00	0,00	0,00	0,00	0,00	0,00

Actie: ACT-1079: Het voeren van een adequaat personeelsbeleid om de doelstellingen te realiseren

Van 01/01/2020 tot 31/12/2025

	2020	2021	2022	2023	2024	2025
Exploitatie						
Uitgaven	352.911,40	359.798,63	366.823,50	373.988,79	381.297,31	388.751,91
Ontvangsten	1.249,14	1.249,14	1.249,14	1.249,14	1.249,14	1.249,14
Saldo	-351.662,26	-358.549,49	-365.574,36	-372.739,65	-380.048,17	-387.502,77
Investerings						
Uitgaven	0,00	0,00	0,00	0,00	0,00	0,00
Ontvangsten	0,00	0,00	0,00	0,00	0,00	0,00
Saldo	0,00	0,00	0,00	0,00	0,00	0,00
Financiering						
Uitgaven	0,00	0,00	0,00	0,00	0,00	0,00
Ontvangsten	0,00	0,00	0,00	0,00	0,00	0,00
Saldo	0,00	0,00	0,00	0,00	0,00	0,00

Actie: ACT-1080: Personeelsuitgaven om de actieplannen te realiseren

In het kader van o.a actieplan 736 - 737 - 738 - 739 dienen personeelsuitgaven voorzien te worden.

Van 01/01/2020 tot 31/12/2025

	2020	2021	2022	2023	2024	2025
Exploitatie						
Uitgaven	0,00	0,00	0,00	0,00	0,00	0,00
Ontvangsten	0,00	0,00	0,00	0,00	0,00	0,00
Saldo	0,00	0,00	0,00	0,00	0,00	0,00
Investerings						
Uitgaven	0,00	0,00	0,00	0,00	0,00	0,00
Ontvangsten	0,00	0,00	0,00	0,00	0,00	0,00
Saldo	0,00	0,00	0,00	0,00	0,00	0,00
Financiering						
Uitgaven	0,00	0,00	0,00	0,00	0,00	0,00
Ontvangsten	0,00	0,00	0,00	0,00	0,00	0,00
Saldo	0,00	0,00	0,00	0,00	0,00	0,00

Actie: ACT-1081: Sint-Jozef

Van 01/01/2020 tot 31/12/2025

	2020	2021	2022	2023	2024	2025
Exploitatie						
Uitgaven	0,00	0,00	0,00	0,00	0,00	0,00
Ontvangsten	0,00	0,00	0,00	0,00	0,00	0,00
Saldo	0,00	0,00	0,00	0,00	0,00	0,00
Investerings						
Uitgaven	52.000,00	0,00	0,00	0,00	0,00	0,00
Ontvangsten	0,00	0,00	0,00	0,00	0,00	0,00
Saldo	-52.000,00	0,00	0,00	0,00	0,00	0,00
Financiering						
Uitgaven	0,00	0,00	0,00	0,00	0,00	0,00
Ontvangsten	0,00	0,00	0,00	0,00	0,00	0,00
Saldo	0,00	0,00	0,00	0,00	0,00	0,00

Actie: ACT-1082: Sint-Martinus

Van 01/01/2020 tot 31/12/2025

	2020	2021	2022	2023	2024	2025
Exploitatie						
Uitgaven	0,00	0,00	0,00	0,00	0,00	0,00
Ontvangsten	0,00	0,00	0,00	0,00	0,00	0,00
Saldo	0,00	0,00	0,00	0,00	0,00	0,00
Investerings						
Uitgaven	180.000,00	0,00	0,00	0,00	0,00	0,00
Ontvangsten	0,00	0,00	0,00	0,00	0,00	0,00
Saldo	-180.000,00	0,00	0,00	0,00	0,00	0,00
Financiering						
Uitgaven	0,00	0,00	0,00	0,00	0,00	0,00
Ontvangsten	0,00	0,00	0,00	0,00	0,00	0,00
Saldo	0,00	0,00	0,00	0,00	0,00	0,00

Actie: ACT-1083: Hulp der Christenen

28.000 voor grote herstelling kerk, 5.000 voor grote herstelling pastorie.

Van 01/01/2020 tot 31/12/2025

	2020	2021	2022	2023	2024	2025
Exploitatie						
Uitgaven	0,00	0,00	0,00	0,00	0,00	0,00
Ontvangsten	0,00	0,00	0,00	0,00	0,00	0,00
Saldo	0,00	0,00	0,00	0,00	0,00	0,00
Investerings						
Uitgaven	33.000,00	0,00	0,00	0,00	0,00	0,00
Ontvangsten	0,00	0,00	0,00	0,00	0,00	0,00
Saldo	-33.000,00	0,00	0,00	0,00	0,00	0,00
Financiering						
Uitgaven	0,00	0,00	0,00	0,00	0,00	0,00
Ontvangsten	0,00	0,00	0,00	0,00	0,00	0,00
Saldo	0,00	0,00	0,00	0,00	0,00	0,00

Actie: ACT-1084: H. Hart

Van 01/01/2020 tot 31/12/2025

	2020	2021	2022	2023	2024	2025
Exploitatie						
Uitgaven	0,00	0,00	0,00	0,00	0,00	0,00
Ontvangsten	0,00	0,00	0,00	0,00	0,00	0,00
Saldo	0,00	0,00	0,00	0,00	0,00	0,00
Investerings						
Uitgaven	10.000,00	0,00	0,00	0,00	0,00	0,00
Ontvangsten	0,00	0,00	0,00	0,00	0,00	0,00
Saldo	-10.000,00	0,00	0,00	0,00	0,00	0,00
Financiering						
Uitgaven	0,00	0,00	0,00	0,00	0,00	0,00
Ontvangsten	0,00	0,00	0,00	0,00	0,00	0,00
Saldo	0,00	0,00	0,00	0,00	0,00	0,00

Actie: ACT-1085: H. Familie

20.000 toegewezen, gespreid over 4 jaar en dit voor de meest dringende herstellingen aan het dak.

Van 01/01/2020 tot 31/12/2025

	2020	2021	2022	2023	2024	2025
Exploitatie						
Uitgaven	0,00	0,00	0,00	0,00	0,00	0,00
Ontvangsten	0,00	0,00	0,00	0,00	0,00	0,00
Saldo	0,00	0,00	0,00	0,00	0,00	0,00
Investerings						
Uitgaven	5.000,00	5.000,00	5.000,00	5.000,00	0,00	0,00
Ontvangsten	0,00	0,00	0,00	0,00	0,00	0,00
Saldo	-5.000,00	-5.000,00	-5.000,00	-5.000,00	0,00	0,00
Financiering						
Uitgaven	0,00	0,00	0,00	0,00	0,00	0,00
Ontvangsten	0,00	0,00	0,00	0,00	0,00	0,00
Saldo	0,00	0,00	0,00	0,00	0,00	0,00

Actie: ACT-1086: Sint-Pieter

Van 01/01/2020 tot 31/12/2025

	2020	2021	2022	2023	2024	2025
Exploitatie						
Uitgaven	0,00	0,00	0,00	0,00	0,00	0,00
Ontvangsten	0,00	0,00	0,00	0,00	0,00	0,00
Saldo	0,00	0,00	0,00	0,00	0,00	0,00
Investerings						
Uitgaven	0,00	10.000,00	20.000,00	20.000,00	20.000,00	20.000,00
Ontvangsten	0,00	0,00	0,00	0,00	0,00	0,00
Saldo	0,00	-10.000,00	-20.000,00	-20.000,00	-20.000,00	-20.000,00
Financiering						
Uitgaven	0,00	0,00	0,00	0,00	0,00	0,00
Ontvangsten	0,00	0,00	0,00	0,00	0,00	0,00
Saldo	0,00	0,00	0,00	0,00	0,00	0,00

Actie: ACT-1088: Jeugdendienst: burelen, kasten, inforekken

Jeugdendienst: burelen, kasten, inforekken + burelen jeugdhuis: heropname krediet B2013

Van 01/01/2020 tot 31/12/2025

	2020	2021	2022	2023	2024	2025
Exploitatie						
Uitgaven	0,00	0,00	0,00	0,00	0,00	0,00
Ontvangsten	0,00	0,00	0,00	0,00	0,00	0,00
Saldo	0,00	0,00	0,00	0,00	0,00	0,00
Investerings						
Uitgaven	0,00	0,00	0,00	0,00	0,00	0,00
Ontvangsten	0,00	0,00	0,00	0,00	0,00	0,00
Saldo	0,00	0,00	0,00	0,00	0,00	0,00
Financiering						
Uitgaven	0,00	0,00	0,00	0,00	0,00	0,00
Ontvangsten	0,00	0,00	0,00	0,00	0,00	0,00
Saldo	0,00	0,00	0,00	0,00	0,00	0,00

Actie: ACT-1091: Brandweer investeringstoelage Zone Oost

Van 01/01/2020 tot 31/12/2025

	2020	2021	2022	2023	2024	2025
Exploitatie						
Uitgaven	0,00	0,00	0,00	0,00	0,00	0,00
Ontvangsten	0,00	0,00	0,00	0,00	0,00	0,00
Saldo	0,00	0,00	0,00	0,00	0,00	0,00
Investerings						
Uitgaven	0,00	0,00	0,00	0,00	0,00	0,00
Ontvangsten	0,00	0,00	0,00	0,00	0,00	0,00
Saldo	0,00	0,00	0,00	0,00	0,00	0,00
Financiering						
Uitgaven	0,00	0,00	0,00	0,00	0,00	0,00
Ontvangsten	0,00	0,00	0,00	0,00	0,00	0,00
Saldo	0,00	0,00	0,00	0,00	0,00	0,00

Actie: ACT-1092: Digitalisering bevolkingsregisters

Laatste fase binnen het digitaliseren van de bevolkingsregister.

Van 01/01/2020 tot 31/12/2025

	2020	2021	2022	2023	2024	2025
Exploitatie						
Uitgaven	0,00	0,00	0,00	0,00	0,00	0,00
Ontvangsten	0,00	0,00	0,00	0,00	0,00	0,00
Saldo	0,00	0,00	0,00	0,00	0,00	0,00
Investerings						
Uitgaven	5.000,00	0,00	0,00	0,00	0,00	0,00
Ontvangsten	0,00	0,00	0,00	0,00	0,00	0,00
Saldo	-5.000,00	0,00	0,00	0,00	0,00	0,00
Financiering						
Uitgaven	0,00	0,00	0,00	0,00	0,00	0,00
Ontvangsten	0,00	0,00	0,00	0,00	0,00	0,00
Saldo	0,00	0,00	0,00	0,00	0,00	0,00

Actie: ACT-1094: Investeringsstoelage protestantse kerk Dendermonde

Van 01/01/2020 tot 31/12/2025

	2020	2021	2022	2023	2024	2025
Exploitatie						
Uitgaven	0,00	0,00	0,00	0,00	0,00	0,00
Ontvangsten	0,00	0,00	0,00	0,00	0,00	0,00
Saldo	0,00	0,00	0,00	0,00	0,00	0,00
Investerings						
Uitgaven	0,00	0,00	0,00	0,00	0,00	0,00
Ontvangsten	0,00	0,00	0,00	0,00	0,00	0,00
Saldo	0,00	0,00	0,00	0,00	0,00	0,00
Financiering						
Uitgaven	0,00	0,00	0,00	0,00	0,00	0,00
Ontvangsten	0,00	0,00	0,00	0,00	0,00	0,00
Saldo	0,00	0,00	0,00	0,00	0,00	0,00

Actie: ACT-1095: Cultuur in Hamme moet laagdrempelig zijn.

Samen met de realisatie van het 'traditionele' aanbod, blijft er ook aandacht en plaats voor drempelverlagende initiatieven of projecten. Vaak zijn die het resultaat van een gezamenlijke aanpak, al dan niet met externe partners (zie verder). Voorbeelden van laagdrempelige acties zijn:

Nieuwe inwoners worden verwelkomd met een attentie (gratis ticket, drankje, enz.). Gemeenschapsvorming blijft zo mee één van de basistaken van cultuur.

Cultuur prikkelt en informeert ook buiten de muren en is in wijken, op braderij, Student Kick off, kerstmarkt, ... aanwezig en stimuleert mond-aan-mond-reclame.

Cultuur informeert over het aanbod naar doelgroepen, door naar de doelgroepen zelf te gaan (vb werken met sleutelfiguren en op maat informatie/promotie)

Cultuur ondersteunt (mee) benefiets en organiseert zelf minstens 1 benefiet per jaar.

Cultuur organiseert (mee) grote laagdrempelige (gratis) evenementen met ontmoeting of gemeenschapsvorming als doel.

Voorbeelden daarvan zijn de tweejaarlijkse Kersthappening, de jaarlijkse Lentehappening of 'Switch' (de aankondiging van het nieuwe CC-seizoen), het regioproject Festivaló, Cultuur op de markt (waar culturele verenigingen zich presenteren) enz.

Van 01/01/2020 tot 31/12/2025

	2020	2021	2022	2023	2024	2025
Exploitatie						
Uitgaven	10.000,00	10.000,00	10.000,00	10.000,00	10.000,00	10.000,00
Ontvangsten	0,00	0,00	0,00	0,00	0,00	0,00
Saldo	-10.000,00	-10.000,00	-10.000,00	-10.000,00	-10.000,00	-10.000,00
Investerings						
Uitgaven	0,00	0,00	0,00	0,00	0,00	0,00
Ontvangsten	0,00	0,00	0,00	0,00	0,00	0,00
Saldo	0,00	0,00	0,00	0,00	0,00	0,00
Financiering						
Uitgaven	0,00	0,00	0,00	0,00	0,00	0,00
Ontvangsten	0,00	0,00	0,00	0,00	0,00	0,00
Saldo	0,00	0,00	0,00	0,00	0,00	0,00

Actie: ACT-1103: Instandhoudingwerken oud gemeentehuis Moerzeke

Van 01/01/2020 tot 31/12/2025

	2020	2021	2022	2023	2024	2025
Exploitatie						
Uitgaven	0,00	0,00	0,00	0,00	0,00	0,00
Ontvangsten	0,00	0,00	0,00	0,00	0,00	0,00
Saldo	0,00	0,00	0,00	0,00	0,00	0,00
Investerings						
Uitgaven	84.896,00	0,00	0,00	0,00	0,00	0,00
Ontvangsten	0,00	0,00	0,00	0,00	0,00	0,00
Saldo	-84.896,00	0,00	0,00	0,00	0,00	0,00
Financiering						
Uitgaven	0,00	0,00	0,00	0,00	0,00	0,00
Ontvangsten	0,00	0,00	0,00	0,00	0,00	0,00
Saldo	0,00	0,00	0,00	0,00	0,00	0,00

Actie: ACT-1108: Hardware bibliotheek: pc's, barcadelezers, acces point wifi, koptelefoons, beamer

Van 01/01/2020 tot 31/12/2025

	2020	2021	2022	2023	2024	2025
Exploitatie						
Uitgaven	0,00	0,00	0,00	0,00	0,00	0,00
Ontvangsten	0,00	0,00	0,00	0,00	0,00	0,00
Saldo	0,00	0,00	0,00	0,00	0,00	0,00
Investerings						
Uitgaven	4.000,00	0,00	0,00	0,00	0,00	0,00
Ontvangsten	0,00	0,00	0,00	0,00	0,00	0,00
Saldo	-4.000,00	0,00	0,00	0,00	0,00	0,00
Financiering						
Uitgaven	0,00	0,00	0,00	0,00	0,00	0,00
Ontvangsten	0,00	0,00	0,00	0,00	0,00	0,00
Saldo	0,00	0,00	0,00	0,00	0,00	0,00

Actie: ACT-1110: Kleuterschool Ondersteboven: 1 pc voor secretariaat

Van 01/01/2020 tot 31/12/2025

	2020	2021	2022	2023	2024	2025
Exploitatie						
Uitgaven	0,00	0,00	0,00	0,00	0,00	0,00
Ontvangsten	0,00	0,00	0,00	0,00	0,00	0,00
Saldo	0,00	0,00	0,00	0,00	0,00	0,00
Investerings						
Uitgaven	1.500,00	0,00	0,00	0,00	0,00	0,00
Ontvangsten	0,00	0,00	0,00	0,00	0,00	0,00
Saldo	-1.500,00	0,00	0,00	0,00	0,00	0,00
Financiering						
Uitgaven	0,00	0,00	0,00	0,00	0,00	0,00
Ontvangsten	0,00	0,00	0,00	0,00	0,00	0,00
Saldo	0,00	0,00	0,00	0,00	0,00	0,00

Actie: ACT-1117: Vellen bomen (in combinatie met houtverkoop)

Van 01/01/2020 tot 31/12/2025

	2020	2021	2022	2023	2024	2025
Exploitatie						
Uitgaven	0,00	0,00	0,00	0,00	0,00	0,00
Ontvangsten	0,00	0,00	0,00	0,00	0,00	0,00
Saldo	0,00	0,00	0,00	0,00	0,00	0,00
Investerings						
Uitgaven	0,00	0,00	0,00	0,00	0,00	0,00
Ontvangsten	0,00	0,00	0,00	0,00	0,00	0,00
Saldo	0,00	0,00	0,00	0,00	0,00	0,00
Financiering						
Uitgaven	0,00	0,00	0,00	0,00	0,00	0,00
Ontvangsten	0,00	0,00	0,00	0,00	0,00	0,00
Saldo	0,00	0,00	0,00	0,00	0,00	0,00

Actie: ACT-1118: Groendienst: aankoop machines en uitrusting

Van 01/01/2020 tot 31/12/2025

	2020	2021	2022	2023	2024	2025
Exploitatie						
Uitgaven	0,00	0,00	0,00	0,00	0,00	0,00
Ontvangsten	0,00	0,00	0,00	0,00	0,00	0,00
Saldo	0,00	0,00	0,00	0,00	0,00	0,00
Investerings						
Uitgaven	0,00	0,00	0,00	0,00	0,00	0,00
Ontvangsten	0,00	0,00	0,00	0,00	0,00	0,00
Saldo	0,00	0,00	0,00	0,00	0,00	0,00
Financiering						
Uitgaven	0,00	0,00	0,00	0,00	0,00	0,00
Ontvangsten	0,00	0,00	0,00	0,00	0,00	0,00
Saldo	0,00	0,00	0,00	0,00	0,00	0,00

Actie: ACT-1119: Klepelmaaier groendienst

Van 01/01/2020 tot 31/12/2025

	2020	2021	2022	2023	2024	2025
Exploitatie						
Uitgaven	0,00	0,00	0,00	0,00	0,00	0,00
Ontvangsten	0,00	0,00	0,00	0,00	0,00	0,00
Saldo	0,00	0,00	0,00	0,00	0,00	0,00
Investerings						
Uitgaven	0,00	0,00	0,00	0,00	0,00	0,00
Ontvangsten	0,00	0,00	0,00	0,00	0,00	0,00
Saldo	0,00	0,00	0,00	0,00	0,00	0,00
Financiering						
Uitgaven	0,00	0,00	0,00	0,00	0,00	0,00
Ontvangsten	0,00	0,00	0,00	0,00	0,00	0,00
Saldo	0,00	0,00	0,00	0,00	0,00	0,00

Actie: ACT-1120: Sorteergijper kraan groendienst

Van 01/01/2020 tot 31/12/2025

	2020	2021	2022	2023	2024	2025
Exploitatie						
Uitgaven	0,00	0,00	0,00	0,00	0,00	0,00
Ontvangsten	0,00	0,00	0,00	0,00	0,00	0,00
Saldo	0,00	0,00	0,00	0,00	0,00	0,00
Investerings						
Uitgaven	0,00	0,00	0,00	0,00	0,00	0,00
Ontvangsten	0,00	0,00	0,00	0,00	0,00	0,00
Saldo	0,00	0,00	0,00	0,00	0,00	0,00
Financiering						
Uitgaven	0,00	0,00	0,00	0,00	0,00	0,00
Ontvangsten	0,00	0,00	0,00	0,00	0,00	0,00
Saldo	0,00	0,00	0,00	0,00	0,00	0,00

Actie: ACT-1125: Papierloos vergaderen door aankoop hybride laptop/tablet (cfr Microsoft Surfacebook)

Van 01/01/2020 tot 31/12/2025

	2020	2021	2022	2023	2024	2025
Exploitatie						
Uitgaven	0,00	0,00	0,00	0,00	0,00	0,00
Ontvangsten	0,00	0,00	0,00	0,00	0,00	0,00
Saldo	0,00	0,00	0,00	0,00	0,00	0,00
Investerings						
Uitgaven	0,00	0,00	0,00	0,00	0,00	0,00
Ontvangsten	0,00	0,00	0,00	0,00	0,00	0,00
Saldo	0,00	0,00	0,00	0,00	0,00	0,00
Financiering						
Uitgaven	0,00	0,00	0,00	0,00	0,00	0,00
Ontvangsten	0,00	0,00	0,00	0,00	0,00	0,00
Saldo	0,00	0,00	0,00	0,00	0,00	0,00

Actie: ACT-1129: Website: verdere ontwikkeling en uitbouw

- Burgerportaal transparanter uitwerken en gebruiksvriendelijker/overzichtelijker maken + interactiviteit gemeente-burger vergroten + noodzakelijke beveiligingsupdates aan het backofficesysteem + voorziening van nieuwe koppelingen met bestaande of nieuwe software.
- Implementatie van nieuwe modules (automatische nieuwsbrieven, afsprakenmodule, ...) + beveiligingsupdates + nieuwe koppelingen met bestaande of nieuwe software uitbreiden + custom design aanpassingen.
- Custom templating van de website (ux design -> volledige screening van templating webpagina's + aanpassen naar gebruiksvriendelijkheid toe + optimaliseren van zoekmachine.

Van 01/01/2020 tot 31/12/2025

	2020	2021	2022	2023	2024	2025
Exploitatie						
Uitgaven	0,00	0,00	0,00	0,00	0,00	0,00
Ontvangsten	0,00	0,00	0,00	0,00	0,00	0,00
Saldo	0,00	0,00	0,00	0,00	0,00	0,00
Investerings						
Uitgaven	5.000,00	15.000,00	15.000,00	15.000,00	15.000,00	15.000,00
Ontvangsten	0,00	0,00	0,00	0,00	0,00	0,00
Saldo	-5.000,00	-15.000,00	-15.000,00	-15.000,00	-15.000,00	-15.000,00
Financiering						
Uitgaven	0,00	0,00	0,00	0,00	0,00	0,00
Ontvangsten	0,00	0,00	0,00	0,00	0,00	0,00
Saldo	0,00	0,00	0,00	0,00	0,00	0,00

Actie: ACT-1134: Elokot: aankoop egovernment platform

Uitbreiding extra module uittreksel strafregister.

Van 01/01/2020 tot 31/12/2025

	2020	2021	2022	2023	2024	2025
Exploitatie						
Uitgaven	14.231,00	14.231,00	14.231,00	14.231,00	14.231,00	14.231,00
Ontvangsten	0,00	0,00	0,00	0,00	0,00	0,00
Saldo	-14.231,00	-14.231,00	-14.231,00	-14.231,00	-14.231,00	-14.231,00
Investerings						
Uitgaven	0,00	0,00	0,00	0,00	0,00	0,00
Ontvangsten	0,00	0,00	0,00	0,00	0,00	0,00
Saldo	0,00	0,00	0,00	0,00	0,00	0,00
Financiering						
Uitgaven	0,00	0,00	0,00	0,00	0,00	0,00
Ontvangsten	0,00	0,00	0,00	0,00	0,00	0,00
Saldo	0,00	0,00	0,00	0,00	0,00	0,00

Actie: ACT-1138: Burgerzaken: Onderhoud biometrische sets

Van 01/01/2020 tot 31/12/2025

	2020	2021	2022	2023	2024	2025
Exploitatie						
Uitgaven	0,00	0,00	0,00	0,00	0,00	0,00
Ontvangsten	0,00	0,00	0,00	0,00	0,00	0,00
Saldo	0,00	0,00	0,00	0,00	0,00	0,00
Investerings						
Uitgaven	0,00	0,00	0,00	0,00	0,00	0,00
Ontvangsten	0,00	0,00	0,00	0,00	0,00	0,00
Saldo	0,00	0,00	0,00	0,00	0,00	0,00
Financiering						
Uitgaven	0,00	0,00	0,00	0,00	0,00	0,00
Ontvangsten	0,00	0,00	0,00	0,00	0,00	0,00
Saldo	0,00	0,00	0,00	0,00	0,00	0,00

Actie: ACT-1141: software voor GIPOD meldingen

Van 01/01/2020 tot 31/12/2025

	2020	2021	2022	2023	2024	2025
Exploitatie						
Uitgaven	5.000,00	5.000,00	5.000,00	5.000,00	5.000,00	5.000,00
Ontvangsten	0,00	0,00	0,00	0,00	0,00	0,00
Saldo	-5.000,00	-5.000,00	-5.000,00	-5.000,00	-5.000,00	-5.000,00
Investerings						
Uitgaven	0,00	0,00	0,00	0,00	0,00	0,00
Ontvangsten	0,00	0,00	0,00	0,00	0,00	0,00
Saldo	0,00	0,00	0,00	0,00	0,00	0,00
Financiering						
Uitgaven	0,00	0,00	0,00	0,00	0,00	0,00
Ontvangsten	0,00	0,00	0,00	0,00	0,00	0,00
Saldo	0,00	0,00	0,00	0,00	0,00	0,00

Actie: ACT-1142: Onderhoud huidige bibliotheek en inrichting nieuwe bibliotheek

Van 01/01/2020 tot 31/12/2025

	2020	2021	2022	2023	2024	2025
Exploitatie						
Uitgaven	0,00	0,00	0,00	0,00	0,00	0,00
Ontvangsten	0,00	0,00	0,00	0,00	0,00	0,00
Saldo	0,00	0,00	0,00	0,00	0,00	0,00
Investerings						
Uitgaven	0,00	0,00	0,00	0,00	0,00	0,00
Ontvangsten	0,00	0,00	0,00	0,00	0,00	0,00
Saldo	0,00	0,00	0,00	0,00	0,00	0,00
Financiering						
Uitgaven	0,00	0,00	0,00	0,00	0,00	0,00
Ontvangsten	0,00	0,00	0,00	0,00	0,00	0,00
Saldo	0,00	0,00	0,00	0,00	0,00	0,00

Actie: ACT-1143: Vervanging ramen oud gemeentehuis Moerzeke

Van 01/01/2020 tot 31/12/2025

	2020	2021	2022	2023	2024	2025
Exploitatie						
Uitgaven	0,00	0,00	0,00	0,00	0,00	0,00
Ontvangsten	0,00	0,00	0,00	0,00	0,00	0,00
Saldo	0,00	0,00	0,00	0,00	0,00	0,00
Investerings						
Uitgaven	0,00	0,00	0,00	0,00	0,00	0,00
Ontvangsten	0,00	0,00	0,00	0,00	0,00	0,00
Saldo	0,00	0,00	0,00	0,00	0,00	0,00
Financiering						
Uitgaven	0,00	0,00	0,00	0,00	0,00	0,00
Ontvangsten	0,00	0,00	0,00	0,00	0,00	0,00
Saldo	0,00	0,00	0,00	0,00	0,00	0,00

Actie: ACT-1144: Opslag gasflessen

Van 01/01/2020 tot 31/12/2025

	2020	2021	2022	2023	2024	2025
Exploitatie						
Uitgaven	0,00	0,00	0,00	0,00	0,00	0,00
Ontvangsten	0,00	0,00	0,00	0,00	0,00	0,00
Saldo	0,00	0,00	0,00	0,00	0,00	0,00
Investerings						
Uitgaven	0,00	0,00	0,00	0,00	0,00	0,00
Ontvangsten	0,00	0,00	0,00	0,00	0,00	0,00
Saldo	0,00	0,00	0,00	0,00	0,00	0,00
Financiering						
Uitgaven	0,00	0,00	0,00	0,00	0,00	0,00
Ontvangsten	0,00	0,00	0,00	0,00	0,00	0,00
Saldo	0,00	0,00	0,00	0,00	0,00	0,00

Actie: ACT-1145: Omslagvulmachine/couverteersysteem voor burgerzaken

Van 01/01/2020 tot 31/12/2025

	2020	2021	2022	2023	2024	2025
Exploitatie						
Uitgaven	0,00	0,00	0,00	0,00	0,00	0,00
Ontvangsten	0,00	0,00	0,00	0,00	0,00	0,00
Saldo	0,00	0,00	0,00	0,00	0,00	0,00
Investerings						
Uitgaven	0,00	0,00	0,00	0,00	0,00	0,00
Ontvangsten	0,00	0,00	0,00	0,00	0,00	0,00
Saldo	0,00	0,00	0,00	0,00	0,00	0,00
Financiering						
Uitgaven	0,00	0,00	0,00	0,00	0,00	0,00
Ontvangsten	0,00	0,00	0,00	0,00	0,00	0,00
Saldo	0,00	0,00	0,00	0,00	0,00	0,00

Actie: ACT-1146: Burgerzaken: vreemdelingenmodule

Van 01/01/2020 tot 31/12/2025

	2020	2021	2022	2023	2024	2025
Exploitatie						
Uitgaven	10.000,00	10.000,00	10.000,00	10.000,00	10.000,00	10.000,00
Ontvangsten	0,00	0,00	0,00	0,00	0,00	0,00
Saldo	-10.000,00	-10.000,00	-10.000,00	-10.000,00	-10.000,00	-10.000,00
Investerings						
Uitgaven	0,00	0,00	0,00	0,00	0,00	0,00
Ontvangsten	0,00	0,00	0,00	0,00	0,00	0,00
Saldo	0,00	0,00	0,00	0,00	0,00	0,00
Financiering						
Uitgaven	0,00	0,00	0,00	0,00	0,00	0,00
Ontvangsten	0,00	0,00	0,00	0,00	0,00	0,00
Saldo	0,00	0,00	0,00	0,00	0,00	0,00

Actie: ACT-1147: geschrapt in B17 aankoop overkapping zout in bulk

Van 01/01/2020 tot 31/12/2025

	2020	2021	2022	2023	2024	2025
Exploitatie						
Uitgaven	0,00	0,00	0,00	0,00	0,00	0,00
Ontvangsten	0,00	0,00	0,00	0,00	0,00	0,00
Saldo	0,00	0,00	0,00	0,00	0,00	0,00
Investerings						
Uitgaven	0,00	0,00	0,00	0,00	0,00	0,00
Ontvangsten	0,00	0,00	0,00	0,00	0,00	0,00
Saldo	0,00	0,00	0,00	0,00	0,00	0,00
Financiering						
Uitgaven	0,00	0,00	0,00	0,00	0,00	0,00
Ontvangsten	0,00	0,00	0,00	0,00	0,00	0,00
Saldo	0,00	0,00	0,00	0,00	0,00	0,00

Actie: ACT-1149: Buitengewoon onderhoud gemeentelijk gebouwenpatrimonium

Van 01/01/2020 tot 31/12/2025

	2020	2021	2022	2023	2024	2025
Exploitatie						
Uitgaven	0,00	0,00	0,00	0,00	0,00	0,00
Ontvangsten	0,00	0,00	0,00	0,00	0,00	0,00
Saldo	0,00	0,00	0,00	0,00	0,00	0,00
Investerings						
Uitgaven	0,00	0,00	0,00	0,00	0,00	0,00
Ontvangsten	0,00	0,00	0,00	0,00	0,00	0,00
Saldo	0,00	0,00	0,00	0,00	0,00	0,00
Financiering						
Uitgaven	0,00	0,00	0,00	0,00	0,00	0,00
Ontvangsten	0,00	0,00	0,00	0,00	0,00	0,00
Saldo	0,00	0,00	0,00	0,00	0,00	0,00

Actie: ACT-1153: Vervangen verouderde telefooncentrales door een centrale in the cloud --> unified communications

Fase 2 implementatie telefoniecentrale. Het gaat hier voornamelijk om de overige externe diensten. De interne diensten (+ jeugdendienst & sportdienst) schakelden reeds over in het najaar 2019.

Van 01/01/2020 tot 31/12/2020

	2020	2021	2022	2023	2024	2025
Exploitatie						
Uitgaven	0,00	0,00	0,00	0,00	0,00	0,00
Ontvangsten	0,00	0,00	0,00	0,00	0,00	0,00
Saldo	0,00	0,00	0,00	0,00	0,00	0,00
Investerings						
Uitgaven	30.000,00	0,00	0,00	0,00	0,00	0,00
Ontvangsten	0,00	0,00	0,00	0,00	0,00	0,00
Saldo	-30.000,00	0,00	0,00	0,00	0,00	0,00
Financiering						
Uitgaven	0,00	0,00	0,00	0,00	0,00	0,00
Ontvangsten	0,00	0,00	0,00	0,00	0,00	0,00
Saldo	0,00	0,00	0,00	0,00	0,00	0,00

Actie: ACT-1154: Algemeen softwarebudget

Diverse software en benodigde licenties worden samengevoegd tot 1 globaal softwarekrediet zodat er kort op de bal gespeeld kan worden bij eventuele uitbreidingen of extra digitalisering waar nodig.

Van 01/01/2020 tot 31/12/2025

	2020	2021	2022	2023	2024	2025
Exploitatie						
Uitgaven	24.500,00	24.500,00	24.500,00	24.500,00	24.500,00	24.500,00
Ontvangsten	0,00	0,00	0,00	0,00	0,00	0,00
Saldo	-24.500,00	-24.500,00	-24.500,00	-24.500,00	-24.500,00	-24.500,00
Investerings						
Uitgaven	0,00	0,00	0,00	0,00	0,00	0,00
Ontvangsten	0,00	0,00	0,00	0,00	0,00	0,00
Saldo	0,00	0,00	0,00	0,00	0,00	0,00
Financiering						
Uitgaven	0,00	0,00	0,00	0,00	0,00	0,00
Ontvangsten	0,00	0,00	0,00	0,00	0,00	0,00
Saldo	0,00	0,00	0,00	0,00	0,00	0,00

Actie: ACT-1155: Mailarchivatie

Nodig voor ontlasten dure serverschijven (overbelast met oude maildata). In kader van duurzaam databeheer, informatieveiligheid en volgen archiefdecreet. Thans staat maildata allemaal op dure schijven gestockeerd en wordt deze gebackupped. Dit is geen echte archivering. Via archiveringsysteem worden oude mails vanaf 6 jaar verplaatst naar goedkopere storage. Voor gebruiker is er geen verschil, maar we ontlasten onze dure servers. Ook kunnen er regels ingesteld worden die dan automatisch de archiefdecreet implementeren, b.v. automatisch vernietigen van data na 10 jaar.

Van 01/01/2020 tot 31/12/2025

	2020	2021	2022	2023	2024	2025
Exploitatie						
Uitgaven	0,00	0,00	0,00	0,00	0,00	0,00
Ontvangsten	0,00	0,00	0,00	0,00	0,00	0,00
Saldo	0,00	0,00	0,00	0,00	0,00	0,00
Investerings						
Uitgaven	10.000,00	0,00	0,00	0,00	0,00	0,00
Ontvangsten	0,00	0,00	0,00	0,00	0,00	0,00
Saldo	-10.000,00	0,00	0,00	0,00	0,00	0,00
Financiering						
Uitgaven	0,00	0,00	0,00	0,00	0,00	0,00
Ontvangsten	0,00	0,00	0,00	0,00	0,00	0,00
Saldo	0,00	0,00	0,00	0,00	0,00	0,00

Actie: ACT-1157: Samenaankoop met OCMW SAN en ESX backupsecurity

Van 01/01/2020 tot 31/12/2025

	2020	2021	2022	2023	2024	2025
Exploitatie						
Uitgaven	0,00	0,00	0,00	0,00	0,00	0,00
Ontvangsten	0,00	0,00	0,00	0,00	0,00	0,00
Saldo	0,00	0,00	0,00	0,00	0,00	0,00
Investerings						
Uitgaven	0,00	0,00	0,00	0,00	0,00	0,00
Ontvangsten	0,00	0,00	0,00	0,00	0,00	0,00
Saldo	0,00	0,00	0,00	0,00	0,00	0,00
Financiering						
Uitgaven	0,00	0,00	0,00	0,00	0,00	0,00
Ontvangsten	0,00	0,00	0,00	0,00	0,00	0,00
Saldo	0,00	0,00	0,00	0,00	0,00	0,00

Actie: ACT-1159: Upgraden en uitbreiden wifi-netwerk

Van 01/01/2020 tot 31/12/2025

	2020	2021	2022	2023	2024	2025
Exploitatie						
Uitgaven	0,00	0,00	0,00	0,00	0,00	0,00
Ontvangsten	0,00	0,00	0,00	0,00	0,00	0,00
Saldo	0,00	0,00	0,00	0,00	0,00	0,00
Investerings						
Uitgaven	0,00	0,00	0,00	0,00	0,00	0,00
Ontvangsten	0,00	0,00	0,00	0,00	0,00	0,00
Saldo	0,00	0,00	0,00	0,00	0,00	0,00
Financiering						
Uitgaven	0,00	0,00	0,00	0,00	0,00	0,00
Ontvangsten	0,00	0,00	0,00	0,00	0,00	0,00
Saldo	0,00	0,00	0,00	0,00	0,00	0,00

Actie: ACT-1160: Uitvoeren Duurzaam Energieactieplan i.k.v. burgemeesterconvenant

Van 01/01/2020 tot 31/12/2025

	2020	2021	2022	2023	2024	2025
Exploitatie						
Uitgaven	0,00	0,00	0,00	0,00	0,00	0,00
Ontvangsten	0,00	0,00	0,00	0,00	0,00	0,00
Saldo	0,00	0,00	0,00	0,00	0,00	0,00
Investerings						
Uitgaven	0,00	0,00	0,00	0,00	0,00	0,00
Ontvangsten	0,00	0,00	0,00	0,00	0,00	0,00
Saldo	0,00	0,00	0,00	0,00	0,00	0,00
Financiering						
Uitgaven	0,00	0,00	0,00	0,00	0,00	0,00
Ontvangsten	0,00	0,00	0,00	0,00	0,00	0,00
Saldo	0,00	0,00	0,00	0,00	0,00	0,00

Actie: ACT-1161: Uitvoering klimaatplan

Van 01/01/2020 tot 31/12/2025

	2020	2021	2022	2023	2024	2025
Exploitatie						
Uitgaven	0,00	0,00	0,00	0,00	0,00	0,00
Ontvangsten	0,00	0,00	0,00	0,00	0,00	0,00
Saldo	0,00	0,00	0,00	0,00	0,00	0,00
Investerings						
Uitgaven	0,00	0,00	0,00	0,00	0,00	0,00
Ontvangsten	0,00	0,00	0,00	0,00	0,00	0,00
Saldo	0,00	0,00	0,00	0,00	0,00	0,00
Financiering						
Uitgaven	0,00	0,00	0,00	0,00	0,00	0,00
Ontvangsten	0,00	0,00	0,00	0,00	0,00	0,00
Saldo	0,00	0,00	0,00	0,00	0,00	0,00

Actie: ACT-1162: Kapitaalsverhoging Fingem

Publieke info:

Aan de BAV van 14 december 2016 legt Fingem de kapitaalverhoging ter goedkeuring voor.

Per gemeentelijke vennoot wordt uitgegaan van een bruto-investering, dat individueel wordt afgewogen ten overstaan van een verhouding 70% eigen vermogen.

Inbreng van rekening-courant van alle deelnemende steden en gemeenten voor een totaal bedrag van EUR 19.254.525,-.

Het aandeel van Hamme in de kapitaalsverhoging bedraagt 1.333.618,- euro.

De transactie wordt volledig afgewikkeld in 2016: de nodige kredieten worden daarom opgenomen in budgetwijziging 2016. De volstorting van de aandelen gebeurt onmiddellijk na de BAV van 14 december van Fingem.

Van 01/01/2020 tot 31/12/2025

	2020	2021	2022	2023	2024	2025
Exploitatie						
Uitgaven	0,00	0,00	0,00	0,00	0,00	0,00
Ontvangsten	0,00	0,00	0,00	0,00	0,00	0,00
Saldo	0,00	0,00	0,00	0,00	0,00	0,00
Investerings						
Uitgaven	0,00	0,00	0,00	0,00	0,00	0,00
Ontvangsten	0,00	0,00	0,00	0,00	0,00	0,00
Saldo	0,00	0,00	0,00	0,00	0,00	0,00
Financiering						
Uitgaven	0,00	0,00	0,00	0,00	0,00	0,00
Ontvangsten	0,00	0,00	0,00	0,00	0,00	0,00
Saldo	0,00	0,00	0,00	0,00	0,00	0,00

Actie: ACT-1164: Herstel paviljoen en serre pastorijtuin Moerzeke

College 11/10/2016 punt 43:

43. Neemt akte van de e-mail d.d. 29/09/2016 vanwege Onroerend Erfgoed over de bespreking van 07/09/2016 met het gemeentebestuur over de pastorie van Moerzeke (zie ook collegepunt 34 in zitting van 22/06/2016).

Tijdens het overleg werd de huidige stand van zaken besproken en werd onderzocht op welke manier de problematiek kan opgelost worden.

Er werd overeen gekomen dat Onroerend Erfgoed een kader zou bezorgen waaraan het herstel dient te voldoen.

Neemt akte van de aldus geformuleerde richtlijnen vanwege Onroerend Erfgoed met betrekking tot de herbouw van de serre en het paviljoen, het herstel van de tuinbeplanting en het herstel van de tuinmuur.

Onroerend Erfgoed verwacht een ontwerpvoorstel voor het herstel van de punten waarvoor de gemeente zich verantwoordelijk heeft gehouden (serre, paviljoen en tuin?) en vraagt naar een timing voor de uitvoering van het herstel.

Conform de verkoopsakte van de eigendom, is de gemeente nog betrokken voor wat betreft de serre en het paviljoen.

Beslist met het PTI contact op te nemen en hen te vragen om (voor volgend schooljaar) een project uit te werken voor de serre en het paviljoen.

Aldus ook mee te delen aan Onroerend Erfgoed.

Van 01/01/2020 tot 31/12/2025

	2020	2021	2022	2023	2024	2025
Exploitatie						
Uitgaven	0,00	0,00	0,00	0,00	0,00	0,00
Ontvangsten	0,00	0,00	0,00	0,00	0,00	0,00
Saldo	0,00	0,00	0,00	0,00	0,00	0,00
Investerings						
Uitgaven	50.000,00	0,00	0,00	0,00	0,00	0,00
Ontvangsten	0,00	0,00	0,00	0,00	0,00	0,00
Saldo	-50.000,00	0,00	0,00	0,00	0,00	0,00
Financiering						
Uitgaven	0,00	0,00	0,00	0,00	0,00	0,00
Ontvangsten	0,00	0,00	0,00	0,00	0,00	0,00
Saldo	0,00	0,00	0,00	0,00	0,00	0,00

Actie: ACT-1168: Verkoop pastorij achterliggende grond H. Familie

Van 01/01/2020 tot 31/12/2025

	2020	2021	2022	2023	2024	2025
Exploitatie						
Uitgaven	0,00	0,00	0,00	0,00	0,00	0,00
Ontvangsten	0,00	0,00	0,00	0,00	0,00	0,00
Saldo	0,00	0,00	0,00	0,00	0,00	0,00
Investerings						
Uitgaven	0,00	0,00	0,00	0,00	0,00	0,00
Ontvangsten	250.000,00	0,00	0,00	0,00	0,00	0,00
Saldo	250.000,00	0,00	0,00	0,00	0,00	0,00
Financiering						
Uitgaven	0,00	0,00	0,00	0,00	0,00	0,00
Ontvangsten	0,00	0,00	0,00	0,00	0,00	0,00
Saldo	0,00	0,00	0,00	0,00	0,00	0,00

Actie: ACT-1169: Ter beschikking stellen van een digitale materialenkoffer

De materialenkoffer bevat tablets die gehanteerd worden tijdens de lessen.

Van 01/01/2020 tot 31/12/2025

	2020	2021	2022	2023	2024	2025
Exploitatie						
Uitgaven	0,00	0,00	0,00	0,00	0,00	0,00
Ontvangsten	0,00	0,00	0,00	0,00	0,00	0,00
Saldo	0,00	0,00	0,00	0,00	0,00	0,00
Investerings						
Uitgaven	4.885,00	0,00	7.300,00	7.300,00	7.300,00	6.400,00
Ontvangsten	0,00	0,00	0,00	0,00	0,00	0,00
Saldo	-4.885,00	0,00	-7.300,00	-7.300,00	-7.300,00	-6.400,00
Financiering						
Uitgaven	0,00	0,00	0,00	0,00	0,00	0,00
Ontvangsten	0,00	0,00	0,00	0,00	0,00	0,00
Saldo	0,00	0,00	0,00	0,00	0,00	0,00

Actie: ACT-1170: Maatschappelijk verantwoord ondernemen

Van 01/01/2020 tot 31/12/2025

	2020	2021	2022	2023	2024	2025
Exploitatie						
Uitgaven	1.000,00	1.000,00	1.000,00	1.000,00	1.000,00	1.000,00
Ontvangsten	0,00	0,00	0,00	0,00	0,00	0,00
Saldo	-1.000,00	-1.000,00	-1.000,00	-1.000,00	-1.000,00	-1.000,00
Investerings						
Uitgaven	0,00	0,00	0,00	0,00	0,00	0,00
Ontvangsten	0,00	0,00	0,00	0,00	0,00	0,00
Saldo	0,00	0,00	0,00	0,00	0,00	0,00
Financiering						
Uitgaven	0,00	0,00	0,00	0,00	0,00	0,00
Ontvangsten	0,00	0,00	0,00	0,00	0,00	0,00
Saldo	0,00	0,00	0,00	0,00	0,00	0,00

Actie: ACT-1173: Hogedrukreiniger uitvoeringsdiensten

Van 01/01/2020 tot 31/12/2025

	2020	2021	2022	2023	2024	2025
Exploitatie						
Uitgaven	0,00	0,00	0,00	0,00	0,00	0,00
Ontvangsten	0,00	0,00	0,00	0,00	0,00	0,00
Saldo	0,00	0,00	0,00	0,00	0,00	0,00
Investerings						
Uitgaven	0,00	0,00	0,00	0,00	0,00	0,00
Ontvangsten	0,00	0,00	0,00	0,00	0,00	0,00
Saldo	0,00	0,00	0,00	0,00	0,00	0,00
Financiering						
Uitgaven	0,00	0,00	0,00	0,00	0,00	0,00
Ontvangsten	0,00	0,00	0,00	0,00	0,00	0,00
Saldo	0,00	0,00	0,00	0,00	0,00	0,00

Actie: ACT-1174: TMVS (deelname in Tussengemeentelijke Maatschappij voor Services)

Het gemeentebestuur neemt deel aan de oprichting van TMVS, Tussentijdse Maatschappij voor Services. Deze dienstverlenende vereniging heeft tot doel de studie, de organisatie en de promotie van ondersteunende diensten op het vlak van logistiek, projectorganisatie, aankoop, facility management, HRM, infrastructuurmanagement, ICT, service management en uitvoering ervan ten behoeve van de deelnemers. Elke deelnemer is verplicht in te tekenen op een aantal A-aandelen. De A-aandelen worden bepaald op basis van het aantal inwoners (1 aantal per 5.000 inwoners).

De nominale waarde van een A-aandeel bedraagt € 1.000. Alle aandelen worden voor minimaal één vierde volgestort op het moment van hun uitgifte.

Van 01/01/2020 tot 31/12/2025

	2020	2021	2022	2023	2024	2025
Exploitatie						
Uitgaven	0,00	0,00	0,00	0,00	0,00	0,00
Ontvangsten	0,00	0,00	0,00	0,00	0,00	0,00
Saldo	0,00	0,00	0,00	0,00	0,00	0,00
Investerings						
Uitgaven	0,00	0,00	0,00	0,00	0,00	0,00
Ontvangsten	0,00	0,00	0,00	0,00	0,00	0,00
Saldo	0,00	0,00	0,00	0,00	0,00	0,00
Financiering						
Uitgaven	0,00	0,00	0,00	0,00	0,00	0,00
Ontvangsten	0,00	0,00	0,00	0,00	0,00	0,00
Saldo	0,00	0,00	0,00	0,00	0,00	0,00

Actie: ACT-1177: Inrichting en meubilair gemeentehuis AC

Inrichting administratief centrum/verbouwde gedeeltes gemeentehuis/inrichting lokalen die vrijkomen.

Van 01/01/2020 tot 31/12/2025

	2020	2021	2022	2023	2024	2025
Exploitatie						
Uitgaven	0,00	0,00	0,00	0,00	0,00	0,00
Ontvangsten	0,00	0,00	0,00	0,00	0,00	0,00
Saldo	0,00	0,00	0,00	0,00	0,00	0,00
Investerings						
Uitgaven	120.000,00	0,00	0,00	0,00	0,00	0,00
Ontvangsten	0,00	0,00	0,00	0,00	0,00	0,00
Saldo	-120.000,00	0,00	0,00	0,00	0,00	0,00
Financiering						
Uitgaven	0,00	0,00	0,00	0,00	0,00	0,00
Ontvangsten	0,00	0,00	0,00	0,00	0,00	0,00
Saldo	0,00	0,00	0,00	0,00	0,00	0,00

Actie: ACT-1179: Organisatie Wijkwerken

Van 01/01/2020 tot 31/12/2025

	2020	2021	2022	2023	2024	2025
Exploitatie						
Uitgaven	36.241,47	36.241,47	36.241,47	36.241,47	36.241,47	36.241,47
Ontvangsten	150.000,00	150.000,00	150.000,00	150.000,00	150.000,00	150.000,00
Saldo	113.758,53	113.758,53	113.758,53	113.758,53	113.758,53	113.758,53
Investerings						
Uitgaven	0,00	0,00	0,00	0,00	0,00	0,00
Ontvangsten	0,00	0,00	0,00	0,00	0,00	0,00
Saldo	0,00	0,00	0,00	0,00	0,00	0,00
Financiering						
Uitgaven	0,00	0,00	0,00	0,00	0,00	0,00
Ontvangsten	0,00	0,00	0,00	0,00	0,00	0,00
Saldo	0,00	0,00	0,00	0,00	0,00	0,00

Actie: ACT-1180: Projectsubsidie detailhandel provincie Oost-Vlaanderen

Van 01/01/2020 tot 31/12/2025

	2020	2021	2022	2023	2024	2025
Exploitatie						
Uitgaven	12.500,00	0,00	0,00	0,00	0,00	0,00
Ontvangsten	15.681,00	0,00	0,00	0,00	0,00	0,00
Saldo	3.181,00	0,00	0,00	0,00	0,00	0,00
Investerings						
Uitgaven	0,00	0,00	0,00	0,00	0,00	0,00
Ontvangsten	0,00	0,00	0,00	0,00	0,00	0,00
Saldo	0,00	0,00	0,00	0,00	0,00	0,00
Financiering						
Uitgaven	0,00	0,00	0,00	0,00	0,00	0,00
Ontvangsten	0,00	0,00	0,00	0,00	0,00	0,00
Saldo	0,00	0,00	0,00	0,00	0,00	0,00

Actie: ACT-1183: Scheidingswanden groene zaal

Van 01/01/2020 tot 31/12/2025

	2020	2021	2022	2023	2024	2025
Exploitatie						
Uitgaven	0,00	0,00	0,00	0,00	0,00	0,00
Ontvangsten	0,00	0,00	0,00	0,00	0,00	0,00
Saldo	0,00	0,00	0,00	0,00	0,00	0,00
Investerings						
Uitgaven	0,00	0,00	0,00	0,00	30.000,00	0,00
Ontvangsten	0,00	0,00	0,00	0,00	0,00	0,00
Saldo	0,00	0,00	0,00	0,00	-30.000,00	0,00
Financiering						
Uitgaven	0,00	0,00	0,00	0,00	0,00	0,00
Ontvangsten	0,00	0,00	0,00	0,00	0,00	0,00
Saldo	0,00	0,00	0,00	0,00	0,00	0,00

Actie: ACT-1194: Voorzien in nieuw raam ICT-lokaal

Van 01/01/2020 tot 31/12/2025

	2020	2021	2022	2023	2024	2025
Exploitatie						
Uitgaven	0,00	0,00	0,00	0,00	0,00	0,00
Ontvangsten	0,00	0,00	0,00	0,00	0,00	0,00
Saldo	0,00	0,00	0,00	0,00	0,00	0,00
Investerings						
Uitgaven	0,00	0,00	0,00	0,00	0,00	0,00
Ontvangsten	0,00	0,00	0,00	0,00	0,00	0,00
Saldo	0,00	0,00	0,00	0,00	0,00	0,00
Financiering						
Uitgaven	0,00	0,00	0,00	0,00	0,00	0,00
Ontvangsten	0,00	0,00	0,00	0,00	0,00	0,00
Saldo	0,00	0,00	0,00	0,00	0,00	0,00

Actie: ACT-1197: Uitbreiden, renoveren of vervangen foorkasten LS-net op het openbaar domein

Van 01/01/2020 tot 31/12/2025

	2020	2021	2022	2023	2024	2025
Exploitatie						
Uitgaven	0,00	0,00	0,00	0,00	0,00	0,00
Ontvangsten	0,00	0,00	0,00	0,00	0,00	0,00
Saldo	0,00	0,00	0,00	0,00	0,00	0,00
Investerings						
Uitgaven	0,00	0,00	0,00	0,00	0,00	0,00
Ontvangsten	0,00	0,00	0,00	0,00	0,00	0,00
Saldo	0,00	0,00	0,00	0,00	0,00	0,00
Financiering						
Uitgaven	0,00	0,00	0,00	0,00	0,00	0,00
Ontvangsten	0,00	0,00	0,00	0,00	0,00	0,00
Saldo	0,00	0,00	0,00	0,00	0,00	0,00

Actie: ACT-1200: Lansweeper: pc en netwerk inventarisatie - software inventarisatie - nieuw helpdesksysteem

Bovenop het benodigde wordt een extra licentie voorzien voor de systeembeheerder OCMW.

Van 01/01/2020 tot 31/12/2025

	2020	2021	2022	2023	2024	2025
Exploitatie						
Uitgaven	1.500,00	1.500,00	1.500,00	1.500,00	1.500,00	1.500,00
Ontvangsten	0,00	0,00	0,00	0,00	0,00	0,00
Saldo	-1.500,00	-1.500,00	-1.500,00	-1.500,00	-1.500,00	-1.500,00
Investerings						
Uitgaven	0,00	0,00	0,00	0,00	0,00	0,00
Ontvangsten	0,00	0,00	0,00	0,00	0,00	0,00
Saldo	0,00	0,00	0,00	0,00	0,00	0,00
Financiering						
Uitgaven	0,00	0,00	0,00	0,00	0,00	0,00
Ontvangsten	0,00	0,00	0,00	0,00	0,00	0,00
Saldo	0,00	0,00	0,00	0,00	0,00	0,00

Actie: ACT-1201: Omschakeling tijdsregistratiesoftware naar software OCMW Kronos

Aansluiting tijdsregistratie gemeente bij SDP-software van OCMW. Bij een samenvoeging van de personeelsdiensten is een uniforme software voor tijdsregistratie wenselijk. Aangezien het OCMW een planningsmodule nodig heeft die in ons huidige systeem niet voorzien is, is het logischer dat wij bij hen aansluiten dan omgekeerd. Kronos heeft laten weten dat het huidige tijdsregistratiesysteem op termijn niet meer ondersteund wordt, dus een overstap is noodzakelijk, hetzij naar een nieuw systeem van Kronos, hetzij naar het tijdsregistratiesysteem van het OCMW.

De toegangscontrole is een systeem met hardware (lezers enz.) van Kronos zelf. Hiervoor ook veranderen van leverancier zou ook het vervangen van de hardware in o.a. het jeugdcentrum betekenen en een gevoelige meerkost.

Van 01/01/2020 tot 31/12/2025

	2020	2021	2022	2023	2024	2025
Exploitatie						
Uitgaven	825,00	825,00	825,00	825,00	825,00	825,00
Ontvangsten	0,00	0,00	0,00	0,00	0,00	0,00
Saldo	-825,00	-825,00	-825,00	-825,00	-825,00	-825,00
Investerings						
Uitgaven	0,00	0,00	0,00	0,00	0,00	0,00
Ontvangsten	0,00	0,00	0,00	0,00	0,00	0,00
Saldo	0,00	0,00	0,00	0,00	0,00	0,00
Financiering						
Uitgaven	0,00	0,00	0,00	0,00	0,00	0,00
Ontvangsten	0,00	0,00	0,00	0,00	0,00	0,00
Saldo	0,00	0,00	0,00	0,00	0,00	0,00

Actie: ACT-1202: Werken Kleine Broekbeek

Afkoppelen Kleine Broekbeek: werken uit te voeren door de polder, aandeel gemeente.

Van 01/01/2020 tot 31/12/2025

	2020	2021	2022	2023	2024	2025
Exploitatie						
Uitgaven	0,00	0,00	0,00	0,00	0,00	0,00
Ontvangsten	0,00	0,00	0,00	0,00	0,00	0,00
Saldo	0,00	0,00	0,00	0,00	0,00	0,00
Investerings						
Uitgaven	80.250,00	0,00	0,00	0,00	0,00	0,00
Ontvangsten	0,00	0,00	0,00	0,00	0,00	0,00
Saldo	-80.250,00	0,00	0,00	0,00	0,00	0,00
Financiering						
Uitgaven	0,00	0,00	0,00	0,00	0,00	0,00
Ontvangsten	0,00	0,00	0,00	0,00	0,00	0,00
Saldo	0,00	0,00	0,00	0,00	0,00	0,00

Actie: ACT-1206: PC + 2 touchscreens zwembad

Van 01/01/2020 tot 31/12/2025

	2020	2021	2022	2023	2024	2025
Exploitatie						
Uitgaven	0,00	0,00	0,00	0,00	0,00	0,00
Ontvangsten	0,00	0,00	0,00	0,00	0,00	0,00
Saldo	0,00	0,00	0,00	0,00	0,00	0,00
Investerings						
Uitgaven	0,00	0,00	0,00	0,00	0,00	0,00
Ontvangsten	0,00	0,00	0,00	0,00	0,00	0,00
Saldo	0,00	0,00	0,00	0,00	0,00	0,00
Financiering						
Uitgaven	0,00	0,00	0,00	0,00	0,00	0,00
Ontvangsten	0,00	0,00	0,00	0,00	0,00	0,00
Saldo	0,00	0,00	0,00	0,00	0,00	0,00

Actie: ACT-1207: Voorzien extra beveiliging serverroom. Deur 3-puntslot - deuraanpassingen ICT

Van 01/01/2020 tot 31/12/2025

	2020	2021	2022	2023	2024	2025
Exploitatie						
Uitgaven	0,00	0,00	0,00	0,00	0,00	0,00
Ontvangsten	0,00	0,00	0,00	0,00	0,00	0,00
Saldo	0,00	0,00	0,00	0,00	0,00	0,00
Investerings						
Uitgaven	0,00	0,00	0,00	0,00	0,00	0,00
Ontvangsten	0,00	0,00	0,00	0,00	0,00	0,00
Saldo	0,00	0,00	0,00	0,00	0,00	0,00
Financiering						
Uitgaven	0,00	0,00	0,00	0,00	0,00	0,00
Ontvangsten	0,00	0,00	0,00	0,00	0,00	0,00
Saldo	0,00	0,00	0,00	0,00	0,00	0,00

Actie: ACT-1221: Telefooncentrale in de cloud + unified communications + presence functie

Fase 2 uitbreiding telefooncentrale - jaarlijkse huurkost . Dit bedrag is het huurgeld voor de huidige 100 toestellen én de uitbreiding met extra toestellen.

Van 01/01/2020 tot 31/12/2025

	2020	2021	2022	2023	2024	2025
Exploitatie						
Uitgaven	10.000,00	10.000,00	10.000,00	10.000,00	10.000,00	10.000,00
Ontvangsten	0,00	0,00	0,00	0,00	0,00	0,00
Saldo	-10.000,00	-10.000,00	-10.000,00	-10.000,00	-10.000,00	-10.000,00
Investerings						
Uitgaven	0,00	0,00	0,00	0,00	0,00	0,00
Ontvangsten	0,00	0,00	0,00	0,00	0,00	0,00
Saldo	0,00	0,00	0,00	0,00	0,00	0,00
Financiering						
Uitgaven	0,00	0,00	0,00	0,00	0,00	0,00
Ontvangsten	0,00	0,00	0,00	0,00	0,00	0,00
Saldo	0,00	0,00	0,00	0,00	0,00	0,00

Actie: ACT-1222: Virusscanner + ransomware interceptor - extra beveiliging gemeentebestuur

Van 01/01/2020 tot 31/12/2025

	2020	2021	2022	2023	2024	2025
Exploitatie						
Uitgaven	0,00	0,00	0,00	0,00	0,00	0,00
Ontvangsten	0,00	0,00	0,00	0,00	0,00	0,00
Saldo	0,00	0,00	0,00	0,00	0,00	0,00
Investerings						
Uitgaven	0,00	0,00	0,00	0,00	0,00	0,00
Ontvangsten	0,00	0,00	0,00	0,00	0,00	0,00
Saldo	0,00	0,00	0,00	0,00	0,00	0,00
Financiering						
Uitgaven	0,00	0,00	0,00	0,00	0,00	0,00
Ontvangsten	0,00	0,00	0,00	0,00	0,00	0,00
Saldo	0,00	0,00	0,00	0,00	0,00	0,00

Actie: ACT-1223: Mediabibliotheek

Van 01/01/2020 tot 31/12/2025

	2020	2021	2022	2023	2024	2025
Exploitatie						
Uitgaven	0,00	0,00	0,00	0,00	0,00	0,00
Ontvangsten	0,00	0,00	0,00	0,00	0,00	0,00
Saldo	0,00	0,00	0,00	0,00	0,00	0,00
Investerings						
Uitgaven	0,00	0,00	0,00	0,00	0,00	0,00
Ontvangsten	0,00	0,00	0,00	0,00	0,00	0,00
Saldo	0,00	0,00	0,00	0,00	0,00	0,00
Financiering						
Uitgaven	0,00	0,00	0,00	0,00	0,00	0,00
Ontvangsten	0,00	0,00	0,00	0,00	0,00	0,00
Saldo	0,00	0,00	0,00	0,00	0,00	0,00

Actie: ACT-1224: Burgergerzaken: module CSDABS

Met CSDABS kan er steeds gewerkt worden met de actuele persoonsgegevens en ontvangt u notificatieberichten wanneer andere overheidsdiensten een akte aanpassen. Er wordt bovendien voor de invoer consequent dezelfde eenvoudige werkwijze gehanteerd voor elk type akte, waarbij elders beschikbare gegevens meteen zijn ingevuld. Deze module is reeds aanwezig en dient verder voorzien te worden.

Van 01/01/2020 tot 31/12/2025

	2020	2021	2022	2023	2024	2025
Exploitatie						
Uitgaven	6.066,00	6.066,00	6.066,00	6.066,00	6.066,00	6.066,00
Ontvangsten	0,00	0,00	0,00	0,00	0,00	0,00
Saldo	-6.066,00	-6.066,00	-6.066,00	-6.066,00	-6.066,00	-6.066,00
Investerings						
Uitgaven	0,00	0,00	0,00	0,00	0,00	0,00
Ontvangsten	0,00	0,00	0,00	0,00	0,00	0,00
Saldo	0,00	0,00	0,00	0,00	0,00	0,00
Financiering						
Uitgaven	0,00	0,00	0,00	0,00	0,00	0,00
Ontvangsten	0,00	0,00	0,00	0,00	0,00	0,00
Saldo	0,00	0,00	0,00	0,00	0,00	0,00

Actie: ACT-1225: Doccle (verplicht) elektronische handtekening Centrale Databank Akten Burgerlijke Stand

Van 01/01/2020 tot 31/12/2025

	2020	2021	2022	2023	2024	2025
Exploitatie						
Uitgaven	0,00	0,00	0,00	0,00	0,00	0,00
Ontvangsten	0,00	0,00	0,00	0,00	0,00	0,00
Saldo	0,00	0,00	0,00	0,00	0,00	0,00
Investerings						
Uitgaven	0,00	0,00	0,00	0,00	0,00	0,00
Ontvangsten	0,00	0,00	0,00	0,00	0,00	0,00
Saldo	0,00	0,00	0,00	0,00	0,00	0,00
Financiering						
Uitgaven	0,00	0,00	0,00	0,00	0,00	0,00
Ontvangsten	0,00	0,00	0,00	0,00	0,00	0,00
Saldo	0,00	0,00	0,00	0,00	0,00	0,00

Actie: ACT-1238: Woonstcontrole software

Van 01/01/2020 tot 31/12/2025

	2020	2021	2022	2023	2024	2025
Exploitatie						
Uitgaven	0,00	0,00	0,00	0,00	0,00	0,00
Ontvangsten	0,00	0,00	0,00	0,00	0,00	0,00
Saldo	0,00	0,00	0,00	0,00	0,00	0,00
Investerings						
Uitgaven	0,00	0,00	0,00	0,00	0,00	0,00
Ontvangsten	0,00	0,00	0,00	0,00	0,00	0,00
Saldo	0,00	0,00	0,00	0,00	0,00	0,00
Financiering						
Uitgaven	0,00	0,00	0,00	0,00	0,00	0,00
Ontvangsten	0,00	0,00	0,00	0,00	0,00	0,00
Saldo	0,00	0,00	0,00	0,00	0,00	0,00

Actie: ACT-1239: Databank akten burgerlijke stand

Van 01/01/2020 tot 31/12/2025

	2020	2021	2022	2023	2024	2025
Exploitatie						
Uitgaven	4.040,00	4.080,00	4.121,00	4.162,00	4.204,00	4.246,00
Ontvangsten	0,00	0,00	0,00	0,00	0,00	0,00
Saldo	-4.040,00	-4.080,00	-4.121,00	-4.162,00	-4.204,00	-4.246,00
Investerings						
Uitgaven	0,00	0,00	0,00	0,00	0,00	0,00
Ontvangsten	0,00	0,00	0,00	0,00	0,00	0,00
Saldo	0,00	0,00	0,00	0,00	0,00	0,00
Financiering						
Uitgaven	0,00	0,00	0,00	0,00	0,00	0,00
Ontvangsten	0,00	0,00	0,00	0,00	0,00	0,00
Saldo	0,00	0,00	0,00	0,00	0,00	0,00

Actie: ACT-1247: Kunstkuur ABK "Dol op de wereldbol"

Kunstkuur "Dol op de wereldbol", een samenwerking tussen Gemeentelijke Academie voor Beeldende Kunst en Vrije Basisschool Heikant. Werd door de beoordelingscommissie goedgekeurd en komt in aanmerking voor ondersteuning met lestijden en werkingsmiddelen tijdens de schooljaren 2019-2020, 2020-2021 en 2021-2022.

Van 01/01/2020 tot 31/12/2025

	2020	2021	2022	2023	2024	2025
Exploitatie						
Uitgaven	1.059,00	1.059,00	1.059,00	0,00	0,00	0,00
Ontvangsten	1.059,00	1.059,00	1.059,00	0,00	0,00	0,00
Saldo	0,00	0,00	0,00	0,00	0,00	0,00
Investerings						
Uitgaven	0,00	0,00	0,00	0,00	0,00	0,00
Ontvangsten	0,00	0,00	0,00	0,00	0,00	0,00
Saldo	0,00	0,00	0,00	0,00	0,00	0,00
Financiering						
Uitgaven	0,00	0,00	0,00	0,00	0,00	0,00
Ontvangsten	0,00	0,00	0,00	0,00	0,00	0,00
Saldo	0,00	0,00	0,00	0,00	0,00	0,00

Actie: ACT-1248: Kunstkuur ABK "Muzisch bouwen aan het wonder dat kind heet"

Kunstkuur "Muzisch bouwen aan het wonder dat kind heet", een samenwerking tussen Gemeentelijke Academie voor Beeldende Kunst en GO! basisschool Hamme, werd door de beoordelingscommissie goedgekeurd en komt in aanmerking voor ondersteuning met lestijden en werkingsmiddelen tijdens de schooljaren 2019-2020, 2020-2021 en 2021-2022.

Van 01/01/2020 tot 31/12/2025

	2020	2021	2022	2023	2024	2025
Exploitatie						
Uitgaven	1.059,00	1.059,00	1.059,00	0,00	0,00	0,00
Ontvangsten	1.059,00	1.059,00	1.059,00	0,00	0,00	0,00
Saldo	0,00	0,00	0,00	0,00	0,00	0,00
Investerings						
Uitgaven	0,00	0,00	0,00	0,00	0,00	0,00
Ontvangsten	0,00	0,00	0,00	0,00	0,00	0,00
Saldo	0,00	0,00	0,00	0,00	0,00	0,00
Financiering						
Uitgaven	0,00	0,00	0,00	0,00	0,00	0,00
Ontvangsten	0,00	0,00	0,00	0,00	0,00	0,00
Saldo	0,00	0,00	0,00	0,00	0,00	0,00

Actie: ACT-1249: Kunstkuur ABK "Toekomstgerichte creativiteit in DIGI-ART"

Kunstkuur "Toekomstgerichte creativiteit in DIGI-ART", een samenwerking tussen Gemeentelijke Academie voor Beeldende Kunst en GO! middenschool MIRA, werd door de beoordelingscommissie goedgekeurd en komt in aanmerking voor ondersteuning met lestijden en werkingsmiddelen tijdens de schooljaren 2019-2020, 2020-2021 en 2021-2022.

Van 01/01/2020 tot 31/12/2025

	2020	2021	2022	2023	2024	2025
Exploitatie						
Uitgaven	1.059,00	1.059,00	1.059,00	0,00	0,00	0,00
Ontvangsten	1.059,00	1.059,00	1.059,00	0,00	0,00	0,00
Saldo	0,00	0,00	0,00	0,00	0,00	0,00
Investerings						
Uitgaven	0,00	0,00	0,00	0,00	0,00	0,00
Ontvangsten	0,00	0,00	0,00	0,00	0,00	0,00
Saldo	0,00	0,00	0,00	0,00	0,00	0,00
Financiering						
Uitgaven	0,00	0,00	0,00	0,00	0,00	0,00
Ontvangsten	0,00	0,00	0,00	0,00	0,00	0,00
Saldo	0,00	0,00	0,00	0,00	0,00	0,00

Actie: ACT-1250: Kunstkuur MWD "De kameleon zo veel veel kleur zo veel talent"

Kunstkuur "De Kameleon, zo veel kleur, zo veel talent!", een samenwerking tussen Gemeentelijke Academie voor Muziek, Woord en Dans en Vrije Basisschool - De Kameleon, werd door de beoordelingscommissie goedgekeurd en komt in aanmerking voor ondersteuning met lestijden en werkingsmiddelen tijdens de schooljaren 2019-2020, 2020-2021 en 2021-2022.

Van 01/01/2020 tot 31/12/2025

	2020	2021	2022	2023	2024	2025
Exploitatie						
Uitgaven	1.059,00	1.059,00	1.059,00	0,00	0,00	0,00
Ontvangsten	1.059,00	1.059,00	1.059,00	0,00	0,00	0,00
Saldo	0,00	0,00	0,00	0,00	0,00	0,00
Investerings						
Uitgaven	0,00	0,00	0,00	0,00	0,00	0,00
Ontvangsten	0,00	0,00	0,00	0,00	0,00	0,00
Saldo	0,00	0,00	0,00	0,00	0,00	0,00
Financiering						
Uitgaven	0,00	0,00	0,00	0,00	0,00	0,00
Ontvangsten	0,00	0,00	0,00	0,00	0,00	0,00
Saldo	0,00	0,00	0,00	0,00	0,00	0,00

Actie: ACT-1251: Kunstkuur ABK "VoorMijMMMMuziekMetMeerVVVVisueleVoeding"

Kunstkuur " VoorMijMMMMuziekMetMeerVVVVisueleVoeding", een samenwerking tussen Gemeentelijke Academie voor Beeldende Kunst en Vrije Basisschool De Parel, werd door de beoordelingscommissie goedgekeurd en komt in aanmerking voor ondersteuning met lestijden en werkingsmiddelen tijdens de schooljaren 2019-2020, 2020-2021 en 2021-2022.

Van 01/01/2020 tot 31/12/2025

	2020	2021	2022	2023	2024	2025
Exploitatie						
Uitgaven	1.059,00	1.059,00	1.059,00	0,00	0,00	0,00
Ontvangsten	1.059,00	1.059,00	1.059,00	0,00	0,00	0,00
Saldo	0,00	0,00	0,00	0,00	0,00	0,00
Investerings						
Uitgaven	0,00	0,00	0,00	0,00	0,00	0,00
Ontvangsten	0,00	0,00	0,00	0,00	0,00	0,00
Saldo	0,00	0,00	0,00	0,00	0,00	0,00
Financiering						
Uitgaven	0,00	0,00	0,00	0,00	0,00	0,00
Ontvangsten	0,00	0,00	0,00	0,00	0,00	0,00
Saldo	0,00	0,00	0,00	0,00	0,00	0,00

Actie: ACT-1252: LOP aanmeldingssysteem flankerend onderwijs

LOP basis: aanmeldingssysteem voor het flankerend onderwijsbeleid. Het ingediende subsidiedossier is goedgekeurd. Hetzelfde bedrag is zowel voorzien in uitgaven als in ontvangsten.

Van 01/01/2020 tot 31/12/2025

	2020	2021	2022	2023	2024	2025
Exploitatie						
Uitgaven	5.000,00	0,00	0,00	0,00	0,00	0,00
Ontvangsten	5.000,00	0,00	0,00	0,00	0,00	0,00
Saldo	0,00	0,00	0,00	0,00	0,00	0,00
Investerings						
Uitgaven	0,00	0,00	0,00	0,00	0,00	0,00
Ontvangsten	0,00	0,00	0,00	0,00	0,00	0,00
Saldo	0,00	0,00	0,00	0,00	0,00	0,00
Financiering						
Uitgaven	0,00	0,00	0,00	0,00	0,00	0,00
Ontvangsten	0,00	0,00	0,00	0,00	0,00	0,00
Saldo	0,00	0,00	0,00	0,00	0,00	0,00

Actie: ACT-1267: Installatie 2 mobipunten > zie ACT-1306 Prior

Van 01/01/2020 tot 31/12/2025

	2020	2021	2022	2023	2024	2025
Exploitatie						
Uitgaven	0,00	0,00	0,00	0,00	0,00	0,00
Ontvangsten	0,00	0,00	0,00	0,00	0,00	0,00
Saldo	0,00	0,00	0,00	0,00	0,00	0,00
Investerings						
Uitgaven	0,00	0,00	0,00	0,00	0,00	0,00
Ontvangsten	0,00	0,00	0,00	0,00	0,00	0,00
Saldo	0,00	0,00	0,00	0,00	0,00	0,00
Financiering						
Uitgaven	0,00	0,00	0,00	0,00	0,00	0,00
Ontvangsten	0,00	0,00	0,00	0,00	0,00	0,00
Saldo	0,00	0,00	0,00	0,00	0,00	0,00

Actie: ACT-1275: Buitengewoon onderhoud onroerend erfgoed

Instandhoudingwerken oud gemeentehuis Moerzeke.

Van 01/01/2020 tot 31/12/2025

	2020	2021	2022	2023	2024	2025
Exploitatie						
Uitgaven	0,00	0,00	0,00	0,00	0,00	0,00
Ontvangsten	0,00	0,00	0,00	0,00	0,00	0,00
Saldo	0,00	0,00	0,00	0,00	0,00	0,00
Investerings						
Uitgaven	80.000,00	80.000,00	80.000,00	80.000,00	80.000,00	80.000,00
Ontvangsten	20.000,00	20.000,00	20.000,00	20.000,00	20.000,00	20.000,00
Saldo	-60.000,00	-60.000,00	-60.000,00	-60.000,00	-60.000,00	-60.000,00
Financiering						
Uitgaven	0,00	0,00	0,00	0,00	0,00	0,00
Ontvangsten	0,00	0,00	0,00	0,00	0,00	0,00
Saldo	0,00	0,00	0,00	0,00	0,00	0,00

Actie: ACT-1284: Opstarten repair cafe

Repair Cafés zijn bijeenkomsten waar mensen samen kapotte spullen kunnen herstellen tegen een vrije bijdrage, van kledij over elektrische apparaten tot meubels, fietsen en computers. Op een Repair Café zijn gereedschap en knowhow aanwezig. Netwerk Bewust Verbruiken begeleidt de gemeente om een Repair Café op te starten. Het begeleidingstraject kan geraamd worden op 1.500 euro. Eens opgestart kan aanspraak gemaakt worden op het budget voor sensibiliseringsactie milieu & natuur.

Van 01/01/2020 tot 31/12/2025

	2020	2021	2022	2023	2024	2025
Exploitatie						
Uitgaven	0,00	1.500,00	0,00	0,00	0,00	0,00
Ontvangsten	0,00	0,00	0,00	0,00	0,00	0,00
Saldo	0,00	-1.500,00	0,00	0,00	0,00	0,00
Investerings						
Uitgaven	0,00	0,00	0,00	0,00	0,00	0,00
Ontvangsten	0,00	0,00	0,00	0,00	0,00	0,00
Saldo	0,00	0,00	0,00	0,00	0,00	0,00
Financiering						
Uitgaven	0,00	0,00	0,00	0,00	0,00	0,00
Ontvangsten	0,00	0,00	0,00	0,00	0,00	0,00
Saldo	0,00	0,00	0,00	0,00	0,00	0,00

Actie: ACT-1285: Materieel uitvoeringsdiensten

2020: Aankoop kleine schrobmachine voor onderhoud van het gemeentemagazijn maar ook diverse locaties zoals turnzaal De Dobbelsteen. Raming: 5000 euro.

Verfspuitmachine voor de muren. Gezien de verschillende nieuwe gemeentelijke gebouwen die er de afgelopen jaren bijgekomen zijn, zullen er meerdere grotere schilderopdrachten bijkomen. Met een dergelijke machine kunnen deze werken in eigen beheer uitgevoerd worden en op een normale termijn. Raming: 3000 euro.

Aankoop 10 podiumelementen ter vervanging van de huidige eigen gefabriceerde podiumbakken die niet meer voldoen aan de wettelijke voorschriften en die nodig zijn in het kader van de uitleendienst. Raming : 6000 euro.

Aankoop nieuwe geluidsinstallatie aangezien de huidige geluidsinstallaties die ook in de uitleendienst zitten achterhaald zijn. Het voorstel zou zijn om de nieuwe installatie enkel nog te gebruiken voor de eigen gemeentelijke activiteiten en de twee huidige te behouden voor de uitleendienst zolang er geen herstellingskosten aan zijn. Raming: 5500 euro.

2021: Nieuwe combine schrijnwerkers aangezien de huidige machines dateren van uit 1980. Raming: 18 000 euro.

Kolomboormachine voor de elektriciens ter vervanging van de uit dienst gehaalde machine. Raming: 3000 euro.

Klopboormachine/boorhamer voor de elektriciens ter vervanging van de uit dienst gehaalde. Raming: 2000 euro.

Aankoop 100 stuks nadars ter vervanging van verdwenen of kapotte nadars. Raming: 5000 euro.

Aankoop werfkast als vervanging van oudere kasten die niet meer aan de huidige wetgeving voldoen. Raming: 1500 euro.

Aankoop 10 podiumelementen ter vervanging van de huidige eigen gefabriceerde podiumbakken die niet meer voldoen aan de wettelijke voorschriften en die nodig zijn voor de eigen evenementen. Raming: 6000 euro.

2022: Aankoop nieuwe stellingen die voldoen aan de nieuwste veiligheidsvoorschriften. Raming: 10000 euro.

Aankoop 10 podiumelementen ter vervanging van de huidige eigen gefabriceerde podiumbakken die niet meer voldoen aan de wettelijke voorschriften en die nodig zijn voor de eigen evenementen. Raming: 6000 euro.

Nieuwe tribune met zitplaatsen voor circa 100 personen. De huidige tribune voldoet niet meer aan de wettelijke vereisten. Nodig voor de eigen evenementen en in kader van de uitleendienst. Raming: 75000 euro.

2023: Aankoop 100 stuks nadars ter vervanging van verdwenen of kapotte nadars. Raming: 5000 euro.

Aankoop 10 podiumelementen ter vervanging van de huidige eigen gefabriceerde podiumbakken die niet meer voldoen aan de wettelijke voorschriften en die nodig zijn ikv de uitleendienst. Raming: 6000 euro.

2024: Aankoop 10 podiumelementen ter vervanging de huidige eigen gefabriceerde podiumbakken die niet meer voldoen aan de wettelijke voorschriften en die nodig zijn in kader van de uitleendienst. Raming: 6000 euro.

2025: Aankoop 100 stuks nadars ter vervanging van verdwenen of kapotte nadars. Raming: 5000 euro.

Aankoop 10 podiumelementen ter vervanging van de huidige eigen gefabriceerde podiumbakken die niet meer voldoen aan de wettelijke voorschriften en die nodig zijn ikv de uitleendienst. Raming: 6000 euro.

Van 01/01/2020 tot 31/12/2025

	2020	2021	2022	2023	2024	2025
Exploitatie						
Uitgaven	0,00	0,00	0,00	0,00	0,00	0,00
Ontvangsten	0,00	0,00	0,00	0,00	0,00	0,00
Saldo	0,00	0,00	0,00	0,00	0,00	0,00
Investerings						
Uitgaven	19.500,00	35.500,00	91.000,00	11.000,00	6.000,00	11.000,00
Ontvangsten	0,00	0,00	0,00	0,00	0,00	0,00
Saldo	-19.500,00	-35.500,00	-91.000,00	-11.000,00	-6.000,00	-11.000,00
Financiering						
Uitgaven	0,00	0,00	0,00	0,00	0,00	0,00
Ontvangsten	0,00	0,00	0,00	0,00	0,00	0,00
Saldo	0,00	0,00	0,00	0,00	0,00	0,00

Actie: ACT-1286: Aanpassingswerken gemeentemagazijn in kader van milieu & optimalisatie ruimte

2020: Koppelen van HVAC aan de rolpoorten van het gemeentelijk magazijn met als doel de energiefactuur te doen dalen en dit door het plaatsen van eindloopschakelaars die de vrijgave van de luchtverhitters onderbreken en doen uitvallen. Raming: 15 000 euro.

Plaatsen van een trap in de garage van de gemeentelijke werkplaats zodat ook die ruimte optimaal kan gebruikt worden. Raming: 7000 euro.

Plaatsen extra filter op regenwaterrecuperatie. Raming: 3000 euro.

2022: Vernieuwing atmosferische ketel door condenserende ketel voor betere energiescore en normale vervanging na 20 jaar.

Van 01/01/2020 tot 31/12/2025

	2020	2021	2022	2023	2024	2025
Exploitatie						
Uitgaven	0,00	0,00	0,00	0,00	0,00	0,00
Ontvangsten	0,00	0,00	0,00	0,00	0,00	0,00
Saldo	0,00	0,00	0,00	0,00	0,00	0,00
Investerings						
Uitgaven	18.000,00	0,00	30.000,00	0,00	0,00	0,00
Ontvangsten	0,00	0,00	0,00	0,00	0,00	0,00
Saldo	-18.000,00	0,00	-30.000,00	0,00	0,00	0,00
Financiering						
Uitgaven	0,00	0,00	0,00	0,00	0,00	0,00
Ontvangsten	0,00	0,00	0,00	0,00	0,00	0,00
Saldo	0,00	0,00	0,00	0,00	0,00	0,00

Actie: ACT-1287: Aankoop aanhangwagens uitvoeringsdiensten

Aankoop aanhangwagens met dubbele hoogte met aluminium nadarelementen die kan getrokken worden door een gewoon voertuig. Hierdoor kan deze nadar door meerdere personen ter plaatse gebracht worden (aangezien er geen rijbewijs C voor vereist is) en kunnen ook organisatoren deze nadarwagens zelf transporteren. Raming: 20 000 euro.

Aanhangwagens dubbele as – met max. belading van 750 kg (voor rijbewijs B) ten behoeve van de ploeg groendienst die instaat voor het onderhoud van de trage wegen. Raming : 2 000 euro.

Van 01/01/2020 tot 31/12/2025

	2020	2021	2022	2023	2024	2025
Exploitatie						
Uitgaven	0,00	0,00	0,00	0,00	0,00	0,00
Ontvangsten	0,00	0,00	0,00	0,00	0,00	0,00
Saldo	0,00	0,00	0,00	0,00	0,00	0,00
Investerings						
Uitgaven	2.000,00	0,00	0,00	0,00	20.000,00	0,00
Ontvangsten	0,00	0,00	0,00	0,00	0,00	0,00
Saldo	-2.000,00	0,00	0,00	0,00	-20.000,00	0,00
Financiering						
Uitgaven	0,00	0,00	0,00	0,00	0,00	0,00
Ontvangsten	0,00	0,00	0,00	0,00	0,00	0,00
Saldo	0,00	0,00	0,00	0,00	0,00	0,00

Actie: ACT-1288: Uitvoeringsdiensten: rolcontainer, sleutelkast

2020: Aankoop nieuwe sleutelkast met elektronisch slot ter vervanging van de huidige die te klein geworden is. Raming: 500 euro.
Aankoop 2 nieuwe rolcontainers 1100 l ten behoeve van papierafval en ter vervanging van de huidige containers (die niet meer te herstellen zijn). Raming: 1200 euro.

2021: Aankoop nieuwe ergonomische bureaustoelen ter vervanging van huidige exemplaren en nieuwe personeelsleden. Raming : 1 600 euro.

Aankoop 3 nieuwe rolcontainer 1100 l ten behoeve van restafval en ter vervanging van huidige container die niet meer te herstellen is. Raming : 2 300 euro.

2025: Aankoop nieuwe ergonomische bureaustoelen ter vervanging van overige huidige exemplaren. Raming : 5000 euro.

Van 01/01/2020 tot 31/12/2025

	2020	2021	2022	2023	2024	2025
Exploitatie						
Uitgaven	0,00	0,00	0,00	0,00	0,00	0,00
Ontvangsten	0,00	0,00	0,00	0,00	0,00	0,00
Saldo	0,00	0,00	0,00	0,00	0,00	0,00
Investerings						
Uitgaven	1.700,00	3.900,00	0,00	0,00	0,00	5.000,00
Ontvangsten	0,00	0,00	0,00	0,00	0,00	0,00
Saldo	-1.700,00	-3.900,00	0,00	0,00	0,00	-5.000,00
Financiering						
Uitgaven	0,00	0,00	0,00	0,00	0,00	0,00
Ontvangsten	0,00	0,00	0,00	0,00	0,00	0,00
Saldo	0,00	0,00	0,00	0,00	0,00	0,00

Actie: ACT-1294: Restauratie funerair erfgoed

Van 01/01/2020 tot 31/12/2025

	2020	2021	2022	2023	2024	2025
Exploitatie						
Uitgaven	0,00	0,00	0,00	0,00	0,00	0,00
Ontvangsten	0,00	0,00	0,00	0,00	0,00	0,00
Saldo	0,00	0,00	0,00	0,00	0,00	0,00
Investerings						
Uitgaven	14.000,00	14.000,00	14.000,00	14.000,00	14.000,00	14.000,00
Ontvangsten	4.000,00	4.000,00	4.000,00	4.000,00	4.000,00	4.000,00
Saldo	-10.000,00	-10.000,00	-10.000,00	-10.000,00	-10.000,00	-10.000,00
Financiering						
Uitgaven	0,00	0,00	0,00	0,00	0,00	0,00
Ontvangsten	0,00	0,00	0,00	0,00	0,00	0,00
Saldo	0,00	0,00	0,00	0,00	0,00	0,00

Actie: ACT-1297: Heraanleg en vergroening begraafplaatsen

Reeds enkele jaren worden jaarlijks de grafzerken waarvan de concessie vervallen is ontruimd, waarna deze plaatsen worden ingezaaid met gras. Op die manier ontstaan grote grasperken met hier en daar een (rij) grafzerk(en). Tussen deze grafperken liggen grijze paden, bestaande uit kiezels of klinkers. Sinds het verbod op het gebruik van pesticiden kunnen de begraafplaatsen niet onkruidvrij gehouden.

Daarom willen we volop gaan voor de vergroening van de begraafplaatsen, waarbij voldoende aandacht is voor o.a. het ecologische aspect. Er wordt bovendien ook aandacht gegeven aan kinderen, die anders omgaan met verdriet en rouw dan een volwassene, door het aanbrengen van speelprkels (zonder de begraafplaats te willen veranderen in een speeltuin).

In tegenstelling tot hoe het op het eerste zicht lijkt, kan de aanleg van graspaden tussen de (rijen) grafzerken, het groenonderhoud op lange termijn aanzienlijk beperken: er moet geen onkruid meer verwijderd worden tussen de kiezel- en klinkerpaden. Het gras aan de paden blijft vanzelf kort doordat de mensen erover wandelen, en de graszones die niet of weinig worden bewandeld, moeten enkel gemaaid worden.

Wanneer zoveel mogelijk grijs van de begraafplaatsen verwijderd is, komt ook het funerair erfgoed tot zijn recht, en kunnen deze samen met onze nieuwe "begraafparken" zelfs deel uitmaken van bijvoorbeeld de jaarlijkse fietszoektocht, de Wuitensmarsen, ...

Van 01/01/2020 tot 31/12/2025

	2020	2021	2022	2023	2024	2025
Exploitatie						
Uitgaven	0,00	0,00	0,00	0,00	0,00	0,00
Ontvangsten	0,00	0,00	0,00	0,00	0,00	0,00
Saldo	0,00	0,00	0,00	0,00	0,00	0,00
Investeringsen						
Uitgaven	25.000,00	25.000,00	25.000,00	25.000,00	25.000,00	25.000,00
Ontvangsten	0,00	0,00	0,00	0,00	0,00	0,00
Saldo	-25.000,00	-25.000,00	-25.000,00	-25.000,00	-25.000,00	-25.000,00
Financiering						
Uitgaven	0,00	0,00	0,00	0,00	0,00	0,00
Ontvangsten	0,00	0,00	0,00	0,00	0,00	0,00
Saldo	0,00	0,00	0,00	0,00	0,00	0,00

Actie: ACT-1298: Verbeteringsplan gebouwen: asbestverwijdering

Van 01/01/2020 tot 31/12/2025

	2020	2021	2022	2023	2024	2025
Exploitatie						
Uitgaven	0,00	0,00	0,00	0,00	0,00	0,00
Ontvangsten	0,00	0,00	0,00	0,00	0,00	0,00
Saldo	0,00	0,00	0,00	0,00	0,00	0,00
Investeringsen						
Uitgaven	0,00	0,00	0,00	0,00	0,00	0,00
Ontvangsten	0,00	0,00	0,00	0,00	0,00	0,00
Saldo	0,00	0,00	0,00	0,00	0,00	0,00
Financiering						
Uitgaven	0,00	0,00	0,00	0,00	0,00	0,00
Ontvangsten	0,00	0,00	0,00	0,00	0,00	0,00
Saldo	0,00	0,00	0,00	0,00	0,00	0,00

Actie: ACT-1299: Verbeteringsplan GBS Dobbelsteen: Zonnewering

Van 01/01/2020 tot 31/12/2025

	2020	2021	2022	2023	2024	2025
Exploitatie						
Uitgaven	0,00	0,00	0,00	0,00	0,00	0,00
Ontvangsten	0,00	0,00	0,00	0,00	0,00	0,00
Saldo	0,00	0,00	0,00	0,00	0,00	0,00
Investerings						
Uitgaven	0,00	0,00	35.000,00	0,00	0,00	0,00
Ontvangsten	0,00	0,00	0,00	0,00	0,00	0,00
Saldo	0,00	0,00	-35.000,00	0,00	0,00	0,00
Financiering						
Uitgaven	0,00	0,00	0,00	0,00	0,00	0,00
Ontvangsten	0,00	0,00	0,00	0,00	0,00	0,00
Saldo	0,00	0,00	0,00	0,00	0,00	0,00

Actie: ACT-1300: Verbeteringsplan GBS Dobbelsteen: renovatie elektriciteit, branddetectie, alarm, plafonds, e.a.

Van 01/01/2020 tot 31/12/2025

	2020	2021	2022	2023	2024	2025
Exploitatie						
Uitgaven	0,00	0,00	0,00	0,00	0,00	0,00
Ontvangsten	0,00	0,00	0,00	0,00	0,00	0,00
Saldo	0,00	0,00	0,00	0,00	0,00	0,00
Investerings						
Uitgaven	0,00	0,00	0,00	0,00	0,00	0,00
Ontvangsten	0,00	0,00	0,00	0,00	0,00	0,00
Saldo	0,00	0,00	0,00	0,00	0,00	0,00
Financiering						
Uitgaven	0,00	0,00	0,00	0,00	0,00	0,00
Ontvangsten	0,00	0,00	0,00	0,00	0,00	0,00
Saldo	0,00	0,00	0,00	0,00	0,00	0,00

Actie: ACT-1301: Verbeteringsplan GBS Dobbelsteen: kleedruimtes op zolder

Van 01/01/2020 tot 31/12/2025

	2020	2021	2022	2023	2024	2025
Exploitatie						
Uitgaven	0,00	0,00	0,00	0,00	0,00	0,00
Ontvangsten	0,00	0,00	0,00	0,00	0,00	0,00
Saldo	0,00	0,00	0,00	0,00	0,00	0,00
Investerings						
Uitgaven	0,00	0,00	0,00	0,00	0,00	0,00
Ontvangsten	0,00	0,00	0,00	0,00	0,00	0,00
Saldo	0,00	0,00	0,00	0,00	0,00	0,00
Financiering						
Uitgaven	0,00	0,00	0,00	0,00	0,00	0,00
Ontvangsten	0,00	0,00	0,00	0,00	0,00	0,00
Saldo	0,00	0,00	0,00	0,00	0,00	0,00

Actie: ACT-1302: Verbeteringsplan GBS Dobbelsteen: sleutelplan

Van 01/01/2020 tot 31/12/2025

	2020	2021	2022	2023	2024	2025
Exploitatie						
Uitgaven	0,00	0,00	0,00	0,00	0,00	0,00
Ontvangsten	0,00	0,00	0,00	0,00	0,00	0,00
Saldo	0,00	0,00	0,00	0,00	0,00	0,00
Investerings						
Uitgaven	0,00	0,00	0,00	0,00	0,00	0,00
Ontvangsten	0,00	0,00	0,00	0,00	0,00	0,00
Saldo	0,00	0,00	0,00	0,00	0,00	0,00
Financiering						
Uitgaven	0,00	0,00	0,00	0,00	0,00	0,00
Ontvangsten	0,00	0,00	0,00	0,00	0,00	0,00
Saldo	0,00	0,00	0,00	0,00	0,00	0,00

Actie: ACT-1303: Verbeteringsplan GBS Dobbelsteen: videofonie poort secretariaat

Van 01/01/2020 tot 31/12/2025

	2020	2021	2022	2023	2024	2025
Exploitatie						
Uitgaven	0,00	0,00	0,00	0,00	0,00	0,00
Ontvangsten	0,00	0,00	0,00	0,00	0,00	0,00
Saldo	0,00	0,00	0,00	0,00	0,00	0,00
Investerings						
Uitgaven	0,00	0,00	0,00	0,00	0,00	0,00
Ontvangsten	0,00	0,00	0,00	0,00	0,00	0,00
Saldo	0,00	0,00	0,00	0,00	0,00	0,00
Financiering						
Uitgaven	0,00	0,00	0,00	0,00	0,00	0,00
Ontvangsten	0,00	0,00	0,00	0,00	0,00	0,00
Saldo	0,00	0,00	0,00	0,00	0,00	0,00

Actie: ACT-1304: Verbeteringsplan GBS Dobbelsteen: renovatie dakgoten

Van 01/01/2020 tot 31/12/2025

	2020	2021	2022	2023	2024	2025
Exploitatie						
Uitgaven	0,00	0,00	0,00	0,00	0,00	0,00
Ontvangsten	0,00	0,00	0,00	0,00	0,00	0,00
Saldo	0,00	0,00	0,00	0,00	0,00	0,00
Investerings						
Uitgaven	3.500,00	0,00	0,00	0,00	0,00	0,00
Ontvangsten	0,00	0,00	0,00	0,00	0,00	0,00
Saldo	-3.500,00	0,00	0,00	0,00	0,00	0,00
Financiering						
Uitgaven	0,00	0,00	0,00	0,00	0,00	0,00
Ontvangsten	0,00	0,00	0,00	0,00	0,00	0,00
Saldo	0,00	0,00	0,00	0,00	0,00	0,00

Actie: ACT-1307: Trage Wegen: voorbereiden opmaak kaart en brochure

Van 01/01/2020 tot 31/12/2025

	2020	2021	2022	2023	2024	2025
Exploitatie						
Uitgaven	0,00	0,00	0,00	0,00	0,00	0,00
Ontvangsten	0,00	0,00	0,00	0,00	0,00	0,00
Saldo	0,00	0,00	0,00	0,00	0,00	0,00
Investerings						
Uitgaven	0,00	3.000,00	0,00	0,00	0,00	0,00
Ontvangsten	0,00	0,00	0,00	0,00	0,00	0,00
Saldo	0,00	-3.000,00	0,00	0,00	0,00	0,00
Financiering						
Uitgaven	0,00	0,00	0,00	0,00	0,00	0,00
Ontvangsten	0,00	0,00	0,00	0,00	0,00	0,00
Saldo	0,00	0,00	0,00	0,00	0,00	0,00

Actie: ACT-1308: Trage Wegen: project Wegspotters

Van 01/01/2020 tot 31/12/2025

	2020	2021	2022	2023	2024	2025
Exploitatie						
Uitgaven	0,00	0,00	0,00	0,00	0,00	0,00
Ontvangsten	0,00	0,00	0,00	0,00	0,00	0,00
Saldo	0,00	0,00	0,00	0,00	0,00	0,00
Investerings						
Uitgaven	0,00	2.000,00	0,00	0,00	0,00	0,00
Ontvangsten	0,00	0,00	0,00	0,00	0,00	0,00
Saldo	0,00	-2.000,00	0,00	0,00	0,00	0,00
Financiering						
Uitgaven	0,00	0,00	0,00	0,00	0,00	0,00
Ontvangsten	0,00	0,00	0,00	0,00	0,00	0,00
Saldo	0,00	0,00	0,00	0,00	0,00	0,00

Actie: ACT-1311: Heraanleg Lindestraat i.f.v. project De Zonnige Woonst, gemeentelijk aandeel

Van 01/01/2020 tot 31/12/2025

	2020	2021	2022	2023	2024	2025
Exploitatie						
Uitgaven	0,00	0,00	0,00	0,00	0,00	0,00
Ontvangsten	0,00	0,00	0,00	0,00	0,00	0,00
Saldo	0,00	0,00	0,00	0,00	0,00	0,00
Investerings						
Uitgaven	25.000,00	0,00	0,00	0,00	0,00	0,00
Ontvangsten	0,00	0,00	0,00	0,00	0,00	0,00
Saldo	-25.000,00	0,00	0,00	0,00	0,00	0,00
Financiering						
Uitgaven	0,00	0,00	0,00	0,00	0,00	0,00
Ontvangsten	0,00	0,00	0,00	0,00	0,00	0,00
Saldo	0,00	0,00	0,00	0,00	0,00	0,00

Actie: ACT-1312: Heraanleg openbaar domein in de Oostkouterwijk i.f.v. bouwprojecten De Zonnige Woonst

Buurtonderzoek in verband met de heraanleg openbare wegen in Oostkouterwijk.

De gemeente komt voor de helft tussen in de communicatie hierrond.

Van 01/01/2020 tot 31/12/2025

	2020	2021	2022	2023	2024	2025
Exploitatie						
Uitgaven	0,00	0,00	0,00	0,00	0,00	0,00
Ontvangsten	0,00	0,00	0,00	0,00	0,00	0,00
Saldo	0,00	0,00	0,00	0,00	0,00	0,00
Investerings						
Uitgaven	14.974,00	0,00	400.000,00	400.000,00	0,00	0,00
Ontvangsten	0,00	0,00	0,00	0,00	0,00	0,00
Saldo	-14.974,00	0,00	-400.000,00	-400.000,00	0,00	0,00
Financiering						
Uitgaven	0,00	0,00	0,00	0,00	0,00	0,00
Ontvangsten	0,00	0,00	0,00	0,00	0,00	0,00
Saldo	0,00	0,00	0,00	0,00	0,00	0,00

Actie: ACT-1324: Opmaak van een groeninventaris en de GIS-implementatie ervan

Van 01/01/2020 tot 31/12/2025

	2020	2021	2022	2023	2024	2025
Exploitatie						
Uitgaven	0,00	0,00	0,00	0,00	0,00	0,00
Ontvangsten	0,00	0,00	0,00	0,00	0,00	0,00
Saldo	0,00	0,00	0,00	0,00	0,00	0,00
Investerings						
Uitgaven	0,00	0,00	20.000,00	0,00	0,00	0,00
Ontvangsten	0,00	0,00	0,00	0,00	0,00	0,00
Saldo	0,00	0,00	-20.000,00	0,00	0,00	0,00
Financiering						
Uitgaven	0,00	0,00	0,00	0,00	0,00	0,00
Ontvangsten	0,00	0,00	0,00	0,00	0,00	0,00
Saldo	0,00	0,00	0,00	0,00	0,00	0,00

Actie: ACT-1346: Ziektepreventie

Van 01/01/2020 tot 31/12/2025

	2020	2021	2022	2023	2024	2025
Exploitatie						
Uitgaven	10.600,00	10.600,00	10.600,00	10.600,00	10.600,00	10.600,00
Ontvangsten	5.300,00	5.300,00	5.300,00	5.300,00	5.300,00	5.300,00
Saldo	-5.300,00	-5.300,00	-5.300,00	-5.300,00	-5.300,00	-5.300,00
Investerings						
Uitgaven	0,00	0,00	0,00	0,00	0,00	0,00
Ontvangsten	0,00	0,00	0,00	0,00	0,00	0,00
Saldo	0,00	0,00	0,00	0,00	0,00	0,00
Financiering						
Uitgaven	0,00	0,00	0,00	0,00	0,00	0,00
Ontvangsten	0,00	0,00	0,00	0,00	0,00	0,00
Saldo	0,00	0,00	0,00	0,00	0,00	0,00

Actie: ACT-1347: Regie buitenschoolse kinderopvang

Van 01/01/2020 tot 31/12/2025

	2020	2021	2022	2023	2024	2025
Exploitatie						
Uitgaven	50.000,00	50.000,00	50.000,00	50.000,00	50.000,00	50.000,00
Ontvangsten	50.000,00	50.000,00	50.000,00	50.000,00	50.000,00	50.000,00
Saldo	0,00	0,00	0,00	0,00	0,00	0,00
Investerings						
Uitgaven	0,00	0,00	0,00	0,00	0,00	0,00
Ontvangsten	0,00	0,00	0,00	0,00	0,00	0,00
Saldo	0,00	0,00	0,00	0,00	0,00	0,00
Financiering						
Uitgaven	0,00	0,00	0,00	0,00	0,00	0,00
Ontvangsten	0,00	0,00	0,00	0,00	0,00	0,00
Saldo	0,00	0,00	0,00	0,00	0,00	0,00

Actie: ACT-1348: Aanmeldsysteem lager onderwijs

Van 01/01/2020 tot 31/12/2025

	2020	2021	2022	2023	2024	2025
Exploitatie						
Uitgaven	50.000,00	50.000,00	50.000,00	50.000,00	50.000,00	50.000,00
Ontvangsten	50.000,00	50.000,00	50.000,00	50.000,00	50.000,00	50.000,00
Saldo	0,00	0,00	0,00	0,00	0,00	0,00
Investerings						
Uitgaven	0,00	0,00	0,00	0,00	0,00	0,00
Ontvangsten	0,00	0,00	0,00	0,00	0,00	0,00
Saldo	0,00	0,00	0,00	0,00	0,00	0,00
Financiering						
Uitgaven	0,00	0,00	0,00	0,00	0,00	0,00
Ontvangsten	0,00	0,00	0,00	0,00	0,00	0,00
Saldo	0,00	0,00	0,00	0,00	0,00	0,00

Actie: ACT-1349: Aanmeldsysteem secundair onderwijs

Van 01/01/2020 tot 31/12/2025

	2020	2021	2022	2023	2024	2025
Exploitatie						
Uitgaven	50.000,00	50.000,00	50.000,00	50.000,00	50.000,00	50.000,00
Ontvangsten	50.000,00	50.000,00	50.000,00	50.000,00	50.000,00	50.000,00
Saldo	0,00	0,00	0,00	0,00	0,00	0,00
Investerings						
Uitgaven	0,00	0,00	0,00	0,00	0,00	0,00
Ontvangsten	0,00	0,00	0,00	0,00	0,00	0,00
Saldo	0,00	0,00	0,00	0,00	0,00	0,00
Financiering						
Uitgaven	0,00	0,00	0,00	0,00	0,00	0,00
Ontvangsten	0,00	0,00	0,00	0,00	0,00	0,00
Saldo	0,00	0,00	0,00	0,00	0,00	0,00

Actie: ACT-1350: MCP - Klimaatvriendelijke lokale evenementen

Ecolife begeleidt gemeenten bij de opmaak van een actieplan en de uitvoering van concrete maatregelen, zowel bij grote evenementen, als bij kleinere bijeenkomsten zoals gemeentelijke recepties.

Van 01/01/2020 tot 31/12/2025

	2020	2021	2022	2023	2024	2025
Exploitatie						
Uitgaven	0,00	0,00	0,00	0,00	0,00	0,00
Ontvangsten	0,00	0,00	0,00	0,00	0,00	0,00
Saldo	0,00	0,00	0,00	0,00	0,00	0,00
Investerings						
Uitgaven	0,00	0,00	0,00	0,00	0,00	0,00
Ontvangsten	0,00	0,00	0,00	0,00	0,00	0,00
Saldo	0,00	0,00	0,00	0,00	0,00	0,00
Financiering						
Uitgaven	0,00	0,00	0,00	0,00	0,00	0,00
Ontvangsten	0,00	0,00	0,00	0,00	0,00	0,00
Saldo	0,00	0,00	0,00	0,00	0,00	0,00

Actie: ACT-1351: MCP - Roadmap voor een lagere voetafdruk van de gemeentediensten

Onder professionele begeleiding van Ecolife gaat een groep gemotiveerde medewerkers, het ecoteam, aan de slag om concrete werkpunten rond interne milieuzorg te detecteren en aan te pakken. Het traject resulteert in een roadmap voor milieuzorg op maat van de gemeente.

Van 01/01/2020 tot 31/12/2025

	2020	2021	2022	2023	2024	2025
Exploitatie						
Uitgaven	0,00	0,00	0,00	0,00	0,00	0,00
Ontvangsten	0,00	0,00	0,00	0,00	0,00	0,00
Saldo	0,00	0,00	0,00	0,00	0,00	0,00
Investerings						
Uitgaven	0,00	0,00	0,00	0,00	0,00	0,00
Ontvangsten	0,00	0,00	0,00	0,00	0,00	0,00
Saldo	0,00	0,00	0,00	0,00	0,00	0,00
Financiering						
Uitgaven	0,00	0,00	0,00	0,00	0,00	0,00
Ontvangsten	0,00	0,00	0,00	0,00	0,00	0,00
Saldo	0,00	0,00	0,00	0,00	0,00	0,00

Actie: ACT-1352: Samenwerking IOED Schelde - Durme

Van 01/01/2020 tot 31/12/2025

	2020	2021	2022	2023	2024	2025
Exploitatie						
Uitgaven	3.750,00	10.000,00	10.000,00	10.000,00	10.000,00	10.000,00
Ontvangsten	0,00	0,00	0,00	0,00	0,00	0,00
Saldo	-3.750,00	-10.000,00	-10.000,00	-10.000,00	-10.000,00	-10.000,00
Investerings						
Uitgaven	0,00	0,00	0,00	0,00	0,00	0,00
Ontvangsten	0,00	0,00	0,00	0,00	0,00	0,00
Saldo	0,00	0,00	0,00	0,00	0,00	0,00
Financiering						
Uitgaven	0,00	0,00	0,00	0,00	0,00	0,00
Ontvangsten	0,00	0,00	0,00	0,00	0,00	0,00
Saldo	0,00	0,00	0,00	0,00	0,00	0,00

Actie: ACT-1364: Noodplanning

Van 01/01/2020 tot 31/12/2025

	2020	2021	2022	2023	2024	2025
Exploitatie						
Uitgaven	21.490,00	16.940,00	18.690,00	16.940,00	19.690,00	17.140,00
Ontvangsten	0,00	0,00	0,00	0,00	0,00	0,00
Saldo	-21.490,00	-16.940,00	-18.690,00	-16.940,00	-19.690,00	-17.140,00
Investerings						
Uitgaven	0,00	0,00	0,00	0,00	0,00	0,00
Ontvangsten	0,00	0,00	0,00	0,00	0,00	0,00
Saldo	0,00	0,00	0,00	0,00	0,00	0,00
Financiering						
Uitgaven	0,00	0,00	0,00	0,00	0,00	0,00
Ontvangsten	0,00	0,00	0,00	0,00	0,00	0,00
Saldo	0,00	0,00	0,00	0,00	0,00	0,00

Actie: ACT-1366: eGovFlow

Sinds 1 januari 2018 worden de strafregisterdossiers bijgehouden en verwerkt door de FOD Justitie. Opvragen van dossiers en afleveren van uittreksels uit het strafregister gebeurt sindsdien vanuit een centrale toepassing "CJCS-Centraal Strafregister". Het elektronisch thuisloket waarover we nu beschikken (eGovFlow) is enkel nog van toepassing voor de automatisch aflevering van uittreksels uit het gemeentelijk strafregister, wat sinds 01/01/2018 niet meer bestaat. Een groot deel van de via het thuisloket aangevraagde documenten zijn uittreksels uit het strafregister. Om de digitale dienstverlening aan de burger opnieuw automatisch te kunnen laten verlopen, dient er een upgrade te gebeuren naar de module eGovFlow - Centraal Strafregister. 905 euro opstartkost en 605 onderhoudskosten.

Van 01/01/2020 tot 31/12/2025

	2020	2021	2022	2023	2024	2025
Exploitatie						
Uitgaven	1.513,00	605,00	605,00	605,00	605,00	605,00
Ontvangsten	0,00	0,00	0,00	0,00	0,00	0,00
Saldo	-1.513,00	-605,00	-605,00	-605,00	-605,00	-605,00
Investerings						
Uitgaven	0,00	0,00	0,00	0,00	0,00	0,00
Ontvangsten	0,00	0,00	0,00	0,00	0,00	0,00
Saldo	0,00	0,00	0,00	0,00	0,00	0,00
Financiering						
Uitgaven	0,00	0,00	0,00	0,00	0,00	0,00
Ontvangsten	0,00	0,00	0,00	0,00	0,00	0,00
Saldo	0,00	0,00	0,00	0,00	0,00	0,00

Actie: ACT-1367: CSDabs

Upgrade van het softwarepakket m.b.t. burgerlijke stand (CSdabs) van de versie "Standaard" naar "Professional". - De huwelijksdossiers waarbij één van de partners verblijfsvoordeel geniet door de voltrekking van het huwelijk, moeten worden uitgesteld en doorgestuurd naar het parket voor advies i.k.v. een mogelijke schijnrelatie. Bij upgrade van de software naar de versie "Professional" kan het dossier schijnrelatie elektronisch worden opgevolgd en afgehandeld. Bovendien kunnen de onderzoekstermijnen gemakkelijk in de gaten worden gehouden. Alle collega's kunnen de informatie m.b.t. het onderzoek raadplegen, wat ook de kans tot misverstanden tot een minimum beperkt.

Van 01/01/2020 tot 31/12/2025

	2020	2021	2022	2023	2024	2025
Exploitatie						
Uitgaven	2.040,00	2.040,00	2.040,00	2.040,00	2.040,00	2.040,00
Ontvangsten	0,00	0,00	0,00	0,00	0,00	0,00
Saldo	-2.040,00	-2.040,00	-2.040,00	-2.040,00	-2.040,00	-2.040,00
Investerings						
Uitgaven	0,00	0,00	0,00	0,00	0,00	0,00
Ontvangsten	0,00	0,00	0,00	0,00	0,00	0,00
Saldo	0,00	0,00	0,00	0,00	0,00	0,00
Financiering						
Uitgaven	0,00	0,00	0,00	0,00	0,00	0,00
Ontvangsten	0,00	0,00	0,00	0,00	0,00	0,00
Saldo	0,00	0,00	0,00	0,00	0,00	0,00

Actie: ACT-1375: Sint-Anna

Restauratie Sint-Antoniuskapel en torentje Sint-Jozefkapel.

Van 01/01/2020 tot 31/12/2025

	2020	2021	2022	2023	2024	2025
Exploitatie						
Uitgaven	0,00	0,00	0,00	0,00	0,00	0,00
Ontvangsten	0,00	0,00	0,00	0,00	0,00	0,00
Saldo	0,00	0,00	0,00	0,00	0,00	0,00
Investerings						
Uitgaven	0,00	26.250,00	0,00	0,00	0,00	0,00
Ontvangsten	0,00	0,00	0,00	0,00	0,00	0,00
Saldo	0,00	-26.250,00	0,00	0,00	0,00	0,00
Financiering						
Uitgaven	0,00	0,00	0,00	0,00	0,00	0,00
Ontvangsten	0,00	0,00	0,00	0,00	0,00	0,00
Saldo	0,00	0,00	0,00	0,00	0,00	0,00

Actie: ACT-170: Aanpassen en optimaliseren intranet

Aanpassen en optimaliseren intranet zodat de interne communicatie geoptimaliseerd kan worden, en dit voor zowel gemeente als OCMW (1 gezamenlijk platform).

Van 01/01/2020 tot 31/12/2025

	2020	2021	2022	2023	2024	2025
Exploitatie						
Uitgaven	0,00	0,00	0,00	0,00	0,00	0,00
Ontvangsten	0,00	0,00	0,00	0,00	0,00	0,00
Saldo	0,00	0,00	0,00	0,00	0,00	0,00
Investerings						
Uitgaven	0,00	0,00	0,00	0,00	0,00	0,00
Ontvangsten	0,00	0,00	0,00	0,00	0,00	0,00
Saldo	0,00	0,00	0,00	0,00	0,00	0,00
Financiering						
Uitgaven	0,00	0,00	0,00	0,00	0,00	0,00
Ontvangsten	0,00	0,00	0,00	0,00	0,00	0,00
Saldo	0,00	0,00	0,00	0,00	0,00	0,00

Actie: ACT-174: Software upgraden en vernieuwen

Onder andere voor facility management: aankoop software voor de dienst gemeentewerken voor het beheer van gebouwen en voertuigen.

Voor grafische ontwerpen wordt software aangekocht die meer professionele ontwerpen mogelijk maken.

GIS-ORBIT: Het Centraal Referentieadressenbestand (CRAB) wordt verplicht geïmplementeerd in 2014, inventarisatiesuite aankopen (inventarisatie van bomen, wegbelijningen, verkeersborden, ... + opleidingen).

Microsoft Volumes Licenses + Exchange server wordt voorzien: huurkoop op 3 jaar (2012-13-14, 2015-17-17, 2018-19-20).

Ruckus wireless systeem: wifisysteem dat centraal beheersbaar is: kan werken met tickets, 's avonds wifi automatisch uitschakelen, ...

Van 01/01/2020 tot 31/12/2025

	2020	2021	2022	2023	2024	2025
Exploitatie						
Uitgaven	0,00	0,00	0,00	0,00	0,00	0,00
Ontvangsten	0,00	0,00	0,00	0,00	0,00	0,00
Saldo	0,00	0,00	0,00	0,00	0,00	0,00
Investerings						
Uitgaven	0,00	0,00	0,00	0,00	0,00	0,00
Ontvangsten	0,00	0,00	0,00	0,00	0,00	0,00
Saldo	0,00	0,00	0,00	0,00	0,00	0,00
Financiering						
Uitgaven	0,00	0,00	0,00	0,00	0,00	0,00
Ontvangsten	0,00	0,00	0,00	0,00	0,00	0,00
Saldo	0,00	0,00	0,00	0,00	0,00	0,00

Actie: ACT-175: Hardware upgraden en vernieuwen

Qua telefonie wordt de IP telefooncentrale (digitaal) vervangen door IP-telefonie.

De netwerkperformantie zal geoptimaliseerd worden, middels o.a.: het vervangen van basisnetwerkapparatuur (switchen, routers, patchpanelen, access points, fibercomponenten, racks vervangen/upgraden). Ook voorzien in extra rack om kabels van secretariaat, 2 burelen algemene diensten, personeel en financiën te laten toekomen.

Upgraden van het draadloos netwerk tussen sites: de datavolumes die over het netwerk verstuurd worden blijven groeien. De draadloze antennes dienen te versnellen en moeten worden gūgraded. Dit zal ervoor zorgen dat de buitendiensten vlotter met verschillende softwarepakketten zullen kunnen werken.

Netwerkbeveiligingssoftware GFI Languard: de PC's zijn momenteel beveiligd tegen spyware, malware en virussen door McAfee. Echter zijn er in de loop der jaren meer zwakheden opgedoken. Software moet up-to-date zijn en beveiligingslekken moeten gedicht worden. Een virusscanner alleen kan niet alles beveiligen.

Netwerk upgraden met fiber tussen diensten: over glasvezel kan veel data gestuurd worden. Sites die zich niet te ver van elkaar bevinden via glasvezel in plaats van draadloos verbinden. Dit is een stabielere backbone.

Ook zal de datacapaciteit uitgebreid moeten worden volgens de noden: NAS-server voor het stockeren van fotomateriaal (communicatiedienst, toerisme, CC) Hierdoor wordt de werkschijf (de O:\-schijf) op het netwerk ontlast.

SAN's uitbreiden met extension shelves en SAS schijven: aangezien digitale data blijft toenemen (KB, MB, GB, TB,...) zijn er meer schijven nodig voor stockering en backup van deze data.

SAN huidige serverroom vervangen door dezelfde die zich in de replication room bevindt. Huidige situatie: 2 verschillende SAN's waardoor replicatie in replication room verloopt via software. Daarna: Als beide SAN's gelijk zijn kan er live replication plaatsvinden (een kopie van de ene op de andere) zonder software en is er geen tijdverlies tussen backup en de real-time situatie. Er zullen nieuwe kabels getrokken worden.

Er zal een grafische computer + Office aangekocht worden ten behoeve van dienst communicatie. Voor burgerzaken wordt voorzien in een laptop voor genealogie.

Er moet een 4de fysieke ESX server bij de huidige 3 bijkomen om alle virtuele servers vlot te kunnen laten draaien. ESX servers vervangen als er geen support meer op is. Op deze servers draaien alle virtuele servers en zodus is dit het hart van de gemeente op informaticagebied. Mogelijkheden onderzoeken via de cloud.

Switch: de nood aan extra netwerkaansluitingen groeit omdat er meer PC's en andere netwerkapparaten connectie nodig hebben met het gemeentelijk netwerk. Om aan de behoefte te voldoen wordt jaarlijks een aankoop voorzien van een switch met 48 poorten.

UPS'en zorgen ervoor dat servers en switchen blijven draaien bij stroomverlies en pannes | APC online UPS S2 5kVA/3,5kW + extension (noodstroom/piekbeveiliging serverroom en replication | smart UPS 1500 (noodstroom/piekbeveiliging netwerkmateriaal buitendiensten).

De tapebackupstrategie moet aangepast worden.

Fibermodules inbouwen in switchen om deze van fibersnelheid te voorzien.

Er worden infoschermen voorzien die verspreid worden over verschillende gemeentelijke diensten en gebouwen en deze worden via software beheerd.

Voor de werking van de academies wordt voorzien in een beamer met 2 systemen om vast in lokaal te hangen. Eveneens een infoscherm.

Jaarproject Lijn.

Voorzien in 2 geluidsinstallaties voor lokaal Peperstraat en academie zelf. Voor coördinatoren van de academie en voor mobiel gebruik in de klassen worden PC + laptops voorzien.

Van 01/01/2020 tot 31/12/2025

	2020	2021	2022	2023	2024	2025
Exploitatie						
Uitgaven	0,00	0,00	0,00	0,00	0,00	0,00
Ontvangsten	0,00	0,00	0,00	0,00	0,00	0,00
Saldo	0,00	0,00	0,00	0,00	0,00	0,00
Investerings						
Uitgaven	0,00	0,00	0,00	0,00	0,00	0,00
Ontvangsten	0,00	0,00	0,00	0,00	0,00	0,00
Saldo	0,00	0,00	0,00	0,00	0,00	0,00
Financiering						
Uitgaven	0,00	0,00	0,00	0,00	0,00	0,00
Ontvangsten	0,00	0,00	0,00	0,00	0,00	0,00
Saldo	0,00	0,00	0,00	0,00	0,00	0,00

Actie: ACT-185: Online betalen via OGONE

De burger de mogelijkheid bieden om online te betalen (e-loket, cultuur, sport, ...).

Van 01/01/2020 tot 31/12/2025

	2020	2021	2022	2023	2024	2025
Exploitatie						
Uitgaven	0,00	0,00	0,00	0,00	0,00	0,00
Ontvangsten	0,00	0,00	0,00	0,00	0,00	0,00
Saldo	0,00	0,00	0,00	0,00	0,00	0,00
Investerings						
Uitgaven	0,00	0,00	0,00	0,00	0,00	0,00
Ontvangsten	0,00	0,00	0,00	0,00	0,00	0,00
Saldo	0,00	0,00	0,00	0,00	0,00	0,00
Financiering						
Uitgaven	0,00	0,00	0,00	0,00	0,00	0,00
Ontvangsten	0,00	0,00	0,00	0,00	0,00	0,00
Saldo	0,00	0,00	0,00	0,00	0,00	0,00

Actie: ACT-198: Draadloos netwerk tussen sites upgraden

De datavolumes die over het netwerk verstuurd worden blijven groeien. De draadloze antennes dienen te versnellen en moeten worden geüpgraded. Dit zal er voor zorgen dat de buitendiensten vlotter met verschillende softwarepakketten zullen kunnen werken.

Van 01/01/2020 tot 31/12/2025

	2020	2021	2022	2023	2024	2025
Exploitatie						
Uitgaven	0,00	0,00	0,00	0,00	0,00	0,00
Ontvangsten	0,00	0,00	0,00	0,00	0,00	0,00
Saldo	0,00	0,00	0,00	0,00	0,00	0,00
Investerings						
Uitgaven	0,00	0,00	0,00	0,00	0,00	0,00
Ontvangsten	0,00	0,00	0,00	0,00	0,00	0,00
Saldo	0,00	0,00	0,00	0,00	0,00	0,00
Financiering						
Uitgaven	0,00	0,00	0,00	0,00	0,00	0,00
Ontvangsten	0,00	0,00	0,00	0,00	0,00	0,00
Saldo	0,00	0,00	0,00	0,00	0,00	0,00

Actie: ACT-200: Netwerk upgraden met fiber tussen diensten

Over glasvezel kan veel data gestuurd worden. Sites die zich niet te ver van elkaar bevinden via glasvezel in plaats van draadloos verbinden. Is een stabielere backbone.

Van 01/01/2020 tot 31/12/2025

	2020	2021	2022	2023	2024	2025
Exploitatie						
Uitgaven	0,00	0,00	0,00	0,00	0,00	0,00
Ontvangsten	0,00	0,00	0,00	0,00	0,00	0,00
Saldo	0,00	0,00	0,00	0,00	0,00	0,00
Investerings						
Uitgaven	0,00	0,00	0,00	0,00	0,00	0,00
Ontvangsten	0,00	0,00	0,00	0,00	0,00	0,00
Saldo	0,00	0,00	0,00	0,00	0,00	0,00
Financiering						
Uitgaven	0,00	0,00	0,00	0,00	0,00	0,00
Ontvangsten	0,00	0,00	0,00	0,00	0,00	0,00
Saldo	0,00	0,00	0,00	0,00	0,00	0,00

Actie: ACT-214: Culturele sector

Vervanging baliecomputers bibliotheek + 1 nieuwe internet-PC om aan het publiek goede PC's aan te bieden zodat zij in de bib gemakkelijker en vlotter info kunnen vinden.

Ook ter vervanging van oude PC in Cultureel Centrum.

In CC eveneens vervangen van oude, kleine, energieverblindende schermen en extra scherm voorzien om snel te kunnen switchen tussen Recreatex en bestellingen via mail.

Eveneens voorzien in tekentablet + pen CC zodat het layoutwerk sneller en vlotter kan gebeuren op een aanraakscherm met pen.

Van 01/01/2020 tot 31/12/2025

	2020	2021	2022	2023	2024	2025
Exploitatie						
Uitgaven	0,00	0,00	0,00	0,00	0,00	0,00
Ontvangsten	0,00	0,00	0,00	0,00	0,00	0,00
Saldo	0,00	0,00	0,00	0,00	0,00	0,00
Investerings						
Uitgaven	0,00	0,00	0,00	0,00	0,00	0,00
Ontvangsten	0,00	0,00	0,00	0,00	0,00	0,00
Saldo	0,00	0,00	0,00	0,00	0,00	0,00
Financiering						
Uitgaven	0,00	0,00	0,00	0,00	0,00	0,00
Ontvangsten	0,00	0,00	0,00	0,00	0,00	0,00
Saldo	0,00	0,00	0,00	0,00	0,00	0,00

Actie: ACT-215: Aankoop frankeermachine

Aankoop + servicecontract. Medio 2019 werd het contract "ophaling & frankering van uitgaande post" van OCMW met Bpost opgezegd, waardoor de frankering voor het OCMW ook op het secretariaat gebeurt.

Van 01/01/2020 tot 31/12/2025

	2020	2021	2022	2023	2024	2025
Exploitatie						
Uitgaven	0,00	0,00	0,00	0,00	0,00	0,00
Ontvangsten	0,00	0,00	0,00	0,00	0,00	0,00
Saldo	0,00	0,00	0,00	0,00	0,00	0,00
Investerings						
Uitgaven	3.500,00	0,00	0,00	0,00	0,00	0,00
Ontvangsten	0,00	0,00	0,00	0,00	0,00	0,00
Saldo	-3.500,00	0,00	0,00	0,00	0,00	0,00
Financiering						
Uitgaven	0,00	0,00	0,00	0,00	0,00	0,00
Ontvangsten	0,00	0,00	0,00	0,00	0,00	0,00
Saldo	0,00	0,00	0,00	0,00	0,00	0,00

Actie: ACT-223: Jaarproject Lijn

Academie.

Van 01/01/2020 tot 31/12/2025

	2020	2021	2022	2023	2024	2025
Exploitatie						
Uitgaven	0,00	0,00	0,00	0,00	0,00	0,00
Ontvangsten	0,00	0,00	0,00	0,00	0,00	0,00
Saldo	0,00	0,00	0,00	0,00	0,00	0,00
Investerings						
Uitgaven	0,00	0,00	0,00	0,00	0,00	0,00
Ontvangsten	0,00	0,00	0,00	0,00	0,00	0,00
Saldo	0,00	0,00	0,00	0,00	0,00	0,00
Financiering						
Uitgaven	0,00	0,00	0,00	0,00	0,00	0,00
Ontvangsten	0,00	0,00	0,00	0,00	0,00	0,00
Saldo	0,00	0,00	0,00	0,00	0,00	0,00

Actie: ACT-236: Externe en interne audit informatica

Een externe firma een security-audit laten doen.

Van 01/01/2020 tot 31/12/2025

	2020	2021	2022	2023	2024	2025
Exploitatie						
Uitgaven	0,00	0,00	0,00	0,00	0,00	0,00
Ontvangsten	0,00	0,00	0,00	0,00	0,00	0,00
Saldo	0,00	0,00	0,00	0,00	0,00	0,00
Investerings						
Uitgaven	0,00	0,00	0,00	0,00	0,00	0,00
Ontvangsten	0,00	0,00	0,00	0,00	0,00	0,00
Saldo	0,00	0,00	0,00	0,00	0,00	0,00
Financiering						
Uitgaven	0,00	0,00	0,00	0,00	0,00	0,00
Ontvangsten	0,00	0,00	0,00	0,00	0,00	0,00
Saldo	0,00	0,00	0,00	0,00	0,00	0,00

Actie: ACT-242: Beveiliging gebouwen via toegangscontrolesysteem met badge/biometrie

Beveiliging bureaus/ruimtes met badge/biometrie...

Disaster Recovery Plan verder uitwerken.

Van 01/01/2020 tot 31/12/2025

	2020	2021	2022	2023	2024	2025
Exploitatie						
Uitgaven	0,00	0,00	0,00	0,00	0,00	0,00
Ontvangsten	0,00	0,00	0,00	0,00	0,00	0,00
Saldo	0,00	0,00	0,00	0,00	0,00	0,00
Investerings						
Uitgaven	0,00	0,00	0,00	0,00	0,00	0,00
Ontvangsten	0,00	0,00	0,00	0,00	0,00	0,00
Saldo	0,00	0,00	0,00	0,00	0,00	0,00
Financiering						
Uitgaven	0,00	0,00	0,00	0,00	0,00	0,00
Ontvangsten	0,00	0,00	0,00	0,00	0,00	0,00
Saldo	0,00	0,00	0,00	0,00	0,00	0,00

Actie: ACT-247: Voorzien in een basis werkingstoelage voor de erkende jeugdverenigingen en jeugdwerkinitiatieven

Het gemeentebestuur voorziet als startkapitaal of als aanvulling op de inkomsten uit eigen activiteiten een werkingstoelage voor de jeugdverenigingen (of jeugdwerkinitiatieven) zodat zij zich hoofdzakelijk kunnen bezighouden met hun kerntaak binnen het jeugdwerk, nl. het opzetten van niet-commerciële sociaal-culturele activiteiten voor kinderen en jongeren, onder educatieve begeleiding, in de vrije tijd, die hun algemene en integrale ontwikkeling ten goede komen. Het gemeentebestuur kent deze middelen toe aan volgende verenigingen of initiatieven op basis van een reglement, via een convenant of op naam.

Van 01/01/2020 tot 31/12/2025

	2020	2021	2022	2023	2024	2025
Exploitatie						
Uitgaven	116.072,00	116.072,00	116.072,00	116.072,00	116.072,00	116.072,00
Ontvangsten	0,00	0,00	0,00	0,00	0,00	0,00
Saldo	-116.072,00	-116.072,00	-116.072,00	-116.072,00	-116.072,00	-116.072,00
Investerings						
Uitgaven	0,00	0,00	0,00	0,00	0,00	0,00
Ontvangsten	0,00	0,00	0,00	0,00	0,00	0,00
Saldo	0,00	0,00	0,00	0,00	0,00	0,00
Financiering						
Uitgaven	0,00	0,00	0,00	0,00	0,00	0,00
Ontvangsten	0,00	0,00	0,00	0,00	0,00	0,00
Saldo	0,00	0,00	0,00	0,00	0,00	0,00

Actie: ACT-248: Aanvullende subsidiemogelijkheden voor jeugdverenigingen of individuele leden van de vereniging

Naast een werkingstoelage voorziet het gemeentebestuur een aantal subsidiemogelijkheden op basis van een reglement of op naam voor:

- het aankopen, de bouw of het verbouwen van particuliere jeugdlokalen, om tussen te komen in de inspanningen die in particuliere jeugdwerkinfrastructuur worden geleverd
- kleine herstellingen of saneringen in particuliere jeugdlokalen (idem als hierboven)
- de mogelijkheid voor jeugdverenigingen om zelf klussen uit te voeren in gemeentelijke jeugdlokalen (via werkingskosten)
- projecten met culturele inslag of activiteiten in het kader van een jubileum, aansluitend bij de Vlaamse beleidsprioriteit inzake het voeren van een beleid ter verhoging van de aandacht voor jeugdcultuur
- een tussenkomst in de kadervormingskosten van jeugdleiders
- projecten met specifieke doelgroepen

Van 01/01/2020 tot 31/12/2025

	2020	2021	2022	2023	2024	2025
Exploitatie						
Uitgaven	73.500,00	73.500,00	73.500,00	73.500,00	73.500,00	73.500,00
Ontvangsten	0,00	0,00	0,00	0,00	0,00	0,00
Saldo	-73.500,00	-73.500,00	-73.500,00	-73.500,00	-73.500,00	-73.500,00
Investerings						
Uitgaven	0,00	0,00	0,00	0,00	0,00	0,00
Ontvangsten	0,00	0,00	0,00	0,00	0,00	0,00
Saldo	0,00	0,00	0,00	0,00	0,00	0,00
Financiering						
Uitgaven	0,00	0,00	0,00	0,00	0,00	0,00
Ontvangsten	0,00	0,00	0,00	0,00	0,00	0,00
Saldo	0,00	0,00	0,00	0,00	0,00	0,00

Actie: ACT-249: Voorzien in kopieerfaciliteiten voor de plaatselijk erkende jeugdverenigingen i.k.v. van hun werking

Het gemeentebestuur stelt een machine en papier ter beschikking aan jeugdverenigingen voor het kopiëren van publicaties in het kader van hun werking (promotie, kampboekjes, ...) conform de bepalingen van een uit te werken kopieerreglement.

Van 01/01/2020 tot 31/12/2025

	2020	2021	2022	2023	2024	2025
Exploitatie						
Uitgaven	0,00	0,00	0,00	0,00	0,00	0,00
Ontvangsten	0,00	0,00	0,00	0,00	0,00	0,00
Saldo	0,00	0,00	0,00	0,00	0,00	0,00
Investerings						
Uitgaven	0,00	0,00	0,00	0,00	0,00	0,00
Ontvangsten	0,00	0,00	0,00	0,00	0,00	0,00
Saldo	0,00	0,00	0,00	0,00	0,00	0,00
Financiering						
Uitgaven	0,00	0,00	0,00	0,00	0,00	0,00
Ontvangsten	0,00	0,00	0,00	0,00	0,00	0,00
Saldo	0,00	0,00	0,00	0,00	0,00	0,00

Actie: ACT-250: Voorzien in transport van het kampmateriaal van de plaatselijk erkende jeugdverenigingen

Het gemeentebestuur staat in voor het transport van het kampmateriaal voor de jeugdverenigingen, hoofdzakelijk uitbesteed, occasioneel via de eigen uitvoeringsdiensten conform het reglement op vervoershulp voor jeugdverenigingen.

Van 01/01/2020 tot 31/12/2025

	2020	2021	2022	2023	2024	2025
Exploitatie						
Uitgaven	20.582,00	20.582,00	20.582,00	20.582,00	20.582,00	20.582,00
Ontvangsten	0,00	0,00	0,00	0,00	0,00	0,00
Saldo	-20.582,00	-20.582,00	-20.582,00	-20.582,00	-20.582,00	-20.582,00
Investerings						
Uitgaven	0,00	0,00	0,00	0,00	0,00	0,00
Ontvangsten	0,00	0,00	0,00	0,00	0,00	0,00
Saldo	0,00	0,00	0,00	0,00	0,00	0,00
Financiering						
Uitgaven	0,00	0,00	0,00	0,00	0,00	0,00
Ontvangsten	0,00	0,00	0,00	0,00	0,00	0,00
Saldo	0,00	0,00	0,00	0,00	0,00	0,00

Actie: ACT-252: Voorzien in vrachtvervoer in het kader van de werking van plaatselijk erkende jeugdverenigingen

Het gemeentebestuur voorziet in beperkte mate gemeentelijk vrachtvervoer, voornamelijk voor het transport van groter materiaal (tenten, springkastelen, ...) conform het reglement op vervoershulp voor jeugdverenigingen.

Van 01/01/2020 tot 31/12/2025

	2020	2021	2022	2023	2024	2025
Exploitatie						
Uitgaven	0,00	0,00	0,00	0,00	0,00	0,00
Ontvangsten	0,00	0,00	0,00	0,00	0,00	0,00
Saldo	0,00	0,00	0,00	0,00	0,00	0,00
Investerings						
Uitgaven	0,00	0,00	0,00	0,00	0,00	0,00
Ontvangsten	0,00	0,00	0,00	0,00	0,00	0,00
Saldo	0,00	0,00	0,00	0,00	0,00	0,00
Financiering						
Uitgaven	0,00	0,00	0,00	0,00	0,00	0,00
Ontvangsten	0,00	0,00	0,00	0,00	0,00	0,00
Saldo	0,00	0,00	0,00	0,00	0,00	0,00

Actie: ACT-256: Aandacht schenken aan (brand)veilige jeugdwerkinfrastructuur

Het gemeentebestuur bestendigt het onderhoudscontract voor blusmiddelen in gemeentelijke en particuliere jeugdlokalen en neemt andere evidente preventieve maatregelen voor (brand)veilige jeugdlokalen (bijvoorbeeld keuringen).

Van 01/01/2020 tot 31/12/2025

	2020	2021	2022	2023	2024	2025
Exploitatie						
Uitgaven	1.000,00	1.000,00	1.000,00	1.000,00	1.000,00	1.000,00
Ontvangsten	0,00	0,00	0,00	0,00	0,00	0,00
Saldo	-1.000,00	-1.000,00	-1.000,00	-1.000,00	-1.000,00	-1.000,00
Investerings						
Uitgaven	0,00	0,00	0,00	0,00	0,00	0,00
Ontvangsten	0,00	0,00	0,00	0,00	0,00	0,00
Saldo	0,00	0,00	0,00	0,00	0,00	0,00
Financiering						
Uitgaven	0,00	0,00	0,00	0,00	0,00	0,00
Ontvangsten	0,00	0,00	0,00	0,00	0,00	0,00
Saldo	0,00	0,00	0,00	0,00	0,00	0,00

Actie: ACT-257: Organiseren jaarlijkse rondgang in de gemeentelijke jeugdlokalen

De gemeentelijke jeugddienst organiseert jaarlijks een rondgang met de bevoegde schepenen, de betrokken diensten (uitvoeringsdiensten, brandweer, ...) en de gebruikers om zich te vergewissen van de staat van de jeugdlokalen inzake veiligheid, netheid, ... om van daaruit gerichte acties te ondernemen.

Van 01/01/2020 tot 31/12/2025

	2020	2021	2022	2023	2024	2025
Exploitatie						
Uitgaven	0,00	0,00	0,00	0,00	0,00	0,00
Ontvangsten	0,00	0,00	0,00	0,00	0,00	0,00
Saldo	0,00	0,00	0,00	0,00	0,00	0,00
Investerings						
Uitgaven	0,00	0,00	0,00	0,00	0,00	0,00
Ontvangsten	0,00	0,00	0,00	0,00	0,00	0,00
Saldo	0,00	0,00	0,00	0,00	0,00	0,00
Financiering						
Uitgaven	0,00	0,00	0,00	0,00	0,00	0,00
Ontvangsten	0,00	0,00	0,00	0,00	0,00	0,00
Saldo	0,00	0,00	0,00	0,00	0,00	0,00

Actie: ACT-261: Uitwerken uniforme gebruikersreglementen en overeenkomsten voor alle gemeentelijke jeugdlokalen

Met het voltooiën van Jeugdcentrum Den Appel, het renovatieproject op het speel- en sportterrein Prinses J. Charlotte en project Zilverberk zal nagenoeg alle gemeentelijke jeugdwerkinfrastructuur op punt staan. Het is dan de bedoeling om alle reglementen en overeenkomsten op elkaar af te stemmen zodat lokalen voor gelijksoortige werkingen volgens dezelfde voorwaarden en vergoeding worden ter beschikking gesteld.

Van 01/01/2020 tot 31/12/2025

	2020	2021	2022	2023	2024	2025
Exploitatie						
Uitgaven	0,00	0,00	0,00	0,00	0,00	0,00
Ontvangsten	0,00	0,00	0,00	0,00	0,00	0,00
Saldo	0,00	0,00	0,00	0,00	0,00	0,00
Investerings						
Uitgaven	0,00	0,00	0,00	0,00	0,00	0,00
Ontvangsten	0,00	0,00	0,00	0,00	0,00	0,00
Saldo	0,00	0,00	0,00	0,00	0,00	0,00
Financiering						
Uitgaven	0,00	0,00	0,00	0,00	0,00	0,00
Ontvangsten	0,00	0,00	0,00	0,00	0,00	0,00
Saldo	0,00	0,00	0,00	0,00	0,00	0,00

Actie: ACT-266: Updaten van de jeugdwerkwegwijs

De jeugddienst moet de dienst bij uitstek blijven waar jeugdverenigingen terecht kunnen met al hun vragen in verband met de werking: de activiteiten die zij organiseren, de problemen met hun lokalen, Aanvullend wordt aan de jeugdverenigingen een naslagwerk bezorgd waarin ze beknopt alle info, tips, aanvraagformulieren, reglementen en dergelijke terugvinden, dit zowel in verband met de gemeentelijke dienstverlening (uitleendienst, promotie, subsidies, een aanvraag voor een kraampje op de markt, ...) als in verband met externe diensten, instellingen en organisaties (Sabam, billijke vergoeding, Provinciale uitleendienst, ...). Dit concept sluit aan op de 'jeugdraadmap' die de jeugdraad destijds verspreidde onder de jeugdverenigingen.

Van 01/01/2020 tot 31/12/2025

	2020	2021	2022	2023	2024	2025
Exploitatie						
Uitgaven	0,00	0,00	0,00	0,00	0,00	0,00
Ontvangsten	0,00	0,00	0,00	0,00	0,00	0,00
Saldo	0,00	0,00	0,00	0,00	0,00	0,00
Investerings						
Uitgaven	0,00	0,00	0,00	0,00	0,00	0,00
Ontvangsten	0,00	0,00	0,00	0,00	0,00	0,00
Saldo	0,00	0,00	0,00	0,00	0,00	0,00
Financiering						
Uitgaven	0,00	0,00	0,00	0,00	0,00	0,00
Ontvangsten	0,00	0,00	0,00	0,00	0,00	0,00
Saldo	0,00	0,00	0,00	0,00	0,00	0,00

Actie: ACT-267: Verderzetten van eendagsactiviteiten georganiseerd door de gemeentelijke jeugddienst en/of jeugdraad

Het gemeentebestuur, de gemeentelijke jeugdraad en betrokken verenigingen organiseren individueel, via samenwerking of in overleg reeds jaren succesvol een aantal ééndagsactiviteiten zoals de kindercarnavallhappening, buitenspeeldag, de afsluitende activiteit van het MEGA-project, Roefel en de Dag van de Jeugdbeweging. Het is de bedoeling om deze activiteiten verder te zetten. Het gemeentebestuur houdt echter een open vizier en zal in overleg met de jeugdraad bestaande acties evalueren, inspelen op nieuwe tendensen, activiteiten anders invullen of er nieuwe opzetten. De wenselijkheid tot het oprichten van werkgroepen per actie zal bekeken worden. De betrokkenheid van vrijwilligers bij de voorbereiding en uitwerking kan enkel een meerwaarde vormen.

Van 01/01/2020 tot 31/12/2025

	2020	2021	2022	2023	2024	2025
Exploitatie						
Uitgaven	9.698,00	9.698,00	9.698,00	9.698,00	9.698,00	9.698,00
Ontvangsten	0,00	0,00	0,00	0,00	0,00	0,00
Saldo	-9.698,00	-9.698,00	-9.698,00	-9.698,00	-9.698,00	-9.698,00
Investerings						
Uitgaven	0,00	0,00	0,00	0,00	0,00	0,00
Ontvangsten	0,00	0,00	0,00	0,00	0,00	0,00
Saldo	0,00	0,00	0,00	0,00	0,00	0,00
Financiering						
Uitgaven	0,00	0,00	0,00	0,00	0,00	0,00
Ontvangsten	0,00	0,00	0,00	0,00	0,00	0,00
Saldo	0,00	0,00	0,00	0,00	0,00	0,00

Actie: ACT-269: Organiseren van bijkomende activiteiten in het kader van de Vlaamse beleidsprioriteit jeugdcultuur

Naast de bestaande ééndagsactiviteiten en de vakantieprogrammering zien we voor het gemeentebestuur een taak weggelegd om maximaal in te spelen op de Vlaamse beleidsprioriteit 'jeugdcultuur'. Dit door zelf bijkomende activiteiten uit te werken of aan te sluiten op de sector cultuur (CC Jan Tervaert, dienst cultuur, bib, ...): WAK, Week van de Smaak, Verder willen we aansturen om daarbij maximaal de bestaande voorzieningen te benutten: JC Den Appel, feestzaal H@mbiance, het skatepark, de gemeentelijke speelterreinen, het cultuurcentrum, ...

Van 01/01/2020 tot 31/12/2025

	2020	2021	2022	2023	2024	2025
Exploitatie						
Uitgaven	11.743,00	11.743,00	11.743,00	11.743,00	11.743,00	11.743,00
Ontvangsten	0,00	0,00	0,00	0,00	0,00	0,00
Saldo	-11.743,00	-11.743,00	-11.743,00	-11.743,00	-11.743,00	-11.743,00
Investerings						
Uitgaven	0,00	0,00	0,00	0,00	0,00	0,00
Ontvangsten	0,00	0,00	0,00	0,00	0,00	0,00
Saldo	0,00	0,00	0,00	0,00	0,00	0,00
Financiering						
Uitgaven	0,00	0,00	0,00	0,00	0,00	0,00
Ontvangsten	0,00	0,00	0,00	0,00	0,00	0,00
Saldo	0,00	0,00	0,00	0,00	0,00	0,00

Actie: ACT-273: Publicaties voorzien met het aanbod en de voorzieningen voor jeugd in de gemeente

Het gemeentelijk informatieaanbod voor kinderen en jongeren wordt in onze gemeente vaak nog versnipperd aangeboden (data sportkampen, programmatie CC Jan Tervaert, activiteiten jeugddienst, ...) waarvoor we de media van de verschillende sectoren moeten raadplegen. We denken dat het handig is om het aanbod van bepaalde sectoren in bepaalde periodes te bundelen.

Van 01/01/2020 tot 31/12/2025

	2020	2021	2022	2023	2024	2025
Exploitatie						
Uitgaven	733,00	733,00	733,00	733,00	733,00	733,00
Ontvangsten	0,00	0,00	0,00	0,00	0,00	0,00
Saldo	-733,00	-733,00	-733,00	-733,00	-733,00	-733,00
Investerings						
Uitgaven	0,00	0,00	0,00	0,00	0,00	0,00
Ontvangsten	0,00	0,00	0,00	0,00	0,00	0,00
Saldo	0,00	0,00	0,00	0,00	0,00	0,00
Financiering						
Uitgaven	0,00	0,00	0,00	0,00	0,00	0,00
Ontvangsten	0,00	0,00	0,00	0,00	0,00	0,00
Saldo	0,00	0,00	0,00	0,00	0,00	0,00

Actie: ACT-274: Kenbaar maken werking en activiteiten van de jeugddienst bij de doelgroep via media op hun maat

De informatie naar de burger wordt in vele gemeenten aangeboden via dé gemeentelijke website en hét gemeentelijk informatieblad waarin iedereen zijn gading moet terugvinden. Voor kinderen en jongeren werkt een dergelijk aanpak niet altijd. Doorheen de verschillende levensfasen, van peuter tot kleuter, van jongere tot jongvolwassene, ... moet jeugd anders benaderd worden, ook op het vlak van informatie. Dit vertaalt zich in aangepast taalgebruik, de opmaak van publicaties, de keuze van informatiedrager, Een taak voor de jeugddienst om kinderen en jongeren aan te spreken, te informeren, te lokken voor activiteiten, ... via media op hun maat.

Van 01/01/2020 tot 31/12/2025

	2020	2021	2022	2023	2024	2025
Exploitatie						
Uitgaven	0,00	0,00	0,00	0,00	0,00	0,00
Ontvangsten	0,00	0,00	0,00	0,00	0,00	0,00
Saldo	0,00	0,00	0,00	0,00	0,00	0,00
Investerings						
Uitgaven	0,00	0,00	0,00	0,00	0,00	0,00
Ontvangsten	0,00	0,00	0,00	0,00	0,00	0,00
Saldo	0,00	0,00	0,00	0,00	0,00	0,00
Financiering						
Uitgaven	0,00	0,00	0,00	0,00	0,00	0,00
Ontvangsten	0,00	0,00	0,00	0,00	0,00	0,00
Saldo	0,00	0,00	0,00	0,00	0,00	0,00

Actie: ACT-275: Up-to-date houden en promoten van de website voor jeugd

De gemeentelijke website voor jeugd ging online in 2012 en kreeg intussen een plaats op de gemeentelijke portaalsite. De jeugddienst heeft een opdracht in het up-date-houden door het plaatsen van de laatste nieuwtjes op jeugdvlak, informatie over activiteiten, verslagen van voorbije activiteiten met fotoalbum, het verspreiden van een maandelijks nieuwsbrief, ...

Van 01/01/2020 tot 31/12/2025

	2020	2021	2022	2023	2024	2025
Exploitatie						
Uitgaven	939,00	939,00	939,00	939,00	939,00	939,00
Ontvangsten	0,00	0,00	0,00	0,00	0,00	0,00
Saldo	-939,00	-939,00	-939,00	-939,00	-939,00	-939,00
Investerings						
Uitgaven	0,00	0,00	0,00	0,00	0,00	0,00
Ontvangsten	0,00	0,00	0,00	0,00	0,00	0,00
Saldo	0,00	0,00	0,00	0,00	0,00	0,00
Financiering						
Uitgaven	0,00	0,00	0,00	0,00	0,00	0,00
Ontvangsten	0,00	0,00	0,00	0,00	0,00	0,00
Saldo	0,00	0,00	0,00	0,00	0,00	0,00

Actie: ACT-277: Inzetten van online dienstverlening waar mogelijk

Jongeren hebben drukke agenda's, lopen school buiten de gemeente en zitten op kot, ... In die zin is het wenselijk dat jongeren zaken van op afstand kunnen regelen. Bijvoorbeeld: materiaal uit de uitleendienst of zalen online reserveren, ...

Van 01/01/2020 tot 31/12/2025

	2020	2021	2022	2023	2024	2025
Exploitatie						
Uitgaven	0,00	0,00	0,00	0,00	0,00	0,00
Ontvangsten	0,00	0,00	0,00	0,00	0,00	0,00
Saldo	0,00	0,00	0,00	0,00	0,00	0,00
Investerings						
Uitgaven	0,00	0,00	0,00	0,00	0,00	0,00
Ontvangsten	0,00	0,00	0,00	0,00	0,00	0,00
Saldo	0,00	0,00	0,00	0,00	0,00	0,00
Financiering						
Uitgaven	0,00	0,00	0,00	0,00	0,00	0,00
Ontvangsten	0,00	0,00	0,00	0,00	0,00	0,00
Saldo	0,00	0,00	0,00	0,00	0,00	0,00

Actie: ACT-278: In stand houden van het specifiek jeugd informatieaanbod op de jeugddienst

De jeugddienst heeft een bescheiden minibibliotheek aangelegd met folders, brochures en andere publicaties voor jeugdwerkers (kadervorming, fondsenwerving, kamprepertorium, fuifgids, ...) alsook over onderwerpen die de leefwereld van jongeren doorkruisen (het vrijetijdsaanbod in de gemeente, vakantiewerk, alleen gaan wonen, geldzaken, drugs, juridische basisinfo, ...). De jeugddienst heeft een eerstelijns informatieve taak en zal doorverwijzen naar andere gemeentelijke diensten of externe organisaties of instellingen.

Van 01/01/2020 tot 31/12/2025

	2020	2021	2022	2023	2024	2025
Exploitatie						
Uitgaven	0,00	0,00	0,00	0,00	0,00	0,00
Ontvangsten	0,00	0,00	0,00	0,00	0,00	0,00
Saldo	0,00	0,00	0,00	0,00	0,00	0,00
Investerings						
Uitgaven	0,00	0,00	0,00	0,00	0,00	0,00
Ontvangsten	0,00	0,00	0,00	0,00	0,00	0,00
Saldo	0,00	0,00	0,00	0,00	0,00	0,00
Financiering						
Uitgaven	0,00	0,00	0,00	0,00	0,00	0,00
Ontvangsten	0,00	0,00	0,00	0,00	0,00	0,00
Saldo	0,00	0,00	0,00	0,00	0,00	0,00

Actie: ACT-280: Erkennen van de gemeentelijke jeugdraad als officieel inspraakorgaan in het gemeentelijk jeugdbeleid

Met de erkenning van een gemeentelijke jeugdraad wil het gemeentebestuur niet louter voldoen aan de decretale verplichtingen maar ziet het de raad als een partner in het vorm geven en bijsturen van het gemeentelijk jeugdbeleid. Het gemeentebestuur engageert zich om op regelmatige basis de adviesraad te consulteren conform de reeds gemaakte afsprakennota.

Van 01/01/2020 tot 31/12/2025

	2020	2021	2022	2023	2024	2025
Exploitatie						
Uitgaven	0,00	0,00	0,00	0,00	0,00	0,00
Ontvangsten	0,00	0,00	0,00	0,00	0,00	0,00
Saldo	0,00	0,00	0,00	0,00	0,00	0,00
Investerings						
Uitgaven	0,00	0,00	0,00	0,00	0,00	0,00
Ontvangsten	0,00	0,00	0,00	0,00	0,00	0,00
Saldo	0,00	0,00	0,00	0,00	0,00	0,00
Financiering						
Uitgaven	0,00	0,00	0,00	0,00	0,00	0,00
Ontvangsten	0,00	0,00	0,00	0,00	0,00	0,00
Saldo	0,00	0,00	0,00	0,00	0,00	0,00

Actie: ACT-281: Ondersteunen van de jeugdraad op financieel, administratief en logistiek vlak

Het gemeentebestuur maakt voor de jeugdraad een werkingstoelage vrij voor onder meer het omkaderen van de vergaderingen en om eigen activiteiten op te zetten. De jeugdraad blijft vrij om de helft daarvan verder te gebruiken voor het bestendigen van het busvervoer naar de Lokerse feesten. De jeugdraad kan beroep doen op een ambtenaar van de gemeentelijke jeugddienst voor het nemen van het verslag van de vergaderingen. Ook voor de vergaderingen of activiteiten kan de jeugdraad net als de verenigingen gebruik maken van de materiële dienstverlening.

Van 01/01/2020 tot 31/12/2025

	2020	2021	2022	2023	2024	2025
Exploitatie						
Uitgaven	5.000,00	5.000,00	5.000,00	5.000,00	5.000,00	5.000,00
Ontvangsten	0,00	0,00	0,00	0,00	0,00	0,00
Saldo	-5.000,00	-5.000,00	-5.000,00	-5.000,00	-5.000,00	-5.000,00
Investerings						
Uitgaven	0,00	0,00	0,00	0,00	0,00	0,00
Ontvangsten	0,00	0,00	0,00	0,00	0,00	0,00
Saldo	0,00	0,00	0,00	0,00	0,00	0,00
Financiering						
Uitgaven	0,00	0,00	0,00	0,00	0,00	0,00
Ontvangsten	0,00	0,00	0,00	0,00	0,00	0,00
Saldo	0,00	0,00	0,00	0,00	0,00	0,00

Actie: ACT-282: Ondernemen van specifieke acties om de jeugdraad representatiever te maken

De gemeentelijk jeugdraad is momenteel hoofzakelijk samengesteld uit vertegenwoordigers van jeugdverenigingen. Het gemeentebestuur wil er samen met de jeugdraad over nadenken om de raad representatiever te maken. Ook jongeren die geen lid zijn van een vereniging hebben wellicht een mening over het gemeentelijk beleid of ideeën voor activiteiten. Men wil ernaar streven om ongeorganiseerde jongeren op regelmatige basis naar de overlegmomenten te krijgen of een ruimer engagement binnen de raad op te nemen. Op die manier kan de jeugdraad evolueren om in ruimere mate dé spreekbuis voor alle jongeren in de gemeente te worden.

Van 01/01/2020 tot 31/12/2025

	2020	2021	2022	2023	2024	2025
Exploitatie						
Uitgaven	0,00	0,00	0,00	0,00	0,00	0,00
Ontvangsten	0,00	0,00	0,00	0,00	0,00	0,00
Saldo	0,00	0,00	0,00	0,00	0,00	0,00
Investerings						
Uitgaven	0,00	0,00	0,00	0,00	0,00	0,00
Ontvangsten	0,00	0,00	0,00	0,00	0,00	0,00
Saldo	0,00	0,00	0,00	0,00	0,00	0,00
Financiering						
Uitgaven	0,00	0,00	0,00	0,00	0,00	0,00
Ontvangsten	0,00	0,00	0,00	0,00	0,00	0,00
Saldo	0,00	0,00	0,00	0,00	0,00	0,00

Actie: ACT-283: Ondersteunen van het inspraakorgaan voor kinderen

De inspraak en participatie van kinderen in het gemeentelijk beleid is beperkt en gebeurde tot op heden enkel ad-hoc, bijvoorbeeld in het kader van de opmaak van het jeugdbeleidsplan, bij het inrichten van een speelterrein ... Het gemeentebestuur wil werk maken van een meer structurele vorm waarbij kinderen frequenter, rond een of meerdere thema's of een concreet dossier mee nadenken, betrokken worden bij de uitwerking, Uiteraard zullen de kinderen daarin begeleid worden. Ze krijgen ook een beperkt werkingsbudget mee om ideeën te realiseren. Er wordt nog nagedacht over de vorm die dit orgaan moet aannemen: een kindergemeenteraad, een adviesraad voor kinderen, werkgroepen op school, ...

Van 01/01/2020 tot 31/12/2025

	2020	2021	2022	2023	2024	2025
Exploitatie						
Uitgaven	816,00	816,00	816,00	816,00	816,00	816,00
Ontvangsten	0,00	0,00	0,00	0,00	0,00	0,00
Saldo	-816,00	-816,00	-816,00	-816,00	-816,00	-816,00
Investerings						
Uitgaven	0,00	0,00	0,00	0,00	0,00	0,00
Ontvangsten	0,00	0,00	0,00	0,00	0,00	0,00
Saldo	0,00	0,00	0,00	0,00	0,00	0,00
Financiering						
Uitgaven	0,00	0,00	0,00	0,00	0,00	0,00
Ontvangsten	0,00	0,00	0,00	0,00	0,00	0,00
Saldo	0,00	0,00	0,00	0,00	0,00	0,00

Actie: ACT-287: Organiseren jaarlijkse activiteit naar niet georganiseerde jeugd ter promotie van de dienst

De jeugddienst komt voornamelijk via de jeugdraad en de jeugdverenigingen in contact met jeugdwerkers. Eens per jaar willen we de jeugddienst vragen om specifiek de stap te zetten naar niet georganiseerde jongeren via een kleinschalige acties (via een folder, een bezoek aan de leerlingenraad, ...).

Van 01/01/2020 tot 31/12/2025

	2020	2021	2022	2023	2024	2025
Exploitatie						
Uitgaven	548,00	548,00	548,00	548,00	548,00	548,00
Ontvangsten	0,00	0,00	0,00	0,00	0,00	0,00
Saldo	-548,00	-548,00	-548,00	-548,00	-548,00	-548,00
Investerings						
Uitgaven	0,00	0,00	0,00	0,00	0,00	0,00
Ontvangsten	0,00	0,00	0,00	0,00	0,00	0,00
Saldo	0,00	0,00	0,00	0,00	0,00	0,00
Financiering						
Uitgaven	0,00	0,00	0,00	0,00	0,00	0,00
Ontvangsten	0,00	0,00	0,00	0,00	0,00	0,00
Saldo	0,00	0,00	0,00	0,00	0,00	0,00

Actie: ACT-288: Het mede uitbaten van JC Den Appel door de gemeentelijke jeugddienst

De jeugddienst zal haar huidige werking met nog meer slagkracht kunnen verder zetten in het nieuwe jeugdcentrum Den Appel op de Meulenbroeksite. Bijkomend zullen zij instaan voor het beheer en de uitbating van een aantal lokalen waaronder de repetitielokalen en de danszaal van de Ritmokids die een polyvalent karakter krijgt. Een deel van de uitbating zal in handen zijn van Jeugdhuis 't Klokhuis.

Van 01/01/2020 tot 31/12/2025

	2020	2021	2022	2023	2024	2025
Exploitatie						
Uitgaven	0,00	0,00	0,00	0,00	0,00	0,00
Ontvangsten	0,00	0,00	0,00	0,00	0,00	0,00
Saldo	0,00	0,00	0,00	0,00	0,00	0,00
Investerings						
Uitgaven	0,00	0,00	0,00	0,00	0,00	0,00
Ontvangsten	0,00	0,00	0,00	0,00	0,00	0,00
Saldo	0,00	0,00	0,00	0,00	0,00	0,00
Financiering						
Uitgaven	0,00	0,00	0,00	0,00	0,00	0,00
Ontvangsten	0,00	0,00	0,00	0,00	0,00	0,00
Saldo	0,00	0,00	0,00	0,00	0,00	0,00

Actie: ACT-289: Organiseren van een opendeurdag in JC Den Appel

Jaarlijks krijgen kinderen, jongeren, ouders en andere inwoners van onze gemeente eens per jaar de mogelijkheid kennis te maken met JC Den Appel, de accommodatie, de gebruikers en de activiteiten, bijvoorbeeld via een formule van een opendeurdag.

Van 01/01/2020 tot 31/12/2025

	2020	2021	2022	2023	2024	2025
Exploitatie						
Uitgaven	844,00	844,00	844,00	844,00	844,00	844,00
Ontvangsten	0,00	0,00	0,00	0,00	0,00	0,00
Saldo	-844,00	-844,00	-844,00	-844,00	-844,00	-844,00
Investerings						
Uitgaven	0,00	0,00	0,00	0,00	0,00	0,00
Ontvangsten	0,00	0,00	0,00	0,00	0,00	0,00
Saldo	0,00	0,00	0,00	0,00	0,00	0,00
Financiering						
Uitgaven	0,00	0,00	0,00	0,00	0,00	0,00
Ontvangsten	0,00	0,00	0,00	0,00	0,00	0,00
Saldo	0,00	0,00	0,00	0,00	0,00	0,00

Actie: ACT-290: Bestendigen van de deelname aan de ILV Aulam

De gemeente Hamme maakt samen met de gemeenten Berlare, Buggenhout, Dendermonde, Lebbeke, Wichelen en Zele deel uit van de Interlokale Vereniging Aulam, waarbij Aulam dialect is voor 'werktuig', gekend bij de aangesloten gemeenten. Ze willen daarmee aangeven dat ze een werktuig zijn in de uitbouw van een gemeentelijk jeugdbeleid. Aulam stelt volgende operationele doelstellingen:

- functioneren als overlegplatform;
- de contacten en samenwerking op het vlak van jeugd(werk)beleid tussen de gemeenten bevorderen door het uitwerken van vormingsdagen, projecten, ...;
- uitvoeren van studies en het verzamelen van informatie en documentatie in het kader van een breed jeugdbeleid.

Het jaarlijks schepenuitvoerend overleg, de jeugdradenbijeenkomst en de tienerwerking, waarbij elke gemeente minstens 1 activiteit uitwerkt, zijn producten van de ILV.

Van 01/01/2020 tot 31/12/2025

	2020	2021	2022	2023	2024	2025
Exploitatie						
Uitgaven	210,00	210,00	210,00	210,00	210,00	210,00
Ontvangsten	0,00	0,00	0,00	0,00	0,00	0,00
Saldo	-210,00	-210,00	-210,00	-210,00	-210,00	-210,00
Investerings						
Uitgaven	0,00	0,00	0,00	0,00	0,00	0,00
Ontvangsten	0,00	0,00	0,00	0,00	0,00	0,00
Saldo	0,00	0,00	0,00	0,00	0,00	0,00
Financiering						
Uitgaven	0,00	0,00	0,00	0,00	0,00	0,00
Ontvangsten	0,00	0,00	0,00	0,00	0,00	0,00
Saldo	0,00	0,00	0,00	0,00	0,00	0,00

Actie: ACT-291: Deelnemen aan bovenlokale studiedagen, overlegplatformen en vormingsmomenten

Om bij te blijven en om ervaringen met collega jeugddiensten te delen is het noodzakelijk dat de jeugddienstmedewerkers zich regelmatig bijscholen en bovenlokale overlegplatformen opvolgen (overlegmomenten Vlaamse Vereniging voor Jeugddiensten en consulenten, Provinciale bijeenkomsten, ...).

Van 01/01/2020 tot 31/12/2025

	2020	2021	2022	2023	2024	2025
Exploitatie						
Uitgaven	0,00	0,00	0,00	0,00	0,00	0,00
Ontvangsten	0,00	0,00	0,00	0,00	0,00	0,00
Saldo	0,00	0,00	0,00	0,00	0,00	0,00
Investerings						
Uitgaven	0,00	0,00	0,00	0,00	0,00	0,00
Ontvangsten	0,00	0,00	0,00	0,00	0,00	0,00
Saldo	0,00	0,00	0,00	0,00	0,00	0,00
Financiering						
Uitgaven	0,00	0,00	0,00	0,00	0,00	0,00
Ontvangsten	0,00	0,00	0,00	0,00	0,00	0,00
Saldo	0,00	0,00	0,00	0,00	0,00	0,00

Actie: ACT-293: Laagdrempelig houden van deelname aan activiteiten door kinderen en jongeren

Het gemeentebestuur wil de deelname aan gemeentelijke jeugdactiviteiten voor alle kinderen en jongeren laagdrempelig houden. Daarbij denken we hoofdzakelijk aan billijke deelname- en toegangsprijzen. Daarnaast bekijken we of er nog andere drempels zijn (de wijze van inschrijven, de periodes, het soort activiteiten, ...).

Van 01/01/2020 tot 31/12/2025

	2020	2021	2022	2023	2024	2025
Exploitatie						
Uitgaven	0,00	0,00	0,00	0,00	0,00	0,00
Ontvangsten	0,00	0,00	0,00	0,00	0,00	0,00
Saldo	0,00	0,00	0,00	0,00	0,00	0,00
Investerings						
Uitgaven	0,00	0,00	0,00	0,00	0,00	0,00
Ontvangsten	0,00	0,00	0,00	0,00	0,00	0,00
Saldo	0,00	0,00	0,00	0,00	0,00	0,00
Financiering						
Uitgaven	0,00	0,00	0,00	0,00	0,00	0,00
Ontvangsten	0,00	0,00	0,00	0,00	0,00	0,00
Saldo	0,00	0,00	0,00	0,00	0,00	0,00

Actie: ACT-295: Inschakelen van de vzw Habbekrats als specifieke vrijetijdspartner

Habbekrats maakt zich uniek door jeugdwelzijnsaspecten te combineren met een vrijetijdsaanbod. Door het aanbieden van laagdrempelige activiteiten worden de vaak onderliggende problemen gedecteerd waarmee Habbekrats verder aan de slag gaat. Het gemeentebestuur wil Habbekrats ook voor de komende jaren inschakelen en meent dat de uitvalsbasis op het Marktplaatsplein daarvoor ideaal is. Dit sluit niet uit dat Habbekrats ook in de verschillende wijken actief kan zijn.

Van 01/01/2020 tot 31/12/2025

	2020	2021	2022	2023	2024	2025
Exploitatie						
Uitgaven	0,00	0,00	0,00	0,00	0,00	0,00
Ontvangsten	0,00	0,00	0,00	0,00	0,00	0,00
Saldo	0,00	0,00	0,00	0,00	0,00	0,00
Investerings						
Uitgaven	0,00	0,00	0,00	0,00	0,00	0,00
Ontvangsten	0,00	0,00	0,00	0,00	0,00	0,00
Saldo	0,00	0,00	0,00	0,00	0,00	0,00
Financiering						
Uitgaven	0,00	0,00	0,00	0,00	0,00	0,00
Ontvangsten	0,00	0,00	0,00	0,00	0,00	0,00
Saldo	0,00	0,00	0,00	0,00	0,00	0,00

Actie: ACT-296: Bepalen van de werking van de vzw Habbekrats in functie van middelen en personeel

De opdracht voor de vzw Habbekrats in Hamme en de financiële middelen die het gemeentebestuur daar tegenover stelt, zijn geregeld bij convenant. Het gemeentebestuur zal in overleg met de werking een nieuwe versie uitwerken die afgestemd is op het beleidsplan van Habbekrats voor de periode 2014-2016. Daarbij zal bekeken worden welke specifieke deelopdrachten kunnen toegewezen worden aan de werking en welke accenten moeten gelegd worden binnen het huidig financieel kader.

Van 01/01/2020 tot 31/12/2025

	2020	2021	2022	2023	2024	2025
Exploitatie						
Uitgaven	0,00	0,00	0,00	0,00	0,00	0,00
Ontvangsten	0,00	0,00	0,00	0,00	0,00	0,00
Saldo	0,00	0,00	0,00	0,00	0,00	0,00
Investerings						
Uitgaven	0,00	0,00	0,00	0,00	0,00	0,00
Ontvangsten	0,00	0,00	0,00	0,00	0,00	0,00
Saldo	0,00	0,00	0,00	0,00	0,00	0,00
Financiering						
Uitgaven	0,00	0,00	0,00	0,00	0,00	0,00
Ontvangsten	0,00	0,00	0,00	0,00	0,00	0,00
Saldo	0,00	0,00	0,00	0,00	0,00	0,00

Actie: ACT-297: Instaan voor de inrichting en het onderhoud van gemeentelijke speelterreinen

Het gemeentebestuur beheert een tiental speelterreinen en voorziet een budget om die voor de komende jaren in stand te houden. Dit budget kan ook aangesproken worden om in bepaalde wijken (bijvoorbeeld nieuwe verkavelingen) speelmogelijkheden te creëren door bijvoorbeeld een kavel als speelterrein in te richten. Het uitbreiden van de bestaande speelinfrastructuur op terreinen waar de speelpleinwerking actief is, behoort tot de mogelijkheden.

Van 01/01/2020 tot 31/12/2025

	2020	2021	2022	2023	2024	2025
Exploitatie						
Uitgaven	3.151,00	3.151,00	3.151,00	3.151,00	3.151,00	3.151,00
Ontvangsten	0,00	0,00	0,00	0,00	0,00	0,00
Saldo	-3.151,00	-3.151,00	-3.151,00	-3.151,00	-3.151,00	-3.151,00
Investerings						
Uitgaven	0,00	0,00	0,00	0,00	0,00	0,00
Ontvangsten	0,00	0,00	0,00	0,00	0,00	0,00
Saldo	0,00	0,00	0,00	0,00	0,00	0,00
Financiering						
Uitgaven	0,00	0,00	0,00	0,00	0,00	0,00
Ontvangsten	0,00	0,00	0,00	0,00	0,00	0,00
Saldo	0,00	0,00	0,00	0,00	0,00	0,00

Actie: ACT-298: Periodiek controleren van speeltoestellen en -terreinen

Het gemeentebestuur wil haar wettelijke verplichting nakomen door nieuwe speelterreinen en de inplanting van toestellen te onderwerpen aan een risicoanalyse, de bestaande periodiek te controleren en een onderhouds- en inspectieschema bij te houden (KB 28 maart 2001 op de veiligheid van speeltoestellen en -terreinen). De controle zal gebeuren door opgeleid personeel van de gemeentelijke uitvoeringsdiensten bijgestaan door de expertise van de preventiedienst. De jeugddienst heeft een taak in de opvolging van de herstellingen (onderdelen bestellen en dergelijke).

Van 01/01/2020 tot 31/12/2025

	2020	2021	2022	2023	2024	2025
Exploitatie						
Uitgaven	2.000,00	2.000,00	2.000,00	2.000,00	2.000,00	2.000,00
Ontvangsten	0,00	0,00	0,00	0,00	0,00	0,00
Saldo	-2.000,00	-2.000,00	-2.000,00	-2.000,00	-2.000,00	-2.000,00
Investerings						
Uitgaven	0,00	0,00	0,00	0,00	0,00	0,00
Ontvangsten	0,00	0,00	0,00	0,00	0,00	0,00
Saldo	0,00	0,00	0,00	0,00	0,00	0,00
Financiering						
Uitgaven	0,00	0,00	0,00	0,00	0,00	0,00
Ontvangsten	0,00	0,00	0,00	0,00	0,00	0,00
Saldo	0,00	0,00	0,00	0,00	0,00	0,00

Actie: ACT-302: Inzetten op bewustmakingsactie voor een milieuvriendelijk jeugdwerk

Heel wat jeugdverenigingen zijn gehuisvest in gemeentelijke jeugdlokalen waarvoor ze een beperkte gebruiksvergoeding betalen als compensatie voor de energiekosten. Het gemeentebestuur wil verenigingen erop wijzen om milieubewust met het gebruik van de verwarming, elektriciteit en water om te springen alsook deze principes in de werking te hanteren (recuperatie van materialen, geen afval achterlaten op speelterreinen die men bezoekt, specifieke kampmaatregelen, ...).

Van 01/01/2020 tot 31/12/2025

	2020	2021	2022	2023	2024	2025
Exploitatie						
Uitgaven	0,00	0,00	0,00	0,00	0,00	0,00
Ontvangsten	0,00	0,00	0,00	0,00	0,00	0,00
Saldo	0,00	0,00	0,00	0,00	0,00	0,00
Investerings						
Uitgaven	0,00	0,00	0,00	0,00	0,00	0,00
Ontvangsten	0,00	0,00	0,00	0,00	0,00	0,00
Saldo	0,00	0,00	0,00	0,00	0,00	0,00
Financiering						
Uitgaven	0,00	0,00	0,00	0,00	0,00	0,00
Ontvangsten	0,00	0,00	0,00	0,00	0,00	0,00
Saldo	0,00	0,00	0,00	0,00	0,00	0,00

Actie: ACT-303: Evalueren van het afvalbeleid bij jeugdverenigingen en bijsturen waar nodig

De verenigingen krijgen enkele rollen restafvalzakken, PMD-zakken en GFT-stickers. Het gemeentebestuur zal het gebruik ervan evalueren en bijsturen waar nodig (bijvoorbeeld hoe werkt dit voor evenementen, ...).

Van 01/01/2020 tot 31/12/2025

	2020	2021	2022	2023	2024	2025
Exploitatie						
Uitgaven	0,00	0,00	0,00	0,00	0,00	0,00
Ontvangsten	0,00	0,00	0,00	0,00	0,00	0,00
Saldo	0,00	0,00	0,00	0,00	0,00	0,00
Investerings						
Uitgaven	0,00	0,00	0,00	0,00	0,00	0,00
Ontvangsten	0,00	0,00	0,00	0,00	0,00	0,00
Saldo	0,00	0,00	0,00	0,00	0,00	0,00
Financiering						
Uitgaven	0,00	0,00	0,00	0,00	0,00	0,00
Ontvangsten	0,00	0,00	0,00	0,00	0,00	0,00
Saldo	0,00	0,00	0,00	0,00	0,00	0,00

Actie: ACT-316: De Cultuurdienst zet verder in op het educatieve aanbod van Vormingplus

CCJT is mede-aanbieder van het educatieve aanbod van Vormingplus.

Van 01/01/2020 tot 31/12/2025

	2020	2021	2022	2023	2024	2025
Exploitatie						
Uitgaven	15.489,57	15.785,85	16.087,94	16.395,98	16.710,09	17.030,38
Ontvangsten	46,87	46,87	46,87	46,87	46,87	46,87
Saldo	-15.442,70	-15.738,98	-16.041,07	-16.349,11	-16.663,22	-16.983,51
Investerings						
Uitgaven	0,00	0,00	0,00	0,00	0,00	0,00
Ontvangsten	0,00	0,00	0,00	0,00	0,00	0,00
Saldo	0,00	0,00	0,00	0,00	0,00	0,00
Financiering						
Uitgaven	0,00	0,00	0,00	0,00	0,00	0,00
Ontvangsten	0,00	0,00	0,00	0,00	0,00	0,00
Saldo	0,00	0,00	0,00	0,00	0,00	0,00

Actie: ACT-331: Het lokale beleid biedt ondersteuning aan de 'Week van de Smaak'

De Cultuurdienst ondersteunt verenigingen die de Week van de Smaak vorm willen geven.

Van 01/01/2020 tot 31/12/2025

	2020	2021	2022	2023	2024	2025
Exploitatie						
Uitgaven	0,00	0,00	0,00	0,00	0,00	0,00
Ontvangsten	0,00	0,00	0,00	0,00	0,00	0,00
Saldo	0,00	0,00	0,00	0,00	0,00	0,00
Investerings						
Uitgaven	0,00	0,00	0,00	0,00	0,00	0,00
Ontvangsten	0,00	0,00	0,00	0,00	0,00	0,00
Saldo	0,00	0,00	0,00	0,00	0,00	0,00
Financiering						
Uitgaven	0,00	0,00	0,00	0,00	0,00	0,00
Ontvangsten	0,00	0,00	0,00	0,00	0,00	0,00
Saldo	0,00	0,00	0,00	0,00	0,00	0,00

Actie: ACT-447: De EVA Ondernemend Hamme wordt financieel ondersteund

Van 01/01/2020 tot 31/12/2025

	2020	2021	2022	2023	2024	2025
Exploitatie						
Uitgaven	18.500,00	18.500,00	18.500,00	18.500,00	18.500,00	18.500,00
Ontvangsten	0,00	0,00	0,00	0,00	0,00	0,00
Saldo	-18.500,00	-18.500,00	-18.500,00	-18.500,00	-18.500,00	-18.500,00
Investerings						
Uitgaven	0,00	0,00	0,00	0,00	0,00	0,00
Ontvangsten	0,00	0,00	0,00	0,00	0,00	0,00
Saldo	0,00	0,00	0,00	0,00	0,00	0,00
Financiering						
Uitgaven	0,00	0,00	0,00	0,00	0,00	0,00
Ontvangsten	0,00	0,00	0,00	0,00	0,00	0,00
Saldo	0,00	0,00	0,00	0,00	0,00	0,00

Actie: ACT-451: Subsidies Agentschap Ondernemen in kader van oproep Renovatie Handelspanden

Van 01/01/2020 tot 31/12/2025

	2020	2021	2022	2023	2024	2025
Exploitatie						
Uitgaven	0,00	0,00	0,00	0,00	0,00	0,00
Ontvangsten	0,00	0,00	0,00	0,00	0,00	0,00
Saldo	0,00	0,00	0,00	0,00	0,00	0,00
Investerings						
Uitgaven	0,00	0,00	0,00	0,00	0,00	0,00
Ontvangsten	0,00	16.800,00	0,00	0,00	0,00	0,00
Saldo	0,00	16.800,00	0,00	0,00	0,00	0,00
Financiering						
Uitgaven	0,00	0,00	0,00	0,00	0,00	0,00
Ontvangsten	0,00	0,00	0,00	0,00	0,00	0,00
Saldo	0,00	0,00	0,00	0,00	0,00	0,00

Actie: ACT-455: Realiseren van een jobbeurs te Hamme

Deze jobbeurs zal samen met de partners georganiseerd worden.

Van 01/01/2020 tot 31/12/2025

	2020	2021	2022	2023	2024	2025
Exploitatie						
Uitgaven	1.055,00	1.055,00	1.055,00	1.055,00	1.055,00	1.055,00
Ontvangsten	0,00	0,00	0,00	0,00	0,00	0,00
Saldo	-1.055,00	-1.055,00	-1.055,00	-1.055,00	-1.055,00	-1.055,00
Investerings						
Uitgaven	0,00	0,00	0,00	0,00	0,00	0,00
Ontvangsten	0,00	0,00	0,00	0,00	0,00	0,00
Saldo	0,00	0,00	0,00	0,00	0,00	0,00
Financiering						
Uitgaven	0,00	0,00	0,00	0,00	0,00	0,00
Ontvangsten	0,00	0,00	0,00	0,00	0,00	0,00
Saldo	0,00	0,00	0,00	0,00	0,00	0,00

Actie: ACT-456: Onderzoeken van mogelijkheden van regierol gemeente voor wat betreft sociale economie

Onderzoeken van mogelijkheden van regierol gemeente voor wat betreft sociale economie.

Van 01/01/2020 tot 31/12/2025

	2020	2021	2022	2023	2024	2025
Exploitatie						
Uitgaven	0,00	0,00	0,00	0,00	0,00	0,00
Ontvangsten	0,00	0,00	0,00	0,00	0,00	0,00
Saldo	0,00	0,00	0,00	0,00	0,00	0,00
Investerings						
Uitgaven	0,00	0,00	0,00	0,00	0,00	0,00
Ontvangsten	0,00	0,00	0,00	0,00	0,00	0,00
Saldo	0,00	0,00	0,00	0,00	0,00	0,00
Financiering						
Uitgaven	0,00	0,00	0,00	0,00	0,00	0,00
Ontvangsten	0,00	0,00	0,00	0,00	0,00	0,00
Saldo	0,00	0,00	0,00	0,00	0,00	0,00

Actie: ACT-457: Onderwijs en economie dicht bij elkaar brengen aan de hand van verschillende evenementen

Van 01/01/2020 tot 31/12/2025

	2020	2021	2022	2023	2024	2025
Exploitatie						
Uitgaven	0,00	0,00	0,00	0,00	0,00	0,00
Ontvangsten	0,00	0,00	0,00	0,00	0,00	0,00
Saldo	0,00	0,00	0,00	0,00	0,00	0,00
Investerings						
Uitgaven	0,00	0,00	0,00	0,00	0,00	0,00
Ontvangsten	0,00	0,00	0,00	0,00	0,00	0,00
Saldo	0,00	0,00	0,00	0,00	0,00	0,00
Financiering						
Uitgaven	0,00	0,00	0,00	0,00	0,00	0,00
Ontvangsten	0,00	0,00	0,00	0,00	0,00	0,00
Saldo	0,00	0,00	0,00	0,00	0,00	0,00

Actie: ACT-522: Voorziening van sanitair op elke begraafplaats

Van 01/01/2020 tot 31/12/2025

	2020	2021	2022	2023	2024	2025
Exploitatie						
Uitgaven	0,00	0,00	0,00	0,00	0,00	0,00
Ontvangsten	0,00	0,00	0,00	0,00	0,00	0,00
Saldo	0,00	0,00	0,00	0,00	0,00	0,00
Investerings						
Uitgaven	0,00	0,00	0,00	0,00	0,00	0,00
Ontvangsten	0,00	0,00	0,00	0,00	0,00	0,00
Saldo	0,00	0,00	0,00	0,00	0,00	0,00
Financiering						
Uitgaven	0,00	0,00	0,00	0,00	0,00	0,00
Ontvangsten	0,00	0,00	0,00	0,00	0,00	0,00
Saldo	0,00	0,00	0,00	0,00	0,00	0,00

Actie: ACT-523: Aankoop en inrichting nieuwe begraafplaats Sint-Anna

Gelet op het grote aantal oud-strijders en eeuwigdurende concessies op de begraafplaats van Sint-Anna, dient er een nieuwe begraafplaats te worden ingericht.

Van 01/01/2020 tot 31/12/2025

	2020	2021	2022	2023	2024	2025
Exploitatie						
Uitgaven	0,00	0,00	0,00	0,00	0,00	0,00
Ontvangsten	0,00	0,00	0,00	0,00	0,00	0,00
Saldo	0,00	0,00	0,00	0,00	0,00	0,00
Investerings						
Uitgaven	222.772,00	0,00	0,00	0,00	0,00	0,00
Ontvangsten	0,00	0,00	0,00	0,00	0,00	0,00
Saldo	-222.772,00	0,00	0,00	0,00	0,00	0,00
Financiering						
Uitgaven	0,00	0,00	0,00	0,00	0,00	0,00
Ontvangsten	0,00	0,00	0,00	0,00	0,00	0,00
Saldo	0,00	0,00	0,00	0,00	0,00	0,00

Actie: ACT-531: Vernieuwen voertuigpark pool gemeentehuis

Van 01/01/2020 tot 31/12/2025

	2020	2021	2022	2023	2024	2025
Exploitatie						
Uitgaven	0,00	0,00	0,00	0,00	0,00	0,00
Ontvangsten	0,00	0,00	0,00	0,00	0,00	0,00
Saldo	0,00	0,00	0,00	0,00	0,00	0,00
Investerings						
Uitgaven	0,00	0,00	0,00	0,00	0,00	0,00
Ontvangsten	0,00	0,00	0,00	0,00	0,00	0,00
Saldo	0,00	0,00	0,00	0,00	0,00	0,00
Financiering						
Uitgaven	0,00	0,00	0,00	0,00	0,00	0,00
Ontvangsten	0,00	0,00	0,00	0,00	0,00	0,00
Saldo	0,00	0,00	0,00	0,00	0,00	0,00

Actie: ACT-534: Buitengewoon onderhoud wegenis

Van 01/01/2020 tot 31/12/2025

	2020	2021	2022	2023	2024	2025
Exploitatie						
Uitgaven	0,00	0,00	0,00	0,00	0,00	0,00
Ontvangsten	0,00	0,00	0,00	0,00	0,00	0,00
Saldo	0,00	0,00	0,00	0,00	0,00	0,00
Investerings						
Uitgaven	400.000,00	400.000,00	400.000,00	400.000,00	400.000,00	400.000,00
Ontvangsten	0,00	0,00	0,00	0,00	0,00	0,00
Saldo	-400.000,00	-400.000,00	-400.000,00	-400.000,00	-400.000,00	-400.000,00
Financiering						
Uitgaven	0,00	0,00	0,00	0,00	0,00	0,00
Ontvangsten	0,00	0,00	0,00	0,00	0,00	0,00
Saldo	0,00	0,00	0,00	0,00	0,00	0,00

Actie: ACT-551: Vernieuwing groot materieel UD

Aankoop container incl laadkraan ten behoeve van de groendienst. Dit werd voorzien op de nieuw aangekochte containerwagen. Raming: 45 000 euro.

Aankoop houthakselaar achter tractor. Noodzakelijk om bij het snoeien de afvoer van groen te minderen. Het gehakseld hout wordt gebruikt voor de trage wegen en in oudere perken als bestrijding van onkruid. Raming: 30 000 euro.

Aankoop maaiaarm met klepelmaaier en heggensnoeier. Raming: 45 000 euro.

Aankoop grote afvalcontainer (15 m³). Voor inzameling groenafval, zwerfafval, houtafval, restafval, ... Raming: 5 300 euro.

Van 01/01/2020 tot 31/12/2025

	2020	2021	2022	2023	2024	2025
Exploitatie						
Uitgaven	0,00	0,00	0,00	0,00	0,00	0,00
Ontvangsten	0,00	0,00	0,00	0,00	0,00	0,00
Saldo	0,00	0,00	0,00	0,00	0,00	0,00
Investerings						
Uitgaven	169.900,00	57.000,00	5.500,00	5.500,00	5.500,00	55.500,00
Ontvangsten	0,00	0,00	0,00	0,00	0,00	0,00
Saldo	-169.900,00	-57.000,00	-5.500,00	-5.500,00	-5.500,00	-55.500,00
Financiering						
Uitgaven	0,00	0,00	0,00	0,00	0,00	0,00
Ontvangsten	0,00	0,00	0,00	0,00	0,00	0,00
Saldo	0,00	0,00	0,00	0,00	0,00	0,00

Actie: ACT-556: Ondergronds brengen OV-net en vernieuwen OV i.h.k.v. buitengewoon onderhoud wegenis

Van 01/01/2020 tot 31/12/2025

	2020	2021	2022	2023	2024	2025
Exploitatie						
Uitgaven	0,00	0,00	0,00	0,00	0,00	0,00
Ontvangsten	0,00	0,00	0,00	0,00	0,00	0,00
Saldo	0,00	0,00	0,00	0,00	0,00	0,00
Investerings						
Uitgaven	30.000,00	30.000,00	30.000,00	30.000,00	30.000,00	30.000,00
Ontvangsten	0,00	0,00	0,00	0,00	0,00	0,00
Saldo	-30.000,00	-30.000,00	-30.000,00	-30.000,00	-30.000,00	-30.000,00
Financiering						
Uitgaven	0,00	0,00	0,00	0,00	0,00	0,00
Ontvangsten	0,00	0,00	0,00	0,00	0,00	0,00
Saldo	0,00	0,00	0,00	0,00	0,00	0,00

Actie: ACT-557: Ondergronds brengen LS-net i.h.k.v. buitengewoon onderhoud wegenis

Van 01/01/2020 tot 31/12/2025

	2020	2021	2022	2023	2024	2025
Exploitatie						
Uitgaven	0,00	0,00	0,00	0,00	0,00	0,00
Ontvangsten	0,00	0,00	0,00	0,00	0,00	0,00
Saldo	0,00	0,00	0,00	0,00	0,00	0,00
Investerings						
Uitgaven	60.000,00	60.000,00	60.000,00	60.000,00	60.000,00	60.000,00
Ontvangsten	0,00	0,00	0,00	0,00	0,00	0,00
Saldo	-60.000,00	-60.000,00	-60.000,00	-60.000,00	-60.000,00	-60.000,00
Financiering						
Uitgaven	0,00	0,00	0,00	0,00	0,00	0,00
Ontvangsten	0,00	0,00	0,00	0,00	0,00	0,00
Saldo	0,00	0,00	0,00	0,00	0,00	0,00

Actie: ACT-560: Restauratie dekenij

Van 01/01/2020 tot 31/12/2025

	2020	2021	2022	2023	2024	2025
Exploitatie						
Uitgaven	0,00	0,00	0,00	0,00	0,00	0,00
Ontvangsten	0,00	0,00	0,00	0,00	0,00	0,00
Saldo	0,00	0,00	0,00	0,00	0,00	0,00
Investerings						
Uitgaven	245.000,00	200.000,00	0,00	0,00	0,00	0,00
Ontvangsten	200.000,00	90.000,00	0,00	0,00	0,00	0,00
Saldo	-45.000,00	-110.000,00	0,00	0,00	0,00	0,00
Financiering						
Uitgaven	0,00	0,00	0,00	0,00	0,00	0,00
Ontvangsten	0,00	0,00	0,00	0,00	0,00	0,00
Saldo	0,00	0,00	0,00	0,00	0,00	0,00

Actie: ACT-587: Uitbouw zelfuitleen - RFID

De uitbouw van een vraaggerichte bibliotheek door bij ingebruikneming nieuw gebouw ook zelfuitleen voorzien. RFID (Radio Frequency Identification) is een radiogestuurde identificatiemethode waarbij gegevens opgeslagen worden op een chip. Die chip bevindt zich in een RFID-tag. Deze tags kunnen op materialen in de bibliotheek worden aangebracht. Dankzij RFID kan men zelfstandig materialen ontlenen, terug inleveren, verlengen, ... Teruggebrachte werken worden automatisch ingeleverd.

Van 01/01/2020 tot 31/12/2025

	2020	2021	2022	2023	2024	2025
Exploitatie						
Uitgaven	0,00	0,00	0,00	0,00	0,00	0,00
Ontvangsten	0,00	0,00	0,00	0,00	0,00	0,00
Saldo	0,00	0,00	0,00	0,00	0,00	0,00
Investerings						
Uitgaven	0,00	0,00	49.400,00	5.000,00	5.000,00	5.000,00
Ontvangsten	0,00	0,00	0,00	0,00	0,00	0,00
Saldo	0,00	0,00	-49.400,00	-5.000,00	-5.000,00	-5.000,00
Financiering						
Uitgaven	0,00	0,00	0,00	0,00	0,00	0,00
Ontvangsten	0,00	0,00	0,00	0,00	0,00	0,00
Saldo	0,00	0,00	0,00	0,00	0,00	0,00

Actie: ACT-592: Opvolging nieuwe digitale evoluties door o.a. het aanbieden van e-books

Van 01/01/2020 tot 31/12/2025

	2020	2021	2022	2023	2024	2025
Exploitatie						
Uitgaven	1.500,00	1.500,00	1.500,00	1.500,00	1.500,00	1.500,00
Ontvangsten	0,00	0,00	0,00	0,00	0,00	0,00
Saldo	-1.500,00	-1.500,00	-1.500,00	-1.500,00	-1.500,00	-1.500,00
Investerings						
Uitgaven	0,00	0,00	0,00	0,00	0,00	0,00
Ontvangsten	0,00	0,00	0,00	0,00	0,00	0,00
Saldo	0,00	0,00	0,00	0,00	0,00	0,00
Financiering						
Uitgaven	0,00	0,00	0,00	0,00	0,00	0,00
Ontvangsten	0,00	0,00	0,00	0,00	0,00	0,00
Saldo	0,00	0,00	0,00	0,00	0,00	0,00

Actie: ACT-595: Samenwerking met het onderwijs door onder andere introductielessen, auteurslezingen, ...

Samenwerking met het onderwijs door onder andere introductielessen, rondleidingen, verteltassen, themakoffers, activiteiten, uitnodigen auteurs, enz.

Van 01/01/2020 tot 31/12/2025

	2020	2021	2022	2023	2024	2025
Exploitatie						
Uitgaven	859,00	859,00	859,00	859,00	859,00	859,00
Ontvangsten	0,00	0,00	0,00	0,00	0,00	0,00
Saldo	-859,00	-859,00	-859,00	-859,00	-859,00	-859,00
Investerings						
Uitgaven	0,00	0,00	0,00	0,00	0,00	0,00
Ontvangsten	0,00	0,00	0,00	0,00	0,00	0,00
Saldo	0,00	0,00	0,00	0,00	0,00	0,00
Financiering						
Uitgaven	0,00	0,00	0,00	0,00	0,00	0,00
Ontvangsten	0,00	0,00	0,00	0,00	0,00	0,00
Saldo	0,00	0,00	0,00	0,00	0,00	0,00

Actie: ACT-597: Organiseren van activiteiten zoals bibliotheekweek, ...

Van 01/01/2020 tot 31/12/2025

	2020	2021	2022	2023	2024	2025
Exploitatie						
Uitgaven	0,00	0,00	0,00	0,00	0,00	0,00
Ontvangsten	0,00	0,00	0,00	0,00	0,00	0,00
Saldo	0,00	0,00	0,00	0,00	0,00	0,00
Investerings						
Uitgaven	0,00	0,00	0,00	0,00	0,00	0,00
Ontvangsten	0,00	0,00	0,00	0,00	0,00	0,00
Saldo	0,00	0,00	0,00	0,00	0,00	0,00
Financiering						
Uitgaven	0,00	0,00	0,00	0,00	0,00	0,00
Ontvangsten	0,00	0,00	0,00	0,00	0,00	0,00
Saldo	0,00	0,00	0,00	0,00	0,00	0,00

Actie: ACT-599: Minimum behoud van het huidige collectiebudget

Van 01/01/2020 tot 31/12/2025

	2020	2021	2022	2023	2024	2025
Exploitatie						
Uitgaven	68.140,00	68.821,00	69.509,00	70.204,00	70.906,00	71.615,00
Ontvangsten	0,00	0,00	0,00	0,00	0,00	0,00
Saldo	-68.140,00	-68.821,00	-69.509,00	-70.204,00	-70.906,00	-71.615,00
Investerings						
Uitgaven	0,00	0,00	0,00	0,00	0,00	0,00
Ontvangsten	0,00	0,00	0,00	0,00	0,00	0,00
Saldo	0,00	0,00	0,00	0,00	0,00	0,00
Financiering						
Uitgaven	0,00	0,00	0,00	0,00	0,00	0,00
Ontvangsten	0,00	0,00	0,00	0,00	0,00	0,00
Saldo	0,00	0,00	0,00	0,00	0,00	0,00

Actie: ACT-600: Aanbieden van een online catalogus en geautomatiseerd uitleensysteem

Het PBS (Provinciaal Bibliotheekstelsel) werd vervangen door het EBS (Eengemaakt Bibliotheekstelsel): dit zorgt voor een online catalogus. Momenteel hebben veel bibliotheken nog een lokaal of provinciaal bibliotheekstelsel om boeken uit te lenen of te reserveren. In het kader van de overheveling van provinciale bevoegdheden naar Vlaanderen komt er nu een nieuw centraal systeem.

Van 01/01/2020 tot 31/12/2025

	2020	2021	2022	2023	2024	2025
Exploitatie						
Uitgaven	13.253,00	13.253,00	13.253,00	13.253,00	13.253,00	13.253,00
Ontvangsten	0,00	0,00	0,00	0,00	0,00	0,00
Saldo	-13.253,00	-13.253,00	-13.253,00	-13.253,00	-13.253,00	-13.253,00
Investerings						
Uitgaven	0,00	0,00	0,00	0,00	0,00	0,00
Ontvangsten	0,00	0,00	0,00	0,00	0,00	0,00
Saldo	0,00	0,00	0,00	0,00	0,00	0,00
Financiering						
Uitgaven	0,00	0,00	0,00	0,00	0,00	0,00
Ontvangsten	0,00	0,00	0,00	0,00	0,00	0,00
Saldo	0,00	0,00	0,00	0,00	0,00	0,00

Actie: ACT-601: Participeren aan het interbestuurlijk project bibliotheekportalen

Bedrag zit vervat in ACT-600.

Van 01/01/2020 tot 31/12/2025

	2020	2021	2022	2023	2024	2025
Exploitatie						
Uitgaven	0,00	0,00	0,00	0,00	0,00	0,00
Ontvangsten	0,00	0,00	0,00	0,00	0,00	0,00
Saldo	0,00	0,00	0,00	0,00	0,00	0,00
Investerings						
Uitgaven	0,00	0,00	0,00	0,00	0,00	0,00
Ontvangsten	0,00	0,00	0,00	0,00	0,00	0,00
Saldo	0,00	0,00	0,00	0,00	0,00	0,00
Financiering						
Uitgaven	0,00	0,00	0,00	0,00	0,00	0,00
Ontvangsten	0,00	0,00	0,00	0,00	0,00	0,00
Saldo	0,00	0,00	0,00	0,00	0,00	0,00

Actie: ACT-602: Boekbedeling in de verschillende rusthuizen

Van 01/01/2020 tot 31/12/2025

	2020	2021	2022	2023	2024	2025
Exploitatie						
Uitgaven	0,00	0,00	0,00	0,00	0,00	0,00
Ontvangsten	0,00	0,00	0,00	0,00	0,00	0,00
Saldo	0,00	0,00	0,00	0,00	0,00	0,00
Investerings						
Uitgaven	0,00	0,00	0,00	0,00	0,00	0,00
Ontvangsten	0,00	0,00	0,00	0,00	0,00	0,00
Saldo	0,00	0,00	0,00	0,00	0,00	0,00
Financiering						
Uitgaven	0,00	0,00	0,00	0,00	0,00	0,00
Ontvangsten	0,00	0,00	0,00	0,00	0,00	0,00
Saldo	0,00	0,00	0,00	0,00	0,00	0,00

Actie: ACT-603: Bib aan huis

Van 01/01/2020 tot 31/12/2025

	2020	2021	2022	2023	2024	2025
Exploitatie						
Uitgaven	0,00	0,00	0,00	0,00	0,00	0,00
Ontvangsten	0,00	0,00	0,00	0,00	0,00	0,00
Saldo	0,00	0,00	0,00	0,00	0,00	0,00
Investerings						
Uitgaven	0,00	0,00	0,00	0,00	0,00	0,00
Ontvangsten	0,00	0,00	0,00	0,00	0,00	0,00
Saldo	0,00	0,00	0,00	0,00	0,00	0,00
Financiering						
Uitgaven	0,00	0,00	0,00	0,00	0,00	0,00
Ontvangsten	0,00	0,00	0,00	0,00	0,00	0,00
Saldo	0,00	0,00	0,00	0,00	0,00	0,00

Actie: ACT-622: Samenwerking met SpoorTwee

Samenwerking met SpoorTwee om de netheid van bepaalde delen van de gemeente te garanderen en met betrekking tot de ophaling van herbruikbare goederen en textiel en met betrekking tot de exploitatie van een kringloopcentrum. Groenonderhoud, afvalruiming en alternatief onkruidbeheer door SpoorTwee op diverse sites. Onderhoud begraafplaatsen door SpoorTwee. Tonnagevergoeding aan SpoorTwee voor ophaling herbruikbare goederen en vergoeding voor textielinzameling.

Van 01/01/2020 tot 31/12/2025

	2020	2021	2022	2023	2024	2025
Exploitatie						
Uitgaven	127.475,00	127.475,00	127.475,00	127.475,00	127.475,00	127.475,00
Ontvangsten	0,00	0,00	0,00	0,00	0,00	0,00
Saldo	-127.475,00	-127.475,00	-127.475,00	-127.475,00	-127.475,00	-127.475,00
Investerings						
Uitgaven	0,00	0,00	0,00	0,00	0,00	0,00
Ontvangsten	0,00	0,00	0,00	0,00	0,00	0,00
Saldo	0,00	0,00	0,00	0,00	0,00	0,00
Financiering						
Uitgaven	0,00	0,00	0,00	0,00	0,00	0,00
Ontvangsten	0,00	0,00	0,00	0,00	0,00	0,00
Saldo	0,00	0,00	0,00	0,00	0,00	0,00

Actie: ACT-627: Verder controleren en beperken van ontwijkgedrag

Verder controleren en beperken van ontwijkgedrag, zowel door sensibilisering als door een sluitende handhaving.

Van 01/01/2020 tot 31/12/2025

	2020	2021	2022	2023	2024	2025
Exploitatie						
Uitgaven	0,00	0,00	0,00	0,00	0,00	0,00
Ontvangsten	0,00	0,00	0,00	0,00	0,00	0,00
Saldo	0,00	0,00	0,00	0,00	0,00	0,00
Investerings						
Uitgaven	0,00	0,00	0,00	0,00	0,00	0,00
Ontvangsten	0,00	0,00	0,00	0,00	0,00	0,00
Saldo	0,00	0,00	0,00	0,00	0,00	0,00
Financiering						
Uitgaven	0,00	0,00	0,00	0,00	0,00	0,00
Ontvangsten	0,00	0,00	0,00	0,00	0,00	0,00
Saldo	0,00	0,00	0,00	0,00	0,00	0,00

Actie: ACT-642: Opvolgen oppervlaktewater/grondwaterkwaliteit en -kwantiteit/waterbodempkwaliteit

Het gemeentebestuur wenst voldoende inzicht te krijgen in de toestand en de evolutie van de oppervlaktewater- en grondwaterkwaliteit en -kwantiteit en van de waterbodempkwaliteit (via metingen van derden zoals de VMM, maar ook via eigen metingen in samenwerking met het Provinciaal Centrum voor Milieuonderzoek) en, waar nodig, de waterkwaliteit en -kwantiteit, alsook de waterbodempkwaliteit, verbeteren.

Van 01/01/2020 tot 31/12/2025

	2020	2021	2022	2023	2024	2025
Exploitatie						
Uitgaven	0,00	0,00	0,00	0,00	0,00	0,00
Ontvangsten	0,00	0,00	0,00	0,00	0,00	0,00
Saldo	0,00	0,00	0,00	0,00	0,00	0,00
Investerings						
Uitgaven	0,00	0,00	0,00	0,00	0,00	0,00
Ontvangsten	0,00	0,00	0,00	0,00	0,00	0,00
Saldo	0,00	0,00	0,00	0,00	0,00	0,00
Financiering						
Uitgaven	0,00	0,00	0,00	0,00	0,00	0,00
Ontvangsten	0,00	0,00	0,00	0,00	0,00	0,00
Saldo	0,00	0,00	0,00	0,00	0,00	0,00

Actie: ACT-663: Gebruik maken van streekeigen soorten en plantmateriaal

De gemeente gebruikt zelf uitsluitend streekeigen soorten - en indien beschikbaar autochtoon plantmateriaal - voor aanplantingen in ten minste landbouw- natuur-, bosgebied en bufferzones.

Van 01/01/2020 tot 31/12/2025

	2020	2021	2022	2023	2024	2025
Exploitatie						
Uitgaven	0,00	0,00	0,00	0,00	0,00	0,00
Ontvangsten	0,00	0,00	0,00	0,00	0,00	0,00
Saldo	0,00	0,00	0,00	0,00	0,00	0,00
Investerings						
Uitgaven	0,00	0,00	0,00	0,00	0,00	0,00
Ontvangsten	0,00	0,00	0,00	0,00	0,00	0,00
Saldo	0,00	0,00	0,00	0,00	0,00	0,00
Financiering						
Uitgaven	0,00	0,00	0,00	0,00	0,00	0,00
Ontvangsten	0,00	0,00	0,00	0,00	0,00	0,00
Saldo	0,00	0,00	0,00	0,00	0,00	0,00

Actie: ACT-665: Inventaris opmaken van kleine landschapselementen, bossen en parken

De gemeente maakt een inventaris op van de kleine landschapselementen, bossen en parken in haar beheer en stelt een actieplan op voor het behoud, het herstel en de aanleg van kleine landschapselementen. Een goede basis vormt het beheersplan van de laatste ruilverkaveling. De gemeente laat haar personeel opleidingen over ecologisch groen-, natuur- en bosbeheer volgen.

Van 01/01/2020 tot 31/12/2025

	2020	2021	2022	2023	2024	2025
Exploitatie						
Uitgaven	0,00	0,00	0,00	0,00	0,00	0,00
Ontvangsten	0,00	0,00	0,00	0,00	0,00	0,00
Saldo	0,00	0,00	0,00	0,00	0,00	0,00
Investerings						
Uitgaven	0,00	0,00	0,00	0,00	0,00	0,00
Ontvangsten	0,00	0,00	0,00	0,00	0,00	0,00
Saldo	0,00	0,00	0,00	0,00	0,00	0,00
Financiering						
Uitgaven	0,00	0,00	0,00	0,00	0,00	0,00
Ontvangsten	0,00	0,00	0,00	0,00	0,00	0,00
Saldo	0,00	0,00	0,00	0,00	0,00	0,00

Actie: ACT-671: Verder werken aan een inventaris en een evaluatie van het wagenpark

De gemeente werkt door middel van het programma 'Milieutoetsing voertuigenpark' verder aan een inventaris en een evaluatie van het wagenpark. De milieutoetsing van het voertuigenpark geeft een indicatie van welk voertuig in het voertuigenpark het minst milieuvriendelijk is of door zijn gebruik het meest ruimte biedt tot vermindering van de uitstoot van schadelijke emissies. De gemeente wil de gemiddelde ecoscore van haar voertuigenpark voortdurend doen toenemen.

Van 01/01/2020 tot 31/12/2025

	2020	2021	2022	2023	2024	2025
Exploitatie						
Uitgaven	0,00	0,00	0,00	0,00	0,00	0,00
Ontvangsten	0,00	0,00	0,00	0,00	0,00	0,00
Saldo	0,00	0,00	0,00	0,00	0,00	0,00
Investerings						
Uitgaven	0,00	0,00	0,00	0,00	0,00	0,00
Ontvangsten	0,00	0,00	0,00	0,00	0,00	0,00
Saldo	0,00	0,00	0,00	0,00	0,00	0,00
Financiering						
Uitgaven	0,00	0,00	0,00	0,00	0,00	0,00
Ontvangsten	0,00	0,00	0,00	0,00	0,00	0,00
Saldo	0,00	0,00	0,00	0,00	0,00	0,00

Actie: ACT-689: De gemeente neemt deel aan actieve en passieve sensibiliseringsacties

De gemeente neemt deel aan actieve en passieve mobiliteits sensibiliseringsacties (o.m. 'Met Belgerinkel naar de Winkel').

Van 01/01/2020 tot 31/12/2025

	2020	2021	2022	2023	2024	2025
Exploitatie						
Uitgaven	0,00	0,00	0,00	0,00	0,00	0,00
Ontvangsten	0,00	0,00	0,00	0,00	0,00	0,00
Saldo	0,00	0,00	0,00	0,00	0,00	0,00
Investerings						
Uitgaven	0,00	0,00	0,00	0,00	0,00	0,00
Ontvangsten	0,00	0,00	0,00	0,00	0,00	0,00
Saldo	0,00	0,00	0,00	0,00	0,00	0,00
Financiering						
Uitgaven	0,00	0,00	0,00	0,00	0,00	0,00
Ontvangsten	0,00	0,00	0,00	0,00	0,00	0,00
Saldo	0,00	0,00	0,00	0,00	0,00	0,00

Actie: ACT-698: Behoud van 2 wooneenheden voor tijdelijke opvang van gezinnen

Van 01/01/2020 tot 31/12/2025

	2020	2021	2022	2023	2024	2025
Exploitatie						
Uitgaven	3.300,00	3.308,00	3.316,00	3.324,00	3.332,00	3.340,00
Ontvangsten	0,00	0,00	0,00	0,00	0,00	0,00
Saldo	-3.300,00	-3.308,00	-3.316,00	-3.324,00	-3.332,00	-3.340,00
Investerings						
Uitgaven	0,00	0,00	0,00	0,00	0,00	0,00
Ontvangsten	0,00	0,00	0,00	0,00	0,00	0,00
Saldo	0,00	0,00	0,00	0,00	0,00	0,00
Financiering						
Uitgaven	0,00	0,00	0,00	0,00	0,00	0,00
Ontvangsten	0,00	0,00	0,00	0,00	0,00	0,00
Saldo	0,00	0,00	0,00	0,00	0,00	0,00

Actie: ACT-699: Huur

Van 01/01/2020 tot 31/12/2025

	2020	2021	2022	2023	2024	2025
Exploitatie						
Uitgaven	0,00	0,00	0,00	0,00	0,00	0,00
Ontvangsten	0,00	0,00	0,00	0,00	0,00	0,00
Saldo	0,00	0,00	0,00	0,00	0,00	0,00
Investerings						
Uitgaven	0,00	0,00	0,00	0,00	0,00	0,00
Ontvangsten	0,00	0,00	0,00	0,00	0,00	0,00
Saldo	0,00	0,00	0,00	0,00	0,00	0,00
Financiering						
Uitgaven	0,00	0,00	0,00	0,00	0,00	0,00
Ontvangsten	0,00	0,00	0,00	0,00	0,00	0,00
Saldo	0,00	0,00	0,00	0,00	0,00	0,00

Actie: ACT-700: Samenwerkingsverband Huurdersbond

Van 01/01/2020 tot 31/12/2025

	2020	2021	2022	2023	2024	2025
Exploitatie						
Uitgaven	2.000,00	2.000,00	2.000,00	2.000,00	2.000,00	2.000,00
Ontvangsten	0,00	0,00	0,00	0,00	0,00	0,00
Saldo	-2.000,00	-2.000,00	-2.000,00	-2.000,00	-2.000,00	-2.000,00
Investerings						
Uitgaven	0,00	0,00	0,00	0,00	0,00	0,00
Ontvangsten	0,00	0,00	0,00	0,00	0,00	0,00
Saldo	0,00	0,00	0,00	0,00	0,00	0,00
Financiering						
Uitgaven	0,00	0,00	0,00	0,00	0,00	0,00
Ontvangsten	0,00	0,00	0,00	0,00	0,00	0,00
Saldo	0,00	0,00	0,00	0,00	0,00	0,00

Actie: ACT-701: Premie 'Veilig wonen' in functie van CO- en valpreventie

Van 01/01/2020 tot 31/12/2025

	2020	2021	2022	2023	2024	2025
Exploitatie						
Uitgaven	1.500,00	1.500,00	1.500,00	1.500,00	1.500,00	1.500,00
Ontvangsten	0,00	0,00	0,00	0,00	0,00	0,00
Saldo	-1.500,00	-1.500,00	-1.500,00	-1.500,00	-1.500,00	-1.500,00
Investerings						
Uitgaven	0,00	0,00	0,00	0,00	0,00	0,00
Ontvangsten	0,00	0,00	0,00	0,00	0,00	0,00
Saldo	0,00	0,00	0,00	0,00	0,00	0,00
Financiering						
Uitgaven	0,00	0,00	0,00	0,00	0,00	0,00
Ontvangsten	0,00	0,00	0,00	0,00	0,00	0,00
Saldo	0,00	0,00	0,00	0,00	0,00	0,00

Actie: ACT-702: Buurtinitiatieven ondersteunen - subsidie buurtinitiatieven

Van 01/01/2020 tot 31/12/2025

	2020	2021	2022	2023	2024	2025
Exploitatie						
Uitgaven	2.000,00	2.000,00	2.000,00	2.000,00	2.000,00	2.000,00
Ontvangsten	0,00	0,00	0,00	0,00	0,00	0,00
Saldo	-2.000,00	-2.000,00	-2.000,00	-2.000,00	-2.000,00	-2.000,00
Investerings						
Uitgaven	0,00	0,00	0,00	0,00	0,00	0,00
Ontvangsten	0,00	0,00	0,00	0,00	0,00	0,00
Saldo	0,00	0,00	0,00	0,00	0,00	0,00
Financiering						
Uitgaven	0,00	0,00	0,00	0,00	0,00	0,00
Ontvangsten	0,00	0,00	0,00	0,00	0,00	0,00
Saldo	0,00	0,00	0,00	0,00	0,00	0,00

Actie: ACT-703: Samenwerkingsverband CGGZ (Doelgroep jongeren met experimenteel druggebruik)

Van 01/01/2020 tot 31/12/2025

	2020	2021	2022	2023	2024	2025
Exploitatie						
Uitgaven	18.000,00	18.000,00	18.000,00	18.000,00	18.000,00	18.000,00
Ontvangsten	0,00	0,00	0,00	0,00	0,00	0,00
Saldo	-18.000,00	-18.000,00	-18.000,00	-18.000,00	-18.000,00	-18.000,00
Investerings						
Uitgaven	0,00	0,00	0,00	0,00	0,00	0,00
Ontvangsten	0,00	0,00	0,00	0,00	0,00	0,00
Saldo	0,00	0,00	0,00	0,00	0,00	0,00
Financiering						
Uitgaven	0,00	0,00	0,00	0,00	0,00	0,00
Ontvangsten	0,00	0,00	0,00	0,00	0,00	0,00
Saldo	0,00	0,00	0,00	0,00	0,00	0,00

Actie: ACT-704: Jaarlijks 1 Vlaamse gezondheidsdoelstelling lokaal invulling geven

Van 01/01/2020 tot 31/12/2025

	2020	2021	2022	2023	2024	2025
Exploitatie						
Uitgaven	2.650,00	2.650,00	2.650,00	2.650,00	2.650,00	2.650,00
Ontvangsten	0,00	0,00	0,00	0,00	0,00	0,00
Saldo	-2.650,00	-2.650,00	-2.650,00	-2.650,00	-2.650,00	-2.650,00
Investerings						
Uitgaven	0,00	0,00	0,00	0,00	0,00	0,00
Ontvangsten	0,00	0,00	0,00	0,00	0,00	0,00
Saldo	0,00	0,00	0,00	0,00	0,00	0,00
Financiering						
Uitgaven	0,00	0,00	0,00	0,00	0,00	0,00
Ontvangsten	0,00	0,00	0,00	0,00	0,00	0,00
Saldo	0,00	0,00	0,00	0,00	0,00	0,00

Actie: ACT-705: Jaarlijkse premie

Van 01/01/2020 tot 31/12/2025

	2020	2021	2022	2023	2024	2025
Exploitatie						
Uitgaven	20.750,00	20.750,00	20.750,00	20.750,00	20.750,00	20.750,00
Ontvangsten	0,00	0,00	0,00	0,00	0,00	0,00
Saldo	-20.750,00	-20.750,00	-20.750,00	-20.750,00	-20.750,00	-20.750,00
Investerings						
Uitgaven	0,00	0,00	0,00	0,00	0,00	0,00
Ontvangsten	0,00	0,00	0,00	0,00	0,00	0,00
Saldo	0,00	0,00	0,00	0,00	0,00	0,00
Financiering						
Uitgaven	0,00	0,00	0,00	0,00	0,00	0,00
Ontvangsten	0,00	0,00	0,00	0,00	0,00	0,00
Saldo	0,00	0,00	0,00	0,00	0,00	0,00

Actie: ACT-706: Jaarlijkse premie

Van 01/01/2020 tot 31/12/2025

	2020	2021	2022	2023	2024	2025
Exploitatie						
Uitgaven	20.000,00	20.000,00	20.000,00	20.000,00	20.000,00	20.000,00
Ontvangsten	0,00	0,00	0,00	0,00	0,00	0,00
Saldo	-20.000,00	-20.000,00	-20.000,00	-20.000,00	-20.000,00	-20.000,00
Investerings						
Uitgaven	0,00	0,00	0,00	0,00	0,00	0,00
Ontvangsten	0,00	0,00	0,00	0,00	0,00	0,00
Saldo	0,00	0,00	0,00	0,00	0,00	0,00
Financiering						
Uitgaven	0,00	0,00	0,00	0,00	0,00	0,00
Ontvangsten	0,00	0,00	0,00	0,00	0,00	0,00
Saldo	0,00	0,00	0,00	0,00	0,00	0,00

Actie: ACT-707: Jaarlijkse premie per gewerkt uur in een beschutte werkplaats

Van 01/01/2020 tot 31/12/2025

	2020	2021	2022	2023	2024	2025
Exploitatie						
Uitgaven	6.600,00	6.600,00	6.600,00	6.600,00	6.600,00	6.600,00
Ontvangsten	0,00	0,00	0,00	0,00	0,00	0,00
Saldo	-6.600,00	-6.600,00	-6.600,00	-6.600,00	-6.600,00	-6.600,00
Investerings						
Uitgaven	0,00	0,00	0,00	0,00	0,00	0,00
Ontvangsten	0,00	0,00	0,00	0,00	0,00	0,00
Saldo	0,00	0,00	0,00	0,00	0,00	0,00
Financiering						
Uitgaven	0,00	0,00	0,00	0,00	0,00	0,00
Ontvangsten	0,00	0,00	0,00	0,00	0,00	0,00
Saldo	0,00	0,00	0,00	0,00	0,00	0,00

Actie: ACT-708: Jaarlijkse tussenkomst voor gehandicapteninstellingen waar Hammenaren begeleid worden

Van 01/01/2020 tot 31/12/2025

	2020	2021	2022	2023	2024	2025
Exploitatie						
Uitgaven	2.275,00	2.275,00	2.275,00	2.275,00	2.275,00	2.275,00
Ontvangsten	0,00	0,00	0,00	0,00	0,00	0,00
Saldo	-2.275,00	-2.275,00	-2.275,00	-2.275,00	-2.275,00	-2.275,00
Investerings						
Uitgaven	0,00	0,00	0,00	0,00	0,00	0,00
Ontvangsten	0,00	0,00	0,00	0,00	0,00	0,00
Saldo	0,00	0,00	0,00	0,00	0,00	0,00
Financiering						
Uitgaven	0,00	0,00	0,00	0,00	0,00	0,00
Ontvangsten	0,00	0,00	0,00	0,00	0,00	0,00
Saldo	0,00	0,00	0,00	0,00	0,00	0,00

Actie: ACT-709: Jaarlijkse subsidie IFV participatie ouderen

Van 01/01/2020 tot 31/12/2025

	2020	2021	2022	2023	2024	2025
Exploitatie						
Uitgaven	3.675,00	3.675,00	3.675,00	3.675,00	3.675,00	3.675,00
Ontvangsten	0,00	0,00	0,00	0,00	0,00	0,00
Saldo	-3.675,00	-3.675,00	-3.675,00	-3.675,00	-3.675,00	-3.675,00
Investerings						
Uitgaven	0,00	0,00	0,00	0,00	0,00	0,00
Ontvangsten	0,00	0,00	0,00	0,00	0,00	0,00
Saldo	0,00	0,00	0,00	0,00	0,00	0,00
Financiering						
Uitgaven	0,00	0,00	0,00	0,00	0,00	0,00
Ontvangsten	0,00	0,00	0,00	0,00	0,00	0,00
Saldo	0,00	0,00	0,00	0,00	0,00	0,00

Actie: ACT-710: Jaarlijkse subsidie aan seniorenverenigingen

Van 01/01/2020 tot 31/12/2025

	2020	2021	2022	2023	2024	2025
Exploitatie						
Uitgaven	1.312,50	1.312,50	1.312,50	1.312,50	1.312,50	1.312,50
Ontvangsten	0,00	0,00	0,00	0,00	0,00	0,00
Saldo	-1.312,50	-1.312,50	-1.312,50	-1.312,50	-1.312,50	-1.312,50
Investerings						
Uitgaven	0,00	0,00	0,00	0,00	0,00	0,00
Ontvangsten	0,00	0,00	0,00	0,00	0,00	0,00
Saldo	0,00	0,00	0,00	0,00	0,00	0,00
Financiering						
Uitgaven	0,00	0,00	0,00	0,00	0,00	0,00
Ontvangsten	0,00	0,00	0,00	0,00	0,00	0,00
Saldo	0,00	0,00	0,00	0,00	0,00	0,00

Actie: ACT-711: Tussenkomsten voor ok-pas (sport/cultuur/...)

Van 01/01/2020 tot 31/12/2025

	2020	2021	2022	2023	2024	2025
Exploitatie						
Uitgaven	0,00	0,00	0,00	0,00	0,00	0,00
Ontvangsten	0,00	0,00	0,00	0,00	0,00	0,00
Saldo	0,00	0,00	0,00	0,00	0,00	0,00
Investerings						
Uitgaven	0,00	0,00	0,00	0,00	0,00	0,00
Ontvangsten	0,00	0,00	0,00	0,00	0,00	0,00
Saldo	0,00	0,00	0,00	0,00	0,00	0,00
Financiering						
Uitgaven	0,00	0,00	0,00	0,00	0,00	0,00
Ontvangsten	0,00	0,00	0,00	0,00	0,00	0,00
Saldo	0,00	0,00	0,00	0,00	0,00	0,00

Actie: ACT-712: Tussenkomsten voor ok-pas (rechtstreeks aan burger - speelpleinen, schoolfactuur)

Van 01/01/2020 tot 31/12/2025

	2020	2021	2022	2023	2024	2025
Exploitatie						
Uitgaven	5.900,00	5.900,00	5.900,00	5.900,00	5.900,00	5.900,00
Ontvangsten	0,00	0,00	0,00	0,00	0,00	0,00
Saldo	-5.900,00	-5.900,00	-5.900,00	-5.900,00	-5.900,00	-5.900,00
Investerings						
Uitgaven	0,00	0,00	0,00	0,00	0,00	0,00
Ontvangsten	0,00	0,00	0,00	0,00	0,00	0,00
Saldo	0,00	0,00	0,00	0,00	0,00	0,00
Financiering						
Uitgaven	0,00	0,00	0,00	0,00	0,00	0,00
Ontvangsten	0,00	0,00	0,00	0,00	0,00	0,00
Saldo	0,00	0,00	0,00	0,00	0,00	0,00

Actie: ACT-713: Vrijtijdstoelage Dageraad

Van 01/01/2020 tot 31/12/2025

	2020	2021	2022	2023	2024	2025
Exploitatie						
Uitgaven	1.575,00	1.575,00	1.575,00	1.575,00	1.575,00	1.575,00
Ontvangsten	0,00	0,00	0,00	0,00	0,00	0,00
Saldo	-1.575,00	-1.575,00	-1.575,00	-1.575,00	-1.575,00	-1.575,00
Investerings						
Uitgaven	0,00	0,00	0,00	0,00	0,00	0,00
Ontvangsten	0,00	0,00	0,00	0,00	0,00	0,00
Saldo	0,00	0,00	0,00	0,00	0,00	0,00
Financiering						
Uitgaven	0,00	0,00	0,00	0,00	0,00	0,00
Ontvangsten	0,00	0,00	0,00	0,00	0,00	0,00
Saldo	0,00	0,00	0,00	0,00	0,00	0,00

Actie: ACT-714: Vlaamse subsidie lokale netwerken

Van 01/01/2020 tot 31/12/2025

	2020	2021	2022	2023	2024	2025
Exploitatie						
Uitgaven	0,00	0,00	0,00	0,00	0,00	0,00
Ontvangsten	0,00	0,00	0,00	0,00	0,00	0,00
Saldo	0,00	0,00	0,00	0,00	0,00	0,00
Investerings						
Uitgaven	0,00	0,00	0,00	0,00	0,00	0,00
Ontvangsten	0,00	0,00	0,00	0,00	0,00	0,00
Saldo	0,00	0,00	0,00	0,00	0,00	0,00
Financiering						
Uitgaven	0,00	0,00	0,00	0,00	0,00	0,00
Ontvangsten	0,00	0,00	0,00	0,00	0,00	0,00
Saldo	0,00	0,00	0,00	0,00	0,00	0,00

Actie: ACT-718: Toelage CAW - Dendermonde

Van 01/01/2020 tot 31/12/2025

	2020	2021	2022	2023	2024	2025
Exploitatie						
Uitgaven	2.500,00	2.500,00	2.500,00	2.500,00	2.500,00	2.500,00
Ontvangsten	0,00	0,00	0,00	0,00	0,00	0,00
Saldo	-2.500,00	-2.500,00	-2.500,00	-2.500,00	-2.500,00	-2.500,00
Investerings						
Uitgaven	0,00	0,00	0,00	0,00	0,00	0,00
Ontvangsten	0,00	0,00	0,00	0,00	0,00	0,00
Saldo	0,00	0,00	0,00	0,00	0,00	0,00
Financiering						
Uitgaven	0,00	0,00	0,00	0,00	0,00	0,00
Ontvangsten	0,00	0,00	0,00	0,00	0,00	0,00
Saldo	0,00	0,00	0,00	0,00	0,00	0,00

Actie: ACT-719: Toelage aan gehandicaptenverenigingen

Van 01/01/2020 tot 31/12/2025

	2020	2021	2022	2023	2024	2025
Exploitatie						
Uitgaven	420,00	420,00	420,00	420,00	420,00	420,00
Ontvangsten	0,00	0,00	0,00	0,00	0,00	0,00
Saldo	-420,00	-420,00	-420,00	-420,00	-420,00	-420,00
Investerings						
Uitgaven	0,00	0,00	0,00	0,00	0,00	0,00
Ontvangsten	0,00	0,00	0,00	0,00	0,00	0,00
Saldo	0,00	0,00	0,00	0,00	0,00	0,00
Financiering						
Uitgaven	0,00	0,00	0,00	0,00	0,00	0,00
Ontvangsten	0,00	0,00	0,00	0,00	0,00	0,00
Saldo	0,00	0,00	0,00	0,00	0,00	0,00

Actie: ACT-721: Opnemen bemiddelingsrol bij specifieke zorgsituaties

Opnemen bemiddelingsrol (via brugfiguur) bij specifieke zorgsituaties.

Bijvoorbeeld inzet Turkse brugfiguur bij kinderen met gedragsproblemen op school om oplossingen te zoeken/bespreekbaar te maken bij ouders en school.

Van 01/01/2020 tot 31/12/2025

	2020	2021	2022	2023	2024	2025
Exploitatie						
Uitgaven	0,00	0,00	0,00	0,00	0,00	0,00
Ontvangsten	0,00	0,00	0,00	0,00	0,00	0,00
Saldo	0,00	0,00	0,00	0,00	0,00	0,00
Investerings						
Uitgaven	0,00	0,00	0,00	0,00	0,00	0,00
Ontvangsten	0,00	0,00	0,00	0,00	0,00	0,00
Saldo	0,00	0,00	0,00	0,00	0,00	0,00
Financiering						
Uitgaven	0,00	0,00	0,00	0,00	0,00	0,00
Ontvangsten	0,00	0,00	0,00	0,00	0,00	0,00
Saldo	0,00	0,00	0,00	0,00	0,00	0,00

Actie: ACT-722: Interdisciplinair overleg

Vanuit een bemiddelingsrol wordt deelgenomen aan interdisciplinair overleg al dan niet via de integrale hulpverlening.

Van 01/01/2020 tot 31/12/2025

	2020	2021	2022	2023	2024	2025
Exploitatie						
Uitgaven	0,00	0,00	0,00	0,00	0,00	0,00
Ontvangsten	0,00	0,00	0,00	0,00	0,00	0,00
Saldo	0,00	0,00	0,00	0,00	0,00	0,00
Investerings						
Uitgaven	0,00	0,00	0,00	0,00	0,00	0,00
Ontvangsten	0,00	0,00	0,00	0,00	0,00	0,00
Saldo	0,00	0,00	0,00	0,00	0,00	0,00
Financiering						
Uitgaven	0,00	0,00	0,00	0,00	0,00	0,00
Ontvangsten	0,00	0,00	0,00	0,00	0,00	0,00
Saldo	0,00	0,00	0,00	0,00	0,00	0,00

Actie: ACT-723: Mee-organiseren van contacten thuis-school

Mee-organiseren van info-avonden/oudercontacten in samenwerking met Hamse scholen.

Bijvoorbeeld: aan de ouders/de leerlingen uit het 7de jaar BSO wordt info-gegeven over zelfstandig wonen/werken/ verder studeren/...

Organiseren info-avonden over het belang van onderwijs.

Van 01/01/2020 tot 31/12/2025

	2020	2021	2022	2023	2024	2025
Exploitatie						
Uitgaven	0,00	0,00	0,00	0,00	0,00	0,00
Ontvangsten	0,00	0,00	0,00	0,00	0,00	0,00
Saldo	0,00	0,00	0,00	0,00	0,00	0,00
Investerings						
Uitgaven	0,00	0,00	0,00	0,00	0,00	0,00
Ontvangsten	0,00	0,00	0,00	0,00	0,00	0,00
Saldo	0,00	0,00	0,00	0,00	0,00	0,00
Financiering						
Uitgaven	0,00	0,00	0,00	0,00	0,00	0,00
Ontvangsten	0,00	0,00	0,00	0,00	0,00	0,00
Saldo	0,00	0,00	0,00	0,00	0,00	0,00

Actie: ACT-724: Uitwisseling/planning/bespreking gemeentelijke inbreng

Uitwisseling en planning activiteiten. Bijvoorbeeld: organisatie kindercarnaval, gezamenlijke milieuacties, initiatieven inzake verkeersveiligheid, project VAK-KANS, ... en de bespreking gemeentelijke inbreng voor net-overschrijdende initiatieven, bijvoorbeeld verkeerssignalisatie aan de schoolpoort.

Van 01/01/2020 tot 31/12/2025

	2020	2021	2022	2023	2024	2025
Exploitatie						
Uitgaven	0,00	0,00	0,00	0,00	0,00	0,00
Ontvangsten	0,00	0,00	0,00	0,00	0,00	0,00
Saldo	0,00	0,00	0,00	0,00	0,00	0,00
Investerings						
Uitgaven	0,00	0,00	0,00	0,00	0,00	0,00
Ontvangsten	0,00	0,00	0,00	0,00	0,00	0,00
Saldo	0,00	0,00	0,00	0,00	0,00	0,00
Financiering						
Uitgaven	0,00	0,00	0,00	0,00	0,00	0,00
Ontvangsten	0,00	0,00	0,00	0,00	0,00	0,00
Saldo	0,00	0,00	0,00	0,00	0,00	0,00

Actie: ACT-734: Tussenkost voor schoolfactuur - OK-pas

Zie AP-867. Via de gemeentelijke OK-pas is voor jongeren uit het secundair onderwijs een tussenkost van 25 euro te verkrijgen voor sportieve of culturele initiatieven op school.

Van 01/01/2020 tot 31/12/2025

	2020	2021	2022	2023	2024	2025
Exploitatie						
Uitgaven	500,00	500,00	500,00	500,00	500,00	500,00
Ontvangsten	0,00	0,00	0,00	0,00	0,00	0,00
Saldo	-500,00	-500,00	-500,00	-500,00	-500,00	-500,00
Investerings						
Uitgaven	0,00	0,00	0,00	0,00	0,00	0,00
Ontvangsten	0,00	0,00	0,00	0,00	0,00	0,00
Saldo	0,00	0,00	0,00	0,00	0,00	0,00
Financiering						
Uitgaven	0,00	0,00	0,00	0,00	0,00	0,00
Ontvangsten	0,00	0,00	0,00	0,00	0,00	0,00
Saldo	0,00	0,00	0,00	0,00	0,00	0,00

Actie: ACT-739: Participanten Grosh krijgen toelage

Van 01/01/2020 tot 31/12/2025

	2020	2021	2022	2023	2024	2025
Exploitatie						
Uitgaven	5.700,00	5.700,00	5.700,00	5.700,00	5.700,00	5.700,00
Ontvangsten	0,00	0,00	0,00	0,00	0,00	0,00
Saldo	-5.700,00	-5.700,00	-5.700,00	-5.700,00	-5.700,00	-5.700,00
Investerings						
Uitgaven	0,00	0,00	0,00	0,00	0,00	0,00
Ontvangsten	0,00	0,00	0,00	0,00	0,00	0,00
Saldo	0,00	0,00	0,00	0,00	0,00	0,00
Financiering						
Uitgaven	0,00	0,00	0,00	0,00	0,00	0,00
Ontvangsten	0,00	0,00	0,00	0,00	0,00	0,00
Saldo	0,00	0,00	0,00	0,00	0,00	0,00

Actie: ACT-740: Voor specifieke initiatieven in Hamme genomen door een Hamse organisator

Van 01/01/2020 tot 31/12/2025

	2020	2021	2022	2023	2024	2025
Exploitatie						
Uitgaven	2.500,00	2.500,00	2.500,00	2.500,00	2.500,00	2.500,00
Ontvangsten	0,00	0,00	0,00	0,00	0,00	0,00
Saldo	-2.500,00	-2.500,00	-2.500,00	-2.500,00	-2.500,00	-2.500,00
Investerings						
Uitgaven	0,00	0,00	0,00	0,00	0,00	0,00
Ontvangsten	0,00	0,00	0,00	0,00	0,00	0,00
Saldo	0,00	0,00	0,00	0,00	0,00	0,00
Financiering						
Uitgaven	0,00	0,00	0,00	0,00	0,00	0,00
Ontvangsten	0,00	0,00	0,00	0,00	0,00	0,00
Saldo	0,00	0,00	0,00	0,00	0,00	0,00

Actie: ACT-741: Specifiek toe te wijzen na rampen/extreme noodsituaties

Van 01/01/2020 tot 31/12/2025

	2020	2021	2022	2023	2024	2025
Exploitatie						
Uitgaven	5.000,00	5.000,00	5.000,00	5.000,00	5.000,00	5.000,00
Ontvangsten	0,00	0,00	0,00	0,00	0,00	0,00
Saldo	-5.000,00	-5.000,00	-5.000,00	-5.000,00	-5.000,00	-5.000,00
Investerings						
Uitgaven	0,00	0,00	0,00	0,00	0,00	0,00
Ontvangsten	0,00	0,00	0,00	0,00	0,00	0,00
Saldo	0,00	0,00	0,00	0,00	0,00	0,00
Financiering						
Uitgaven	0,00	0,00	0,00	0,00	0,00	0,00
Ontvangsten	0,00	0,00	0,00	0,00	0,00	0,00
Saldo	0,00	0,00	0,00	0,00	0,00	0,00

Actie: ACT-742: Herlokalisatie De Kiezel buitenschoolse kinderopvang - opportuniteit en mogelijkheden nakijken

Van 01/01/2020 tot 31/12/2025

	2020	2021	2022	2023	2024	2025
Exploitatie						
Uitgaven	0,00	0,00	0,00	0,00	0,00	0,00
Ontvangsten	0,00	0,00	0,00	0,00	0,00	0,00
Saldo	0,00	0,00	0,00	0,00	0,00	0,00
Investerings						
Uitgaven	245.000,00	0,00	0,00	0,00	0,00	0,00
Ontvangsten	0,00	0,00	0,00	0,00	0,00	0,00
Saldo	-245.000,00	0,00	0,00	0,00	0,00	0,00
Financiering						
Uitgaven	0,00	0,00	0,00	0,00	0,00	0,00
Ontvangsten	0,00	0,00	0,00	0,00	0,00	0,00
Saldo	0,00	0,00	0,00	0,00	0,00	0,00

Actie: ACT-808: AMWD: Aankoop van machines, exploitatiematerieel

Van 01/01/2020 tot 31/12/2025

	2020	2021	2022	2023	2024	2025
Exploitatie						
Uitgaven	0,00	0,00	0,00	0,00	0,00	0,00
Ontvangsten	0,00	0,00	0,00	0,00	0,00	0,00
Saldo	0,00	0,00	0,00	0,00	0,00	0,00
Investerings						
Uitgaven	0,00	0,00	0,00	0,00	0,00	0,00
Ontvangsten	0,00	0,00	0,00	0,00	0,00	0,00
Saldo	0,00	0,00	0,00	0,00	0,00	0,00
Financiering						
Uitgaven	0,00	0,00	0,00	0,00	0,00	0,00
Ontvangsten	0,00	0,00	0,00	0,00	0,00	0,00
Saldo	0,00	0,00	0,00	0,00	0,00	0,00

Actie: ACT-810: AMWD: De academie participeert in het netwerk vrije tijd van kansarmen

Van 01/01/2020 tot 31/12/2025

	2020	2021	2022	2023	2024	2025
Exploitatie						
Uitgaven	0,00	0,00	0,00	0,00	0,00	0,00
Ontvangsten	0,00	0,00	0,00	0,00	0,00	0,00
Saldo	0,00	0,00	0,00	0,00	0,00	0,00
Investerings						
Uitgaven	0,00	0,00	0,00	0,00	0,00	0,00
Ontvangsten	0,00	0,00	0,00	0,00	0,00	0,00
Saldo	0,00	0,00	0,00	0,00	0,00	0,00
Financiering						
Uitgaven	0,00	0,00	0,00	0,00	0,00	0,00
Ontvangsten	0,00	0,00	0,00	0,00	0,00	0,00
Saldo	0,00	0,00	0,00	0,00	0,00	0,00

Actie: ACT-811: AMWD: De academie organiseert toelidingsinitiatieven

Van 01/01/2020 tot 31/12/2025

	2020	2021	2022	2023	2024	2025
Exploitatie						
Uitgaven	0,00	0,00	0,00	0,00	0,00	0,00
Ontvangsten	0,00	0,00	0,00	0,00	0,00	0,00
Saldo	0,00	0,00	0,00	0,00	0,00	0,00
Investerings						
Uitgaven	0,00	0,00	0,00	0,00	0,00	0,00
Ontvangsten	0,00	0,00	0,00	0,00	0,00	0,00
Saldo	0,00	0,00	0,00	0,00	0,00	0,00
Financiering						
Uitgaven	0,00	0,00	0,00	0,00	0,00	0,00
Ontvangsten	0,00	0,00	0,00	0,00	0,00	0,00
Saldo	0,00	0,00	0,00	0,00	0,00	0,00

Actie: ACT-813: AMWD: Bezoldiging van het onderwijzend personeel ten laste

Pilootproject Kunstenbad.

Van 01/01/2020 tot 31/12/2025

	2020	2021	2022	2023	2024	2025
Exploitatie						
Uitgaven	6.071,00	0,00	0,00	0,00	0,00	0,00
Ontvangsten	5.143,00	5.143,00	5.143,00	5.143,00	5.143,00	5.143,00
Saldo	-928,00	5.143,00	5.143,00	5.143,00	5.143,00	5.143,00
Investerings						
Uitgaven	0,00	0,00	0,00	0,00	0,00	0,00
Ontvangsten	0,00	0,00	0,00	0,00	0,00	0,00
Saldo	0,00	0,00	0,00	0,00	0,00	0,00
Financiering						
Uitgaven	0,00	0,00	0,00	0,00	0,00	0,00
Ontvangsten	0,00	0,00	0,00	0,00	0,00	0,00
Saldo	0,00	0,00	0,00	0,00	0,00	0,00

Actie: ACT-815: AMWD: Aankoop van informaticamaterieel

Van 01/01/2020 tot 31/12/2025

	2020	2021	2022	2023	2024	2025
Exploitatie						
Uitgaven	0,00	0,00	0,00	0,00	0,00	0,00
Ontvangsten	0,00	0,00	0,00	0,00	0,00	0,00
Saldo	0,00	0,00	0,00	0,00	0,00	0,00
Investerings						
Uitgaven	0,00	0,00	0,00	0,00	0,00	0,00
Ontvangsten	0,00	0,00	0,00	0,00	0,00	0,00
Saldo	0,00	0,00	0,00	0,00	0,00	0,00
Financiering						
Uitgaven	0,00	0,00	0,00	0,00	0,00	0,00
Ontvangsten	0,00	0,00	0,00	0,00	0,00	0,00
Saldo	0,00	0,00	0,00	0,00	0,00	0,00

Actie: ACT-861: BK: Investering in functie van veiligheidsbeleid

1) BK: basismateriaal RAKU (keramiek): rakubrander, rakutang, pyromater, thermokoppel.

2) BK: glazuur-spuitcabine met watergordijn (klein model).

3) BK: bandschuurmachine + verfstripper + decoupeerzaag + veilige trapladder beeldhouwklas.

4) BK: clippanelen + ophangstelsysteem en strips.

Van 01/01/2020 tot 31/12/2025

	2020	2021	2022	2023	2024	2025
Exploitatie						
Uitgaven	0,00	0,00	0,00	0,00	0,00	0,00
Ontvangsten	0,00	0,00	0,00	0,00	0,00	0,00
Saldo	0,00	0,00	0,00	0,00	0,00	0,00
Investerings						
Uitgaven	5.500,00	5.500,00	5.500,00	5.500,00	5.500,00	5.500,00
Ontvangsten	0,00	0,00	0,00	0,00	0,00	0,00
Saldo	-5.500,00	-5.500,00	-5.500,00	-5.500,00	-5.500,00	-5.500,00
Financiering						
Uitgaven	0,00	0,00	0,00	0,00	0,00	0,00
Ontvangsten	0,00	0,00	0,00	0,00	0,00	0,00
Saldo	0,00	0,00	0,00	0,00	0,00	0,00

Actie: ACT-866: BK: uitbouw van de academie in overleg met de academieraad

De gemeentebestuur en directie werken samen aan de uitbouw van de academie in overleg met de adviesraad van de academie.

Van 01/01/2020 tot 31/12/2025

	2020	2021	2022	2023	2024	2025
Exploitatie						
Uitgaven	0,00	0,00	0,00	0,00	0,00	0,00
Ontvangsten	0,00	0,00	0,00	0,00	0,00	0,00
Saldo	0,00	0,00	0,00	0,00	0,00	0,00
Investerings						
Uitgaven	0,00	0,00	0,00	0,00	0,00	0,00
Ontvangsten	0,00	0,00	0,00	0,00	0,00	0,00
Saldo	0,00	0,00	0,00	0,00	0,00	0,00
Financiering						
Uitgaven	0,00	0,00	0,00	0,00	0,00	0,00
Ontvangsten	0,00	0,00	0,00	0,00	0,00	0,00
Saldo	0,00	0,00	0,00	0,00	0,00	0,00

Actie: ACT-873: BK: Bezoldiging van het onderwijzend personeel ten laste

Het pilootproject wordt georganiseerd totdat het nieuwe decreet DKO in voege treedt. Ten vroegste 2016.

Van 01/01/2020 tot 31/12/2025

	2020	2021	2022	2023	2024	2025
Exploitatie						
Uitgaven	8.013,00	8.013,00	8.013,00	8.013,00	8.013,00	8.013,00
Ontvangsten	0,00	0,00	0,00	0,00	0,00	0,00
Saldo	-8.013,00	-8.013,00	-8.013,00	-8.013,00	-8.013,00	-8.013,00
Investerings						
Uitgaven	0,00	0,00	0,00	0,00	0,00	0,00
Ontvangsten	0,00	0,00	0,00	0,00	0,00	0,00
Saldo	0,00	0,00	0,00	0,00	0,00	0,00
Financiering						
Uitgaven	0,00	0,00	0,00	0,00	0,00	0,00
Ontvangsten	0,00	0,00	0,00	0,00	0,00	0,00
Saldo	0,00	0,00	0,00	0,00	0,00	0,00

Actie: ACT-875: BK: Aankoop van informaticamateriaal

Mediatoepassingen in de kunst zijn niet meer weg te denken. Het nieuwe decreet DKO dat binnen enkele jaren in werking treedt, legt hierop een groot accent. De academie moet hierop anticiperen door het beschikbaar maken van deze toepassingen. Het ICT-beleid richtte zich de laatste jaren op het aanwezig zijn van computer voor leerkrachten en secretariaat/directie, de komende jaren wensen we het ICT-beleid meer op de kunstgerichte toepassingen bij leerlingen te richten.

Van 01/01/2020 tot 31/12/2025

	2020	2021	2022	2023	2024	2025
Exploitatie						
Uitgaven	0,00	0,00	0,00	0,00	0,00	0,00
Ontvangsten	0,00	0,00	0,00	0,00	0,00	0,00
Saldo	0,00	0,00	0,00	0,00	0,00	0,00
Investerings						
Uitgaven	0,00	0,00	0,00	0,00	0,00	0,00
Ontvangsten	0,00	0,00	0,00	0,00	0,00	0,00
Saldo	0,00	0,00	0,00	0,00	0,00	0,00
Financiering						
Uitgaven	0,00	0,00	0,00	0,00	0,00	0,00
Ontvangsten	0,00	0,00	0,00	0,00	0,00	0,00
Saldo	0,00	0,00	0,00	0,00	0,00	0,00

Actie: ACT-912: Ontwikkelingstraject project centrum: trajectbegeleiding

Het RUP Centrum werd goedgekeurd door de deputatie op 25 april 2013. In dit RUP wordt een ruimtelijk kader geboden voor verschillende ontwikkelingen in het centrum van Hamme. Vanuit een globale visie voor de omgeving van het Marktpllein kan via verschillende deelprojecten uitvoering gegeven worden aan dit totaalbeeld. Er wordt daarom voor de ontwikkeling van de omgeving Marktpllein een trajectbegeleider aangesteld die belast wordt met de actualisatie van de behoeftestudie, het onderzoek naar de opportuniteit van een PPS-constructie, juridische ondersteuning en begeleiding.

Van 01/01/2020 tot 31/12/2025

	2020	2021	2022	2023	2024	2025
Exploitatie						
Uitgaven	0,00	0,00	0,00	0,00	0,00	0,00
Ontvangsten	0,00	0,00	0,00	0,00	0,00	0,00
Saldo	0,00	0,00	0,00	0,00	0,00	0,00
Investerings						
Uitgaven	0,00	0,00	0,00	0,00	0,00	0,00
Ontvangsten	0,00	0,00	0,00	0,00	0,00	0,00
Saldo	0,00	0,00	0,00	0,00	0,00	0,00
Financiering						
Uitgaven	0,00	0,00	0,00	0,00	0,00	0,00
Ontvangsten	0,00	0,00	0,00	0,00	0,00	0,00
Saldo	0,00	0,00	0,00	0,00	0,00	0,00

Actie: ACT-922: Verkaveling Buntstraat: verkoop percelen

Opgenomen bedrag op basis van schattingsverslag.

Van 01/01/2020 tot 31/12/2025

	2020	2021	2022	2023	2024	2025
Exploitatie						
Uitgaven	0,00	0,00	0,00	0,00	0,00	0,00
Ontvangsten	0,00	0,00	0,00	0,00	0,00	0,00
Saldo	0,00	0,00	0,00	0,00	0,00	0,00
Investerings						
Uitgaven	0,00	0,00	0,00	0,00	0,00	0,00
Ontvangsten	1.250.000,00	0,00	0,00	0,00	0,00	0,00
Saldo	1.250.000,00	0,00	0,00	0,00	0,00	0,00
Financiering						
Uitgaven	0,00	0,00	0,00	0,00	0,00	0,00
Ontvangsten	0,00	0,00	0,00	0,00	0,00	0,00
Saldo	0,00	0,00	0,00	0,00	0,00	0,00

Actie: ACT-980: Subsidie plaatsen thermische zonne-energiesystemen en warmtepompen

De gemeente wil haar inwoners verder stimuleren om thermische zonne-installaties en warmtepompen te plaatsen. Het bestaande subsidiereglement wordt bijgestuurd naar aanleiding van wijzigende regelgeving inzake bouwvoorschriften met betrekking tot hernieuwbare energie en rationeel energiegebruik.

Van 01/01/2020 tot 31/12/2025

	2020	2021	2022	2023	2024	2025
Exploitatie						
Uitgaven	0,00	0,00	0,00	0,00	0,00	0,00
Ontvangsten	0,00	0,00	0,00	0,00	0,00	0,00
Saldo	0,00	0,00	0,00	0,00	0,00	0,00
Investerings						
Uitgaven	0,00	0,00	0,00	0,00	0,00	0,00
Ontvangsten	0,00	0,00	0,00	0,00	0,00	0,00
Saldo	0,00	0,00	0,00	0,00	0,00	0,00
Financiering						
Uitgaven	0,00	0,00	0,00	0,00	0,00	0,00
Ontvangsten	0,00	0,00	0,00	0,00	0,00	0,00
Saldo	0,00	0,00	0,00	0,00	0,00	0,00

Actie: ACT-981: Subsidie groendaken

De gemeente wil haar inwoners verder stimuleren om extensieve groendaken te plaatsen. Het bestaande subsidiereglement wordt bijgestuurd naar aanleiding van het wegvallen van de financiële ondersteuning van de Vlaamse overheid (via de Samenwerkingsovereenkomst 2008-2013) en naar aanleiding van regelgeving zoals de provinciale stedenbouwkundige verordening weekendverblijven.

Van 01/01/2020 tot 31/12/2025

	2020	2021	2022	2023	2024	2025
Exploitatie						
Uitgaven	0,00	0,00	0,00	0,00	0,00	0,00
Ontvangsten	0,00	0,00	0,00	0,00	0,00	0,00
Saldo	0,00	0,00	0,00	0,00	0,00	0,00
Investerings						
Uitgaven	0,00	0,00	0,00	0,00	0,00	0,00
Ontvangsten	0,00	0,00	0,00	0,00	0,00	0,00
Saldo	0,00	0,00	0,00	0,00	0,00	0,00
Financiering						
Uitgaven	0,00	0,00	0,00	0,00	0,00	0,00
Ontvangsten	0,00	0,00	0,00	0,00	0,00	0,00
Saldo	0,00	0,00	0,00	0,00	0,00	0,00

Actie: ACT-982: Subsidie hemelwaterinstallaties en infiltratievoorzieningen

De gemeente wil haar inwoners en verenigingen verder stimuleren om bij hun woningen, resp. lokalen, hemelwaterinstallaties en/of infiltratievoorzieningen te plaatsen, voor zover de plaatsing niet wettelijk verplicht is. Het bestaande subsidiereglement wordt bijgestuurd naar aanleiding van het wegvallen van de financiële ondersteuning van de Vlaamse overheid (via de Samenwerkingsovereenkomst 2008-2013) en naar aanleiding van wijzigende regelgeving.

Van 01/01/2020 tot 31/12/2025

	2020	2021	2022	2023	2024	2025
Exploitatie						
Uitgaven	0,00	0,00	0,00	0,00	0,00	0,00
Ontvangsten	0,00	0,00	0,00	0,00	0,00	0,00
Saldo	0,00	0,00	0,00	0,00	0,00	0,00
Investerings						
Uitgaven	0,00	0,00	0,00	0,00	0,00	0,00
Ontvangsten	0,00	0,00	0,00	0,00	0,00	0,00
Saldo	0,00	0,00	0,00	0,00	0,00	0,00
Financiering						
Uitgaven	0,00	0,00	0,00	0,00	0,00	0,00
Ontvangsten	0,00	0,00	0,00	0,00	0,00	0,00
Saldo	0,00	0,00	0,00	0,00	0,00	0,00

Actie: ACT-997: Preventiemaatregelen gebouwen

Van 01/01/2020 tot 31/12/2025

	2020	2021	2022	2023	2024	2025
Exploitatie						
Uitgaven	0,00	0,00	0,00	0,00	0,00	0,00
Ontvangsten	0,00	0,00	0,00	0,00	0,00	0,00
Saldo	0,00	0,00	0,00	0,00	0,00	0,00
Investerings						
Uitgaven	0,00	0,00	0,00	0,00	0,00	0,00
Ontvangsten	0,00	0,00	0,00	0,00	0,00	0,00
Saldo	0,00	0,00	0,00	0,00	0,00	0,00
Financiering						
Uitgaven	0,00	0,00	0,00	0,00	0,00	0,00
Ontvangsten	0,00	0,00	0,00	0,00	0,00	0,00
Saldo	0,00	0,00	0,00	0,00	0,00	0,00

Actie: ACT-998: Opmaak van risico-analyses

Opmaak wettelijk verplichte risico-analyses, zoals:

RIA voor elektrische installaties (elektrische installaties: keuringen en risicoanalyse (KB 04/12/2012);

RIA (Koninklijk besluit van 10 april 2014 betreffende de preventie van psychosociale risico's op het werk);

RIA voor beeldschermwerkers + actieplan opstellen (richtlijn 90/270/EEG van de Raad van de Europese Gemeenschappen, betreffende de minimumvoorschriften inzake veiligheid en gezondheid met betrekking tot het werken met beeldschermapparatuur. Door een publicatie in het Belgisch Staatsblad van 7 september 1993 werd deze richtlijn in de Belgische Wetgeving opgenomen (K.B. 27 augustus 1993). Het K.B. is opgenomen in de Codex over het Welzijn op het werk, Titel VI, Hoofdstuk II, Afdeling 1.);

Het opmaken van een RIA brand voor de site Meulenbroek en Zwaarveld.

Van 01/01/2020 tot 31/12/2025

	2020	2021	2022	2023	2024	2025
Exploitatie						
Uitgaven	0,00	0,00	0,00	0,00	0,00	0,00
Ontvangsten	0,00	0,00	0,00	0,00	0,00	0,00
Saldo	0,00	0,00	0,00	0,00	0,00	0,00
Investerings						
Uitgaven	25.000,00	25.000,00	25.000,00	25.000,00	25.000,00	25.000,00
Ontvangsten	0,00	0,00	0,00	0,00	0,00	0,00
Saldo	-25.000,00	-25.000,00	-25.000,00	-25.000,00	-25.000,00	-25.000,00
Financiering						
Uitgaven	0,00	0,00	0,00	0,00	0,00	0,00
Ontvangsten	0,00	0,00	0,00	0,00	0,00	0,00
Saldo	0,00	0,00	0,00	0,00	0,00	0,00

Actie: GBB: Verrichtingen zonder beleidsdoelstelling gemeente

Vanaf 01/01/2019

	2020	2021	2022	2023	2024	2025
Exploitatie						
Uitgaven	21.838.489,34	22.237.616,56	22.461.494,56	22.703.606,79	22.954.125,96	23.102.574,76
Ontvangsten	30.059.734,82	30.172.448,48	30.888.476,76	31.504.011,66	31.930.448,61	32.230.604,51
Saldo	8.221.245,48	7.934.831,92	8.426.982,20	8.800.404,87	8.976.322,65	9.128.029,75
Investerings						
Uitgaven	987.078,00	779.578,00	746.328,00	722.728,00	681.128,00	686.378,00
Ontvangsten	43.750,00	18.750,00	18.750,00	18.750,00	18.750,00	18.750,00
Saldo	-943.328,00	-760.828,00	-727.578,00	-703.978,00	-662.378,00	-667.628,00
Financiering						
Uitgaven	3.735.934,00	4.142.000,00	3.990.949,00	2.696.097,00	2.778.979,00	2.731.632,00
Ontvangsten	12.155.909,00	11.405.909,00	6.797.424,00	4.547.424,00	3.297.424,00	2.897.424,00
Saldo	8.419.975,00	7.263.909,00	2.806.475,00	1.851.327,00	518.445,00	165.792,00

Actieplan: GBR-VBJ: Gecumuleerde budgettaire resultaat vorig boekjaar

Vanaf 01/01/2019

	2020	2021	2022	2023	2024	2025
Exploitatie						
Uitgaven	0,00	0,00	0,00	0,00	0,00	0,00
Ontvangsten	0,00	0,00	0,00	0,00	0,00	0,00
Saldo	0,00	0,00	0,00	0,00	0,00	0,00
Investerings						
Uitgaven	0,00	0,00	0,00	0,00	0,00	0,00
Ontvangsten	0,00	0,00	0,00	0,00	0,00	0,00
Saldo	0,00	0,00	0,00	0,00	0,00	0,00
Financiering						
Uitgaven	0,00	0,00	0,00	0,00	0,00	0,00
Ontvangsten	0,00	0,00	0,00	0,00	0,00	0,00
Saldo	0,00	0,00	0,00	0,00	0,00	0,00

Actie: GBR-VBJ: Gecumuleerde budgettaire resultaat vorig boekjaar

Vanaf 01/01/2019

	2020	2021	2022	2023	2024	2025
Exploitatie						
Uitgaven	0,00	0,00	0,00	0,00	0,00	0,00
Ontvangsten	0,00	0,00	0,00	0,00	0,00	0,00
Saldo	0,00	0,00	0,00	0,00	0,00	0,00
Investerings						
Uitgaven	0,00	0,00	0,00	0,00	0,00	0,00
Ontvangsten	0,00	0,00	0,00	0,00	0,00	0,00
Saldo	0,00	0,00	0,00	0,00	0,00	0,00
Financiering						
Uitgaven	0,00	0,00	0,00	0,00	0,00	0,00
Ontvangsten	0,00	0,00	0,00	0,00	0,00	0,00
Saldo	0,00	0,00	0,00	0,00	0,00	0,00

Actieplan: OCMW_VB: Verrichtingen zonder beleidsdoelstelling OCMW

Van 01/01/2020 tot 31/12/2025

	2020	2021	2022	2023	2024	2025
Exploitatie						
Uitgaven	14.221.268,13	14.431.114,00	14.804.513,00	15.103.052,88	15.372.760,12	15.646.736,38
Ontvangsten	12.853.168,00	13.030.385,00	13.291.545,00	13.542.344,00	13.791.881,00	14.045.776,00
Saldo	-1.368.100,13	-1.400.729,00	-1.512.968,00	-1.560.708,88	-1.580.879,12	-1.600.960,38
Investerings						
Uitgaven	159.582,20	180.700,00	249.602,00	148.206,00	184.912,00	101.420,00
Ontvangsten	822.266,39	822.266,39	822.266,39	822.266,39	811.686,39	811.686,39
Saldo	662.684,19	641.566,39	572.664,39	674.060,39	626.774,39	710.266,39
Financiering						
Uitgaven	950.000,00	913.000,00	911.000,00	911.000,00	911.000,00	911.000,00
Ontvangsten	0,00	0,00	0,00	0,00	0,00	0,00
Saldo	-950.000,00	-913.000,00	-911.000,00	-911.000,00	-911.000,00	-911.000,00

Actie: ACT-1: Stimuleren van inspraak en betrokkenheid van gebruikers, hun familie en de lokale gemeenschap

Jaarlijks bevragen van advies- en overlegorganen.

Voeren van tevredenheidsenquêtes bij gebruikers van de zorginitiatieven.

Van 01/01/2020 tot 31/12/2025

	2020	2021	2022	2023	2024	2025
Exploitatie						
Uitgaven	0,00	0,00	0,00	0,00	0,00	0,00
Ontvangsten	0,00	0,00	0,00	0,00	0,00	0,00
Saldo	0,00	0,00	0,00	0,00	0,00	0,00
Investerings						
Uitgaven	0,00	0,00	0,00	0,00	0,00	0,00
Ontvangsten	0,00	0,00	0,00	0,00	0,00	0,00
Saldo	0,00	0,00	0,00	0,00	0,00	0,00
Financiering						
Uitgaven	0,00	0,00	0,00	0,00	0,00	0,00
Ontvangsten	0,00	0,00	0,00	0,00	0,00	0,00
Saldo	0,00	0,00	0,00	0,00	0,00	0,00

Actie: ACT-12: Inzetten op kwalitatief personeelsbeleid

Van 01/01/2020 tot 31/12/2025

	2020	2021	2022	2023	2024	2025
Exploitatie						
Uitgaven	0,00	0,00	0,00	0,00	0,00	0,00
Ontvangsten	0,00	0,00	0,00	0,00	0,00	0,00
Saldo	0,00	0,00	0,00	0,00	0,00	0,00
Investerings						
Uitgaven	0,00	0,00	0,00	0,00	0,00	0,00
Ontvangsten	0,00	0,00	0,00	0,00	0,00	0,00
Saldo	0,00	0,00	0,00	0,00	0,00	0,00
Financiering						
Uitgaven	0,00	0,00	0,00	0,00	0,00	0,00
Ontvangsten	0,00	0,00	0,00	0,00	0,00	0,00
Saldo	0,00	0,00	0,00	0,00	0,00	0,00

Actie: ACT-13: Inzetten op goed beheer van de activa

Van 01/01/2020 tot 31/12/2025

	2020	2021	2022	2023	2024	2025
Exploitatie						
Uitgaven	0,00	0,00	0,00	0,00	0,00	0,00
Ontvangsten	0,00	0,00	0,00	0,00	0,00	0,00
Saldo	0,00	0,00	0,00	0,00	0,00	0,00
Investerings						
Uitgaven	0,00	0,00	0,00	0,00	0,00	0,00
Ontvangsten	0,00	0,00	0,00	0,00	0,00	0,00
Saldo	0,00	0,00	0,00	0,00	0,00	0,00
Financiering						
Uitgaven	0,00	0,00	0,00	0,00	0,00	0,00
Ontvangsten	0,00	0,00	0,00	0,00	0,00	0,00
Saldo	0,00	0,00	0,00	0,00	0,00	0,00

Actie: ACT-14: Inzetten op economisch en efficiënt gebruik van de werkmiddelen

Van 01/01/2020 tot 31/12/2025

	2020	2021	2022	2023	2024	2025
Exploitatie						
Uitgaven	0,00	0,00	0,00	0,00	0,00	0,00
Ontvangsten	0,00	0,00	0,00	0,00	0,00	0,00
Saldo	0,00	0,00	0,00	0,00	0,00	0,00
Investerings						
Uitgaven	0,00	0,00	0,00	0,00	0,00	0,00
Ontvangsten	0,00	0,00	0,00	0,00	0,00	0,00
Saldo	0,00	0,00	0,00	0,00	0,00	0,00
Financiering						
Uitgaven	0,00	0,00	0,00	0,00	0,00	0,00
Ontvangsten	0,00	0,00	0,00	0,00	0,00	0,00
Saldo	0,00	0,00	0,00	0,00	0,00	0,00

Actie: OCMW_VB: Verrichtingen zonder beleidsdoelstelling OCMW

Van 01/01/2020 tot 31/12/2025

	2020	2021	2022	2023	2024	2025
Exploitatie						
Uitgaven	14.221.268,13	14.431.114,00	14.804.513,00	15.103.052,88	15.372.760,12	15.646.736,38
Ontvangsten	12.853.168,00	13.030.385,00	13.291.545,00	13.542.344,00	13.791.881,00	14.045.776,00
Saldo	-1.368.100,13	-1.400.729,00	-1.512.968,00	-1.560.708,88	-1.580.879,12	-1.600.960,38
Investerings						
Uitgaven	159.582,20	180.700,00	249.602,00	148.206,00	184.912,00	101.420,00
Ontvangsten	822.266,39	822.266,39	822.266,39	822.266,39	811.686,39	811.686,39
Saldo	662.684,19	641.566,39	572.664,39	674.060,39	626.774,39	710.266,39
Financiering						
Uitgaven	950.000,00	913.000,00	911.000,00	911.000,00	911.000,00	911.000,00
Ontvangsten	0,00	0,00	0,00	0,00	0,00	0,00
Saldo	-950.000,00	-913.000,00	-911.000,00	-911.000,00	-911.000,00	-911.000,00

Actieplan: ONBESCHIKB: Actieplan onbeschikbare

Vanaf 01/01/2019

	2020	2021	2022	2023	2024	2025
Exploitatie						
Uitgaven	0,00	0,00	0,00	0,00	0,00	0,00
Ontvangsten	0,00	0,00	0,00	0,00	0,00	0,00
Saldo	0,00	0,00	0,00	0,00	0,00	0,00
Investerings						
Uitgaven	0,00	0,00	0,00	0,00	0,00	0,00
Ontvangsten	0,00	0,00	0,00	0,00	0,00	0,00
Saldo	0,00	0,00	0,00	0,00	0,00	0,00
Financiering						
Uitgaven	0,00	0,00	0,00	0,00	0,00	0,00
Ontvangsten	0,00	0,00	0,00	0,00	0,00	0,00
Saldo	0,00	0,00	0,00	0,00	0,00	0,00

Actie: BG-01: Pensioenfonds statutairen

Van 01/01/2020 tot 31/12/2025

	2020	2021	2022	2023	2024	2025
Exploitatie						
Uitgaven	0,00	0,00	0,00	0,00	0,00	0,00
Ontvangsten	0,00	0,00	0,00	0,00	0,00	0,00
Saldo	0,00	0,00	0,00	0,00	0,00	0,00
Investerings						
Uitgaven	0,00	0,00	0,00	0,00	0,00	0,00
Ontvangsten	0,00	0,00	0,00	0,00	0,00	0,00
Saldo	0,00	0,00	0,00	0,00	0,00	0,00
Financiering						
Uitgaven	0,00	0,00	0,00	0,00	0,00	0,00
Ontvangsten	0,00	0,00	0,00	0,00	0,00	0,00
Saldo	0,00	0,00	0,00	0,00	0,00	0,00

Actie: EOVCRAEN: CRAENEVLJET

Van 01/01/2020 tot 31/12/2025

	2020	2021	2022	2023	2024	2025
Exploitatie						
Uitgaven	0,00	0,00	0,00	0,00	0,00	0,00
Ontvangsten	0,00	0,00	0,00	0,00	0,00	0,00
Saldo	0,00	0,00	0,00	0,00	0,00	0,00
Investerings						
Uitgaven	0,00	0,00	0,00	0,00	0,00	0,00
Ontvangsten	0,00	0,00	0,00	0,00	0,00	0,00
Saldo	0,00	0,00	0,00	0,00	0,00	0,00
Financiering						
Uitgaven	0,00	0,00	0,00	0,00	0,00	0,00
Ontvangsten	0,00	0,00	0,00	0,00	0,00	0,00
Saldo	0,00	0,00	0,00	0,00	0,00	0,00

Actie: EOVEEND: EENDENGAERD

Van 01/01/2020 tot 31/12/2025

	2020	2021	2022	2023	2024	2025
Exploitatie						
Uitgaven	0,00	0,00	0,00	0,00	0,00	0,00
Ontvangsten	0,00	0,00	0,00	0,00	0,00	0,00
Saldo	0,00	0,00	0,00	0,00	0,00	0,00
Investerings						
Uitgaven	0,00	0,00	0,00	0,00	0,00	0,00
Ontvangsten	0,00	0,00	0,00	0,00	0,00	0,00
Saldo	0,00	0,00	0,00	0,00	0,00	0,00
Financiering						
Uitgaven	0,00	0,00	0,00	0,00	0,00	0,00
Ontvangsten	0,00	0,00	0,00	0,00	0,00	0,00
Saldo	0,00	0,00	0,00	0,00	0,00	0,00

Actie: LOI: LOI

Van 01/01/2020 tot 31/12/2025

	2020	2021	2022	2023	2024	2025
Exploitatie						
Uitgaven	0,00	0,00	0,00	0,00	0,00	0,00
Ontvangsten	0,00	0,00	0,00	0,00	0,00	0,00
Saldo	0,00	0,00	0,00	0,00	0,00	0,00
Investerings						
Uitgaven	0,00	0,00	0,00	0,00	0,00	0,00
Ontvangsten	0,00	0,00	0,00	0,00	0,00	0,00
Saldo	0,00	0,00	0,00	0,00	0,00	0,00
Financiering						
Uitgaven	0,00	0,00	0,00	0,00	0,00	0,00
Ontvangsten	0,00	0,00	0,00	0,00	0,00	0,00
Saldo	0,00	0,00	0,00	0,00	0,00	0,00

Actie: PENSRPB: opbouw responsabiliseringsfonds AZW-pensioenen gewezen vastbenoemden Fabiolaziekenhuis

Van 01/01/2020 tot 31/12/2025

	2020	2021	2022	2023	2024	2025
Exploitatie						
Uitgaven	0,00	0,00	0,00	0,00	0,00	0,00
Ontvangsten	0,00	0,00	0,00	0,00	0,00	0,00
Saldo	0,00	0,00	0,00	0,00	0,00	0,00
Investerings						
Uitgaven	0,00	0,00	0,00	0,00	0,00	0,00
Ontvangsten	0,00	0,00	0,00	0,00	0,00	0,00
Saldo	0,00	0,00	0,00	0,00	0,00	0,00
Financiering						
Uitgaven	0,00	0,00	0,00	0,00	0,00	0,00
Ontvangsten	0,00	0,00	0,00	0,00	0,00	0,00
Saldo	0,00	0,00	0,00	0,00	0,00	0,00

Actie: WIJSAAM: VWW-WIJ SAAM

Van 01/01/2020 tot 31/12/2025

	2020	2021	2022	2023	2024	2025
Exploitatie						
Uitgaven	0,00	0,00	0,00	0,00	0,00	0,00
Ontvangsten	0,00	0,00	0,00	0,00	0,00	0,00
Saldo	0,00	0,00	0,00	0,00	0,00	0,00
Investerings						
Uitgaven	0,00	0,00	0,00	0,00	0,00	0,00
Ontvangsten	0,00	0,00	0,00	0,00	0,00	0,00
Saldo	0,00	0,00	0,00	0,00	0,00	0,00
Financiering						
Uitgaven	0,00	0,00	0,00	0,00	0,00	0,00
Ontvangsten	0,00	0,00	0,00	0,00	0,00	0,00
Saldo	0,00	0,00	0,00	0,00	0,00	0,00

Actie: WZCMLEASE: restwzcmlease

Van 01/01/2020 tot 31/12/2025

	2020	2021	2022	2023	2024	2025
Exploitatie						
Uitgaven	0,00	0,00	0,00	0,00	0,00	0,00
Ontvangsten	0,00	0,00	0,00	0,00	0,00	0,00
Saldo	0,00	0,00	0,00	0,00	0,00	0,00
Investerings						
Uitgaven	0,00	0,00	0,00	0,00	0,00	0,00
Ontvangsten	0,00	0,00	0,00	0,00	0,00	0,00
Saldo	0,00	0,00	0,00	0,00	0,00	0,00
Financiering						
Uitgaven	0,00	0,00	0,00	0,00	0,00	0,00
Ontvangsten	0,00	0,00	0,00	0,00	0,00	0,00
Saldo	0,00	0,00	0,00	0,00	0,00	0,00



Lijst van te verstrekken werkings -en investeringssubsidies per beleidsveld

Planningsrapport: Meerjarenplan 2020 - 2025 (BP2020_2025-01)

Periode: 2020

Laatste inschrijvingsnummer: 814489

Gemeente en OCMW Hamme (0207 445 782)

Algemeen directeur: Reuse André

Marktplaats 1 - 9220 Hamme (VL.)

Financieel directeur: Scholliers Gunther

Beleidsveld en registraties	Werkingssubsidie	Investeringssubsidie	Totaal
Beleidsveld 0300	1.443.847,00	0,00	1.443.847,00
BP2020_2025-01/2020/ACT-623/0300-00/6496900/GEMEENTE/CBS/440/IP-GEEN/U: Samenwerkingsovereenkomsten	1.443.847,00	0,00	1.443.847,00
Beleidsveld 0310	150.000,00	80.250,00	230.250,00
BP2020_2025-01/2020/ACT-1202/0310-00/6640000/GEMEENTE/CBS/390/IP-GEEN/U: Toegestane investeringssubsidies	0,00	80.250,00	80.250,00
BP2020_2025-01/2020/GBB/0310-00/6496400/GEMEENTE/CBS/499/IP-GEEN/U: Toegestane werkingssubsidies aan andere overheidsinstellingen	150.000,00	0,00	150.000,00
Beleidsveld 0350	14.000,00	0,00	14.000,00
BP2020_2025-01/2020/GBB/0350-00/6496900/GEMEENTE/CBS/440/IP-GEEN/U: Samenwerkingsovereenkomsten	14.000,00	0,00	14.000,00
Beleidsveld 0390	15.000,00	0,00	15.000,00
BP2020_2025-01/2020/GBB/0390-00/6496100/GEMEENTE/CBS/400/IP-GEEN/U: Toegestane werkingssubsidies aan gezinnen	474,00	0,00	474,00
BP2020_2025-01/2020/GBB/0390-00/6496100/GEMEENTE/CBS/410/IP-GEEN/U: Toegestane werkingssubsidies aan gezinnen	100,00	0,00	100,00
BP2020_2025-01/2020/GBB/0390-00/6496100/GEMEENTE/CBS/500/IP-GEEN/U: Toegestane werkingssubsidies aan gezinnen	13.991,00	0,00	13.991,00
BP2020_2025-01/2020/GBB/0390-00/6496100/GEMEENTE/CBS/800/IP-GEEN/U: Toegestane werkingssubsidies aan gezinnen	335,00	0,00	335,00
BP2020_2025-01/2020/GBB/0390-00/6496400/GEMEENTE/CBS/499/IP-GEEN/U: Toegestane werkingssubsidies aan andere overheidsinstellingen	100,00	0,00	100,00
Beleidsveld 0400	3.151.282,00	0,00	3.151.282,00
BP2020_2025-01/2020/GBB/0400-00/6496400/GEMEENTE/CBS/460/IP-GEEN/U: Toegestane werkingssubsidies aan andere overheidsinstellingen	3.151.282,00	0,00	3.151.282,00
Beleidsveld 0410	571.090,00	0,00	571.090,00
BP2020_2025-01/2020/GBB/0410-00/6496400/GEMEENTE/CBS/470/IP-GEEN/U: Toegestane werkingssubsidies aan andere overheidsinstellingen	525.879,00	0,00	525.879,00
BP2020_2025-01/2020/GBB/0410-01/6496400/GEMEENTE/CBS/470/IP-GEEN/U: Toegestane werkingssubsidies aan andere overheidsinstellingen	45.211,00	0,00	45.211,00

Beleidsveld en registraties	Werkingssubsidie	Investeringssubsidie	Totaal
Beleidsveld 0420	121.000,00	0,00	121.000,00
BP2020_2025-01/2020/GBB/0420-00/6496400/GEMEENTE/CBS/433/IP-GEEN/U: Toegestane werkingssubsidies aan andere overheidsinstellingen	121.000,00	0,00	121.000,00
Beleidsveld 0470	7.500,00	0,00	7.500,00
BP2020_2025-01/2020/ACT-1276/0470-00/6496300/GEMEENTE/CBS/800/IP-GEEN/U: Toegestane werkingssubsidies aan verenigingen	7.500,00	0,00	7.500,00
Beleidsveld 0500	22.750,00	62.950,00	85.700,00
BP2020_2025-01/2020/ACT-1289/0500-00/6496999/GEMEENTE/CBS/800/IP-GEEN/U: Andere toegestane werkingssubsidies	1.500,00	0,00	1.500,00
BP2020_2025-01/2020/ACT-1327/0500-00/6640000/GEMEENTE/CBS/600/IP-070/U: Toegestane investeringssubsidies	0,00	0,00	0,00
BP2020_2025-01/2020/ACT-447/0500-00/6496999/GEMEENTE/CBS/800/IP-GEEN/U: Andere toegestane werkingssubsidies	18.500,00	0,00	18.500,00
BP2020_2025-01/2020/ACT-449/0500-00/6640000/GEMEENTE/CBS/600/IP-067/U: Toegestane investeringssubsidies	0,00	51.450,00	51.450,00
BP2020_2025-01/2020/ACT-450/0500-00/6640000/GEMEENTE/CBS/600/IP-068/U: Toegestane investeringssubsidies	0,00	11.500,00	11.500,00
BP2020_2025-01/2020/ACT-773/0500-00/6496200/GEMEENTE/CBS/500/IP-GEEN/U: Toegestane werkingssubsidies aan bedrijven	1.000,00	0,00	1.000,00
BP2020_2025-01/2020/ACT-773/0500-00/6496200/GEMEENTE/CBS/600/IP-GEEN/U: Toegestane werkingssubsidies aan bedrijven	1.500,00	0,00	1.500,00
BP2020_2025-01/2020/GBB/0500-00/6496999/GEMEENTE/CBS/500/IP-GEEN/U: Andere toegestane werkingssubsidies	250,00	0,00	250,00
Beleidsveld 0520	48.203,60	0,00	48.203,60
BP2020_2025-01/2020/GBB/0520-00/6496300/GEMEENTE/CBS/433/IP-GEEN/U: Toegestane werkingssubsidies aan verenigingen	39.734,00	0,00	39.734,00
BP2020_2025-01/2020/GBB/0520-00/6496300/GEMEENTE/CBS/800/IP-GEEN/U: Toegestane werkingssubsidies aan verenigingen	8.469,60	0,00	8.469,60
Beleidsveld 0521	13.168,75	0,00	13.168,75
BP2020_2025-01/2020/GBB/0521-00/6496300/GEMEENTE/CBS/800/IP-GEEN/U: Toegestane werkingssubsidies aan verenigingen	13.168,75	0,00	13.168,75
Beleidsveld 0530	14.871,25	0,00	14.871,25
BP2020_2025-01/2020/GBB/0530-00/6496999/GEMEENTE/CBS/500/IP-GEEN/U: Andere toegestane werkingssubsidies	14.871,25	0,00	14.871,25
Beleidsveld 0550	20.000,00	0,00	20.000,00
BP2020_2025-01/2020/GBB/0550-00/6496300/GEMEENTE/CBS/800/IP-GEEN/U: Toegestane werkingssubsidies aan verenigingen	20.000,00	0,00	20.000,00

Beleidsveld en registraties	Werkingssubsidie	Investeringssubsidie	Totaal
Beleidsveld 0629	524.729,00	0,00	524.729,00
BP2020_2025-01/2020/ACT-985/0629-00/6496100/GEMEENTE/CBS/500/IP-GEEN/U: Toegestane werkingssubsidies aan gezinnen	7.000,00	0,00	7.000,00
BP2020_2025-01/2020/GBB/0629-00/6496400/GEMEENTE/CBS/430/IP-GEEN/U: Toegestane werkingssubsidies aan andere overheidsinstellingen	517.729,00	0,00	517.729,00
Beleidsveld 0705	92.000,00	0,00	92.000,00
BP2020_2025-01/2020/ACT-311/0705-00/6496300/GEMEENTE/CBS/500/IP-GEEN/U: Toegestane werkingssubsidies aan verenigingen	25.000,00	0,00	25.000,00
BP2020_2025-01/2020/ACT-324/0705-01/6496999/GEMEENTE/CBS/800/IP-GEEN/U: Andere toegestane werkingssubsidies	40.000,00	0,00	40.000,00
BP2020_2025-01/2020/GBB/0705-00/6496300/GEMEENTE/CBS/800/IP-GEEN/U: Toegestane werkingssubsidies aan verenigingen	27.000,00	0,00	27.000,00
Beleidsveld 0710	20.828,75	0,00	20.828,75
BP2020_2025-01/2020/GBB/0710-00/6496100/GEMEENTE/CBS/500/IP-GEEN/U: Toegestane werkingssubsidies aan gezinnen	2.900,00	0,00	2.900,00
BP2020_2025-01/2020/GBB/0710-00/6496200/GEMEENTE/CBS/800/IP-GEEN/U: Toegestane werkingssubsidies aan bedrijven	10.000,00	0,00	10.000,00
BP2020_2025-01/2020/GBB/0710-00/6496300/GEMEENTE/CBS/500/IP-GEEN/U: Toegestane werkingssubsidies aan verenigingen	2.928,75	0,00	2.928,75
BP2020_2025-01/2020/GBB/0710-00/6496300/GEMEENTE/CBS/800/IP-GEEN/U: Toegestane werkingssubsidies aan verenigingen	5.000,00	0,00	5.000,00
Beleidsveld 0729	15.950,00	0,00	15.950,00
BP2020_2025-01/2020/GBB/0729-00/6496300/GEMEENTE/CBS/800/IP-GEEN/U: Toegestane werkingssubsidies aan verenigingen	15.950,00	0,00	15.950,00
Beleidsveld 0740	193.908,50	0,00	193.908,50
BP2020_2025-01/2020/ACT-605/0740-00/6496300/GEMEENTE/CBS/800/IP-GEEN/U: Toegestane werkingssubsidies aan verenigingen	44.844,00	0,00	44.844,00
BP2020_2025-01/2020/ACT-606/0740-00/6496300/GEMEENTE/CBS/800/IP-GEEN/U: Toegestane werkingssubsidies aan verenigingen	20.927,00	0,00	20.927,00
BP2020_2025-01/2020/GBB/0740-00/6496300/GEMEENTE/CBS/500/IP-GEEN/U: Toegestane werkingssubsidies aan verenigingen	3.937,50	0,00	3.937,50
BP2020_2025-01/2020/GBB/0740-00/6496300/GEMEENTE/CBS/800/IP-GEEN/U: Toegestane werkingssubsidies aan verenigingen	94.200,00	0,00	94.200,00
BP2020_2025-01/2020/GBB/0740-00/6496999/GEMEENTE/CBS/432/IP-GEEN/U: Andere toegestane werkingssubsidies	30.000,00	0,00	30.000,00
Beleidsveld 0750	189.572,00	0,00	189.572,00
BP2020_2025-01/2020/ACT-247/0750-00/6496300/GEMEENTE/CBS/500/IP-GEEN/U: Toegestane werkingssubsidies aan verenigingen	31.502,00	0,00	31.502,00
BP2020_2025-01/2020/ACT-247/0750-00/6496300/GEMEENTE/CBS/800/IP-GEEN/U: Toegestane werkingssubsidies aan verenigingen	84.570,00	0,00	84.570,00
BP2020_2025-01/2020/ACT-248/0750-00/6496100/GEMEENTE/CBS/500/IP-GEEN/U: Toegestane werkingssubsidies aan gezinnen	5.000,00	0,00	5.000,00

Beleidsveld en registraties	Werkingssubsidie	Investeringssubsidie	Totaal
BP2020_2025-01/2020/ACT-248/0750-00/6496300/GEMEENTE/CBS/500/IP-GEEN/U: Toegestane werkingssubsidies aan verenigingen	13.500,00	0,00	13.500,00
BP2020_2025-01/2020/ACT-248/0750-00/6496300/GEMEENTE/CBS/800/IP-GEEN/U: Toegestane werkingssubsidies aan verenigingen	55.000,00	0,00	55.000,00
Beleidsveld 0751	5.000,00	0,00	5.000,00
BP2020_2025-01/2020/ACT-281/0751-00/6496300/GEMEENTE/CBS/500/IP-GEEN/U: Toegestane werkingssubsidies aan verenigingen	5.000,00	0,00	5.000,00
Beleidsveld 0790	152.432,00	280.000,00	432.432,00
BP2020_2025-01/2020/ACT-1081/0790-05/6640000/GEMEENTE/CBS/480/IP-001/U: Toegestane investeringsubsidies	0,00	52.000,00	52.000,00
BP2020_2025-01/2020/ACT-1082/0790-06/6640000/GEMEENTE/CBS/480/IP-001/U: Toegestane investeringsubsidies	0,00	180.000,00	180.000,00
BP2020_2025-01/2020/ACT-1083/0790-08/6640000/GEMEENTE/CBS/480/IP-GEEN/U: Toegestane investeringsubsidies	0,00	33.000,00	33.000,00
BP2020_2025-01/2020/ACT-1084/0790-03/6640000/GEMEENTE/CBS/480/IP-001/U: Toegestane investeringsubsidies	0,00	10.000,00	10.000,00
BP2020_2025-01/2020/ACT-1085/0790-02/6640000/GEMEENTE/CBS/480/IP-GEEN/U: Toegestane investeringsubsidies	0,00	5.000,00	5.000,00
BP2020_2025-01/2020/ACT-1086/0790-07/6640000/GEMEENTE/CBS/480/IP-001/U: Toegestane investeringsubsidies	0,00	0,00	0,00
BP2020_2025-01/2020/ACT-1375/0790-04/6640000/GEMEENTE/CBS/480/IP-001/U: Toegestane investeringsubsidies	0,00	0,00	0,00
BP2020_2025-01/2020/GBB/0790-01/6496999/GEMEENTE/CBS/480/IP-GEEN/U: Andere toegestane werkingssubsidies	1.342,00	0,00	1.342,00
BP2020_2025-01/2020/GBB/0790-02/6496999/GEMEENTE/CBS/480/IP-GEEN/U: Andere toegestane werkingssubsidies	15.457,00	0,00	15.457,00
BP2020_2025-01/2020/GBB/0790-03/6496999/GEMEENTE/CBS/480/IP-GEEN/U: Andere toegestane werkingssubsidies	18.548,00	0,00	18.548,00
BP2020_2025-01/2020/GBB/0790-04/6496999/GEMEENTE/CBS/480/IP-GEEN/U: Andere toegestane werkingssubsidies	10.433,00	0,00	10.433,00
BP2020_2025-01/2020/GBB/0790-05/6496999/GEMEENTE/CBS/480/IP-GEEN/U: Andere toegestane werkingssubsidies	13.911,00	0,00	13.911,00
BP2020_2025-01/2020/GBB/0790-06/6496999/GEMEENTE/CBS/480/IP-GEEN/U: Andere toegestane werkingssubsidies	29.368,00	0,00	29.368,00
BP2020_2025-01/2020/GBB/0790-07/6496999/GEMEENTE/CBS/480/IP-GEEN/U: Andere toegestane werkingssubsidies	49.462,00	0,00	49.462,00
BP2020_2025-01/2020/GBB/0790-08/6496999/GEMEENTE/CBS/480/IP-GEEN/U: Andere toegestane werkingssubsidies	13.911,00	0,00	13.911,00
Beleidsveld 0800	1.555,00	0,00	1.555,00
BP2020_2025-01/2020/GBB/0800-00/6496100/GEMEENTE/CBS/440/IP-GEEN/U: Toegestane werkingssubsidies aan gezinnen	706,00	0,00	706,00
BP2020_2025-01/2020/GBB/0800-00/6496100/GEMEENTE/CBS/500/IP-GEEN/U: Toegestane werkingssubsidies aan gezinnen	707,00	0,00	707,00
BP2020_2025-01/2020/GBB/0800-02/6496100/GEMEENTE/CBS/440/IP-GEEN/U: Toegestane werkingssubsidies aan gezinnen	127,00	0,00	127,00
BP2020_2025-01/2020/GBB/0800-02/6496100/GEMEENTE/CBS/800/IP-GEEN/U: Toegestane werkingssubsidies aan gezinnen	15,00	0,00	15,00
Beleidsveld 0820	99.500,00	0,00	99.500,00

Beleidsveld en registraties	Werkingssubsidie	Investeringssubsidie	Totaal
BP2020_2025-01/2020/GBB/0820-00/6496400/GEMEENTE/CBS/300/IP-GEEN/U: Toegestane werkingssubsidies aan andere overheidsinstellingen	64.000,00	0,00	64.000,00
BP2020_2025-01/2020/GBB/0820-01/6496400/GEMEENTE/CBS/300/IP-GEEN/U: Toegestane werkingssubsidies aan andere overheidsinstellingen	35.500,00	0,00	35.500,00
Beleidsveld 0900	158.470,00	0,00	158.470,00
BP2020_2025-01/2020/ACT-1365/0900-10/6496300/GEMEENTE/CBS/800/IP-GEEN/U: Toegestane werkingssubsidies aan verenigingen	2.000,00	0,00	2.000,00
BP2020_2025-01/2020/ACT-622/0900-10/6496300/GEMEENTE/CBS/800/IP-GEEN/U: Toegestane werkingssubsidies aan verenigingen	127.475,00	0,00	127.475,00
BP2020_2025-01/2020/ACT-701/0900-10/6496100/GEMEENTE/CBS/500/IP-GEEN/U: Toegestane werkingssubsidies aan gezinnen	1.500,00	0,00	1.500,00
BP2020_2025-01/2020/ACT-702/0900-10/6496100/GEMEENTE/CBS/500/IP-GEEN/U: Toegestane werkingssubsidies aan gezinnen	2.000,00	0,00	2.000,00
BP2020_2025-01/2020/ACT-706/0900-10/6496100/GEMEENTE/CBS/500/IP-GEEN/U: Toegestane werkingssubsidies aan gezinnen	20.000,00	0,00	20.000,00
BP2020_2025-01/2020/ACT-712/0900-10/6496100/GEMEENTE/CBS/500/IP-GEEN/U: Toegestane werkingssubsidies aan gezinnen	500,00	0,00	500,00
BP2020_2025-01/2020/ACT-713/0900-10/6496100/GEMEENTE/CBS/800/IP-GEEN/U: Toegestane werkingssubsidies aan gezinnen	1.575,00	0,00	1.575,00
BP2020_2025-01/2020/ACT-718/0900-10/6496999/GEMEENTE/CBS/800/IP-GEEN/U: Andere toegestane werkingssubsidies	2.500,00	0,00	2.500,00
BP2020_2025-01/2020/ACT-719/0900-10/6496999/GEMEENTE/CBS/800/IP-GEEN/U: Andere toegestane werkingssubsidies	420,00	0,00	420,00
BP2020_2025-01/2020/ACT-734/0900-10/6496100/GEMEENTE/CBS/500/IP-GEEN/U: Toegestane werkingssubsidies aan gezinnen	500,00	0,00	500,00
Beleidsveld 0909	13.200,00	0,00	13.200,00
BP2020_2025-01/2020/ACT-739/0909-00/6496999/GEMEENTE/CBS/500/IP-GEEN/U: Andere toegestane werkingssubsidies	5.700,00	0,00	5.700,00
BP2020_2025-01/2020/ACT-740/0909-00/6496999/GEMEENTE/CBS/500/IP-GEEN/U: Andere toegestane werkingssubsidies	2.500,00	0,00	2.500,00
BP2020_2025-01/2020/ACT-741/0909-00/6496999/GEMEENTE/CBS/800/IP-GEEN/U: Andere toegestane werkingssubsidies	5.000,00	0,00	5.000,00
Beleidsveld 0911	29.625,00	0,00	29.625,00
BP2020_2025-01/2020/ACT-705/0911-00/6496100/GEMEENTE/CBS/500/IP-GEEN/U: Toegestane werkingssubsidies aan gezinnen	20.750,00	0,00	20.750,00
BP2020_2025-01/2020/ACT-707/0911-00/6496100/GEMEENTE/CBS/500/IP-GEEN/U: Toegestane werkingssubsidies aan gezinnen	6.600,00	0,00	6.600,00
BP2020_2025-01/2020/ACT-708/0911-00/6496300/GEMEENTE/CBS/800/IP-GEEN/U: Toegestane werkingssubsidies aan verenigingen	2.275,00	0,00	2.275,00
Beleidsveld 0943	991,25	0,00	991,25
BP2020_2025-01/2020/GBB/0943-00/6496300/GEMEENTE/CBS/800/IP-GEEN/U: Toegestane werkingssubsidies aan verenigingen	991,25	0,00	991,25
Beleidsveld 0944	50.000,00	0,00	50.000,00
BP2020_2025-01/2020/ACT-1347/0944-00/6496900/GEMEENTE/CBS/440/IP-GEEN/U: Andere toegestane werkingssubsidies	50.000,00	0,00	50.000,00

Beleidsveld en registraties	Werkingssubsidie	Investeringssubsidie	Totaal
Beleidsveld 0959	4.987,50	0,00	4.987,50
BP2020_2025-01/2020/ACT-709/0959-00/6496300/GEMEENTE/CBS/500/IP-GEEN/U: Toegestane werkingssubsidies aan verenigingen	3.675,00	0,00	3.675,00
BP2020_2025-01/2020/ACT-710/0959-00/6496300/GEMEENTE/CBS/500/IP-GEEN/U: Toegestane werkingssubsidies aan verenigingen	787,50	0,00	787,50
BP2020_2025-01/2020/ACT-710/0959-00/6496300/GEMEENTE/CBS/800/IP-GEEN/U: Toegestane werkingssubsidies aan verenigingen	525,00	0,00	525,00
Beleidsveld 0985	918,75	0,00	918,75
BP2020_2025-01/2020/GBB/0985-00/6496999/GEMEENTE/CBS/800/IP-GEEN/U: Andere toegestane werkingssubsidies	918,75	0,00	918,75



Overzicht van de beleidsvelden per beleidsdomein

Planningsrapport: Meerjarenplan 2020 - 2025 (BP2020_2025-01)

Periode: 2020 - 2025

Laatste inschrijvingsnummer: 814489

Gemeente en OCMW Hamme (0207 445 782)

Algemeen directeur: Reuse André

Marktplein 1 - 9220 Hamme (VL.)

Financieel directeur: Scholliers Gunther

Beleidsdomein: 00 Algemene financiering

Beleidsveld: 0010	Algemene overdrachten tussen de verschillende bestuurlijke niveaus
Beleidsveld: 0020	Fiscale aangelegenheden
Beleidsveld: 0030	Financiële aangelegenheden
Beleidsveld: 0040	Transacties in verband met de openbare schuld
Beleidsveld: 0050	Patrimonium zonder maatschappelijk doel
Beleidsveld: 0090	Overige algemene financiering

Beleidsdomein: 01 Algemeen bestuur

Beleidsveld: 0100	Politieke organen
Beleidsveld: 0101	Officieel ceremonieel
Beleidsveld: 0110	Secretariaat
Beleidsveld: 0111	Fiscale en financiële diensten
Beleidsveld: 0112	Personeelsdienst en vorming
Beleidsveld: 0113	Archief
Beleidsveld: 0115	Welzijn op het werk
Beleidsveld: 0119	Overige algemene diensten
Beleidsveld: 0130	Administratieve dienstverlening
Beleidsveld: 0400	Politiediensten
Beleidsveld: 0410	Brandweer
Beleidsveld: 0420	Dienst 100
Beleidsveld: 0430	Civiele bescherming
Beleidsveld: 0470	Dierenbescherming
Beleidsveld: 0480	Bestuurlijke preventie (incl. GAS)

Beleidsdomein: 02 Ruimte en infrastructuur

Beleidsveld: 0200	Wegen
Beleidsveld: 0210	Openbaar vervoer
Beleidsveld: 0220	Parkeren
Beleidsveld: 0290	Overige mobiliteit en verkeer
Beleidsveld: 0300	Ophalen en verwerken van huishoudelijk afval
Beleidsveld: 0310	Beheer van regen- en afvalwater
Beleidsveld: 0340	Aankoop, inrichting en beheer van natuur, groen en bos
Beleidsveld: 0350	Klimaat en energie
Beleidsveld: 0390	Overige milieubescherming

Beleidsveld: 0500	Handel en middenstand
Beleidsveld: 0530	Land-, tuin- & bosbouw
Beleidsveld: 0550	Werkgelegenheid
Beleidsveld: 0600	Ruimtelijke planning
Beleidsveld: 0629	Overig woonbeleid
Beleidsveld: 0630	Watervoorziening
Beleidsveld: 0640	Elektriciteitsvoorziening
Beleidsveld: 0650	Gasvoorziening
Beleidsveld: 0670	Straatverlichting
Beleidsveld: 0680	Groene ruimte

Beleidsdomein: 03 Vrije tijd

Beleidsveld: 0520	Toerisme - Onthaal en promotie
Beleidsveld: 0521	Toerisme - Sectorondersteuning
Beleidsveld: 0522	Toerisme - Infrastructuur
Beleidsveld: 0702	Schouwburg, concertgebouw, opera
Beleidsveld: 0703	Openbare bibliotheken
Beleidsveld: 0705	Gemeenschapscentrum
Beleidsveld: 0710	Feesten en plechtigheden
Beleidsveld: 0719	Overige evenementen
Beleidsveld: 0720	Monumentenzorg
Beleidsveld: 0729	Overig beleid inzake het erfgoed
Beleidsveld: 0739	Overig kunst- en cultuurbeleid
Beleidsveld: 0740	Sportsector- en verenigingsondersteuning
Beleidsveld: 0742	Sportinfrastructuur
Beleidsveld: 0750	Jeugdsector- en verenigingsondersteuning
Beleidsveld: 0751	Gemeentelijke dienstverlening gericht op kinderen & jongeren
Beleidsveld: 0752	Infrastructuur en faciliteiten ten behoeve van kinderen en jongeren
Beleidsveld: 0790	Erediensten

Beleidsdomein: 04 Zorg en gezondheid

Beleidsveld: 0800	Gewoon basisonderwijs
Beleidsveld: 0820	Deeltijds kunstonderwijs
Beleidsveld: 0889	Ondersteunende diensten voor het algemeen onderwijsbeleid
Beleidsveld: 0900	Sociale bijstand
Beleidsveld: 0901	Voorschotten
Beleidsveld: 0903	Lokale opvanginitiatieven voor asielzoekers
Beleidsveld: 0904	Activering van tewerkstelling
Beleidsveld: 0905	Dienst voor juridische informatie en advies
Beleidsveld: 0909	Overige verrichtingen inzake sociaal beleid
Beleidsveld: 0911	Diensten en voorzieningen voor personen met een handicap

Beleidsveld: 0930	Sociale huisvesting
Beleidsveld: 0943	Gezinshulp
Beleidsveld: 0944	Preventieve gezinsondersteuning
Beleidsveld: 0945	Kinderopvang
Beleidsveld: 0948	Poetsdienst
Beleidsveld: 0952	Assistentiewoningen
Beleidsveld: 0953	Woon- en zorgcentra
Beleidsveld: 0954	Dagzorgcentra
Beleidsveld: 0959	Overige verrichtingen betreffende ouderen
Beleidsveld: 0984	Ontsmetting en openbare reiniging
Beleidsveld: 0985	Gezondheids promotie en ziektepreventie
Beleidsveld: 0990	Begraafplaatsen
Beleidsveld: 0992	Lijkbezorging

Overzicht verbonden entiteiten

Planningsrapport: Meerjarenplan 2020-2025 (BP2020_2025-01)

Gemeente en OCMW Hamme (0270 445 782)

Marktpllein 1 – 9220 Hamme

- Politiezone Hamme-Waasmunster
- Hulpverleningzone OOST
- EVA Dienst 112 Hamme vzw
- EVA Toerisme Hamme vzw
- EVA Ondernemend Hamme vzw
- EVA Gemeentelijke Sportcentra vzw
- EVA CC Jan Tervaert vzw
- AGB Hamse Investeringsmaatschappij
- Intercommunale Dender, Durme en Schelde
- Verenigde Kompostbedrijven
- Intercommunale Westlede
- Intercommunale T.M.V.W.
- Kerkfabriek Sint-Pietersbanden
- Kerkfabriek Sint-Martinus te Moerzeke
- Kerkfabriek Sint Anna
- Kerkfabriek Heilige Hart van Hamme
- Kerkfabriek Heilige Familie
- Kerkfabriek Sint-Jozef te Kastel-Moerzeke
- Kerkfabriek O.L. Vrouw Hulp der Christenen van Hamme
- Consistorie van de Protestants Evangelische Parochie te Dendermonde
- Projectvereniging Cultuurdijk
- Projectvereniging Regionaal Landschap Schelde-Durme
- Regionaal Landschap Schelde-Durme
- Polder Schelde Durme Oost

Personeelsinzet

Planningsrapport: Meerjarenplan 2020-2025 (BP2020_2025-01)

Gemeente en OCMW Hamme (0270 445 782)

Marktpluin 1 – 9220 Hamme

Toestand personeel Gemeentebestuur Hamme op 01/01/2020

omschrijving	Equivalent aanwezig op de werkvloer
Tijdelijken en contractuelen	75,66
A	1
MANNELIJK	1
B	5,8
MANNELIJK	4
VROUWELIJK	1,8
C	15,39
MANNELIJK	4,93
VROUWELIJK	10,46
D	37,81
MANNELIJK	29,6
VROUWELIJK	8,21
E	15,66
MANNELIJK	8,8
VROUWELIJK	6,86
Vastbenoemden	72,17
A	9,66
MANNELIJK	6,66
VROUWELIJK	3
B	21
MANNELIJK	8,6
VROUWELIJK	12,4
C	25,73
MANNELIJK	12
VROUWELIJK	13,73
D	15,78
MANNELIJK	12,48
VROUWELIJK	3,3
Eindtotaal	147,83

Niet opgenomen in dit overzicht : variabele en tijdelijke functies bv. jobstudenten, sportmonitoren en toezichthoudend personeel onderwijs.

Reeds voorziene extra aanwervingen in budget 2020 t.o.v. huidige toestand:

Gelijkblijvend beleid :

1 VTE deskundige gemeentewerken niveau B contractueel (tijdelijke functie)

0.5 VTE adm. Medewerker sportdienst niveau C contractueel (vervanging)

0.5 VTE schoonmaakster niveau E contractueel (vacante functie)

1VTE klusjesman niveau D statutair (vacante functie)

Toestand personeel OCMW Hamme op 01/01/2020

omschrijving	Equivalent aanwezig op de werkvloer
Tijdelijken en contractuelen	125,61
A	1
MANNELIJK	1
B	15,41
MANNELIJK	1,5
VROUWELIJK	13,91
C	57
MANNELIJK	8,4
VROUWELIJK	48,6
D	11,8
MANNELIJK	1
VROUWELIJK	10,8
E	40,4
MANNELIJK	1,3
VROUWELIJK	39,1
Vastbenoemden	48,7
A	1
VROUWELIJK	1
B	18
MANNELIJK	5
VROUWELIJK	13
C	29,2
MANNELIJK	4,5
VROUWELIJK	24,7
D	0,5
VROUWELIJK	0,5
Eindtotaal	174,31

Niet opgenomen in dit overzicht : 7,5 VTE A60 niveau E (5,5 VTE vrouwelijk en 2 VTE mannelijk)

Reeds voorziene extra aanwervingen in budget 2020 :

Gelijkblijvend beleid :

Seniorenrestaurant : + 2 x 0.5 VTE niveau D contractueel

WZC : + 1 VTE verpleegkundige niveau BV contractueel

A60 : + 12,5 VTE niveau E contractueel

ACT-8 Uitbreiding bejaardenopvang WZC met 15 bedden

WZC : + 1,5 VTE verpleegkundige niveau BV contractueel

WZC : + 7 VTE zorgkundige niveau C contractueel

WZC : + 2 VTE onderhoud niveau E contractueel

WZC : + 0.5 VTE ergotherapeut niveau B contractueel

WZC : + 0.5 VTE animator niveau B contractueel

WZC : + 0.2 VTE dietiste niveau B contractueel

Extra aanwervingen in 2021

ACT-7 realisatie 40 assistentiewoningen

Assistentiewoningen : + 0.5 VTE schoonmaak niveau E contractueel

Assistentiewoningen : + 0.5 VTE woon assistent niveau B contractueel

Extra aanwervingen in 2022

ACT-2 realisatie bijkomende bezetting KDV

KDV : + 1 VTE verzorging niveau C contractueel

ACT-6 inrichting en uitbating lokaal dienstencentrum

Ontmoetingscentrum senioren : + 0.5 VTE schoonmaak niveau E contractueel

Ontmoetingscentrum senioren : + 0,5 VTE sociaal assistent niveau B contractueel

Overzicht jaarlijkse opbrengst per belastingsoort

Planningsrapport: Meerjarenplan 2020-2025 (BP2020_2025-01)

Gemeente en OCMW Hamme (0270 445 782)

Marktpllein 1 – 9220 Hamme

Alg. rekening	Omschrijving budgetboekjaar	2020	2021	2022	2023	2024	2025
7301000	Aanvullende belasting op de personenbelasting	€ 7.768.846	€ 7.876.477	€ 8.117.198	€ 8.374.156	€ 8.374.156	€ 8.374.156
7300000	Opcentiemen op de onroerende voorheffing	€ 6.558.404	€ 6.623.988	€ 6.690.227	€ 6.757.130	€ 6.824.701	€ 6.892.948
7302000	Motorrijtuigen	€ 382.000	€ 385.820	€ 389.678	€ 393.575	€ 397.511	€ 401.486
7380000	Algemene gemeentebelasting	€ 325.000	€ 325.000	€ 325.000	€ 325.000	€ 325.000	€ 325.000
7340000	Algemene bedrijfsbelasting	€ 310.000	€ 310.000	€ 310.000	€ 310.000	€ 310.000	€ 310.000
7342400	Verspreiding kosteloos reclaimedrukwerk	€ 135.000	€ 135.000	€ 135.000	€ 135.000	€ 135.000	€ 135.000
7340200	Drijfkracht	€ 75.000	€ 75.000	€ 75.000	€ 75.000	€ 75.000	€ 75.000
7377000	Tweede verblijven	€ 42.250	€ 42.250	€ 42.250	€ 42.250	€ 42.250	€ 42.250
7371000	Niet-bebouwde gronden	€ 30.000	€ 90.000	€ 105.000	€ 120.000	€ 120.000	€ 120.000
7374000	Leegstaande woningen en	€ 30.000	€ 90.000	€ 105.000	€ 120.000	€ 120.000	€ 120.000
7316000	Aanvragen	€ 25.000	€ 25.000	€ 25.000	€ 25.000	€ 25.000	€ 25.000
7318999	Andere belastingen op de afgifte van administratieve	€ 25.000	€ 25.000	€ 25.000	€ 25.000	€ 25.000	€ 25.000
7360100	Plaatsrecht kermissen	€ 22.500	€ 22.500	€ 22.500	€ 22.500	€ 22.500	€ 22.500
7360000	Plaatsrecht markten	€ 22.000	€ 22.000	€ 22.000	€ 22.000	€ 22.000	€ 22.000
7369999	Andere belastingen op het gebruik van het openbaar	€ 16.000	€ 16.000	€ 16.000	€ 16.000	€ 16.000	€ 16.000
7316002	Aanvragen omgevingsvergunning	€ 5.000	€ 5.000	€ 5.000	€ 5.000	€ 5.000	€ 5.000
7320000	Verwerving zate	€ 5.000	€ 5.000	€ 5.000	€ 5.000	€ 5.000	€ 5.000
7390001	Boetes	€ 8.250	€ 8.250	€ 8.250	€ 8.250	€ 8.250	€ 8.250
7312000	Vervoer van personen die overlast veroorzaken	€ 3.000	€ 3.000	€ 3.000	€ 3.000	€ 3.000	€ 3.000
7331400	Ontgraving	€ 3.000	€ 3.000	€ 3.000	€ 3.000	€ 3.000	€ 3.000
7304000	Gewestbelasting op verwaarlozing woningen en	€ 2.500	€ 2.500	€ 2.500	€ 2.500	€ 2.500	€ 2.500
7332800	Sluikstorten	€ 2.500	€ 2.500	€ 2.500	€ 2.500	€ 2.500	€ 2.500
7360700	Standplaatsen huurrijtuigen	€ 2.500	€ 2.500	€ 2.500	€ 2.500	€ 2.500	€ 2.500
7329999	Andere verhaalbelastingen	€ 2.000	€ 2.000	€ 2.000	€ 2.000	€ 2.000	€ 2.000
7319999	Andere belastingen op	€ 1.250	€ 1.250	€ 1.250	€ 1.250	€ 1.250	€ 1.250
7314000	Weghalen, bewaren in beslag genomen voertuigen	€ 1.000	€ 1.000	€ 1.000	€ 1.000	€ 1.000	€ 1.000
7332600	Grof vuil	€ 1.000	€ 1.000	€ 1.000	€ 1.000	€ 1.000	€ 1.000
7322000	Leggen riolen	€ 500	€ 500	€ 500	€ 500	€ 500	€ 500

Overzicht jaarlijkse opbrengst per belastingsoort

Planningsrapport: Meerjarenplan 2020-2025 (BP2020_2025-01)

Gemeente en OCMW Hamme (0270 445 782)

Marktpllein 1 – 9220 Hamme

Alg. rekening	Omschrijving budgetboekjaar	2020	2021	2022	2023	2024	2025
7301000	Aanvullende belasting op de personenbelasting	€ 7.768.846	€ 7.876.477	€ 8.117.198	€ 8.374.156	€ 8.374.156	€ 8.374.156
7300000	Opcentiemen op de onroerende voorheffing	€ 6.558.404	€ 6.623.988	€ 6.690.227	€ 6.757.130	€ 6.824.701	€ 6.892.948
7302000	Motorrijtuigen	€ 382.000	€ 385.820	€ 389.678	€ 393.575	€ 397.511	€ 401.486
7380000	Algemene gemeentebelasting	€ 325.000	€ 325.000	€ 325.000	€ 325.000	€ 325.000	€ 325.000
7340000	Algemene bedrijfsbelasting	€ 310.000	€ 310.000	€ 310.000	€ 310.000	€ 310.000	€ 310.000
7342400	Verspreiding kosteloos reclamedrukwerk	€ 135.000	€ 135.000	€ 135.000	€ 135.000	€ 135.000	€ 135.000
7340200	Drijfkracht	€ 75.000	€ 75.000	€ 75.000	€ 75.000	€ 75.000	€ 75.000
7377000	Tweede verblijven	€ 42.250	€ 42.250	€ 42.250	€ 42.250	€ 42.250	€ 42.250
7371000	Niet-bebouwde gronden	€ 30.000	€ 90.000	€ 105.000	€ 120.000	€ 120.000	€ 120.000
7374000	Leegstaande woningen en	€ 30.000	€ 90.000	€ 105.000	€ 120.000	€ 120.000	€ 120.000
7316000	Aanvragen	€ 25.000	€ 25.000	€ 25.000	€ 25.000	€ 25.000	€ 25.000
7318999	Andere belastingen op de afgifte van administratieve	€ 25.000	€ 25.000	€ 25.000	€ 25.000	€ 25.000	€ 25.000
7360100	Plaatsrecht kermissen	€ 22.500	€ 22.500	€ 22.500	€ 22.500	€ 22.500	€ 22.500
7360000	Plaatsrecht markten	€ 22.000	€ 22.000	€ 22.000	€ 22.000	€ 22.000	€ 22.000
7369999	Andere belastingen op het gebruik van het openbaar	€ 16.000	€ 16.000	€ 16.000	€ 16.000	€ 16.000	€ 16.000
7316002	Aanvragen omgevingsvergunning	€ 5.000	€ 5.000	€ 5.000	€ 5.000	€ 5.000	€ 5.000
7320000	Verwerving zate	€ 5.000	€ 5.000	€ 5.000	€ 5.000	€ 5.000	€ 5.000
7390001	Boetes	€ 8.250	€ 8.250	€ 8.250	€ 8.250	€ 8.250	€ 8.250
7312000	Vervoer van personen die overlast veroorzaken	€ 3.000	€ 3.000	€ 3.000	€ 3.000	€ 3.000	€ 3.000
7331400	Ontgraving	€ 3.000	€ 3.000	€ 3.000	€ 3.000	€ 3.000	€ 3.000
7304000	Gewestbelasting op verwaarlozing woningen en	€ 2.500	€ 2.500	€ 2.500	€ 2.500	€ 2.500	€ 2.500
7332800	Sluikstorten	€ 2.500	€ 2.500	€ 2.500	€ 2.500	€ 2.500	€ 2.500
7360700	Standplaatsen huurrijtuigen	€ 2.500	€ 2.500	€ 2.500	€ 2.500	€ 2.500	€ 2.500
7329999	Andere verhaalbelastingen	€ 2.000	€ 2.000	€ 2.000	€ 2.000	€ 2.000	€ 2.000
7319999	Andere belastingen op	€ 1.250	€ 1.250	€ 1.250	€ 1.250	€ 1.250	€ 1.250
7314000	Weghalen, bewaren in beslag genomen voertuigen	€ 1.000	€ 1.000	€ 1.000	€ 1.000	€ 1.000	€ 1.000
7332600	Grof vuil	€ 1.000	€ 1.000	€ 1.000	€ 1.000	€ 1.000	€ 1.000
7322000	Leggen riolen	€ 500	€ 500	€ 500	€ 500	€ 500	€ 500

ADDENDUM BIJ OMGEVINGSANALYSE – PARTICIPATIE ADVIESRADEN

Zoals te lezen valt in de omgevingsanalyse op pagina 242 werden de adviesraden gevraagd hun visie omtrent het bestuursakkoord mee te geven.

Deze ingewonnen adviezen worden hieronder integraal toegevoegd. Gezien de adviesraden tijd hadden tot en met 16 december om een antwoord te formuleren, kon dit document niet eerder toegevoegd worden.

Bestuursakkoord CD&V-N-VA-S.PA HAMME SENIORENRAAD

De seniorenraad besprak het bestuurakkoord op 5 december 2019 en komt tot volgende bevindingen:

Algemeen positieve indruk. Het feit dat de dagprijzen in het WZC blijven behouden wordt zeer gewaardeerd. Ook het initiatief om een busje in te schakelen voor vervoer van bewoners van het WZC of gebruikers van dagcentrum 'Den Oever', wordt positief onthaald.

Volgende aandachtspuntjes worden geformuleerd:

1. Mobiliteit:
Meer aandacht besteden aan het elektrisch fietsen (Bijvoorbeeld: vorming /info geven rond gewijzigde wetgeving terzake)
 2. Communicatie:
 - Meer nieuws graag van de verenigingen en andere socio-culturele activiteiten / misvieringen/ ... in Haminfo.
 - Aandacht voor de burgers (en specifiek senioren) die digitaal niet altijd 'mee-zijn', ook de traditionele communicatievormen zijn erg belangrijk als middel om senioren te bereiken. Om de digitale kloof te verkleinen: aangepaste lessen computer / smartphone- gebruik voorzien. Dit zou een aantal mensen op weg kunnen zetten in de digitale communicatie.
-

25 november 2019

Betreft: Advies over de verdeling van de subsidies voor sportclubs
beleidsprioriteit 1 en beleidsprioriteit 2 voor het dienstjaar
2019.

Aan college van Burgemeester en Schepenen

Geachte,



Gelet op de ingevulde fiches van de erkende sportclubs,

Gelet op de volledigheid van de bijlagen van de ingestuurde fiches,

Geeft de sportraad van Hamme op zijn algemene vergadering van 25 november 2019 een éénparig gunstig advies aangaande de verdeling van de subsidies beleidsprioriteit 1 en beleidsprioriteit 2 voor het dienstjaar 2019 in functie van het sportbeleidsplan 2014-2019.

Namens het dagelijks bestuur van de gemeentelijke sportraad Hamme

Freddy Lauwaert

Voorzitter

Ygor De Bondt

Secretaris

25 november 2019

Betreft: Advies over het bestuursakkoord voor de legislatuur 2019 - 2024.

Aan college van Burgemeester en Schepenen

Geachte,

Gelet op de uiteenzetting door schepenen van sport, Luk De Mey,

Geeft de sportraad van Hamme op zijn algemene vergadering van 25 november 2019 een éénparig gunstig advies aangaande het bestuursakkoord voor de legislatuur van 2019 - 2024.

2020 - 2025

Namens het dagelijks bestuur van de gemeentelijke sportraad Hamme

Freddy Lauwaert

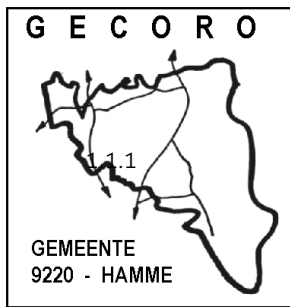
Voorzitter

Ygor De Bondt

Secretaris

Bestuursakkoord CD&V – N-VA – S.PA HAMME CULTUURRAAD

De cultuurraad meldde op 16 december akte genomen te hebben van het bestuursakkoord en heeft geen verdere opmerkingen.



Hamme, december 2019

GECORO 12/12/2019- Verslag 2019/02

Stemgerechtigde aanwezigen:	Eva De Bock, Nele Boel, Andries Colman, Georges De Troyer, Renaat Claessens, Ghislina Vandesande, Katrien Moens, Marc Rooms, Michel De Geyter
Plaatsvervangende aanwezigen:	Evelien Thuysbaert, Bert De Vyllder,
Afgevaardigden politieke fracties:	Patrick Sillis, Bert Boel, Hans Van den Broeck, Bjorn Fonck, Jan Ketels
Andere aanwezigen:	Jan De Graef, Lies Moernaut (secretaris - verslaggever), Guy Van Gucht (Zonnige Woonst), Jonas (Zonnige Woonst), Iris Van Steenwinkel (Astor), Michiel Verhaegen (Astor), Els Nulens (Blauwdruk Stedenbouw)
Verontschuldigd:	Jan Saeys (voorzitter), Bart Malfliet, Guy Bogaert – De Clercq, Trudo Quintelier, Jonas Quintelier, An Geerinck, Stijn Windey, Lars Vandesande

Agenda

1. Goedkeuring verslag vorige zitting
2. Project Tasibel: toelichting
3. Gemeente & OCMW – meerjarenplanning – bestuursakkoord: toelichting en bespreking
4. Varia

Aangezien de heer Jan Saeys verontschuldigd is, dient er conform het huishoudelijk reglement van de Gecoro een waarnemend voorzitter te worden aangeduid onder de effectieve leden. Mevrouw Nele Boel zal het voorzitterschap over deze vergadering waarnemen.

1 Goedkeuring verslag vorige zitting

Het verslag van de vorige zitting wordt goedgekeurd zonder opmerkingen.

2 Project Tasibel: toelichting

Zowel de Zonnige Woonst als Astor vzw en studiebureau Blauwdruk Stedenbouw zijn aanwezig op de Gecoro om een toelichting te geven over het project op de site Tasibel.

De heer Guy Van Gucht (directeur Zonnige Woonst) schetst kort het tot stand komen van het project. Er werd voor deze site een brownfieldconvenant afgesloten en er werd een gemeentelijk RUP opgemaakt in functie van de omvorming van de site naar een woonprojectzone.

Na verschillende gesprekspartners te hebben geraadpleegd en juridisch advies ingewonnen te hebben, werd door de Zonnige Woonst de ontwikkeling als een 'zorgzame buurt' vooropgesteld. Er wordt geopteerd voor een mix van verschillende woonvormen (privaat en sociaal) en zorg via een publiek-private samenwerking.

Er werd een overheidsopdracht opgestart voor het aanduiden van een opdrachtnemer voor de ontwikkeling, realisatie en exploitatie van de Tasibelsite.

De opdracht werd gegund aan Astor vzw op 4 november 2019.

De heer Michiel Verhaegen van Astor vzw schetst het verloop van het ontwerpproces en licht het concept 'zorgzame buurt' toe. Het is de bedoeling dat mensen levenslang in dezelfde buurt kunnen blijven wonen, waarbij steeds afgestemd wordt op de zorgvraag van de bewoners. Het project Tasibel zal ongeveer 1/3 sociale woningen, 1/3 residentiële woningen en 1/3 zorgvoorzieningen omvatten. Het openbaar domein en de groenvoorzieningen maken eveneens een wezenlijk deel uit van het ontwerp.

Op 16 december e.k. vindt er een publieksmoment plaats, waarop elke inwoner van Hamme uitgenodigd is. Op deze toelichting worden geen beelden getoond, aangezien het de bedoeling is om zo veel mogelijk input vanuit de buurt te krijgen. In de periode januari – april zal Astor, naast de buurt, ook de overheden en administratie bevragen. Met deze input wordt door het ontwerpsteam opnieuw aan de slag gegaan om in mei een aangepast ontwerp te presenteren.

Mevrouw Els Nulens van studie bureau Blauwdruk Stedenbouw licht de stedenbouwkundige en architecturale visie van het project toe.

De heer Michiel Verhaegen vult aan dat het in totaal om ca. 65 sociale woningen, 65 private woningen en 50 assistentiewoningen (40 voor 65-plussers en 10 voor mensen met een beperking) zou gaan. Er wordt tevens in samenwerking met Emiliani voorzien in 10 geclusterde woningen voor mensen met een zwaardere beperking. Bedoeling is om mensen die uit Hamme afkomstig zijn hier te huisvesten, opdat deze mensen dicht bij hun familie zouden kunnen wonen.

Een andere partner, naast Emiliani, is Zorgdorpen. Deze partner biedt een vorm van begeleid wonen aan voor mensen met een minder zware beperking, die wel gebaat zijn bij enige ondersteuning.

Het principe van het project is dat mensen die er wonen nooit uit de buurt moeten verhuizen, maar dat er steeds binnen de buurt een antwoord wordt geboden op de specifieke zorgvraag van de bewoner.

Het Koning Albertplein zal worden opgeladen met voorzieningen ter hoogte van het bestaande en te behouden stationsgebouw.

Het dienstenprogramma van het project voorziet onder andere in:

- Lokaal dienstencentrum
- Meldpunt
- Buurtgerichte commerciële functies
- 'Gezondheidsstraat' (huisartsenwachtpost, kinesist, ergotherapeut, therapeutisch bad,...)
- Kinderdagverblijf

De heer Patrick Sillis vraagt of de assistentiewoningen te koop zullen worden aangeboden. De heer Michiel Verhaegen antwoordt dat de assistentiewoningen enkel te huur zullen worden aangeboden, zodat steeds de mogelijkheid tot aangepaste zorg kan worden geboden. De dagprijs zal zowel de huur als zorgondersteuning omvatten.

De heer Patrick Sillis vraagt of de koopwoningen privaat of via de sociale huisvestingsmaatschappij zullen worden verkocht. De heer Michiel Verhaegen antwoordt dat de 65 sociale woningen in eigendom blijven van de Zonnige Woonst. Voor de andere woningen zal Astor de gronden in erfpacht nemen voor 50 jaar en na 50 jaar gaat het eigendomsrecht terug naar de Zonnige Woonst. De private woningen zullen echter verkocht worden door de ontwikkelaar.

Over de overdracht van het openbaar domein dienen nog afspraken gemaakt te worden met de gemeente.

De heer Hans Van den Broeck vraagt of er ook bovengrondse parkeerplaatsen zullen ingericht worden, aangezien hij er van uit gaat dat ook mensen die niet in de projectzone wonen gebruik zullen maken van de aangeboden diensten.

De heer Michiel Verhaegen antwoordt dat de ondergrondse parking zich centraal zal situeren, met een inrit via de Nijverheidsstraat en een inrit via het Koning Albertplein. Er worden bovengrondse staanplaatsen voorzien bij de diensten, vb. bij het kinderdagverblijf. Enkele woningen hebben ook een parkeerplaats op eigen terrein.

De heer Hans Van den Broeck vraagt hoe de ontsluiting zal gebeuren tijdens de werf. De heer Michiel Verhaegen antwoordt dat er afspraken gemaakt zullen moeten worden in de projectgroep, waarin onder andere ook de gemeente zal vertegenwoordigd zijn. Er zal ook een hinderplan opgemaakt worden.

De heer Hans Van den Broeck vraagt of de site ook zal ontsloten worden via openbaar vervoer. De heer Michiel Verhaegen antwoordt dat dit onderzocht zal worden.

De heer Hans Van den Broeck vraagt of er een waterplan zal opgemaakt worden en vraagt of er ook een wachtbekken voor de brandweer wordt aangelegd. De heer Michiel Verhaegen antwoordt dat dit momenteel niet voorzien is en dat er gewerkt wordt met wadi's / vertraagde afvoer. Het project zal evenwel nog besproken worden met de brandweer.

De heer Hans Van den Broeck vraagt of er ook volkstuinjes worden ingericht en meent dat dit de sociale binding van de wijk ten goede kan komen. Mevrouw Els Nulens stelt dat er in het projectgebied zones zijn die zich daar toe lenen. De heer Michiel Verhaege beaamt dat er inderdaad vraag naar dergelijke volkstuinjes is door bijvoorbeeld ouderen die in een appartement wonen. Dit kan worden onderzocht.

De heer Georges De Troyer vraagt wat de verhouding is tussen het aantal parkeerplaatsen en woningen. De heer Michiel Verhaege antwoordt dat dit afhankelijk is van het programma. Assistentiewoningen hebben bijvoorbeeld minder parkeerplaatsen nodig. Er wordt ook onderzocht om autodelen te implementeren aangezien het beoogde cliënteel meestal niet frequent de auto gebruikt.

De heer Georges De Troyer stelt dat er bij grote projecten vaak te weinig parkeerplaatsen worden voorzien. De heer Michiel Verhaege en de heer Guy Van Gucht stellen echter dat zij vaak merken dat heel wat parkeerplaatsen niet verkocht geraken. Mevrouw Katrien Moens nuanceert dit en stelt dat deze parkeerplaatsen vaak niet worden verkocht omdat er op het openbaar domein voldoende gratis parking is. Ze stelt ook dat er bij de inrichting van parkings zal moeten nagedacht worden over multifunctioneel gebruik ervan.

De heer Hans Van den Broeck stelt dat er door het plaatsen van systeemwanden bijkomende ruimtes (vb. bergingen) kunnen gecreëerd worden in ondergrondse parkings. Het stallen van fietsen gebeurt bij voorkeur gelijkvloers.

De heer Patrick Sillis vraagt of er ook privétuinen onteigend zullen worden. De heer Michiel Verhaege antwoordt dat de ontwikkeling door Astor enkel op de site Tasibel zal gebeuren.

De heer Hans Van den Broeck vraagt wie in zal staan voor het toezicht en het beperken van overlast indien het therapiebad publiek wordt opengesteld. De heer Michiel Verhaege antwoordt dat het niet de bedoeling is dat dit een publiek zwembad wordt, maar dat er wel mogelijkheden kunnen worden geboden om het zwembad af te huren voor vb. kinderfeestjes door middel van een systeem van reservaties. Er zal een exploitant gezocht worden voor het zwembad.

Mevrouw Nele Boel vraagt wat de timing is van het project.

De heer Michiel Verhaege antwoordt dat binnen de 6 maand na de gunningsdatum (06/11/2019) een masterplan moet opgemaakt worden en dat een marktonderzoek wordt uitgevoerd. In de daaropvolgende 6 maand wordt de omgevingsvergunning voorbereid. Vervolgens worden gedurende een periode van ca. 6 maand de procedures opgestart om aannemers aan te stellen conform de wetgeving overheidsopdrachten. Een half jaar daarna (2 jaar na gunning) zouden de werken starten.

De sloop van de gebouwen en de sanering van het terrein zullen al vroeger worden uitgevoerd. Alvorens er echter een omgevingsvergunningsaanvraag wordt ingediend voor de sloop van de gebouwen, moet er duidelijkheid zijn over de te behouden gedeeltes van het gebouw.

De bouwwerken zullen ca. anderhalf jaar in beslag nemen. In eerste fase zal de knoop rond het Koning Albertplein worden gerealiseerd. De woningen aan de rand zullen in tweede fase worden gebouwd.

3 Gemeente & OCMW – meerjarenplanning – bestuursakkoord: toelichting en bespreking

Het bestuursakkoord wordt toegelicht door schepenen van ruimtelijke ordening Jan De Graef.

- **Stimuleren van nieuwe samenlevingsvormen (kangoeroewonen – cohousing)**
- **Activeringsbeleid voor braakliggende gronden en leegstaande huizen**

- De heer Hans Van den Broeck vraagt of het bestuur ook leegstaande panden zal onteigenen om meer nieuwe woonvormen te realiseren.
De heer Jan De Graef antwoordt dat het bestuur niet de intentie heeft om zelf projecten te realiseren. Er wordt in de vergadering verwezen naar het leegstaande en verwaarloosde pand in de Hoogstraat (Konya). In dergelijke gevallen heeft de burgemeester wel de bevoegdheid om maatregelen te treffen in het kader van de openbare veiligheid. Mevrouw Katrien Moens vult aan dat onteigening enkel kan gebeuren in functie van algemeen nut. Bij verkoop van leegstaande panden wordt voorkeurecht aangeboden aan het college van burgemeester en schepenen.
De heer Jan De Graef vult aan dat het bestuur vooral de bedoeling heeft om enerzijds de leegstandsbelasting beter te innen en anderzijds deze belasting te verhogen.
- De heer Patrick Sillis vraagt of de gemeente ook de activering van braakliggende gronden in het centrum die ze zelf huurt en die ingericht zijn als parking zal stimuleren, vb. het terrein van de vroegere Roxy, de parking aan Hofterbossen,... Deze terreinen geven een verwaarloosde indruk en zijn volgens de heer Sillis een uitgelezen kans om in te breiden in de kernen.
De heer Hans Van den Broeck merkt op dat heel wat omwonenden hun auto daar stallen. Het creëren van parkeerplaatsen had bekeken moeten worden bij de herinrichting van deze centrumstraten. Het aantal auto's per gezin is bovendien gestegen.
De heer Michel De Geyter vult aan dat het maar om drie gronden gaat.
De heer Jan De Graef antwoordt dat er afspraken zullen gemaakt worden omtrent de kwalitatievere inrichting van deze terreinen, maar dat de gemeente geen eigenaar is.

► **Geen nieuwe woonuitbreidingsgebieden; wel op zoek gaan naar nieuwe inbreidingsinitiatieven**

De heer Georges De Troyer vraagt wat de woonbehoeftestudie van de gemeente hierover zegt. Mevrouw Lies Moernaut antwoordt dat er in het kader van de herziening van het Gemeentelijk Ruimtelijk Structuurplan een woonbehoeftestudie werd opgemaakt. De woonbehoefte die toen aangetoond werd, is volledig ingezet in de site Tasibel. Eén woonuitbreidingsgebied zal worden omgevormd naar een open ruimte gebied. De resterende woonuitbreidingsgebieden kunnen volgens de woonbehoeftestudie voorlopig niet aangesneden worden.

► **Zwembad: faire tarieven en optimaliseren van het gebruik van de infrastructuur**

De heer Marc Rooms suggereert om de inkomrijzen van het zwembad aan te passen naargelang het al of niet een inwoner van de gemeente betreft.

► **Mogelijkheden om KMO's te ontplooiën**

De heer Patrick Sillis vraagt of de selectie van Zwaarveld als Bijzonder Economisch Knooppunt nog blijft gelden. De heer Jan De Graef antwoordt dat dit niet meer aan de orde is. De gemeente heeft nog één site in het centrum die gelegen is in KMO-zone volgens het gewestplan.

De heer Jan De Graef licht ook een aantal acties uit het meerjarenplan toe die verband houden met ruimtelijke ordening.

► **RUP meergezinswoningen**

Mevrouw Katrien Moens merkt op dat de mogelijkheden voor tweegezinswoningen in grotere villa's wel dienen bekeken te worden. Er is een duidelijk verschil met grotere projecten. Deze nuance wordt best ook in het RUP verankerd.

De heer Jan De Graef meldt dat de gemeente ook actief zal op zoek gaan naar mogelijkheden voor herbebossing. Ten gevolge van de inkanteling van het OCMW is immers het patrimonium van het bestuur uitgebreid. Waar de gemeente hoofdzakelijk gebouwen in eigendom heeft, is het OCMW vooral eigenaar van weilanden. Veelal

De heer Hans Van den Broeck vraagt met welke boomsoorten de herbebossing zal gebeuren.

De heer Jan De Graef antwoordt dat er enkel gebruik gemaakt wordt van inheemse bomen en steeds in samenspraak met Natuurpunt.

De heer Renaat Claessens vraagt of de herbebossing dan toch niet in landbouwgebied zal gebeuren.

De heer Jan De Graef bevestigt dat het behoud van open ruimte en landbouwgebied eveneens een belangrijke beleidsdoelstelling is.

► **Actie: ACT-1331: Ruimtelijke ordening**

- **In een stedenbouwkundige verordening kunnen parkeer- en stallingsnormen voor auto's en fietsen worden vastgelegd, maar kunnen bijvoorbeeld ook leefbaarheidscriteria (oppervlaktenormen voor woningen, minimale groenpercentages, minimale oppervlaktes voor buitenruimtes, ...) en duurzaamheidsaspecten (groendaken, gedeelde mobiliteit, dubbelgebruik van ruimtes, ...) opgenomen worden. In functie van duurzaam ruimtegebruik kan het integreren van gedeelde mobiliteit in grotere projecten en verkavelingen beloofd of zelfs afgedwongen worden via dergelijke stedenbouwkundige verordening.**

De heer Renaat Claessens merkt op dat Moerzeke Dorp bij evenementen volledig dichtslibt. De parking aan het voetbalterrein is privaat en voor het overige zijn er weinig parkeermogelijkheden.

De heer Jan De Graef antwoordt dat dergelijke terreinen in de historische kernen moeilijk te vinden zijn.

Mevrouw Katrien Moens vult aan dat de afweging moet gemaakt worden of het verharderen van terreinen voor een sporadisch gebruik als parking wel verantwoordbaar is in het kader van duurzaam ruimtegebruik.

4 Varia

Geen.

Opgemaakt te Hamme,

Lies Moernaut
secretaris

Nele Boel
voorzitter GECORO wn.

Bestuursakkoord CD&V-N-VA-S.PA HAMME GROSH (Gemeentelijke Raad voor Ontwikkelingssamenwerking en Humanitaire Acties)

Geen fundamentele bezwaren/opmerkingen.

Men wenst dat het lokaal bestuur meer communiceert over Fairtrade, en zo een sensibiliserende rol speelt inzake Fairtrade naar de Hamse bevolking toe.

B.v.: meer in de pers proberen komen met Fairtrade/regelmatig artikeltje in Haminfo/bordjes 'Fairtrade gemeente' langs de invalswegen van Hamme.

Gemeentelijke Jeugdraad
p/a JC Den Appel
Kaaiplein 36
9220 Hamme



Administratief adres: Anupama Kinders – Buntstraat 48, 9220 Hamme - E-mail: jeugdraadhamme@hotmail.com

16 december 2019

Aan het college van burgemeester en schepenen
Marktplein 1
9220 Hamme

Advies – Meerjarenplan

Geacht college

Op de jeugdraad van vrijdag 13 december 2019 werd het nieuwe meerjarenplan voorgesteld door schepen Lotte Peeters. De jeugdraad keurde het nieuwe meerjarenplan goed met 18 stemmen voor, 2 tegenstemmen en 2 onthoudingen.

De jeugdraad had wel nog volgende bemerking: Is het vooropgestelde budget voor de uitbreiding van de KSA en Speelplein lokalen toereikend genoeg?

Namens de gemeentelijke jeugdraad,

Anupama Kinders,
voorzitster

Opmerkingen bij de toelichting van het bestuursakkoord 2020-2025 op de vergadering van de adviesraad milieu, landbouw en dierenwelzijn van 26 november 2020

- Onder de rubriek “Toerisme”, ‘Inzetten op toeristische troeven’, werden verschillende locaties opgesomd.
Natuurpunt Waasland kern Hamme wenst dat “de Gespoelde Put” een onderdeel uitmaakt van de belangrijke troeven die Hamme rijk is. Het feit dat de Gespoelde put en omliggende percelen, eigendom van de gemeente, de bestemming “openbaar nut” hebben volgens het Gewestplan, kan een belangrijke troef betekenen.
- Onder de rubriek “Besturen doen we samen!” ‘Meedenken en uitwerken van een kerkenherbestemming’ vraagt Natuurpunt Waasland kern Hamme rekening te houden met de bestaande kerkuilenkasten die in bepaalde kerken aanwezig zijn. Het bestendigen en verder opvolgen van deze nestkasten mag niet worden bemoeilijkt.
- Onder de rubriek “Veiligheidsbeleid”, ‘Inzetten op verhoogd toezicht: bewakingscamera’s, bijkomende verlichting’ merkt Natuurpunt Waasland kern Hamme op dat extra verlichting niet overal gewenst is. Heel wat nachtdieren (o.a. vleermuizen) zijn lichtschuw. Extra verlichting (en ook reeds bestaande) verlichting kan/is een barrière voor heel wat dieren. Het gebruik maken van ledverlichting, die meestal meer lichtvervuiling geeft, is goed voor het milieu maar nefast voor o.a. deze vleermuizen. Het gebruik van rood licht is op kwetsbare plaatsen eerder aangewezen.