

Overzicht toegekende subsidies reglement aankopen, bouwen of verbouwen particuliere jeugdwerkinfrastructuur:

- Vzw Rejong – ramen bovenverdieping 1 (€ 3.611) - 2017
- Vzw Rejong – ramen bovenverdieping 2 (€2.198) – 2018

Overzicht toegekende subsidies reglement kleine herstellingen en saneringen in particuliere jeugdwerkinfrastructuur:

- JC Den Tram / Rejong - het herstellen en schilderen van het pleisterwerk, het vervangen van ramen en het herstellen van een lek in het dak (€ 750) – 2013

Overzicht toegekende subsidies reglement reguliere projectsubsiëring:

- Autonoom jongereninitiatief - Metalparty (€ 500) - 2013
- KLJ Hamme Center – Sound Of Z festival (€ 500) - 2013
- VZW Speelpleinen Hamme – jubileum 75 jaar – 2013
- Scouts & Gidsen Sint-Pieter Hamme – jubileum 50 jaar – 2013
- VZW Hambiance – metal optredens – 2014
- VZW jeugdhuis 't Klokhuis – verjaardagsweekend – 2016
- VZW Hambiance – optredens Omen e.a. – 2017

Aanvullende toelage op naam

AANVULLENDE TOELAGE OP NAAM	2013	2014	2015	2016	2017	2018
Monitorenvergoeding speelpleinwerking	Geen gegevens beschikbaar	€ 42.879	€ 46.609	€ 41.747	€ 42.168	€ 46.646
Busvervoer speelpleinwerking	Geen gegevens beschikbaar	€ 8.778	€ 9.516	€ 9.564	€ 9.747	€ 10.000
Toelage gemeentelijke jeugdraad	€ 5.000	€ 5.000	€ 5.000	€ 5.000	€ 5.000	€ 5.000
Toelage acties jeugddienst en jeugdraad	Geen gegevens beschikbaar	€ 15.845	€ 18.199	€ 18.399	€ 18.534	€ 18.805
Aanvullende acties jeugdcultuur ³	Geen gegevens beschikbaar	€ 11.490	€ 6.845	€ 6.951	€ 6.543	€ 7.104
TOTAAL	n.v.t.	€ 83.992	€ 86.169	€ 81.661	€ 81.992	€ 87.555

3. Infrastructurele en materiële ondersteuning jeugdwerk

Naast rechtstreekse financiële steun worden een aantal verenigingen gehuisvest in gemeentelijke jeugdlokalen.

Huisvesting

Het gemeentebestuur huisvest onderstaande verenigingen.

GEMEENTELIJKE JEUGDLOKALEN	Verenigingen/gebruikers
Berging Piëto!nk Vuurkruisenlaan (vanaf 2016)	Piëto!nk
Jeugdcentrum Nieuwstraat (tot 2016)	KSA-VKSJ Hamme, muziekgroepjes, mobiele speelpleinwerking Piëto!nk
Jeugdcentrum Zilverberk	Scouts Hamme, KLJ Hamme Center
Kaaplein	KSA Hamme (vanaf 2016), Speelpleinen Hamme

³ Aanvullende acties jeugdcultuur vanuit prioriteit en extra trekkingsrechten Vlaamse overheid

Jeugdlokalen De Braak Zogge	Chiro Sperato, Chiro Spodaspeza, Speelpleinen Hamme
Jeugdlokalen Groenstraat Moerzeke	Chiro Pimpernel, Speelpleinen Hamme
Lokaal Kring 13+ (vanaf 2017)	Kring 13+
JC Den Appel	Jeugdhuis 't Klokhuis, muziekgroepjes, Ritmokids (tot 2016)
Lokaal St.-Anna (huurt het gemeentebestuur)	KLJ St.-Anna

ENERGIEKOSTEN JEUGDLOKALEN	2013	2014	2015	2016	2017	2018
Elektriciteit	Geen gegevens beschikbaar	€ 7.715	€ 7.362	€ 4.764	€ 5.000	€ 5.884
Gas	Geen gegevens beschikbaar	€ 8.837	€ 11.675	€ 5.115	€ 7.003	€ 7.312
Water	Geen gegevens beschikbaar	€ 1.610	€ 2.784	€ 1.527	€ 2.303	€ 2.886
TOTAAL	n.v.t.	€ 18.162	€ 21.821	€ 11.407	€ 14.306	€ 16.082

ENERGIEKOSTEN JC Den Appel	2013	2014	2015	2016	2017	2018
Elektriciteit	€ 0	€ 0	€ 0	€ 0	€ 0	€ 0
Gas	€ 0	€ 2.942	€ 2.290	€ 3.088	€ 1.024	€ 1.115
Water	€ 0	€ 0	€ 738	€ 473	€ 575	€ 1.260
TOTAAL	€ 0	€ 2.942	€ 3.028	€ 3.553	€ 1.599	€ 2.375

ONDERHOUDSKOSTEN JEUGDLOKALEN	2013	2014	2015	2016	2017	2018
Prestaties van derden	Geen gegevens beschikbaar	€ 6.335	€ 3.501	€ 5.887	€ 6.727	€ 7.409
Materialen	Geen gegevens beschikbaar	€ 1.858	€ 4.635	€ 1.690	€ 2.010	€ 1.667
ONDERHOUDSKOSTEN JC Den Appel	2013	2014	2015	2016	2017	2018
Prestaties van derden	Geen gegevens beschikbaar	€ 3.564	€ 2.581	€ 5.838	€ 8.008	€ 17.120
Materialen	Geen gegevens beschikbaar	€ 2.575	€ 456	€ 2.383	€ 1.839	€ 3.279

Uitleendienst

Het gemeentebestuur beschikt over een uitleendienst. Materialen die kunnen ontleend worden zijn: podia en benodigdheden, feest- en tentoonstellingsmateriaal, signalisatie, audiovisueel materiaal en in beperkte mate sport- en spel materiaal. Verenigingen kunnen hierop beroep doen bij het organiseren van hun activiteiten. Via het budget jeugd wordt mee geïnvesteerd in de uitbouw of het onderhoud van de uitleendienst. Sinds 2014 zit het beheer bij de uitvoeringsdiensten.

INVESTERINGEN/HERSTELLINGEN UITLEENDIENST	2013	2014	2015	2016	2017	2018
Investeringen	Geen gegevens beschikbaar	€ 0	€ 0	€ 0	€ 0	€ 0
Herstellingen	Geen gegevens beschikbaar	€ 289	€ 414	N.V.T.	€ 0	€ 0

AANKOPEN	Materiaal
2013	n.v.t.
2014	2 meetmicro's
2015	Vouwtent jeugddienst (niet voor uitlening)
2016	n.v.t.
2017	n.v.t.
2018	n.v.t.

Kampvervoer

Het gemeentebestuur staat integraal in voor het transport van het materiaal tijdens de zomerkampen van de jeugdverenigingen. Deze opdracht wordt uitbesteed. Ook de ritten voor de leefgroepen van kindertehuis Dageraad worden mee opgenomen.

KAMPVERVOER	2013	2014	2015	2016	2017	2018
Kostprijs	Geen gegevens beschikbaar	€ 15.420	€ 16.916	€ 18.878	€ 16.138	€ 18.061
Ritten	28	28	28	28	26	26

Andere vervoershulp

Het reglement vervoershulp voorziet naast het kampvervoer ook onderstaande mogelijkheden in kader van hun werking.

- Gemeentelijk vrachtvervoer met chauffeur: max. 3 heen- en terugritten.
- Gebruik van een bestelwagen: via de uitleendienst.

4. Gemeentelijk jeugdwerk

De gemeentelijke jeugddienst organiseert, soms samen met de jeugdraad of kinderraad, aanvullend op het particuliere aanbod, bijkomende initiatieven naar jeugd.

De jeugddienst tracht zich in haar activiteiten te onderscheiden via volgend opzet:

- aanvullend, in overleg met de jeugdraad en aangesloten verenigingen, eerder gericht naar niet-georganiseerde jeugd, maar meestal met deelname van het plaatselijk jeugdwerk;
- doorgaans grootser opgezette activiteiten met een ruimer budget, laagdrempelig voor de deelnemers;
- plaatselijke verenigingen laten samenwerken om zo de werking van de jeugdraad dynamischer te maken;
- Promoten van jeugddienst, kinderraad en jeugdraad.

 www.facebook.com/gemeente.hamme  www.twitter.com/gemeentehamme

UNIEKE DEELNEMERS	2013	2014	2015	2016	2017	2018
Kindercarnavalhappening*	291	217	222	250	246	240
Mega-fuif****	Alle scholen 3 ^{de} graad lager	Alle scholen 3 ^{de} graad lager	Alle scholen 3 ^{de} graad lager	Alle scholen 3 ^{de} graad lager	Alle scholen 3 ^{de} graad lager	Alle scholen 3 ^{de} graad lager
FUN in de krokusvakantie	n.v.t.	99	46	26	40	60
FUN in de paasvakantie	155	107	119	49	25	122
Buitenspeeldag**	250	250	300	350	350	450
Roefel	350	303	297	280	250	172
Cultuurkamp	50	50	50	50	50	50
Dag van de jeugdbeweging***	550	568	504	467	481	461
Fun in de herfstvakantie	59	15	66	29	40	n.v.t.
Bedankingsetentje	100	105	126	146	125	94

* Enkel de kinderen komen hiervoor in aanmerking

** Gebaseerd op het uitdelen van het gratis 4-uurtje

*** Volgens formule: #leiding + (# leden-20%) *50%

**** De dag bestaat uit 3 delen en deze dan opgeteld, maar enkel de unieke deelnemers

**** Alle scholen uit het Hamse zijn van de partij met hun 3^{de} graad (5^{de} en 6^{de} leerjaar)

Toelichting bij de initiatieven:

- Kindercarnavalhappening: een animatienamiddag voor kinderen van 6 tot en met 12 jaar. Concept en uitwerking is afkomstig van de kinderraad. Deze middag staat geheel in het teken van het carnavalsgebeuren met intrede van de prins(es).
- Mega-fuif: afsluitende fuif van het Megaproject, drugspreventie- en attitudevormingspakket van 10 lessen voor kinderen van de 3^{de} graad van het lager onderwijs (MEGA: Mijn Eigen Goed Antwoord).
- Fun in de vakanties: de jeugddienst organiseert samen met Cultureel Centrum Jan Tervaert workshops met een culturele inslag voor kinderen.
- Buitenspeeldag: dag ter promotie van het buitenspeelen. Animatie en extra speelmogelijkheden worden aangeboden op speelterrein Vlierkouter.
- Roefel: Roefel is de grote uitprobeerddag waarbij kinderen een kijkje kunnen nemen achter de schermen van heel wat handelaars en verenigingen. Daarnaast zijn er tal van randactiviteiten.
- Cultuurkamp: de jeugddienst organiseert samen met CC Jan Tervaert een themakamp met een culturele inslag voor kleuters.
- Dag van de jeugdbeweging: actie om het traditionele jeugdwerk in de kijker te zetten. Leden van jeugdverenigingen die in hun uniform naar school komen worden beloond met een vieruurtje of uitgenodigd op een ontbijt. Aanvullend worden via een wedstrijd enkele cadeaubonnen weggeschonken en is er 's avonds een groepsactiviteit voor de leiding.
- Bedankingsetentje voor diverse vrijwilligers.

5. Interactief bestuur

Jeugdbeleid komt tot stand in een wisselwerking met kinderen, jongeren en het jeugdwerk. Het decreet op het lokaal jeugdwerk spreekt over 'interactief bestuur' waarbij een overheid streeft naar een permanente en intensieve dialoog met de bevolking en het maatschappelijk middenveld.

Het gemeentelijk jeugdbeleid komt mede tot stand door verschillende inspraakmogelijkheden en procedures waarbij de kinderen, de jongeren, de jeugdraad, de kinderraad en de jeugdverenigingen worden bevroegd.

Jeugdraad

De jeugdraad is de gemeentelijke adviesraad voor jeugd, de spreekbuis voor alle jongeren in de gemeente en het beste geplaatst om het jeugdbeleid op te volgen, dit zowel tijdens de voorbereiding, de uitvoering als de evaluatie ervan. De raad brengt advies uit over allerlei zaken die jeugd aanbelangen, op eigen initiatief of op vraag van het gemeentebestuur. Daarnaast organiseert de jeugdraad allerlei activiteiten. Deze kunnen zowel ontspannend, vormend als rond een maatschappelijk thema zijn.

Kinderraad

Via een kinderraad worden kinderen betrokken bij het gemeentelijk beleid. Ze krijgen de kans om problemen, wensen en ideeën die ze over hun buurt en leefwereld hebben, kenbaar te maken aan het gemeentebestuur. Bovendien leren de kinderen overleggen, spreken in het openbaar en naar elkaar te luisteren. Ze leren dat ze keuzes moeten maken en dat ze hun voorstellen moeten verdedigen met onderbouwde argumenten. Daarnaast krijgen ze zicht op het functioneren van een gemeentebestuur en leren zij dat niet alle ideeën ook kunnen gerealiseerd worden, dit zowel om financiële als praktische redenen. Tijdens een kinderraad kunnen naast de eigen bedenkingen van de kinderen ook enkele actuele items aangekaart worden. Verkeersveiligheid, zwerfvuil, speelterreintjes zijn hier maar enkele van.

Andere participatie-instrumenten

Ad-hoc wordt inspraak verleend bij de realisatie van de verschillende doelstellingen en projecten, bv. overleg met de jeugdverenigingen bij de bouw van een jeugdlokaal, inrichting van een speelterrein in samenspraak met de gebruikers (kinderen, jongeren, speelpleinwerking), ...

6. Jeugdvoorzieningen

Jeugd heeft “ruimte” nodig om te kunnen spelen, sporten, elkaar te kunnen ontmoeten, ... In dit kader worden enkele voorname voorzieningen opgesomd:

- Gemeentelijke speelterreinen: Het gemeentebestuur beheert volgende speelterreinen: speelterrein Zilverberk, speelterrein Kaaiplein, speelterrein Vlierkouter, speelterrein Damputstraat, speelterrein De Braak, speelterrein Leeuwerikenlaan, speelterrein St.-Anna, speelterrein Koningsplein, speelterrein Kastel. Enkele terreinen grenzen aan lokalen van jeugdverenigingen, maar hebben toch een openbaar karakter. In die zin zijn terreinen soms bewust ‘open’ gelaten of net voorzien van speeltuigen.
- Speelstraten: Omdat niet elk kind een eigen tuin heeft of er een speelterrein op wandel- of fietsafstand is, is sinds 2008 het concept speelstraten ingevoerd. Bewoners kunnen voor 1 dag tot een week een speelstraat aanvragen. Tijdens de zomervakantie wordt het aantal aangevraagde straten aangevuld met straten gekozen door de mobiele speelpleinwerking PiëtoInk. Ze krijgen extra speelwaarde door het materiaal en de spelimpulsen die de werking aanbrengt.
- Skatepark vrijetijdssite Kaaiplein: geopend in april 2005, frequent gebruikt door skaters, steppers en bmx'ers. In 2019 werden de skatetoestellen afgebroken en werd voorzien in een tijdelijk pop-up skatepark via het project Toernavies. Het terrein zal later een nieuwe tijdelijke invulling krijgen.
- Fuifzalen:
 - o Feestzaal H@mbiance (Hamme Centrum): met milieuvergunning, onbeperkt fuiven. Verder worden er vnl. kinderactiviteiten, eetfestijnen, concerten, beurzen en huwelijksfeesten georganiseerd.

- Zaal Ter Munken (gehucht Kastel): zonder milieuvergunning, max. 12 fuiven op jaarbasis. Het aantal wordt maximaal benut.
Daarnaast worden ook op privélocaties occasioneel fuiven georganiseerd bvb. JC Den Appel, Zouaaf, ...
- JC Den Appel: polyvalent jeugdcentrum waar zowel de gemeentelijke jeugddienst als vzw jeugdhuis 't Klokhuis hun vaste stek hebben. Daarnaast zijn er volgende faciliteiten:
 - Repetitielokalen (voor muziekgroepjes, dj's, ...): in het huidig jeugdcentrum Den Appel is er 1 repetitieruimte met 4 verschillende bergingen. Deze worden momenteel maximaal benut door 4 verschillende muziekgroepen. Een 2^{de} repetitieruimte werd omgevormd tot multimedialokaal en wordt beheerd door jeugdhuis 't Klokhuis.
 - Polyvalente zaal 'danszaal' in JC Den Appel wordt onder meer gebruikt voor de jeugdraad, academielessen en individuele huurders.

DEEL 6 | Onderwijs

Het lokaal bestuur Hamme richt enerzijds een lesaanbod in de Academie in, en anderzijds heeft ze twee eigen scholen in het basisonderwijs (Ondersteboven en De Dobbelsteen).

Het lokaal bestuur heeft echter niet alleen een actorrol inzake onderwijs, maar heeft ook een regisseursrol. We geven daarom in een eerste deel een algemeen beeld van het onderwijs en zijn leerlingen in Hamme.

1. Algemeen overzicht onderwijs in Hamme

Het eerste deel biedt een overzicht van leerlingen die in de gemeente Hamme wonen, ongeacht of deze leerlingen ook in het geselecteerde gebied naar school gaan. In een tweede deel wordt een overzicht gegeven van de leerlingen die in Hamme naar school gaan.

Leerlingenaantallen

In Hamme tellen we in 2017 4.659 inwoners die schoollopen in een school die gefinancierd of gesubsidieerd wordt door de Vlaamse overheid; 2.865 in het basisonderwijs en 1.794 in het secundair onderwijs.

Het basisonderwijs wordt opgesplitst in gewoon kleuteronderwijs (GKO), buitengewoon kleuteronderwijs (BKO), gewoon lager onderwijs (GLO) en buitengewoon lager onderwijs (BLO). Het secundair onderwijs bestaat uit drie onderdelen, met name het gewoon voltijds secundair onderwijs (GVSO), het deeltijds beroepssecundair onderwijs (DBSO) en het buitengewoon secundair onderwijs (BuSO).

Leerlingen volgens woonplaats, aantal en % t.o.v. alle leerlingen (2017)

	Hamme	Oost-Vlaanderen	Vlaams Gewest
Leerlingen gewoon kleuteronderwijs - WP	993	59.058	251.257
Leerlingen buitengewoon kleuteronderwijs - WP	9	394	1.871
Leerlingen gewoon lager onderwijs - WP	1.763	98.560	411.676
Leerlingen buitengewoon lager onderwijs - WP	100	5.354	23.899
Leerlingen gewoon voltijds SO - WP	1.680	93.987	399.109
Leerlingen deeltijds beroepssecundair onderwijs - WP	45	2.154	8.275
Leerlingen BuSO - WP	69	4.627	19.433
Totaal	4.659	264.134	1.115.520

Bron: Departement Onderwijs en Vorming van de Vlaamse Gemeenschap/ provincies.incijfers.be.

Opmerking: Wanneer de indicator eindigt op 'WP' betreft het hier een indicator op niveau van de woonplaats van de leerling. Wanneer de indicator daarentegen eindigt op 'VP' gaat het om een indicator op het niveau van de vestigingsplaats van de school waar de leerling naar school gaat.

In Hamme wonen 109 kinderen die ingeschreven zijn in het buitengewoon basisonderwijs en 69 jongeren die ingeschreven zijn in buitengewoon secundair onderwijs. Ze vertegenwoordigen 3,8% van de leerlingen basisonderwijs en 3,8% van de leerlingen secundair onderwijs.

De leerlingen die gewoon voltijds secundair onderwijs (GVSO) volgen, worden verder opgedeeld in graden en onderwijsvormen.

De 1ste graad, dit zijn de eerste twee leerjaren, wordt gezien als algemene vorming. Deze graad bestaat dus maar uit één onderwijsvorm: het gemeenschappelijk secundair onderwijs (GSO). Er wordt wel een onderscheid gemaakt tussen de A-stroom en de B-stroom. Leerlingen die de eerste graad A-stroom succesvol beëindigen kunnen doorstromen naar elke onderwijsvorm. De B-stroom is gericht op doorstroom naar het beroepssecundair onderwijs.

De 2de en 3de graad zijn ingedeeld in vier onderwijsvormen:

- Algemeen secundair onderwijs (ASO);
- Technisch secundair onderwijs (TSO);
- Kunstsecundair onderwijs (KSO);
- Beroepssecundair onderwijs (BSO).

In het secundair onderwijs worden daarnaast ook klassen ingericht die zich richten op anderstalige nieuwkomers, OKAN (onthaalklas anderstalige nieuwkomers).

Leerlingen binnen het gewoon voltijds secundair onderwijs volgens woonplaats, aantal en % t.o.v. leerlingen GVSO (2017)

	Hamme	Oost-Vlaanderen	Vlaams Gewest
Leerlingen OKAN - WP	5	842	3.856
Leerlingen GSO A-stroom - WP	438	25.976	109.158
Leerlingen GSO B-stroom - WP	113	4.582	18.710
Leerlingen ASO - WP	371	26.469	109.688
Leerlingen TSO - WP	386	19.164	83.799
Leerlingen KSO - WP	13	1.278	5.869
Leerlingen BSO - WP	354	15.676	68.029
Totaal	1.680	93.987	399.109

	Hamme	Oost-Vlaanderen	Vlaams Gewest
Leerlingen OKAN - WP	0,3	0,9	1,0
Leerlingen GSO A-stroom - WP	26,1	27,6	27,4
Leerlingen GSO B-stroom - WP	6,7	4,9	4,7
Leerlingen ASO - WP	22,1	28,2	27,5
Leerlingen TSO - WP	23,0	20,4	21,0
Leerlingen KSO - WP	0,8	1,4	1,5
Leerlingen BSO - WP	21,1	16,7	17,0

Het percentage ASO-leerlingen is opvallend lager in Hamme dan in de provincie of het Vlaams Gewest. Omgekeerd is er een hoger percentage BSO-leerlingen in Hamme.

Risicokenmerken

In het kader van het Gelijke Onderwijskansenbeleid worden gegevens over de thuissituatie van kinderen en jongeren verzameld. Om kinderen zoveel mogelijk gelijke kansen te geven, krijgen de scholen een extra pakket lestijden/lesuren en extra werkingsmiddelen voor kinderen die aan bepaalde gelijke kansenindicatoren voldoen. Voor het toekennen van extra werkingsmiddelen in het gewoon onderwijs houdt men rekening met opleidingsniveau moeder, schooltoelage, thuistaal en een buurtindicator. Deze buurtindicator wordt niet gebruikt voor de toekenning van de extra lestijden.

- *Laagopgeleide moeder.* Dit is het geval wanneer de moeder niet in het bezit is van een diploma of getuigschrift van het hoger secundair onderwijs.

- *Schooltoelage.* De leerling scoort op deze indicator als hij in aanmerking komt voor een schooltoelage en deze aangevraagd heeft. Een leerling blijft scoren op deze indicator als hij het recht op schooltoelage verliest door te veel problematische afwezigheden.
- *Andere thuistaal.* De taal die de leerling in het gezin spreekt is niet de onderwijstaal indien de leerling in het gezin met niemand of in een gezin met drie gezinsleden met maximum één gezinslid de onderwijstaal spreekt. Broers en zussen worden steeds als één gezinslid beschouwd.
- *Wonend in een buurt met veel schoolse vertraging.* De leerlingen worden onderverdeeld volgens de buurt waarin ze wonen. Op basis van deze indicator wil men een kwart van de leerlingen extra financiering toekennen. Het gaat hierbij om de 25% leerlingen die in buurten met het hoogste percentage schoolse vertraging wonen. Bij de berekening van dit percentage gaat men uit van het aantal 15-jarigen van de zes afgelopen jaren, die minstens twee jaar schoolse vertraging hadden. Leerlingen die behoren tot de trekkende bevolking en thuislozen scoren steeds op deze indicator.

Als samenvattende indicator wordt vaak de *onderwijskansarmoede indicator (OKI)* berekend. Deze maakt een optelsom van de vier hoger beschreven risicokenmerken gedeeld door het aantal leerlingen en ligt bijgevolg tussen 0 en 4. Hoe hoger de OKI-waarde, hoe groter de kans op kansarmoede.

De OKI van de inwoners van Hamme die gewoon basisonderwijs volgen is 0,85.

Bron: Departement Onderwijs en Vorming van de Vlaamse Gemeenschap | provincies.incijfers.be

De OKI van de inwoners van Hamme die gewoon voltijds secundair onderwijs volgen is 0,98.

Bron: Departement Onderwijs en Vorming van de Vlaamse Gemeenschap | provincies.incijfers.be

Schoolse vertraging en zittenblijven

De schoolse vordering wordt berekend als het verschil tussen het leerjaar waarin de leerling zich effectief bevindt, ten opzichte van het leerjaar waarin de leerling zich normaal gezien zou bevinden op basis van zijn geboortjaar. Een leerling kan zo schoolse vertraging of voorsprong oplopen, dan wel normaal gevorderd zijn. We bekijken hier enkel de leerlingen die *schoolse vertraging* hebben. Vaak gaat het hier om een achterstand opgelopen door zittenblijven, maar ook andere zaken kunnen hier spelen. Zo kunnen leerlingen ook later ingestapt zijn in het secundair onderwijs of een atypische schoolloopbaan hebben (bv. 1ste jaar B-stroom -> 1ste jaar A-stroom -> 2de jaar ...).

In Hamme hebben 77 leerlingen van het gewoon voltijds secundair onderwijs een vertraging van twee of meer jaar.

Zittenblijven is een belangrijke reden waardoor een leerling schoolse achterstand kan oplopen. Een *zittenblijver* is een leerling die in februari van het huidig schooljaar in hetzelfde leerjaar was ingeschreven als in februari van het vorige schooljaar. Over bepaalde leerlingen kan geen uitspraak gedaan worden, omdat ze bijvoorbeeld het voorgaande jaar niet ingeschreven waren in het Vlaams onderwijs of ze ingeschreven waren in het buitengewoon onderwijs, deeltijds beroepssecundair onderwijs, OKAN of modulair onderwijs. Bij de berekening van het percentage wordt geen rekening gehouden met deze leerlingen in de noemer. De onderstaande tabel geeft het aantal en aandeel zittenblijvers in het secundair onderwijs. In sommige gemeenten gaat het om erg kleine cijfers. In dit geval is het beter het driejarig gemiddelde te gebruiken.

Zittenblijvers in het secundair onderwijs volgens woonplaats, aantal en % t.o.v. leerlingen SO

	Hamme		Oost-Vlaanderen		Vlaams Gewest	
	Zittenblijvers secundair onderwijs - WP [aantal]	Zittenblijvers secundair onderwijs (t.o.v. leerlingen secundair onderwijs) - WP [%]	Zittenblijvers secundair onderwijs - WP [aantal]	Zittenblijvers secundair onderwijs (t.o.v. leerlingen secundair onderwijs) - WP [%]	Zittenblijvers secundair onderwijs - WP [aantal]	Zittenblijvers secundair onderwijs (t.o.v. leerlingen secundair onderwijs) - WP [%]
2016	54	3,5	3.330	3,8	15.830	4,2
2017	62	3,9	3.119	3,5	14.863	4,0
2018	55	3,4	3.193	3,6	15.566	4,1
Gemiddelde	57	3,6	3.214	3,6	15.420	4,1

Bron: Departement Onderwijs en Vorming van de Vlaamse Gemeenschap | provincies.incijfers.be

Vroegtijdig schoolverlaten

Een *vroegtijdige schoolverlater* is een leerling die niet langer leerplichtig is en die het Vlaams secundair onderwijs verlaat zonder kwalificatie met een beroepsfinaliteit of een finaliteit doorstroom hoger onderwijs. Concreet gaat het dan om:

- een diploma secundair onderwijs;
- een studiegetuigschrift van het tweede leerjaar van de derde graad van het beroepssecundair onderwijs (BSO);
- een eindgetuigschrift behaald in het deeltijds beroepssecundair onderwijs (DBSO);
- een certificaat behaald in de leertijd (Syntra);
- een getuigschrift behaald in de opleidingsvorm 3 (OV3) van het buitengewoon secundair onderwijs (BuSO);
- een certificaat behaald in het modulair stelsel van het BSO, het DBSO en BuSO OV3.

De onderstaande tabel geeft enerzijds het aantal vroegtijdige schoolverlaters en anderzijds wordt hun aandeel ook binnen de groep van alle schoolverlaters bekeken. Voor beide indicatoren wordt ook het gemiddelde van de drie meest recente jaren gegeven.

	Hamme		Oost-Vlaanderen		Vlaams Gewest	
	Vroegtijdige schoolverlaters [aantal]	Vroegtijdige schoolverlaters (t.o.v. schoolverlaters) [%]	Vroegtijdige schoolverlaters [aantal]	Vroegtijdige schoolverlaters (t.o.v. schoolverlaters) [%]	Vroegtijdige schoolverlaters [aantal]	Vroegtijdige schoolverlaters (t.o.v. schoolverlaters) [%]
2013	38	14,9	1.719	11,2	7.612	11,4
2014	22	7,7	1.663	10,7	7.210	10,9
2015	20	8,3	1.570	9,9	7.202	10,7
Gemiddelde	27	10,3	1.651	10,6	7.341	11,0

Bron: Departement Onderwijs en Vorming van de Vlaamse Gemeenschap | provincies.incijfers.be

Schoolpendel, mobiliteit van de leerlingen

Deze paragraaf biedt een overzicht van het feit of de leerlingen (Iln) die in Hamme wonen, naar school gaan in de eigen gemeente of naar een school in een andere gemeente pendelen. De gegevens worden hier apart getoond voor de kleuters, leerlingen lager onderwijs en leerlingen secundair onderwijs. De pendel kan immers sterk verschillen naargelang het onderwijsniveau. Dit heeft vooral te maken met aanbod. Kleuters en lagere schoolleerlingen gaan dan ook vaak in eigen buurt naar school. In een gemeente wordt doorgaans voornamelijk basisonderwijs aangeboden. In het secundair onderwijs zijn er bovendien meer keuzeopties. De uitstroom ligt dan ook vaak hoger in het secundair onderwijs dan in het lager onderwijs.

	2017
Iln kleuteronderwijs die onderwijs volgen in eigen gemeente	874
Iln kleuteronderwijs die onderwijs volgen in een andere gemeente	128
Iln lager onderwijs die onderwijs volgen in eigen gemeente	1.518
Iln lager onderwijs die onderwijs volgen in een andere gemeente	345
Iln secundair onderwijs die onderwijs volgen in eigen gemeente	859
Iln secundair onderwijs die onderwijs volgen in een andere gemeente	935

Van de 2.865 leerlingen basisonderwijs wonend in Hamme gaan 2.392 naar school in de eigen gemeente. 473 of 16,5% van alle leerlingen basisonderwijs stromen uit naar een school in een andere gemeente.

De tien gemeenten waar de meeste leerlingen basisonderwijs (wonend in Hamme) naar school gaan zijn in aflopende volgorde: Hamme (2.392 of 83,5 %), Dendermonde (125 of 4,4 %), Waasmunster (86 of 3,0 %), Sint-Niklaas (59 of 2,1 %), Temse (53 of 1,8 %), Zele (48 of 1,7 %), Buggenhout (27 of 0,9 %), Lokeren (20 of 0,7 %), Bornem (6 of 0,2 %), Gent (5 of 0,2 %).

Van de 1.794 leerlingen secundair onderwijs wonend in Hamme, gaan 859 naar school in de eigen gemeente. De 935 anderen, of 52,1% van alle leerlingen secundair onderwijs stromen uit naar een secundaire school in een andere gemeente.

De 10 gemeenten waar de meeste leerlingen secundair onderwijs, wonend in Hamme, naar school gaan zijn, in aflopende volgorde: Hamme (859 of 47,9 %), Dendermonde (399 of 22,2 %), Sint-Niklaas (341 of 19,0 %), Lokeren (37 of 2,1 %), Gent (23 of 1,3 %), Zele (23 of 1,3 %), Buggenhout (22 of 1,2 %), Antwerpen (20 of 1,1 %), Beveren (11 of 0,6 %), Brugge (11 of 0,6 %).

2. Hamme als vestigingsplaats van scholen

De leerlingen die hier beschreven worden wonen niet per definitie in Hamme, maar zijn er wel ingeschreven in een school. Achtereenvolgens wordt het basisonderwijs en het secundair onderwijs besproken.

Basisonderwijs

Leerlingen in het basisonderwijs

In Hamme gaan 2.582 leerlingen naar het basisonderwijs; 948 kleuters en 1.634 lagere schoolleerlingen.

Leerlingen basisonderwijs volgens vestigingsplaats van de school, aantal en % t.o.v. alle leerlingen BO (2017)

	Hamme	Oost-Vlaanderen	Vlaams Gewest
Leerlingen gewoon kleuteronderwijs - VP	948	59.368	254.576

www.facebook.com/gemeente.hamme www.twitter.com/gemeentehamme

	Hamme	Oost-Vlaanderen	Vlaams Gewest
Leerlingen buitengewoon kleuteronderwijs - VP	0	399	1.823
Leerlingen gewoon lager onderwijs - VP	1.634	98.774	416.642
Leerlingen buitengewoon lager onderwijs - VP	0	5.306	24.022
Totaal	2.582	163.847	697.063

Bron: Departement Onderwijs en Vorming van de Vlaamse Gemeenschap | provincies.incijfers.be

Risicokenmerken voor kansarmoede

Een kind wordt als indicatorleerling omschreven als ofwel de moeder niet in het bezit is van een diploma of getuigschrift secundair onderwijs, ofwel het gezin een schooltoelage van de Vlaamse Gemeenschap heeft gekregen. Het is met andere woorden een soort definitie voor kansarmere leerlingen. Een niet-indicatorleerling is iemand die aan geen van beide voorwaarden voldoet. Om een goede sociale mix te creëren kan een school vooraf een percentage indicatorleerlingen en niet-indicatorleerlingen bepalen. Wanneer het plafond in één groep bereikt is, krijgen de inschrijvingen van leerlingen uit de andere groep voorrang. Dit systeem van dubbele contingentering is verplicht voor de instroomjaren (instapklas en 1ste kleuterklas, 1ste leerjaar van het lager onderwijs en het 1ste leerjaar van de eerste graad van het secundair onderwijs), voor scholen die met een aanmeldingsprocedure werken, zoals Hamme, en voor alle scholen in een LOP-gebied.

In 2017 telde het basisonderwijs in Hamme 870 indicatorleerlingen. Dit is 33,7% van de leerlingenpopulatie.

De OKI van de basisschoolpopulatie van Hamme is 0,86.

Bron: Departement Onderwijs en Vorming van de Vlaamse Gemeenschap

Problematische afwezigheden in het basisonderwijs

Scholen moeten voor leerplichtige leerlingen afwezigheden registreren. Kinderen zijn leerplichtig vanaf 1 september van het kalenderjaar waarin ze 6 jaar worden en/of het moment dat ze ingeschreven zijn in het lager onderwijs. Een problematische afwezigheid (PA) wordt in dit systeem omschreven als "een afwezigheid die niet verantwoord werd, of waarvan de verantwoording in vraag gesteld kan worden". Problematische afwezigheden worden in halve dagen geteld. Vanaf het schooljaar 2016-2017 is de inschakeling van het Centrum Voor Leerlingenbegeleiding (CLB) en het opmaken van een begeleidingsdossier verplicht vanaf 5 halve dagen. Voorheen was dit vanaf 10 halve dagen. Wanneer leerlingen twee schooljaren op rij 30 of meer halve dagen problematisch afwezig zijn, wordt hun schooltoelage voor het tweede schooljaar teruggevorderd.

Problematische afwezigheden in het gewoon basisonderwijs volgens vestigingsplaats van de school

	2015	2016	2017
Leerplichtige lln BO met 5 tot 10 halve dagen PA - VP	52	46	58
Leerplichtige lln BO met 10 tot 14 halve dagen PA - VP	16	10	14
Leerplichtige lln BO met 15 tot 29 halve dagen PA - VP	15	11	15
Leerplichtige lln BO met 30 of meer halve dagen PA - VP	6	4	8
Totaal	89	71	95

Bron: Departement Onderwijs en Vorming van de Vlaamse Gemeenschap | provincies.incijfers.be

Schoolpendel, aantrekkingskracht van de basisscholen

Tot slot: de schoolpendel vanuit het standpunt van Hamme als vestigingsplaats van de scholen. Doorgaans wordt dit omschreven als de aantrekkingskracht van de betreffende gemeente(n) als "schoolplaats".

Onderstaande tabel toont, naast de leerlingen die in dezelfde gemeente wonen én naar school gaan, de grootte van de instroom. Deze laatste groep zijn de leerlingen die niet in de gemeente wonen, maar er wel naar school gaan.

Leerlingen die in Hamme naar school gaan (2017)

	2017
In kleuteronderwijs die onderwijs volgen in eigen gemeente	874
In kleuteronderwijs die uit een andere gemeente komen	74
In lager onderwijs die onderwijs volgen in eigen gemeente	1.518
In lager onderwijs die uit een andere gemeente komen	116
Totaal	2.582

Bron: Departement Onderwijs en Vorming van de Vlaamse Gemeenschap | provincies.incijfers.be

Instroomratio: In Hamme gaat het om 7,8 % van de kleuters die instromen vanuit een andere gemeente en 7,1% van de leerlingen lager onderwijs.

Het pendelsaldo. Een negatieve waarde geeft aan dat de instroom kleiner is dan de uitstroom. In Hamme zijn er 74 kleuters en 116 leerlingen lager onderwijs die instromen, en 128 kleuters en 345 leerlingen lager onderwijs die uitstromen. In Hamme is dit saldo dus -54 kleuters en -229 leerlingen lager onderwijs.

Secundair onderwijs

Leerlingen in het secundair onderwijs te Hamme

In Hamme gaan 1.033 leerlingen naar het secundair onderwijs; 1.033 onder hen volgen gewoon voltijds secundair onderwijs, 0 buitengewoon secundair onderwijs en 0 deeltijds beroepssecundair onderwijs.

Het aangeboden gewoon voltijds secundair onderwijs (GVSO) wordt verder ingedeeld in graden en onderwijsvormen. De 1ste graad bestaat uit één enkele onderwijsvorm, het gemeenschappelijk secundair onderwijs (GSO). Er wordt wel een onderscheid gemaakt tussen de A-stroom en de B-stroom waarbij de laatste gericht is op doorstroom naar het beroepssecundair onderwijs. In de 2de en 3de graad worden de studierichtingen ingedeeld in 4 onderwijsvormen: het algemeen secundair onderwijs (ASO), het technisch secundair onderwijs (TSO), het kunstsecundair onderwijs (KSO) en het beroepssecundair onderwijs (BSO). Tot slot is er ook de onthaalklas voor anderstalige nieuwkomers, OKAN, die als voornaamste doelstelling heeft nieuwkomers zo snel mogelijk Nederlands te leren.

Leerlingen per aangeboden onderwijsvorm volgens vestigingsplaats, aantal en % t.o.v. leerlingen GVSO (2017)

	Hamme	Oost-Vlaanderen	Vlaams Gewest
Leerlingen OKAN - VP	0	892	3.831
Leerlingen GSO A-stroom - VP	332	26.531	110.584
Leerlingen GSO B-stroom - VP	104	4.562	19.408
Leerlingen ASO - VP	161	27.270	110.162
Leerlingen BSO - VP	205	15.781	70.675
Leerlingen TSO - VP	231	19.031	85.483

www.facebook.com/gemeente.hamme www.twitter.com/gemeentehamme

	Hamme	Oost-Vlaanderen	Vlaams Gewest
Leerlingen KSO - VP	0	1.374	5.563
Totaal	1.033	95.441	405.706

	Hamme	Oost-Vlaanderen	Vlaams Gewest
Leerlingen OKAN - VP	0,0	0,9	0,9
Leerlingen GSO A-stroom - VP	32,1	27,8	27,3
Leerlingen GSO B-stroom - VP	10,1	4,8	4,8
Leerlingen ASO - VP	15,6	28,6	27,2
Leerlingen BSO - VP	19,8	16,5	17,4
leerlingen TSO - VP	22,4	19,9	21,1
leerlingen KSO - VP	0,0	1,4	1,4
Totaal	100,0	100,0	100,0

Bron: Departement Onderwijs en Vorming van de Vlaamse Gemeenschap | provincies.incijfers.be

Risicokenmerken voor kansarmoede in het secundair onderwijs

Scholen secundair onderwijs ontvangen extra lestijden voor het voeren van een gelijke onderwijskansenbeleid. De toekenning van deze lestijden gebeurt op basis van de leerlingenkenmerken die geregistreerd worden in de leerlingendatabank: een laag opgeleide moeder, studietoelage, andere thuistaal en woonbuurt met veel schoolse vertraging. Deze kenmerken worden beschouwd als risicokenmerken voor kansarmoede.

Risicokenmerken secundair onderwijs in %

	Hamme	Oost-Vlaanderen	Vlaams Gewest
Laagopgeleide moeder-VP	30,4	23,6	23,1
Schooltoelage-VP	32,1	26,6	27,1
Andere thuistaal-VP	13,1	13,5	14,0
Buurt-VP	32,9	24,9	23,3

Bron: Departement Onderwijs en Vorming van de Vlaamse Gemeenschap | provincies.incijfers.be

Leerlingen secundair onderwijs scoren opvallend hoger op drie van de vier risicokenmerken. Het element 'thuistaal niet-Nederlands' scoort lager dan in het Vlaams Gewest.

Problematische afwezigheden en tuchtmeldingen in het secundair onderwijs

Ook in het secundair onderwijs moeten afwezigheden van leerlingen verantwoord worden. Als een leerling zonder wettiging afwezig is, valt deze onder de noemer problematische afwezigheid (PA). Eén PA-code staat voor een halve dag problematische afwezigheid. Het totaal aantal problematische afwezigheden wordt opgeteld over het gehele schooljaar, ook als de leerling van school of van studierichting verandert. De vestigingsplaats van de school is deze waar de leerling op het einde van het schooljaar ingeschreven is. Regelmatig aanwezig zijn op school is een voorwaarde om in aanmerking te komen voor een schooltoelage. Leerlingen die gedurende twee opeenvolgende schooljaren 30 of meer halve schooldagen problematisch afwezig zijn, moeten hun schooltoelage van dat tweede schooljaar terugbetalen.

Problematische afwezigheden in het secundair onderwijs volgens vestigingsplaats

	2015	2016	2017
IIn SO met 5 tot 10 halve dagen PA - VP	45	48	42
IIn SO met 10 tot 14 halve dagen PA - VP	17	20	17
IIn SO met 15 tot 29 halve dagen PA - VP	31	31	29
IIn SO met 30 of meer halve dagen PA - VP	21	19	28
Totaal	114	118	116

Bron: Departement Onderwijs en Vorming van de Vlaamse Gemeenschap | provincies.incijfers.be

Scholen kunnen tuchtmaatregelen nemen als de leerling de leefregels van de school zodanig schendt dat dit een gevaar of ernstige belemmering vormt voor het normale onderwijsgebeuren of voor de fysieke of psychische integriteit en veiligheid van de anderen op school. Onder tuchtmaatregelen vallen onder meer de tijdelijke en de definitieve uitsluiting. In afwachting van een tijdelijke of definitieve uitsluiting kan de leerling preventief worden geschorst als bewarende maatregel. De *tuchtmeldingen* zijn gebaseerd op de meldingen 'tucht' die elke secundaire school moet doen wanneer ze een leerling definitief van school verwijdt. Preventieve en tijdelijke uitsluitingen worden niet doorgegeven. Een definitieve uitsluiting is zowel mogelijk tijdens als op het eind van dat schooljaar. In de praktijk houdt dit in dat scholen kunnen beslissen dat een leerling onmiddellijk de school moet verlaten of dat de betrokken leerling niet meer toegelaten wordt vanaf de start van het volgend schooljaar.

Tuchtmaatregelen in het secundair onderwijs volgens vestigingsplaats

	IIn SO met tuchtmelding - VP
2015	8
2016	8
2017	3
Gemiddelde	6

Bron: Departement Onderwijs en Vorming van de Vlaamse Gemeenschap | provincies.incijfers.be

Schoolpendel, aantrekkingskracht van de secundaire scholen in Hamme

Tot slot de aantrekkingskracht van Hamme als schoolplaats voor het secundair onderwijs. Onderstaande tabel toont onder meer de grootte van de instroom. Dit zijn de leerlingen die niet in Hamme wonen, maar er wel naar school gaan.

Leerlingen secundair onderwijs die in Hamme naar school gaan (2017)

	2017
IIn secundair onderwijs die uit een andere gemeente komen	174
IIn secundair onderwijs die onderwijs volgen in eigen gemeente	859
Totaal	1.033

Bron: Departement Onderwijs en Vorming van de Vlaamse Gemeenschap | provincies.incijfers.be

Instroomratio: Voor Hamme is dit 16,8% van de leerlingen.

Het pendelsaldo: verhouding inkomende/uitgaande pendel. Hamme telt 174 instromers en 935 uitstromers, het saldo is dus -761.

3. Lokaal bestuur als regisseur

Het lokaal bestuur heeft naast de actorrol, ook meer en meer een duidelijke regisseursrol inzake onderwijs op zijn grondgebied.

Hamme is tevens ingedeeld door de Vlaamse overheid als LOP-gebied. Er is zowel een LOP Basisonderwijs als een LOP Secundair onderwijs, dit laatste evenwel gespreid over het gebied Hamme-Zele.

Een LOP heeft volgende opdrachten:

- Het LOP probeert alle leerlingen gelijke kansen te bieden om te leren en zich te ontwikkelen. Tegelijkertijd tracht het LOP elke vorm van uitsluiting, discriminatie en sociale scheiding tegen te gaan.
- Het LOP verzamelt alle onderwijsverstrekkers uit de regio én een breed gamma van lokale organisaties die van zeer nabij geconfronteerd worden met (on)gelijke kansen binnen het onderwijs.
- Het LOP heeft een onderzoekopdracht: de lokale situatie van de gelijke onderwijskansen wordt in beeld gebracht en ontleed in een omgevingsanalyse.
- Het LOP heeft een adviesopdracht: zowel op lokaal, provinciaal als gewestelijk vlak kan het LOP de stuwende kracht zijn achter veranderingen en evoluties en advies uitbrengen op alle niveaus.
- Het LOP heeft een bemiddelende rol: in het kader van de doorverwijzing van een leerling treedt de bemiddelingscel in werking en zoekt zij mee naar de beste oplossing voor de leerling in kwestie.
- Het LOP heeft een ondersteunende rol: naast het doorgeven van goede praktijkvoorbeelden kan het ook binnen het LOP momenten ontwikkelen om het inschrijvingsrecht mee helpen te realiseren.

Het is vooral rond het inschrijvingsproces dat de laatste jaren werd gewerkt. In het basisonderwijs wordt al een aantal jaren het inschrijven centraal via een digitaal systeem georganiseerd. Alle basisscholen zijn ingestapt en vormen ondertussen een gelijkaardige strategie inzake aanmelden/inschrijven.

Het lokaal bestuur heeft hierin een neutrale, faciliterende rol. Wat betreft de anderstalige nieuwkomers werden net-overschrijdend afspraken gemaakt waarin het lokaal bestuur een centrale rol krijgt toebedeeld. Het aantal nieuwkomers is sterk afhankelijk van de instroom van Europeanen die hier komen werken en asielzoekers/vluchtelingen. Momenteel beperkt het aantal dossiers zich per schooljaar tot een 15 à 20-tal.

In het secundair onderwijs werd vooral gewerkt rond spijbelen, OKAN-leerlingen, vervroegde uitstroom, enz.

Er worden vanuit de dienst welzijn diverse initiatieven genomen in het kader van het flankerend onderwijsbeleid.

Zo werden er in het schooljaar 2018-2019 meer dan 330 studietoelagen aangevraagd, waren er meer dan 250 tussenkomsten om ouders te ondersteunen in hun overleg met de school, er werden een opvoedingsbeurs (bereik: 100-tal gezinnen) en info-avonden over onderwijs (120 tot 200 bereikte personen per avond) georganiseerd, enz.

DEEL 7 | Onderwijs – Academie

Beeldende en audiovisuele kunsten

Graad	2013/14	2014/15	2015/16	2016/17	2017/18	2018/19
Lagere graad 1 ^e en 2 ^e graad	358	378	394	390	361	102 (1st gr)
						232 (2 ^{de} g)
Middelbare graad (3 ^e graad)	62	61	45	47	51	50
Hogere graad						57
Beeldhouwen	16	9	7	4	9	5
Keramik	9	9	11	14	12	15
Schilderen	36	24	29	25	25	20
Tekenen	18	18	23	16	21	16
Kunstgeschiedenis	24	17	20	11	20	10
Specialisatie						7

TOTAAL van de 3 graden + kunstgeschiedenis + specialisatie voor het schooljaar 2018/2019: 458

Muziek

Vak	2013/2014	2014/2015	2015/2016	2016/2017	2017/2018	2018/2019
AMC	82	94	82	74	74	73
AMT	7	6	6	8	5	2
Initiatie						32
AMV	215	203	194	196	174	141
BP Orgel	-	4	-	-	1	18
BP piano	18	24	30	27	26	12
Accordeon	10	10	7	11	12	10
Basklarinet	3	4	3	1	-	1
Bastuba	-	1	-	-	-	-
Blokfluit	6	6	8	7	4	3
Blokfluit oude						2
Cello	8	8	7	7	5	6
Contrabas	3	4	6	3	4	4
Dwarsfluit	35	34	30	28	28	27
Eufonium	-	2	1	1	-	-
Fagot	4	2	1	2	1	1
Gitaar	67	58	60	60	59	57
Hobo	7	7	7	7	8	8
Hoorn	1	5	5	4	4	5
Klarinet	28	31	27	30	24	17
Orgel	42	45	42	44	48	33
Piano	79	70	66	56	52	78
Piccolo	1	2	2	2	-	-
altSaxofoon	12	12	16	15	10	10
Slagwerk Ritm	21	22	26	21	21	12
Slagwerk Ork						7
Sopraansax	1	1	1	1	-	-
Graad	2013/2014	2014/2015	2015/2016	2016/2017	2017/2018	2018/2019
Traverso oude						1

Trombone	2	-	-	-	-	-
Trompet	19	11	10	10	10	11
Tuba	1	3	-	-	-	-
Viool	37	31	30	34	25	32
Basgitaar	2	4	2	4	3	2
Elektr. Gitaar	9	8	4	7	5	4
Piano jazz	6	7	6	3	6	5
Saxofoon jazz	6	3	2	2	-	1
Slagwerk jazz	7	7	3	3	5	12
Ensemble jazz	28	23	20	15	20	18
Klarinet jazz						1
Instr. Ensem.	43	91	83	86	66	57
Koor	5	-	3	10	12	20

Graad	2013/2014	2014/2015	2015/2016	2016/2017	2017/2018	2018/2019
Luisterpraktijk	-	-	-	-	5	-
Muziekgesch.	18	10	13	20	19	13
Muziektheorie	1	2	4	3	1	-
Samenspel	64	28	24	20	30	-
Samenzang	214	203	194	196	174	-
Stemvorming	5	7	8	6	16	-
Voc. Ensemble	2	9	10	-	-	-
Zang	23	23	22	23	12	28
Zang oude						1

Graad	2013/2014	2014/2015	2015/2016	2016/2017	2017/2018	2018/2019
Lager 1 ^{ste} gr						32
Lager 2 ^{de} gr						207
Middelb 3 ^{de} gr						103
Hogere 4 ^{de} gr.						82
Specialisatie						6

TOTAAL: 430

Woord

Graad	2013/2014	2014/2015	2015/2016	2016/2017	2017/2018	2018/2019
Lagere graad	37	27	47	57	54	30 (1st gr)
						57 (2 ^{de} gr)
Middelbare gr.						55
Drama	23	19	11	20	27	48
Voordracht	32	23	21	25	34	-
Toneel	9	4	13	7	7	48
Hogere graad						18
Voordracht	20	9	3	-	5	8
Toneel	7	10	11	20	18	17
Welsprekendh.	-	-	-	-	-	-
Rep. studie	26	19	14	20	18	18
Specialisatie						3

TOTAAL: 163

Dans

Graad	2013/2014	2014/2015	2015/2016	2016/2017	2017/2018	2018/2019
Lagere graad	45	59	71	86	87	30 (1 ^{ste} gr)
						77 (2 ^{de} gr)
Middelbare gr.	4	5	8	14	18	19
Hogere graad	-	-	-	-	-	9

TOTAAL 2018/2019: 135

Tijdelijk project muzische vorming: 64

Totaal academie: 458 + 430 + 163 + 135 +64 = 1250

Andere doelgroepen: bereik van leerlingen met OK-pas

OK PAS - Beeldende Kunst - schooljaar 2018-2019

Cursist	Optie	Bedrag inschrijving	Vermindering OK-Pas	
			Volwassene -25%	Jongere -50%
1	BK	129	32,25	
2	BK	129	32,25	
3	BK	129	32,25	
4	BK	42		21,0
5	BK	129	32,25	
6	BK	129	32,25	
7	BK	129	32,25	
8	BK	129	32,25	
9	BK	129	32,25	
10	BK	129	32,25	
11	BK	42		21,0

OK PAS – Muziek/woord/dans - schooljaar 2018-2019

Cursist	Optie	Bedrag inschrijving	Vermindering OK-Pas	
			Volwassene -25%	Jongere -50%
1	M	129	32,25	
2	M	65		32,5
3	M	65		32,5
4	M	42		21,0
5	M	65		32,5
6	D	42		21,0
7	W	42		21,0
8	M	42		21,0
9	D	42		21,0
10	M	307	76,75	
11	D	65		32,5

12	D	42		21
13	M	42		21
14	D	42		21
15	W	42		21
16	M	42		21
17	M	129	32,25	

DEEL 8 | Onderwijs – Dobbelsteen

Ongeveer 6 % van de leerlingenpopulatie in Hamme kiest voor het gemeentelijk onderwijs in Moerzeke.

Evolutie aantal leerlingen naar onderwijsniveau (2013-2018)

	2013-2014	2014-2015	2015-2016	2016-2017	2017-2018
Kleuter	78	70	68	66	61
Lager	104	116	124	126	119
TOTAAL	182	186	192	192	180

Instroom uit deelgemeenten en andere gemeenten (01/02/2019)

	Kleuter	Lager	Totaal	%
Moerzeke	52/ 65%	69/ 68%	121	67,72%
Kastel	3/ 3,8%	5/ 5%	8	4,4 %
Hamme	18/ 22,8 %	20/ 19,8%	38	21,1%
Dendermonde	2/ 2,5%	2/ 2%	4	2,2%
Zeel	1/ 1,3%	2/ 2%	3	1,7 %
Stekene	1/ 1,3%	3/ 3%	4	2,2%
Gent	1/ 1,3%	0/ 0%	1	0,6%
Boom	1/ 1,3%	0/ 0%	1	0,6%
TOTAAL	79	101	180	100%

1. Kleuteronderwijs

Leerlingenaantal in het kleuteronderwijs (01/02/2019)

P (2016)	16
K1 (2015)	18
K2 (2014)	20
K3 (2013)	21
TOTAAL	75

Leerlingenaantal kleuteronderwijs naar geslacht (01/02/2019)

Jongens: 47
Meisjes: 28
Totaal: 75

Kleuterparticipatie

Geboortjaar 2013 – om de minimale aanwezigheidsdrempel te behalen tijdens het schooljaar 2018-2019 moeten deze kleuters 250 halve dagen of 77,16 % van het totaal aantal halve dagen dit schooljaar aanwezig zijn. Alle kleuters voldoen om rechtstreeks toegelaten te worden in het lager onderwijs.

Opmerking: De procentuele aanwezigheid is berekend ten opzichte van de eerste schooldag van september. Sinds die datum zijn er 243 halve schooldagen verstreken.

Kind	Halve dagen aanwezig	%
1	207	85,19
2	208	85,6
3	209	86,01

4	211	86,83
5	211	86,83
6	218	89,71
7	220	90,53
8	222	91,36
9	223	91,77
10	224	92,18
11	225	92,59
12	227	93,42
13	227	93,42
14	229	94,24
15	230	94,65
16	231	95,06
17	232	95,47
18	233	95,88
19	236	97,12
20	236	97,12
21	236	97,12

Conclusie: Deze leerlingen zullen voldoen aan de toelatingsvoorwaarde van 250 halve dagen aanwezigheid om rechtstreeks toegelaten te worden in het lager onderwijs.

Geboortjaar 2014 – Om de minimale aanwezigheidsdrempel te behalen tijdens schooljaar 2018-2019 moeten deze kleuters 185 halve dagen of 51,1% van het totaal aantal halve schooldagen dit schooljaar aanwezig zijn op school. Elke leerling in school De Dobbelsteen voldoet aan de voorwaarde.

Opmerking: De procentuele aanwezigheid is berekend ten opzichte van de eerste schooldag van september. Sinds die datum zijn er 243 halve schooldagen verstreken.

Kind	Halve dagen aanwezig	%
1	202	83,13
2	202	83,13
3	215	88,48
4	216	88,89
5	218	89,71
6	221	90,95
7	222	91,36
8	224	92,18
9	224	92,18
10	228	93,83
11	228	93,83
12	231	95,06
13	232	95,47
14	232	95,47
15	232	95,47
16	232	95,47
17	233	95,88
18	234	96,3
19	235	96,71
20	236	97,12

Conclusie: Elke leerling voldoet aan de voorwaarde.

Geboortjaar 2015 – om de minimale aanwezigheidsdrempel te behalen tijdens schooljaar 2018-2019 moeten deze kleuters 150 halve dagen of 46,3 % van het totaal aantal halve schooldagen dit schooljaar aanwezig zijn op school.

Opmerking: De procentuele aanwezigheid is berekend ten opzicht van de eerste schooldag van september. Sinds die datum zijn er 243 halve schooldagen verstreken.

Kind	Halve dagen aanwezig	%
1	6	39,09
2	194	79,84
3	196	80,66
4	198	81,48
5	202	83,13
6	220	90,53
7	220	90,53
8	224	92,18
9	225	92,59
10	226	93
11	226	93
12	226	93
13	228	93,83
14	229	94,24
15	70*	94,65
16	230	94,65
17	230	94,65
18	231	95,06
19	124	95,47
20	233	95,88
21	234	96,3

*Op 4/11/18 schoolverandering.

Geboortjaar 2016 - Om de minimale aanwezigheidsdrempel te behalen tijdens schooljaar 2018-2019 moeten deze kleuters 100 halve dagen aanwezig zijn op school.

Hoe later in het schooljaar de kleuters instappen, hoe hoger de procentuele aanwezigheid moet zijn om de minimale aanwezigheidsdrempel alsnog te behalen. Algemeen een hoge aanwezigheidsgraad van bij de instap.

Opmerking: De procentuele aanwezigheid is berekend ten opzichte van de vroegst mogelijke decretale instapdatum. Vroegst mogelijke decretale instapdatum: 3/9/2018. Hier bedraagt de minimale aanwezigheidsdrempel 30,86%.

Kind	Halve dagen aanwezig	%
1	225	95,59
2	234	96,3
3	234	96,3

Opmerking: De procentuele aanwezigheid is berekend ten opzichte van de vroegst mogelijke decretale instapdatum. Vroegst mogelijke decretale instapdatum: 5/11/2018. Hier bedraagt de minimale aanwezigheidsdrempel 36,68 %.

Kind	Halve dagen aanwezig	%
1	92	53,8

2	105	61,4
3	130	76,02
4	148	86,55
5	149	87,13
6	151	88,3

Opmerking: De procentuele aanwezigheid is berekend ten opzichte van de vroegst mogelijke decretale instapdatum. Vroegst mogelijke decretale instapdatum: 7/01/2019. Hier bedraagt de minimale aanwezigheidsdrempel 52,91 %.

Kind	Halve dagen aanwezig	%
1	60	55,56
2	62	57,41
3	64	59,26
4	85	78,7
5	105	97,22
6	105	97,22

Opmerking: De procentuele aanwezigheid is berekend ten opzichte van de vroegst mogelijke decretale instapdatum. Vroegst mogelijke decretale instapdatum: 01/02/2019. Hier bedraagt de minimale aanwezigheidsdrempel 64,52 %.

Kind	Halve dagen aanwezig	%
1	35	97,22

Conclusie: de kleuterparticipatie is heel groot.

2. Lager onderwijs

Leerlingenaantal in het lager onderwijs (telling 1 feb 19)

L1	14
L2	13
L3	19
L4	21
L5	19
L6	15
Totaal	101

Leerlingenaantal lager onderwijs naar geslacht (telling 1 feb 19)

Jongens: 62

Meisjes: 39

Totaal: 101

Leerlingenaantal naar levensbeschouwelijke vakken (telling 1 feb 19)

	Totaal	Katholieke godsdienst	Protestantse godsdienst	Islam	Niet confessionele zedenleer
L1	14	9	0	0	3
L2	13	7	0	2	5
L3	19	13	0	0	6
L4	21	13	0	0	7

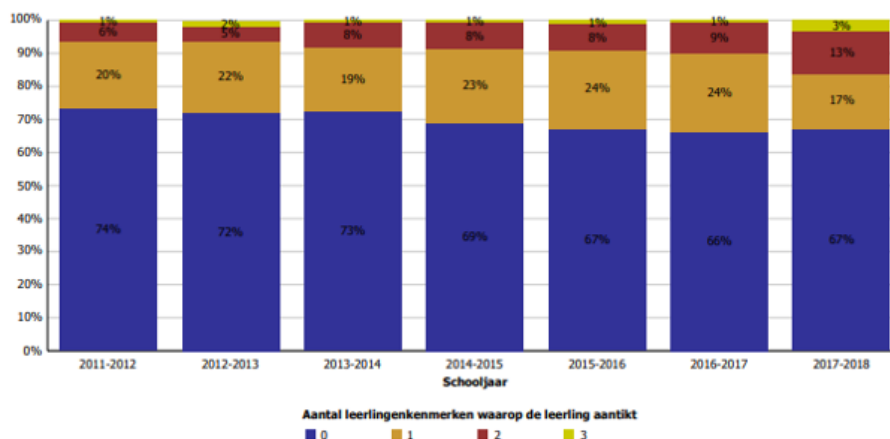
L5	19	15	1	1	3
L6	15	13	0	2	0
Totaal	101	70	10	6	24

70 % van de leerlingen lager onderwijs in de gemeenteschool kiest voor katholieke godsdienst.

Evolutie % leerlingen dat aantikt op 0,1,2,3 of 4 leerlingenkenmerken (risicokenmerken kansen)

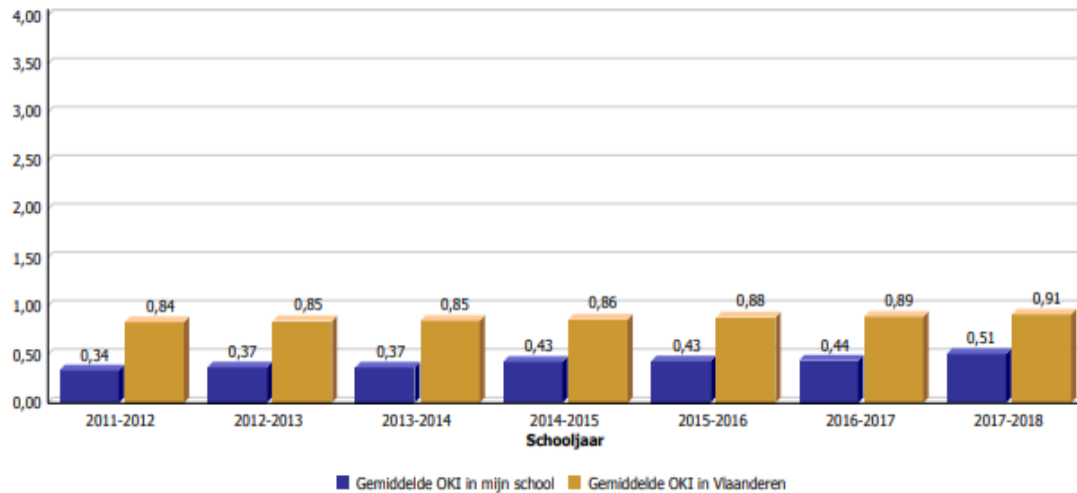
De risicokenmerken zijn:

- *Laagopgeleide moeder.* Dit is het geval wanneer de moeder niet in het bezit is van een diploma of getuigschrift van het hoger secundair onderwijs.
- *Schooltoelage.* De leerling scoort op deze indicator als hij in aanmerking komt voor een schooltoelage.
- *Andere thuistaal.* De taal die de leerling in het gezin spreekt is niet de onderwijstaal.
- *Wonend in een buurt met veel schoolse vertraging.* De leerlingen worden onderverdeeld volgens de buurt waarin ze wonen. Bij de berekening van dit percentage gaat men uit van het aantal 15-jarigen van de zes afgelopen jaren, die minstens twee jaar schoolse vertraging hadden. Leerlingen die behoren tot de trekkende bevolking en thuislozen scoren steeds op deze indicator.



67 % van de leerlingen tikt op geen enkele kenmerk aan. Het aantal blijft vrij stabiel over de verschillende jaren heen.

Gemiddelde OKI's De Dobbelsteen t.o.v. van Vlaanderen



De leerlingenpopulatie scoort lager dan het vlaams gemiddelde.

Verdeling van de leerlingen in mijn school per combinatie van 3 leerlingenkenmerken

Tikt aan op gezinstaal	Tikt aan op opleidingsniveau moeder	Tikt aan op schooltoelage	Aantal leerlingen	% mijn school	% scholengemeenschap
Ja	Ja	Ja	3	1,7%	2,3%
Ja	Ja	Nee	5	2,8%	2,8%
Ja	Nee	Ja	4	2,2%	0,9%
Ja	Nee	Nee	1	0,6%	2,3%
Nee	Ja	Ja	15	8,3%	5,1%
Nee	Ja	Nee	12	6,7%	8,3%
Nee	Nee	Ja	13	7,2%	6,8%
Nee	Nee	Nee	127	70,6%	71,3%
Totaal			180	100%	

Zittenblijven naar leerjaar en geslacht

	Aantal zittenblijvers	Aantal niet-zittenblijvers	Onbekend of NVT	Totaal	% zittenblijvers
1stelj	2	15		17	11,8 %
2delj		23		23	
3delj		21		21	
4delj		21		21	
5delj	1	16		17	5,9 %
6delj		19	1	20	
Totaal	3	115	1	119	2,5 %

In totaal is slechts 2.5 % zittenblijver in het lager onderwijs.

Schoolse vorderingen naar leerlingenkenmerken – percentages

Tikt aan voor		Aantal leerlingen			% leerlingen		
		Op leeftijd	Schoolse achterstand	Totaal	Op leeftijd	Schoolse achterstand	Totaal
Gezinstaal	Ja	6	3	9	66,7 %	33,3	100 %

	Nee	103	7	110	93,6 %	6,4	100 %
Opleidingsniveau moeder	Ja	18	5	23	78,3 %	21,7	100 %
	Nee	91	5	96	94,8 %	5,2	100 %
Schooltoelage	Ja	24	4	28	85,7 %	14,3	100 %
	Nee	85	6	91	93,4 %	6,6	100 %

Er is een duidelijke link tussen de leerlingenkenmerken en schoolse achterstand.

Evolutie schoolse vorderingen naar leerjaar – percentages

		2013-2014	2014-2015	2015-2016	2016-2017	2017-2018
1e leerjaar	Op leeftijd	100,0%	96,2%	81,8%	95,8%	88,2%
	Schoolse achterstand		3,8%	18,2%	4,2%	11,8%
	Totaal	100%	100%	100%	100%	100%
2e leerjaar	Op leeftijd	94,4%	100,0%	95,8%	81,0%	95,7%
	Schoolse achterstand	5,6%		4,2%	19,0%	4,3%
	Totaal	100%	100%	100%	100%	100%
3e leerjaar	Schoolse voorsprong	4,8%				
	Op leeftijd	95,2%	94,4%	100,0%	95,7%	81,0%
	Schoolse achterstand		5,6%		4,3%	19,0%
	Totaal	100%	100%	100%	100%	100%
4e leerjaar	Schoolse voorsprong		4,5%			
	Op leeftijd	94,4%	90,9%	94,7%	100,0%	95,2%
	Schoolse achterstand	5,6%	4,5%	5,3%		4,8%
	Totaal	100%	100%	100%	100%	100%
5e leerjaar	Schoolse voorsprong	8,3%		4,3%		
	Op leeftijd	91,7%	94,7%	82,6%	94,7%	94,1%
	Schoolse achterstand		5,3%	13,0%	5,3%	5,9%
	Totaal	100%	100%	100%	100%	100%
6e leerjaar	Schoolse voorsprong		8,3%		4,8%	
	Op leeftijd	93,3%	91,7%	94,1%	85,7%	95,0%
	Schoolse achterstand	6,7%		5,9%	9,5%	5,0%
	Totaal	100%	100%	100%	100%	100%
Totaal	Schoolse voorsprong	1,9%	1,7%	0,8%	0,8%	
	Op leeftijd	95,2%	94,8%	91,1%	92,1%	91,6%
	Schoolse achterstand	2,9%	3,4%	8,1%	7,1%	8,4%
	Totaal	100%	100%	100%	100%	100%

Aantal leerlingen naar onderwijsniveau en cluster van nationaliteiten; vergelijking van de verdeling in de school met de verdeling in de gemeente

		AANTAL	%	Verdeling naar nationaliteit van leerlingen die school lopen in Hamme	Verdeling naar nationaliteit van leerlingen die wonen in Hamme
Kleuter	België	59	96,7	94,9	95,6
	Oost-Europa	1	1,6	3,3	3,1
	Andere	1	1,6	1,8	1,3
	Totaal	61	100	100	100

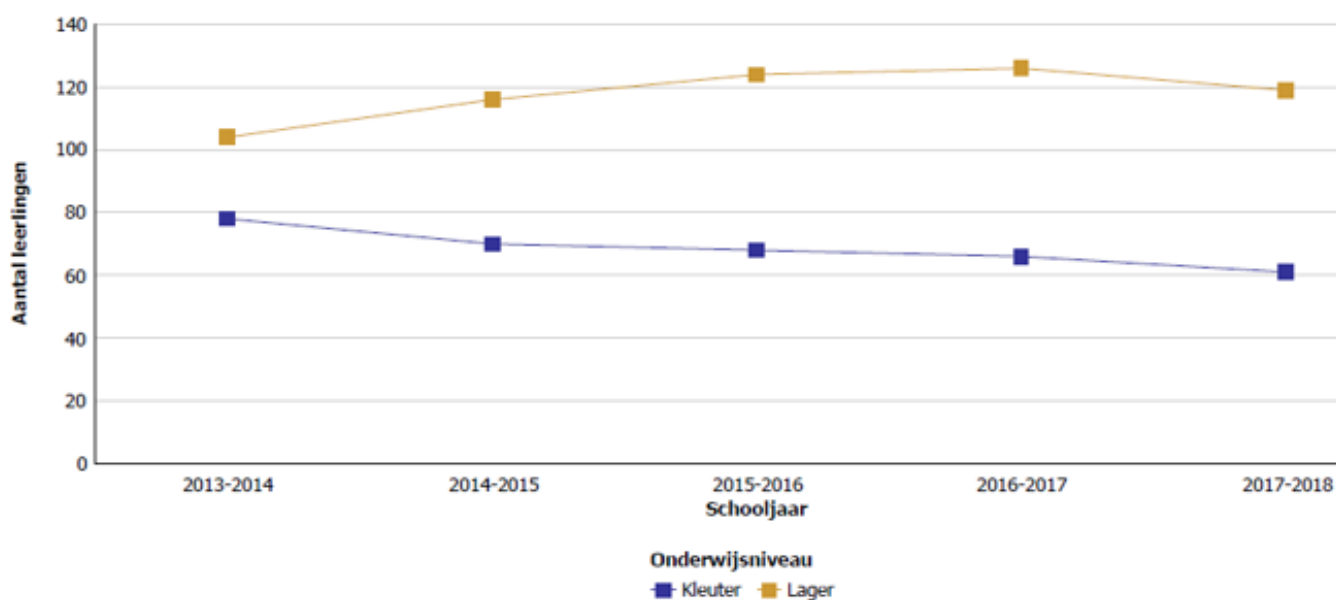
Lager	België	114	95,8	96,6	96,7
	Oost-Europa	2	1,7	2,2	2,2
	Andere	3	2,5	1,2	1,1
	Totaal	119	100	100	100

Slechts 5 % van de leerlingepopulatie in GBS De Dobbelsteen heeft niet de Belgische nationaliteit.

3. Algemeen

Evolutie aantal leerlingen naar vestigingsplaatsen onderwijsniveau (2013-2018)

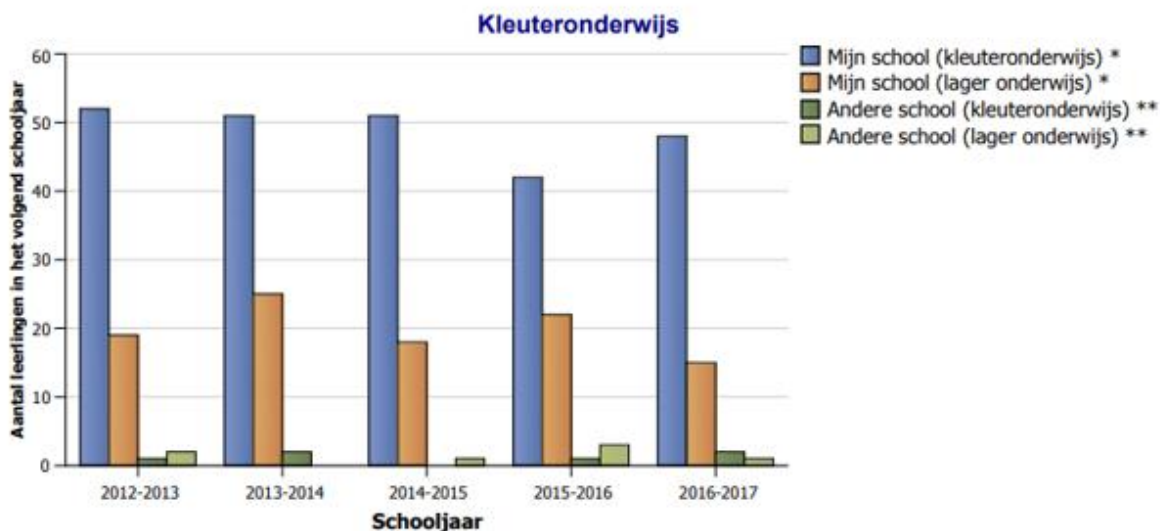
	2013-2014	2014-2015	2015-2016	2016-2017	2017-2018
Kleuter	78	70	68	66	61
Lager	104	116	124	126	119
Totaal	182	186	192	192	180



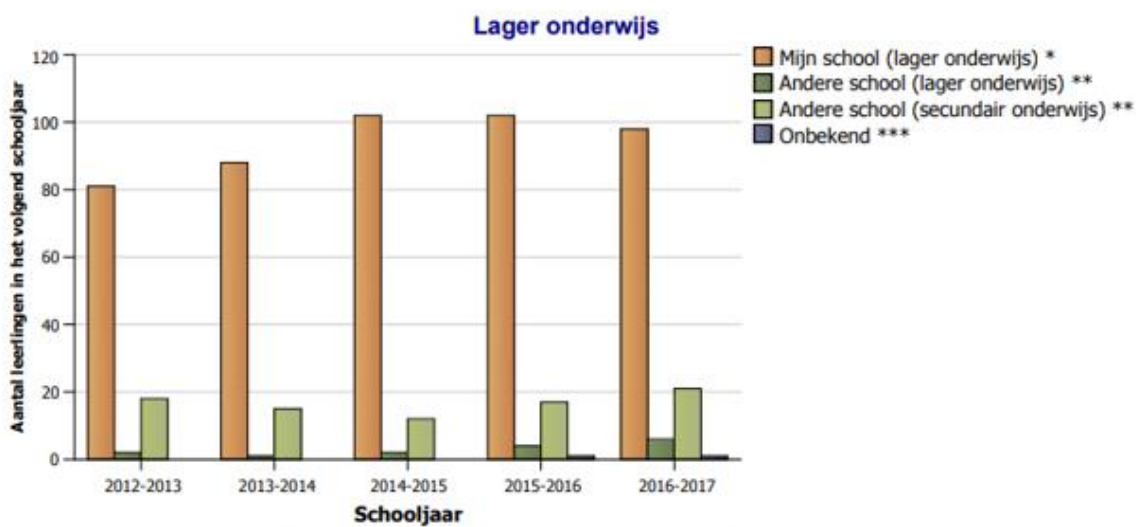
Aantal kleuters instroom uit deelgemeenten/buurgemeenten (01/02/2019)

	Kleuter	Lager	Totaal	%
Moerzeke	52/ 65%	69/ 68%	121	67,72%
Kastel	3/ 3,8%	5/ 5%	8	4,4 %
Hamme	18/ 22,8 %	20/ 19,8%	38	21,1%
Dendermonde	2/ 2,5%	2/ 2%	4	2,2%
Zeel	1/ 1,3%	2/ 2%	3	1,7 %
Stekene	1/ 1,3%	3/ 3%	4	2,2%
Gent	1/ 1,3%	0/ 0%	1	0,6%
Boom	1/ 1,3%	0/ 0%	1	0,6%
TOTAAL	79	101	180	100%

Evolutie leerlingenstromen vanuit mijn school – aantallen



Interpretatietip: Van de leerlingen die in het kleuteronderwijs in mijn school ingeschreven waren in 2016-2017, zijn er 48 in 2017-2018 opnieuw ingeschreven in het kleuteronderwijs in mijn school.



Interpretatietip: Van de leerlingen die in het lager onderwijs in mijn school ingeschreven waren in 2016-2017, zijn er 98 in 2017-2018 opnieuw ingeschreven in het lager onderwijs in mijn school.

Aantal leerlingen naar onderwijsniveau en geboortjaar; aandeel van mijn school t.o.v. aantal ingeschreven leerlingen van die geboortejaren dat in de gemeente woont

Hamme

Geboortjaar	Aantal leerlingen in mijn school		Aantal leerlingen van hetzelfde geboortjaar en hetzelfde onderwijsniveau woonachtig in Hamme		Aandeel van mijn school t.o.v. leerlingen woonachtig in Hamme	
	Kleuter	Lager	Kleuter	Lager	Kleuter	Lager
2015	6		145		4,1%	
2014	20		276		7,2%	
2013	20		251		8,0%	
2012	15		279		5,4%	
2011		15		278		5,4%
2010		24		303		7,9%
2009		18		254		7,1%
2008		24		319		7,5%
2007		17		269		6,3%
2006		20		284		7,0%
2005		1		32		3,1%

Aandeel van de leerlingenpopulatie van mijn school t.o.v.de leerlingenpopulatie die woont in de gemeente en les volgt in het gewoon basisonderwijs

	Aantal leerlingen in mijn school	Aantal leerlingen woonachtig in Hamme	Aandeel van mijn school t.o.v. alle leerlingen woonachtig in Hamme
Kleuter	61	960	6,4%
Lager	119	1.742	6,8%
Totaal	180	2.702	6,7%

Evolutie aandeel van de leerlingenpopulatie van mijn school t.o.v.de leerlingenpopulatie die woont in de gemeente en les volgt in het gewoon basisonderwijs

	2013-2014	2014-2015	2015-2016	2016-2017	2017-2018
Kleuter	7,2%	7,0%	6,6%	6,7%	6,4%
Lager	6,2%	6,8%	7,1%	7,2%	6,8%
Totaal	6,6%	6,9%	6,9%	7,0%	6,7%

Aantal leerlingen naar onderwijsniveau en geboortejaar; aandeel van mijn school t.o.v. aantal leerlingen van die geboortejaren dat in de gemeente ingeschreven is

Hamme

Geboortejaar	Aantal leerlingen in mijn school		Aantal leerlingen van hetzelfde geboortejaar en hetzelfde onderwijsniveau ingeschreven in Hamme		Aandeel van mijn school t.o.v. leerlingen ingeschreven in Hamme	
	Kleuter	Lager	Kleuter	Lager	Kleuter	Lager
2015	6		143		4,2%	
2014	20		265		7,5%	
2013	20		243		8,2%	
2012	15		262		5,7%	
2011		15		261		5,7%
2010		24		282		8,5%
2009		18		238		7,6%
2008		24		292		8,2%
2007		17		252		6,7%
2006		20		261		7,7%
2005		1		27		3,7%

Evolutie aandeel van de leerlingenpopulatie van mijn school t.o.v. de leerlingenpopulatie die ingeschreven is in de gemeente en les volgt in het gewoon basisonderwijs.

	2013-2014	2014-2015	2015-2016	2016-2017	2017-2018
Kleuter	7,7%	7,3%	7,0%	7,0%	6,6%
Lager	6,6%	7,2%	7,6%	7,7%	7,4%
Totaal	7,0%	7,2%	7,4%	7,4%	7,1%

Aantal leerlingen naar onderwijsniveau en cluster van nationaliteiten; vergelijking van de verdeling in mijn school met de verdeling in mijn gemeente.

Hamme

		Aantal	%	Verdeling naar nationaliteit van de leerlingen die school lopen in Hamme	Verdeling naar nationaliteit van de leerlingen die in Hamme wonen
Kleuter	België	59	96,7%	94,9%	95,6%
	Oost-Europa	1	1,6%	3,3%	3,1%
	Andere	1	1,6%	1,8%	1,3%
	Totaal	61	100%	100%	100%
Lager	België	114	95,8%	96,6%	96,7%
	Oost-Europa	2	1,7%	2,2%	2,2%
	Andere	3	2,5%	1,2%	1,1%
	Totaal	119	100%	100%	100%

Aantal leerlingen naar onderwijsniveau en cluster van nationaliteiten; aandeel mijn school met de verdeling in mijn gemeente.

Hamme

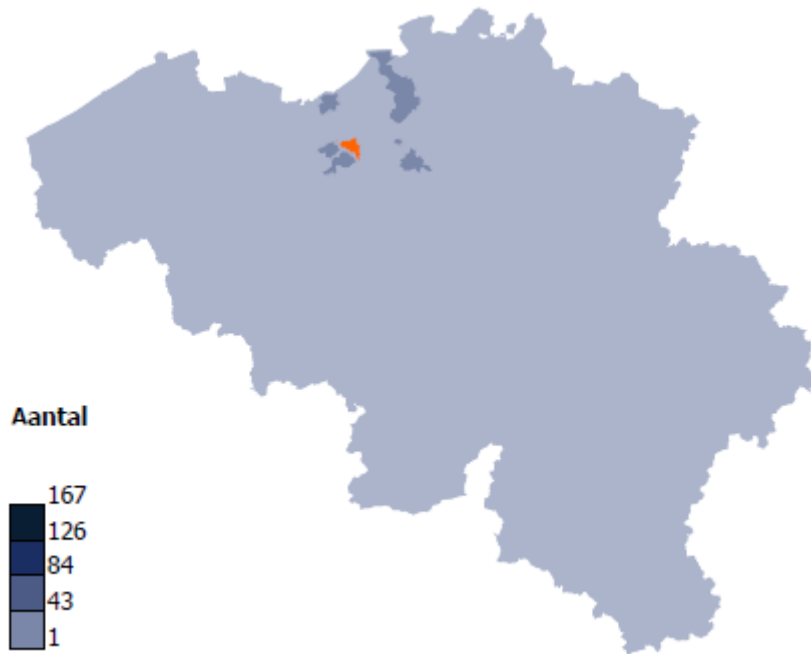
		Aantal	Mijn school t.o.v. populatie die in Hamme ingeschreven is	Mijn school t.o.v. populatie die in Hamme woont
Kleuter	België	59	6,9%	6,6%
	Oost-Europa	1	3,3%	3,4%
	Andere	1	6,2%	8,3%
	Totaal	61	6,8%	6,5%
Lager	België	114	7,5%	6,9%
	Oost-Europa	2	5,7%	5,3%
	Andere	3	15,8%	16,7%
	Totaal	119	7,6%	7,0%

Recrutering: waar wonen de leerlingen van mijn school?

Hamme

		Aantal	%	Aandeel van mijn school t.o.v. het aantal leerlingen dat in deze gemeente woont en ergens kleuter/lager onderwijs volgt	Aantal vestigingsplaatsen in de gemeente waar kleuter/lager onderwijs ingericht wordt
Kleuter	Hamme	57	93,4%	5,9%	15
	Stekene	1	1,6%	0,2%	10
	Boom	1	1,6%	0,1%	6
	Antwerpen	1	1,6%	0,0%	200
	Zelee	1	1,6%	0,1%	11
	Totaal	61	100%		
Lager	Hamme	110	92,4%	6,3%	14
	Stekene	3	2,5%	0,2%	10
	Dendermonde	3	2,5%	0,1%	17
	Antwerpen	2	1,7%	0,0%	191
	Mechelen	1	0,8%	0,0%	36
	Totaal	119	100%		

Woonplaats van alle leerlingen voor mijn vestigingsplaats in Hamme.



DEEL 9 | Onderwijs – Ondersteboven

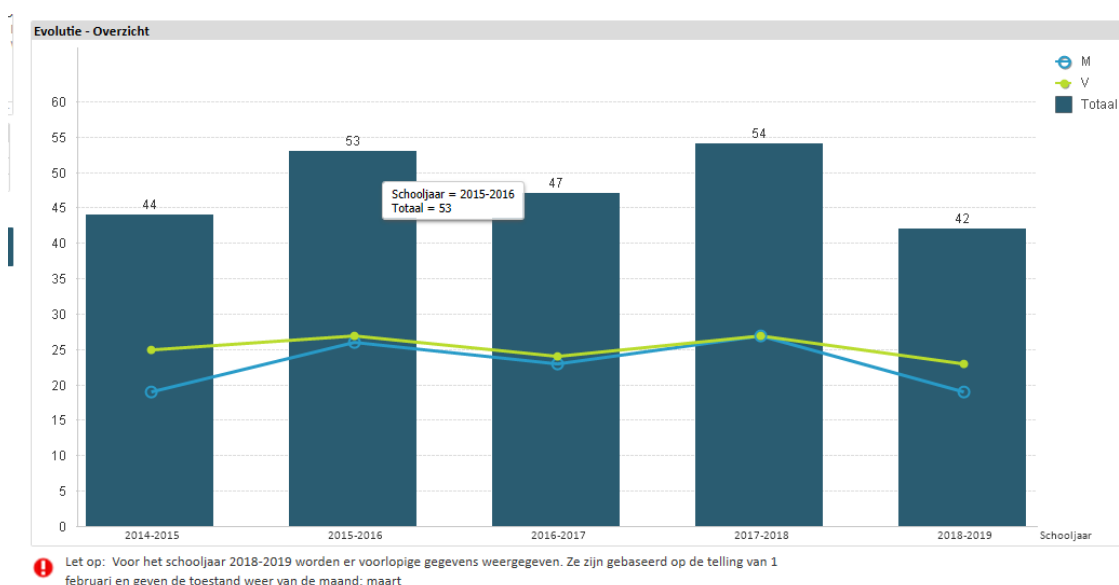
1. Gewijzigde situatie van de school

Sluiting van wijkafdeling Boteraard op 30 juni 2019: op 1 februari 2018 (teldag) telde de wijkafdeling onvoldoende kleuters om een volgend schooljaar op te starten. In Hamme centrum heeft het lokaal bestuur een autonome kleuterschool 'Ondersteboven'. Vanuit de vele mogelijkheden die de kleinschaligheid van deze autonome kleuterschool biedt, toont men respect voor het 'anders zijn' van elke kleuter, en wordt er gedifferentieerd vanuit een geïntegreerd zorgbeleid. Midden in een groene omgeving profileert de school zich als een 'gezonde school', die kleuters in een warme sfeer vooruit helpt in hun ontwikkeling.

2. Schoolpopulatie

Leerlingenaantal

Een vijftal jaar geleden heeft de school een daling van het aantal leerlingen gekend. Het feit dat we een klein aantal leerlingen hebben en dat de telling gebeurt op 1 februari maakt dat het cijfer soms sterk schommelt. Door de sluiting van de wijkafdeling Boteraard is er nu terug een daling van het aantal leerlingen. Op 1 september 2019 zijn er 38 kleuters gestart in de afdeling Kaaiplein.



3. Recruteringsgebied

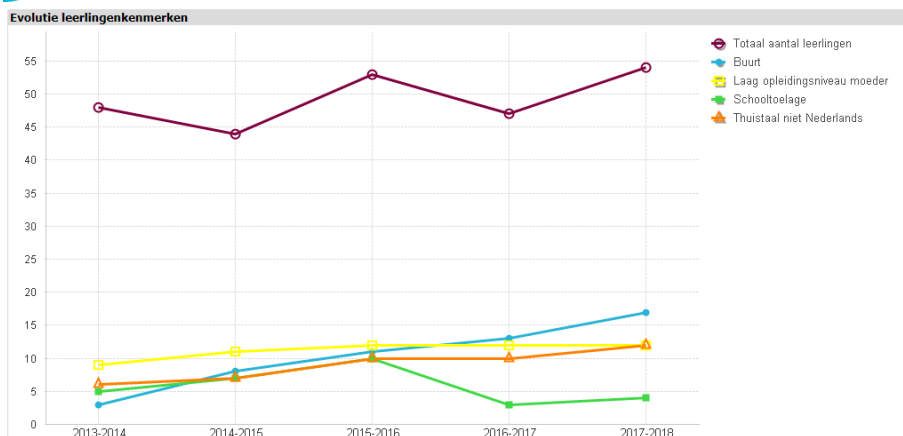
Omdat de school in het centrum van Hamme ligt, maar zich toch vrij afgelegen bevindt, kan deze niet bestempeld worden als 'buurtschool'. Ouders kiezen bewust voor deze kleine school, die niet per se voor hen de dichtstbijzijnde school is. De afstand tot de school is niet de basis waarop ouders de school kiezen. Dit houdt in dat de school kleuters heeft vanuit heel het grondgebied Hamme.

4. Risicokenmerken

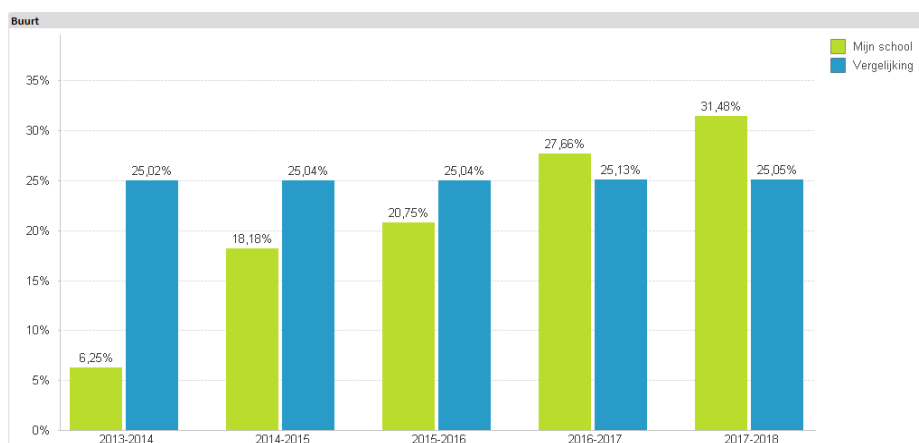
De school situeert zich qua percentages indicator- en niet-indicatorleerling boven het Vlaamse gemiddelde.

- Gegevens op 1 oktober 2017: 13 indicatorleerlingen en 32 niet-indicatorleerlingen
- Gegevens op 1 oktober 2018: 12 indicatorleerlingen en 25 niet-indicatorleerlingen

De school zet hier in op ouderbetrokkenheid en laagdrempeligheid.



Instelling	22061/Gemeentelijke Kleuterschool	Nederlandstalig onderwijs	Schooljaar	Aantal scholen	Aantal leerlingen
			2013-2014	3.342	1.102.645
			2014-2015	3.345	1.112.606
			2015-2016	3.350	1.125.083
			2016-2017	3.359	1.133.803
			2017-2018	3.369	1.140.229



5. Uitstroom

Al de kleuters die na de derde kleuterklas de school verlaten, hebben een plaats in een school van Hamme. Bijna allemaal hebben ze ook de school van eerste keuze (de voorbije 2 jaar zelfs iedereen). Ze stromen uit naar de verschillende netten. De afstand speelt hierbij de voornaamste rol. Een enkeling gaat buiten Hamme naar de lagere school.

6. Kleuterparticipatie

Uit de kleuterparticipatierapporten van 2017-2018 en 2018-2019 blijkt dat er zeer weinig kleuters de minimale aanwezigheidsdrempel niet behalen.

- 2017-2018: 3 kleuters (waarvan 1 kleuter intensieve reva en 1 instapper)

Werken aan grote ouderbetrokkenheid en ondersteuning voor anderstaligen werkt dit in de hand.

7. Uitstroom

Al de kleuters die na de derde kleuterklas de school verlaten, hebben een plaats in een school van Hamme. Bijna allemaal hebben ze ook de school van eerste keuze (de voorbije 2 jaar zelfs iedereen). Ze stromen uit naar de verschillende netten. De afstand speelt hierbij de voornaamste rol. Een enkeling gaat buiten Hamme naar de lagere school.

DEEL 10 | Sociale economie

Op 1 januari 2018 trad de wetgeving rond wijk-werken in voege. Wijk-werken is een activeringsmaatregel voor werkzoekenden en leefloongerechtigden met een grote afstand tot de arbeidsmarkt. Via dit systeem krijgen deze mensen als wijk-werker de kans om een aantal relevante ervaringen op te doen én om competenties en attitudes te verwerven. Het doel van wijk-werken is de doelgroep te versterken op de arbeidsmarkt. Zowel werkzoekenden als leefloongerechtigden komen in aanmerking als wijk-werker. Het gaat steeds om personen die nog niet deeltijds of voltijds kunnen werken. Bovendien krijgen ze ook een financieel duwtje in de rug. De wijkwerker verdient per gestart uur € 4,10. Dit bedrag komt bovenop de werkloosheidsuitkering of het leefloon.

Via wijk-werken kan een wijk-werker een aantal uren per week, met een maximum van 60 uur per maand en 630 uur per jaar, ervaring opdoen binnen een aantal activiteiten die aansluiten bij zijn professionele ambities. Na maximaal een jaar zou de wijk-werker klaar moeten zijn voor een volgende stap in zijn traject naar werk.

In Hamme neemt de IVSES (interlokale vereniging sociale economie Scheldeland) de organisatie voor wijk-werken op zich. Voor de organisatie hiervan steunen we op onze jarenlange ervaring in arbeidstrajectbegeleiding. Daarnaast kan IVSES rekenen op een wijk-werkbemiddelaar van VDAB die twee vaste zitdagen heeft in Hamme.

In Hamme worden ongeveer 30 wijk-werkers tewerkgesteld voor een 50-tal gebruikers. De meest uitgevoerde jobs zijn tuinonderhoud, klusjes en logistieke ondersteuning. Samen presteren de wijk-werkers ongeveer duizend uur per maand. Door een gemiddelde leeftijd van boven de 55 jaar bij de wijk-werkers is er nood aan voldoende nieuwe toeleidingen om de huidige werking te blijven voorzetten. Mensen die in het wijk-werktraject worden toegeleid, kunnen echter slechts maximum één jaar in dit traject blijven. Hierdoor is er nood aan een constante stroom van toeleidingen uit zowel VDAB als OCMW.

DEEL 11 | Sport

1. Aantal deelnemers sport- en wielerkampen

	2013	2014	2015	2016	2017	2018
Sportkamp 3-6-jarigen Pasen	121	136	138	115	115	113
Sportkamp 3-6-jarigen zomer	273	218	228	202	190	190
Sportkamp 3-6-jarigen herfst	96	130	84	88	73	91
Sportkamp 6-12-jarigen krokus	105	110	92	69	100	113
Sportkamp 6-12-jarigen Pasen	100	126	120	105	102	125
Sportkamp 6-12-jarigen zomer	200	227	228	149	193	203
Wielerkamp 10-14-jarigen zomer	/	/	/	/	12	8
Wielerkamp 10-14-jarigen herfst	/	/	/	22	16	19

2. Totaal deelnemers andere activiteiten

	2013	2014	2015	2016	2017	2018
Personeelssportdag	64	73	74	71	75	74
Senior games	73	82	organisatie vanuit bloso stopgezet			
Badminton 50+	stopzetting activiteit					
Sportdag 50+	25	22	33	25	27	25
Sport overdag special	1	organisatie stopgezet wegens te weinig deelnemers				
Kriebeldinges	/	51	58	52	52	53
Start to Swim	/	/	/	/	8	11
G-sportfestival	/	/	/	/	/	geen exact aantal
Sportdag Spoor 2					55	60

3. Bezoekersaantal zwembad

	2013	2014	2015	2016	2017	2018
OK-pas	259	152	163	77	144	193
Scholen	5219	7295	8331	2909	7915	7115
Zwemclub	4500	4500	4500	2000	4491	4606
Bezoekersaantal	35168	31358	32327	20041	30965	41921

DEEL 12 | Toerisme

1. Toerisme in cijfers

Overnachtingsmogelijkheden

(Bron: Basisregister Vlaams Logiesaanbod - Toerisme Vlaanderen)

	Aantal	Capaciteit
Hotel	1	14 bedden
B&B	1 (vanaf mei 2019)	4 kamers, 10 bedden
Kampeerautoplek	1	2 plaatsen

Tewerkstelling

(Bron: FOD Economie)

Aantal jobs in toerisme: 321

Verplaatsingen met veerdiensten

Bron: De Vlaamse Waterweg NV

	Tielrode - Den Bunt	Driegoten - Weert	Moerzeke-Mariekerke	Moerzeke-Sint-Amands	Moerzeke-Sint-Amands - Mariekerke	Moerzeke - Kastel-Baasrode
2013	43075	42523	33588	44669		69230
2014	42158	45110	35344	47468		79452
2015	38532	45041	27358	38387	6358	62090
2016	36876	47524			61205	55315
2017	40504	60078			55990	49962
2018	39598	49910			59259	53225

In 2015 werden de veerdiensten Moerzeke-Mariekerke en Moerzeke-Sint-Amands omgevormd tot een driehoeksveer.

2. Toeristische infrastructuur

Camperplaatsen site Mirabrug

Toerisme Hamme vzw beschikt over twee staanplaatsen voor kampeerauto's op de parking aan de Mirabrug.

Picknickplaats en schuilhut site Mirabrug

- Toerisme Hamme vzw beschikt over een picknickplaats (met infobord, banken, fietspomp, en fietsenrekken) aan de Mirabrug.
- De gemeente Hamme beschikt over één picknickplaats (met infobord) ter hoogte van het jaagpad aan Driegoten.

3. Toeristische dienstverlening en onthaal

Infokantoor gemeentehuis + Moerzeke

Het infokantoor van de dienst toerisme is gevestigd in het gemeentehuis. Hier kunnen bezoekers terecht voor informatie, streekproducten, aankoop van wandel- en fietsroutes, enzovoort.

Fiets- en wandelroutes

Onderstaande fiets- en wandelroutes worden bij de dienst toerisme aangeboden:

- Wandelnetwerk 'In het Land van Stille Waters'
- Fietsnetwerk Scheldeland
- Fietsnetwerk Waasland
- Oeverlopen: Sombeke-Oude Durmeroute
- Oeverlopen: Durmeboordenroute
- Fietsen en wandelen 'In het Land van De Pillecyn'

Fietsenverhuur

Sedert 2009 is Toerisme Hamme erkend als officieel fietsenverhuurcentrum. De fietsen worden verhuurd vanuit het gemeentehuis.

Aanbod:

Damesfietsen	16
Herenfietsen	10
Tandems	6
Kinderfietsen	2

Aantallen verhuur:

	2017	2018
Damesfietsen	80	83
Herenfietsen	25	82
Tandems	94	81
Kinderfietsen	2	3

Daarnaast zijn er ook horecazaken en fietsenhandelaars die fietsen verhuren.

Groepsuitstappen

Toerisme Hamme heeft een aanbod aan uitstappen die geboekt kunnen worden door groepen. Deze zijn gebundeld in een brochure en zijn terug te vinden op de website van Hamme.

Aantal geboekte uitstappen:

2017	12
2018	15

Naast de uitstappen aangeboden door Toerisme Hamme gaan er tal van uitstappen door, aangeboden door socio-culturele verenigingen, natuurverenigingen, scholen, enz. Ook het Sigmaplan Durmevallei en bijhorende infopunt ter hoogte van Driegoten kan bezocht worden met de Durmegidsen van Grenzeloze Schelde. In 2018 hebben 50 groepen (1294 personen) het Infopunt bezocht. In 2017 zijn er 45 groepen geweest.

Promotie en verkoop van streekproducten

De dienst toerisme promoot de Hamse streekproducten en verkoopt deze ook. Streekproducten kunnen apart aangekocht worden of als een streekpakket.

- Streekpakket groot: Wuitensjenever, Wuitensbier 609, Boulogne Vleeswaren De Nil, Mosterd Vernimmen-De Lelie + bierglas 609: € 20
- Streekpakket klein: Wuitensjenever, Wuitensbier 609, Boulogne Vleeswaren De Nil, Mosterd Vernimmen-De Lelie: € 15

Communicatie

Toerisme Hamme vzw verzorgt de communicatie naar toeristen en recreanten toe via onderstaande kanalen:

- Toeristische brochure
- Brochure met aanbod groepsuitstappen
- Website gemeente Hamme
- Sociale media: Facebook en Instagram
- Diverse affiches en flyers

De brochures zijn verkrijgbaar bij de dienst toerisme samen met andere publicaties van steden, gemeenten, toeristische regio's, enzovoort.

4. Evenementen

Wuitensmarsen

De Wuitensmarsen is een driedaags wandelevenement op donderdag, vrijdag en zaterdag na Hamme jaarmarkt. Er zijn elke dag andere routes en afstanden die je kan wandelen.

Editie	Deelnemers totaal
2013	4562
2014	5353
2015	5163
2016	6063
2017	7559
2018	6632
2019	6397

Fietszoektocht

De fietszoektocht gaat tweejaarlijks door, deelnemers kunnen hiervoor een deelnamebrochure aankopen bij de dienst toerisme. Tijdens de fietstocht dienen deelnemers vragen op te lossen waarmee zij achteraf een prijs kunnen winnen.

Editie	Deelnemers (aantal verkochte formulieren)
2013	1008
2015	1080
2017	1281
2019	1199

Hamme culinair

Hamme culinair is een jaarlijks culinair festival waarbij Hamse handelaars en restaurateurs hun producten en gerechten voorstellen aan het publiek. Het evenement gaat telkens door op het dorpsplein van Moerzeke.

Editie	Aantal standhouders
2016	18
2017	20
2018	21
2019	21

Vuurwerken Hamme & Moerzeke

Op het einde van de kermis in augustus (Hamme) en de kermis in september (Moerzeke) wordt er een vuurwerk georganiseerd.

Toeristische zomeruitstappen

Om de twee jaar wordt er een reeks van vier toeristische zomeruitstappen georganiseerd waarvoor iedereen vrij kan inschrijven.

Occasionele activiteiten

Naast de traditionele activiteiten worden er occasionele activiteiten georganiseerd door Toerisme Hamme zoals wandelingen, tentoonstellingen, enz.

Niet-gemeentelijke activiteiten

Naast de activiteiten georganiseerd door Toerisme Hamme kent de gemeente tal van evenementen met regionale uitstraling die op massa's deelnemers kunnen rekenen. We denken hierbij aan de Flandriencross, Hamse biermarkt, de doortocht van de Ronde Van Vlaanderen, enz.

DEEL 13 | Welzijn en sociale zaken

1. Algemeen

Gemiddeld inkomen per inwoner

	Hamme					
	2010	2011	2012	2013	2014	2015
Gemiddeld inkomen per inwoner (in €)	15.484	16.008	16.604	17.033	17.872	17.752
	Vlaams gewest					
Gemiddeld inkomen per inwoner (in €)	16.599	17.146	17.765	18.163	18.949	18.970

Bron: Statbel, verwerking Statistiek Vlaanderen

Het gemiddeld inkomen ligt meer dan 1.000 € lager dan dat van de gemiddelde Vlaming.

Inkomensgarantie voor ouderen

Inkomensgarantie voor ouderen (IGO) /gewaarborgd inkomen voor bejaarden (GIB) per 1.000 inwoners van 65 jaar en ouder (Bron: Rijksdienst voor pensioenen, verwerking Statistiek Vlaanderen):

	Hamme					
	2012	2013	2014	2015	2016	2017
IGO-gerechtigden	228	246	254	261	254	230
Aantal IGO /1000 inw.	51,5	54,6	55,7	56,4	53,8	47,8
GIB-gerechtigden	33	28	24	23	21	17
Aantal GIB /1000 inw.	7,5	6,2	5,3	5,0	4,5	3,5
	Vlaams gewest					
IGO-gerechtigden	51.893	53.684	55.977	56.174	54.519	52.298
Aantal IGO /1000 inw.	44,0	44,7	45,8	45,1	43,1	40,6
GIB-gerechtigden	5.009	4412	3920	3.472	2.922	2.573
Aantal GIB /1000 inw.	4,2	3,7	3,2	2,8	2,3	2,0

Zowel het aantal IGO- als het aantal GIB- gerechtigden ligt in Hamme veel hoger dan het Vlaams gemiddelde.

Kansarmoede-index

De kansarmoede-index is gebaseerd op het aantal geboorten in kansarme gezinnen.

2011	2012	2013	2014	2015	2016
Hamme					
3,7	4,0	6,3	6,1	6,7	4,7
Vlaanderen					
9,7	10,5	11,2	11,4	12,1	12,8

Bron: Kind & Gezin, verwerking Statistiek Vlaanderen

We stellen vast dat volgens de Vlaamse kansarmoede-index er veel minder geboorten zijn in kansarme gezinnen dan in de rest van Vlaanderen. In Vlaanderen neemt het aantal toe, in Hamme neemt het terug af.

Onderwijskansarmoedeindicator (OKI-index)

De OKI-index wordt berekend als het aantal van de 4 leerlingenkenmerken (Thuis taal niet het Nederlands/laag opleidingsniveau moeder, ontvangen schooltoelage, wonend in een buurt met hoge mate van schoolse vertraging) waaraan de leerlingen voldoen, gesommeerd voor alle leerlingen, en vervolgens gedeeld door het totaal aantal leerlingen.

OKI-index:

2011	2012	2013	2014	2015	2016
Hamme					
0,86	0,79	0,72	0,74	0,80	0,79
Vlaanderen					
0,77	0,77	0,78	0,78	0,79	0,81

Bron: Departement Onderwijs & Vorming, verwerking Statistiek Vlaanderen

We stellen vast dat in (tegenstelling tot de kansarmoede-index) Hamme voor de OKI-index scoort zoals gemiddeld in Vlaanderen.

Inwoners met betalingsmoeilijkheden

Het aandeel inwoners (%) dat behoort tot een huishouden met betalingsmoeilijkheden (huishuur, energiekosten, schoolkosten, ...) ligt in Hamme op 9 %, evenveel als in het Vlaams Gewest (Bron: Survey Gemeentemonitor).

Besluit: Er zijn in Hamme toch heel wat mensen met een laag inkomen waardoor zij heel kwetsbaar zijn en moeilijker aan het maatschappelijk bestel kunnen participeren.

In de volgende hoofdstukken wordt een analyse gegeven van de inspanningen, die door het lokaal bestuur tot nu werden gedaan om meer kansen te creëren voor kwetsbare inwoners in Hamme.

2. Sociale Tewerkstelling

Er zijn in Vlaanderen heel wat mensen met een laag inkomen die niet werken. Voor hen is het vaak moeilijk om aansluiting te vinden op de arbeidsmarkt. Om hen meer kansen te geven werkt de Vlaamse Overheid verschillende tewerkstellingsprogramma's uit. In Hamme is daar de voorbije jaren door zowel de lokale overheid als door private partners sterk op ingespeeld.

Een overzicht van de diverse maatregelen en de concrete tewerkstelling die dit biedt:

Artikel 60 § 7 van de OCMW-wet⁴

Aantal tewerkstellingen volgens art. 60 § 7 van de OCMW-wet						
Tewerkstellingsplaats	2013	2014	2015	2016	2017	2018
OCMW	11	9	7	7	7	9
Terbeschikkingstelling vzw Spoor Twee	1	0	0	2	4	4
Terbeschikkingstelling sociaal economie initiatief vzw Spoor Twee	3	4	4	5	6	8
Terbeschikkingstelling privébedrijf	0	0	0	0	4	4
Terbeschikkingstelling gemeente Hamme	10	14	10	5	6	6
Vzw De Kempmaan	1	2	2	3	2	0

⁴ Artikel 60 §7 biedt het OCMW de mogelijkheid om iemand aan te werven teneinde deze persoon de kans te bieden het recht op werkloosheidsuitkeringen te openen en/of beroepservaring te verwerven.

Terbeschikkingstelling vzw Goed Wonen	1	1	2	0	0	0
Terbeschikkingstelling CAW Oost-Vlaanderen	0	1	1	0	0	0
Terbeschikkingstelling Parket Dendermonde	0	1	1	0	0	0
TOTAAL	27	32	27	22	29	31

Bron: OCMW-Hamme

Aantal tewerkstellingen in Hamme volgens art. 60 § 7 gaat in stijgende lijn:

Doelgroep tewerkstellingen art. 60 § 7 naar leeftijd en geslacht												
	2013	2013	2014	2014	2015	2015	2016	2016	2017	2017	2018	2018
	vrouw	man	vrouw	man	vrouw	man	vrouw	man	vrouw	man	vrouw	man
- 25 jaar	5	2	4	1	0	2	1	2	1	0	1	0
25 – 50 jaar	6	9	10	13	8	11	8	5	13	11	8	17
+ 50 jaar	2	3	2	2	2	2	3	3	2	2	3	2
TOTAAL	13	14	16	16	10	15	12	10	16	13	12	19

Bron: OCMW-Hamme

3. Leefloon

Aantal leefloongerechtigden: begunstigen per jaar – aantal aanvragen/toekenningen

jaar 2012	149
jaar 2013	129
jaar 2014	101
jaar 2015	114
jaar 2016	109
jaar 2017	127
jaar 2018	150

In 2018 kende het OCMW aan 150 unieke begunstigen⁵ het leefloon toe. Dit is een stijging ten opzichte van 2017.

	2012	2013	2014	2015	2016	2017	2018
-25 jaar	28	28	33	25	23	26	25%
Alleenstaande	36	42	47	47	51	49	43%
Vrouwen	47	47	45	47	52	51	51%
Aanvulling leefloon	34	32	37	35	30	32	40%
Alleenstaande ouders	25	22	25	19	23	24	21%

Het equivalent van het leefloon of het levensminimum

Een aantal cliënten heeft wegens hun verblijfsstatuut geen recht op het leefloon volgens de wet op de maatschappelijke integratie. Het OCMW betaalt aan deze mensen een gelijkwaardig bedrag aan steun uit. Tot deze categorie behoren de asielzoekers en de personen die ingeschreven zijn in het vreemdelingenregister, met uitzondering van de erkende politieke vluchtelingen. Deze laatsten hebben omwille van het vluchtelingenstatuut recht op maatschappelijke integratie volgens de wet van 26 mei 2002.

Equivalent van het leefloon: aantal begunstigen per jaar

Jaar	Aantal
2012	23

⁵ Een rechthebbende die in de loop van eenzelfde jaar gedurende meerdere periodes leefloon heeft genoten, wordt slechts één keer geteld.

2013	16
2014	15
2015	9
2016	11
2017	11
2018	7

	2012	2013	2014	2015	2016	2017	2018
-25 jaar	9%	25%	20%	33%	36%	45%	29%
Alleenstaande	22%	19%	13%	22%	9%	9%	29%
Vrouwen	43%	50%	47%	78%	55%	54%	29%
Aanvulling leefloon	9%	19%	7%	11%	0%	0%	14%
Alleenstaande ouders	26%	13%	13%	22%	18%	18%	0%

In 2018 ontvingen 7 gezinnen het equivalent van het leefloon om in hun levensonderhoud te voorzien. Dit is een daling ten opzichte van 2016 en 2017. Enkele jaren geleden maakten vooral asielzoekers gebruik van het equivalent leefloon. Deze doelgroep is steeds minder aanwezig in onze gemeente. Het zijn vooral allochtonen wiens verblijf werd geregulariseerd die een beroep doen op het OCMW.

4. Occasionele steun

Aantal toekenningen occasionele steun – OCMW Hamme												
	2015			2016			2017			2018		
Soort steun	Terugvord.	Niet Terugvord.	Totaal	Terugvord.	Niet terugv.	Totaal	Terugvord.	Niet terugv.	Totaal	Terugvord.	Niet terugv.	Totaal
Medische kosten (LOI en illegalen uitgezonderd)	12	24	36	16	25	41	19	29	48	29	43	72
Energie (sociaal stookoliefonds uitgezonderd)	2	38	40	7	19	26	10	20	30	7	17	24
Leefgeld	26	6	32	32	8	40	27	30	57	22	13	35
Huurtoelage	10	2	12	17	5	22	31	0	31	15	2	17
Huurwaarborg	37	0	37	42	0	42	49	0	49	48	0	48
Stop openbare verkoop	6	3	9	1	0	1	1	1	2	5	2	7
Voedselpakket (geen EU-gift)	0	21	21	0	14	14	0	3	3	0	0	0
Begraveniskosten	5	3	8	2	1	3	8	3	11	5	3	8
Andere	10	32	42	19	17	36	18	45	63	23	33	56
TOTAAL	108	129	237	136	89	225	163	131	294	154	113	267

In 2018 werd er door het OCMW van Hamme in 267 gevallen occasionele steun verleend, in 154 zaken kon worden teruggevorderd van de cliënt.

5. Budgetbeheer

Budgetbeheer – OCMW Hamme						
	2013	2014	2015	2016	2017	2018
Aantal dossiers	103	105	96	105	105	103
Opgestart	16	11	6	12	9	5
Gestopt	8	15	4	8	8	11

In 2018 waren er 103 dossiers budgetbeheer in het OCMW van Hamme en werden er 5 nieuwe dossiers opgestart - 11 dossiers zijn gestopt.

Er is een wachtlijst voor dossiers budgetbeheer. Op 02/12/2019 staan 17 personen op de wachtlijst voor opstart budgetbeheer.

6. Tussenkomen in zorg

Het lokaal bestuur voorziet in een aantal tussenkomen in het kader van de zorg:

Tussenkomen	2013	2014	2015	2016	2017	2018
Opvoeders kind met handicap	83	78	70	76	74	74
Mantelzorg	89	104	108	105	102	109
Veilig wonen (aanpassing woning - valpreventie)	9	11	9	11	4	6
Personen met IVT/ITT die werken in beschermde werkplaats	53	45	50	47	50	47
Tussenkomen pedicure	213	240	227	235	213	205

Het aantal aanvragen blijft stabiel over de jaren heen.

In het kader van de zorg zijn er federale en Vlaamse maatregelen die inwoners kunnen aanvragen bij het lokaal bestuur.

	2013	2014	2015	2016	2017	2018
Inkomensvervangende tegemoetkoming/integratie-tegemoetkoming	124	73	78	62	31	49
Zorgbudget	233	133	132	116	50	79
Parkeerkaart	125	100	134	126	76	62
Medisch attest	3	2	4	2	3	2

7. Schuldbemiddeling

Aantal aanmeldingen per maand per OCMW in 2018:

	Berlare	Buggenhout	Hamme	Lochristi	Waasmunster	Wichelen	TOTAAL
Januari	5	1	7	2	2	0	17
Februari	1	3	6	1	2	0	13
Maart	1	2	2	0	0	1	6
April	0	1	5	0	2	2	10
Mei	0	0	2	0	1	0	3
Juni	1	0	1	0	0	0	2
Juli	0	1	5	0	0	0	6
Augustus	2	1	4	0	0	0	7
September	0	2	5	1	1	1	10
Oktober	0	1	3	1	0	0	5
November	2	0	1	1	0	0	4

December	0	0	6	0	1	0	7
TOTAAL	12	12	47	6	9	4	90

In 2018 kreeg de dienst voor schuldbemiddeling 90 nieuwe aanmeldingen. Het aantal cliënten daalt ten opzichte van vorige jaren. Verklaringen hiervoor zijn te vinden bij de gewijzigde voorwaarden om een collectieve schuldenregeling te kunnen aanvragen.

De groep cliënten woonachtig te Hamme blijft het meest omvangrijk.

In het jaar 2018 waren er voor de dienst schuldbemiddeling voor het OCMW Hamme 47 nieuwe aanmeldingen. Er werden in de loop van 2018 45 dossiers behandeld én afgesloten.

Uit deze 45 dossiers afgesloten in 2018 blijken volgende socio-demografische gegevens:

Geslacht

Man	21
Vrouw	15
Koppel	9
TOTAAL	45

Leeftijd

18 – 24	2
25 – 34	6
35 - 44	15
45 – 54	3
55 - 64	8
> 65	2
Onbekend	9
TOTAAL	45

Nationaliteit

Belg	44
EU-onderdanen	0
Buiten EU	1
TOTAAL	45

Gezinssamenstelling

Alleenstaand	15
Alleen met kinderen	6
Met partner	3
Met gezin	13
Met derden	1
Ander	0
Onbekend	7
TOTAAL	45

Burgerlijke stand

Gehuwd	7
Feitelijk gescheiden	0
Gescheiden	1
Weduwe(naar)	1
Samenwonend	9

Alleenstaand	20
Onbekend	7
TOTAAL	45

Bedrag inkomsten per maand

< € 500	1
€ 500 - € 750	1
€ 750 - € 1000	4
€ 1000 - € 1250	3
€ 1250 - € 1500	4
€ 1500 - € 1750	4
€ 1750 - € 2000	3
€ 2000 - € 2250	3
€ 2250 - € 2500	3
> € 2500	3
Onbekend	14
Geen	2
TOTAAL	45

Bedrag van de schulden per maand

< € 250	0
€ 250 - € 500	0
€ 500 - € 1250	0
€ 1250 - € 2500	0
€ 2500 - € 6000	5
€ 6000 - € 12000	6
€ 12000 - € 25000	9
€ 25000 - € 50000	7
€ 50000 - € 125000	2
> € 125000	1
Onbekend	15
TOTAAL	45

Oorzaak schulden

Vermindering inkomsten	8
Verlies arbeid	6
Ongeval / ziekte	9
Scheiding / overlijden	6
Stopzetting act. / faillissement	1
Drug - / alcoholverslaving	0
Budgetprobleem	4
Overbesteding	4
Ander	10
Onbekend	12

Soorten schulden

Huurachterstal	7
Hypothecaire lening	2
Elektriciteit / gas	18
Water	13
Telefoon	17

Personenbelasting	11
Autobelasting	11
Penale boete	12
Provinciebelasting	6
Gemeentebelasting	10
Medische schulden*	14
Kredietschulden**	23
Sociale zekerheid	6
Verzekeringen	7
OCMW***	5
Onderhoudsgeld	5
Postorder	7
Schoolrekeningen	4
Advocaat	1
Mutualiteit	11
Begrafeniskosten	0
Ander	18
Onbekend	18

* apotheker, ziekenhuisfacturen, facturen voor medische onderzoeken (labo's)

** aankopen op afbetaling, kredietkaarten, leningen in het kader van consumentenkrediet

*** terugvordering steun, terugvordering van voorschotten, huurgelden, huurwaarborgen

Besluit

48,91 % van het totale aantal behandelde dossiers van de dienst schuldbemiddeling in 2018 waren dossiers uit Hamme (t.o.v. 40,80 % in 2017). In 57,78 % van de dossiers uit Hamme werd een verzoekschrift neergelegd en volgde de verklaring van toelaatbaarheid.

We stellen vast dat in 51,11 % van de dossiers kredietschulden aanwezig zijn. In deze kredietschulden zitten veel kredietopeningen die worden toegekend door niet-bancaire kredietverstrekkers zoals grootwarenhuisketens, postorderbedrijven en dergelijke. Veel personen met financiële moeilijkheden gebruiken de kredietopening als een laatste redmiddel wanneer alle andere kredieten ontoegankelijk zijn geworden.

Op de tweede plaats komen de schulden in verband met nutsvoorzieningen; hiervan is sprake in 40,00 % van de dossiers.

In 31,11 % van de dossiers was er sprake van een medische schuld. Voor deze groep van mensen is een CSR (*collectieve schuldenregeling*) vaak onvoldoende. Veelal zien we bij deze cliënten dat ze in de problemen geraakt zijn doordat hun inkomen niet meer toereikend is ten gevolge van hun stijgende medische kosten. Wanneer er in dergelijke dossiers geen structurele oplossing komt naast de collectieve schuldenregeling (bv. verhoging van het inkomen t.g.v. steunverlening door het OCMW, ten laste neming medische kosten door het OCMW, ...) is de collectieve schuldenregeling voor deze mensen enkel een oplossing voor het verleden, maar niet voor de toekomst.

In 1,11 % van de dossiers is het OCMW zelf schuldeiser (terugvordering van maatschappelijke dienstverlening of leefloon, terugvordering van voorschotten, vorderingen op grond van onderhoudsplicht, toegekende leningen zonder interest, ...).

8. Voedselbedeling

Het OCMW verdeelt in 't Verhoog verse producten en werkt daarvoor samen met Spoor 2, Aldi, Delhaize, het Fonds voor Europese Hulp aan de meest behoeftigen (FEAD), de groentenveiling en een aantal lokale bakkers die hun overschotten ter beschikking stellen.

In samenwerking met de POD Maatschappelijke Integratie verdeelt het OCMW hulp van de Europese Unie bestaande uit macaroni, melk, confituur, ingeblikt vlees, e.d. Deze goederen worden verdeeld onder de inwoners met een laag inkomen. In 2018 waren er 613 personen of 243 gezinnen begunstigden.

Aantal begunstigden voedselbedeling (EU-producten)

Jaar	Aantal personen	Aantal gezinnen	Tonnage / kg	Kg per persoon
2012	460	180	6.281	13,65
2013	321	125	4.447	13,85
2014	274	96	3.198	11,67
2015	261	115	3.088	11,83
2016	554	254	8.722	15,74
2017	440	175	6.789,40	15,43
2018	613	243	15.252	24,89

Het OCMW verdeelt brood, verse groenten en fruit. Er werd in 2018 voor een totaal van 12.455,49 kg groenten en 7.104 broden verdeeld. De broden krijgt het OCMW van enkele lokale bakkers, de groenten en fruit komen van de respectievelijke veilingen. Delhaize schonk voedingswaren ter waarde van € 19.196,05. Vanaf oktober 2018 werkt het OCMW ook samen met Aldi. Dit waren producten ter waarde van € 781,32. Het betreft allemaal overschotten die niet meer worden verkocht via de reguliere markt. Al deze producten worden ook verdeeld aan de begunstigden van de EU-producten. Van de 613 personen zijn er 156 regelmatige gebruikers van deze dienst waarvan 133 gezinnen en 23 alleenstaanden.

9. Subsidie kinderarmoede

De POD Maatschappelijke Integratie kent een subsidie toe om de kansarmoede bij jonge kinderen op te heffen. Het gaat hier over het bekostigen van schoolfacturen, logopedie, kinderpsychiatrie, enz. Het OCMW ontving voor 2018 het bedrag van € 3.025. Dit bedrag werd integraal uitgegeven. In 2018 genoten 26 gezinnen van deze maatregel.

Aantal gezinnen subsidie kansarme kinderen

2012	2013	2014	2015	2016	2017	2018
21	26	27	27	35	24	26

10. Juridische dienst

De juridische dienst van het OCMW-Hamme werd opgericht binnen een samenwerkingsverband van zes gemeenten, zijnde Berlare, Buggenhout, Hamme, Lochristi, Waasmunster en Wichelen.

Door de juridische dienst wordt binnen de gemeente Hamme aan de inwoners van de gemeente Hamme eerstelijnsrechtshulp aangeboden. Inwoners van de gemeente Hamme kunnen bij de jurist terecht voor juridische vragen in verband met huur, echtscheiding, gerechtelijke procedures, erfenissen, contracten, beslag, enz. Het juridisch advies is gratis. Cliënten kunnen niet geweerd worden op basis van hun inkomen alhoewel het uiteraard wel de bedoeling is om deze eerstelijns hulp in eerste instantie toe te laten komen aan de sociaal zwakkeren. De gesprekken gebeuren enkel na afspraak.

In 2018 werd de juridische dienst door de burger van Hamme 108 keer bevroegd. De vragen hadden betrekking op volgende onderwerpen:

	2018
Administratief recht	7
Arbeidsrecht / sociaal recht	2
Burgerlijk recht	80
Fiscaal recht	2
Gerechtelijk recht	3
Handelsrecht/ consumentenrecht	5
OCMW-regelgeving	2
Insolventierecht	3
Strafrecht	4
TOTAAL	108

11. Eandis-oplaadpunt

Het Eandis-oplaadpunt

Gemiddeld genomen lag het aandeel van de huishoudelijke afnemers met een ingeschakelde budgetmeter voor elektriciteit eind 2018 in de gemeenten van het Vlaamse Gewest op 1,5%. In Hamme lag dat op 2,0 %.

Een leverancier kan een klant weigeren wegens wanbetaling. Wanneer een klant bij geen enkele leverancier terecht kan, treedt Fluvius op als sociale leverancier. Fluvius plaatst dan bij de klant een budgetmeter. Deze budgetmeter levert pas elektriciteit of gas na voorafbetaling. Deze voorafbetalingen kunnen in het OCMW gebeuren in een zogenaamd oplaadpunt. De cliënt betaalt vooraf de energie en verbruikt vervolgens voor het opgeladen bedrag. Door deze voorafbetaling kent de cliënt beter zijn verbruik en vermijdt hij dat de facturen zich opstapelen.

In 2018 waren er een 200-tal Hamse gezinnen die in het OCMW-Hamme hebben opgeladen. Wellicht zijn er ook Hamse gezinnen die buiten Hamme gaan opladen, maar daar zijn geen cijfers van bekend.

Aantal opladingen per jaar

	2013	2014	2015	2016	2017	2018
Aantal opladingen elektriciteit	3.318	3.323	3.322	3.499	3.365	2.895
Aantal opladingen gas	2.613	2.496	2.468	2.433	2.292	2.244

Het aantal opladingen is ten opzichte van 2017 afgenomen.

12. Lokale Adviescommissie (LAC)

Aantal verwijzingen van de distributeur naar de Lokale Adviescommissie

	2012	2013	2014	2015	2016	2017	2018
Elektriciteit en gas	177	203	199	219	233	184	178
Water	43	37	60	45	53	62	78

Wanneer een klant van Fluvius schulden heeft en deze niet betaalt of wanneer de klant geen toegang tot de woning heeft om een budgetmeter te plaatsen, dan verwijst de distributeur het dossier naar de LAC dat een bindend advies formuleert met betrekking tot de schorsingen van de leveringen van elektriciteit en gas. Sedert 2011 verwijst ook Farys dossiers voor water door naar de LAC. In de LAC zijn het OCMW en de energiedistributiesector vertegenwoordigd.

In 2018 kwam de LAC 10 keer samen voor gas en elektriciteit. De LAC kwam 4 keer samen ter bespreking van waterdossiers. In 2018 verwees de distributeur in totaal 256 dossiers naar de LAC waarvan 78 voor water. Een dossier kan meermaals op de LAC voorkomen wanneer een klant zich niet aan de gemaakte afspraken houdt.

13. Sociale en culturele participatie

De OK-pas

Het lokaal bestuur heeft de bedoeling om mensen met een laag inkomen de kans te geven deel te nemen aan een aantal sociale, sportieve en culturele activiteiten. De dienst Samenleving en Gezin (dit is de nieuwe benaming van de sociale dienst OCMW en de gemeentelijke dienst welzijn naar aanleiding van het samensmelten gemeente-OCMW) leveren daartoe een sociale sport- en cultuurpas af. De houders van deze pas genieten 50% reductie op de toegangsprijs voor film – en theatervoorstellingen in CC Jan Tervaeert, het gemeentelijk openluchtzwembad, de gemeentelijke visvijvers en de thuiswedstrijden van de voetbalploegen Vigor Wuitens Hamme, VK Hamme en FC Robur. Er is ook een korting mogelijk op het inschrijvingsgeld voor de Academie en een tussenkomst in de schoolfactuur voor het secundair onderwijs.

Aantal afgeleverde ok-passen per jaar

Jaar	Aantal pasjes
2013	257
2014	271
2015	229
2016	340
2017	343
2018	373

Financiële tussenkomsten

De POD Maatschappelijke Integratie verleende in 2018 aan de OCMW's een subsidie ter bevordering van de sociale, culturele en sportieve participatie van kansarmen. De totale subsidie voor Hamme bedroeg € 12.103, waarvan ongeveer € 3.000 voor de organisatie van collectieve modules (workshops, cursussen, ...) en ongeveer € 6.000 voor sportieve, sociale en culturele activiteiten. De subsidie laat toe dat cliënten deelnemen aan allerlei activiteiten tegen een lagere kostprijs.

In 2018 genoten 174 personen van deze maatregel. De voornaamste activiteiten waren: bezoek aan pretpark, Sinterklaasbedeling, aansluitingen bij sportverenigingen, bioscoopbezoek en het kerstfeest.

Aantal personen sport – en cultuursubsidie

2012	2013	2014	2015	2016	2017	2018
153	173	106	126	133	154	174

Het aantal gebruikers gaat sedert 2015 in stijgende lijn.

Het Rap Op Stapkantoor

In 2016 opende het OCMW het Rap Op Stapkantoor. Personen met een laag inkomen kunnen een beroep doen op het kantoor voor daguitstappen of reizen in Vlaanderen. Het OCMW promoot de activiteiten en treedt op als tussenpersoon. Het OCMW werkt hiervoor samen met het Steunpunt Vakantieparticipatie.

Aantal goedgekeurde uitstappen via Steunpunt Vakantieparticipatie

	2016	2017	2018
Vakanties	6	4	8
Daguitstappen	38	25	29

14. Het sociaal stookoliefonds

Het OCMW heeft de taak om verwarmingstoelagen toe te kennen aan personen met een laag inkomen. Het moet gaan over verbruik van huisbrandolie, verwarmingspetroleum type C of bulkpropane gas. De tussenkomst is begrensd en wordt pas uitbetaald als de brandstofprijs een vastgelegd bedrag overschreden heeft.

In 2018 kende het OCMW 117 verwarmingstoelagen toe in het kader van het Sociaal Stookoliefonds. In 2018 genoten 110 personen van de maatregel. Naast deze verwarmingstoelagen kwam het OCMW ook financieel tussen in dossiers die een andere energievorm hebben zoals aardgas of kolen.

Aantal toekenningen per jaar

2012	179
2013	187
2014	146
2015	138
2016	125
2017	124
2018	117

Aantal gebruikers per jaar

2012	2013	2014	2015	2016	2017	2018
143	145	126	110	102	114	110

15. Wonen en relevante dienstverlening

Op 31/12/2018 waren er 31 woningen van het sociaal verhuurkantoor in Hamme.

Aantal	2012	2013	2014	2015	2016	2017	2018
Alleenstaanden	31	17	29	23	42	30	50
Gezinnen	25	27	36	19	33	32	54
TOTAAL	56	44	65	42	75	62	104

De wachtlijst in het sociaal verhuurkantoor is ten opzichte van 2017 sterk gestegen. In 2018 werden er 10 woningen toegewezen.

Uithuiszetting

Telkens er voor de rechtbank een procedure wordt ingeleid, waarbij de uitdrijving van personen uit hun woning wordt gevorderd, brengt de griffier of de gerechtsdeurwaarder het OCMW op de hoogte. Enkel als de betrokkene zich tegen deze kennisgeving verzet gebeurt ze niet. Het OCMW biedt vervolgens hulp op de meest gepaste wijze. Dit kan gaan van een aanzuivering van de achterstallige huur tot een volledige herhuisvesting. De dienst Samenleving & Gezin nodigt de cliënt schriftelijk uit om de mogelijkheden van de hulpverlening te bespreken.

Overzicht aantal kennisgevingen via deurwaarder/vredegerecht

Jaar	Aantal
2012	41
2013	45
2014	57
2015	72
2016	38
2017	52
2018	63

De sociale huisvestingsmaatschappij De Zonnige Woonst stelt het OCMW in kennis van huurders met ernstige achterstallige betalingen. Het OCMW neemt met deze huurders contact op om een oplossing uit te werken.

Overzicht aantal kennisgevingen huurachterstal (met oog op gerechtelijke uithuiszetting) door De Zonnige Woonst

2012	2013	2014	2015	2016	2017	2018
49	63	65	46	53	27	72

Het aantal kennisgevingen is ten opzichte van 2017 zeer sterk gestegen.

Aantal toekenningen installatiepremies voor daklozen

2012	2013	2014	2015	2016	2017	2018
15	4	6	9	12	14	15

Het aantal installatiepremies gaat sedert 2014 in stijgende lijn.

Aantal toekenningen installatiepremies voor daklozen

Daklozen zonder adres kunnen een referentieadres aangeboden krijgen op de zetel van het OCMW. Dit wordt in uitzonderlijke situaties toegepast en beoogt vooral het behoud van het vervangingsinkomen van de dakloze persoon.

2012	2013	2014	2015	2016	2017	2018
15	4	6	9	12	14	15

Het aantal referentieadressen gaat sedert 2014 in stijgende lijn.

Doorgangswoning OCMW / gemeentelijke noodwoningen voor daklozen

Het lokaal bestuur heeft enkele woongelegenheden waar mensen tijdelijk kunnen worden opgevangen. Eén woongelegheden wordt gebruikt voor acute crisisgebeurtenissen (vb. bij brand). De andere worden gebruikt als tijdelijk verblijf voor mensen die om uiteenlopende redenen dakloos worden. Het kan gaan om uithuiszetting, einde huurcontract, relatiebreuk, ...

Het merendeel van de tijd zijn deze 'nood'-woongelegenheden in gebruik.

Personen met illegaal verblijf

Het OCMW is verplicht om medische kosten ten laste te nemen van personen die illegaal op het grondgebied verblijven.

Hulp aan illegalen: medische kosten/aantal personen per jaar in Hamme.					
2013	2014	2015	2016	2017	2018
13	8	15	12	15	15

Bron: OCMW-Hamme

Poetsdienst

Poetsdienst OCMW – aantal gebruikers					
2013	2014	2015	2016	2017	2018
259	272	271	276	254	200

Aantal uren poetsdienst op jaarbasis	
2013	24133,75
2014	22533,75
2015	25270,00
2016	25324,00
2017	21987,00
2018	18.147,00

Het aantal klanten en poetsuren is in 2018 gedaald ten opzichte van 2017.

Warme maaltijden aan huis

Sedert 2014 werkt het OCMW samen met de firma Traiteur Ronny uit Affligem. Deze firma levert warme maaltijden aan huis. De kostprijs van een gewone warme maaltijd bedraagt € 6. Het OCMW kan financieel tussenkomen in de kostprijs van de maaltijden wanneer de aanvrager over een zeer laag inkomen beschikt. Deze tussenkomsten zijn echter zeer uitzonderlijk.

De Dienst Samenleving & Gezin verzamelt de aanvragen voor warme maaltijden en maakt de nodige afspraken met de firma.

Aantal aanvragen door het OCMW per jaar					
2013	2014	2015	2016	2017	2018
61	42	47	42	32	35

16. Ouderenzorg

Seniorenbevraging

In 2018 werden 73 senioren aangeschreven waarvan 75,34% instemde met een huisbezoek.

De seniorenbevraging wordt over het algemeen goed onthaald bij de doelgroep. De mensen vinden het goed en belangrijk om gehoord en geïnformeerd te worden over de verschillende hulpverleningsvormen en tegemoetkomingen. Er wordt ook steeds ruimte gelaten voor eigen opmerkingen of vragen. Het valt ook op dat mensen na het huisbezoek soms nog contact opnemen als er hier en daar vragen zijn rond premies, hulp- en dienstverlening, e.d.

Specifieke woonvormen voor ouderen

Dagverzorgingscentra

Gemeente	Programma- cijfer 2019	Erkend			Gepland			Realisatie in %
		Niet conform art.51 ⁶	Conform art.51	Totaal	Niet conform art.51	Conform art.51	Totaal	
Hamme	1	1	0	1	0	0	0	100
Dendermonde	2	1	1	2	0	0	0	100
Oost- Vlaanderen	77	48	14	62	11	0	11	80,5

Jaarlijks berekent het agentschap de programmacijfers. Daarvoor gelden volgende regels:

- 0,1 centrum per 3.000 ouderen van de leeftijdsgroep van 65 tot en met 69 jaar;
- 0,4 centrum per 3.000 ouderen van de leeftijdsgroep van 70 tot en met 79 jaar;
- 0,8 centrum per 3.000 ouderen van de leeftijdsgroep van 80 tot en met 89 jaar;
- 1,5 centrum per 3.000 ouderen van de leeftijdsgroep vanaf 90 jaar.

Het aantal dagverzorgingscentra bedraagt minstens één per gemeente.

Deze verdeling is vastgelegd in het besluit van de Vlaamse Regering van 24 juli 2009 betreffende de programmatie, de erkenningsvoorwaarden en de subsidieregeling voor woonzorgvoorzieningen en verenigingen van gebruikers en mantelzorgers, meer bepaald in artikel 3 van de bijlage over dagverzorgingscentra.

De vergunde plaatsen dagverzorging in Hamme behelst de reconversie van 10 rustoordbedden naar 10 bedden dagverzorging in het WZC Meulenbroek (realisatie en erkenning in 2014).

Het dagverzorgingscentrum heeft tevens een bijzondere erkenning voor 5 verblijfseenheden per dag, zodat het dagverzorgingscentrum in aanmerking komt voor RIZIV-tegemoetkoming voor de forfaitgerechtigden. Deze bijzondere erkenning werd verkregen op 26 augustus 2016.

Kortverblijf

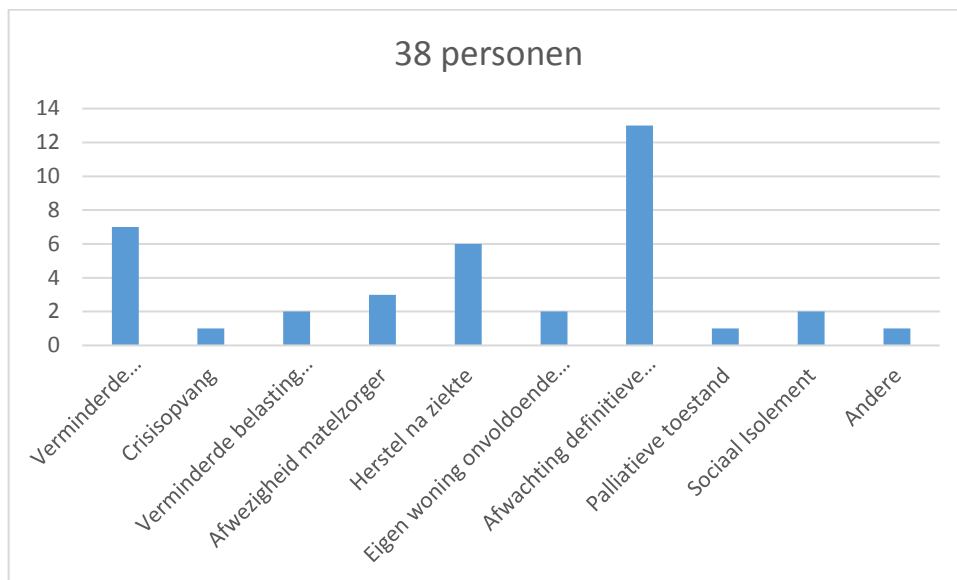
De programmatie van woonzorgcentra en centra voor kortverblijf is tot eind 2025 opgeschort. Dit betekent dat er geen bijkomende woongelegenheden via voorafgaande vergunning worden toegekend voor nieuwe initiatieven noch voor de uitbreiding van bestaande woonzorgcentra. Alle beschikbare voorafgaande vergunningen voor die woongelegenheden zijn dus verdeeld en toegekend.

Het WZC Meulenbroek beschikt over 5 kamers in kortverblijf. In het WZC Sint-Jozef in Moerzeke zijn 8 kortverblijfkamers aanwezig. De kamers voor kortverblijf kunnen door iedere 65-plusser worden aangevraagd. Er is geen specifiek zorgprofiel nodig en het is niet noodzakelijk een inwoner te zijn van de gemeente Hamme. Een kamer kan geboekt worden voor een periode van 60 dagen aaneensluitend met een maximum van 90 dagen per kalenderjaar.

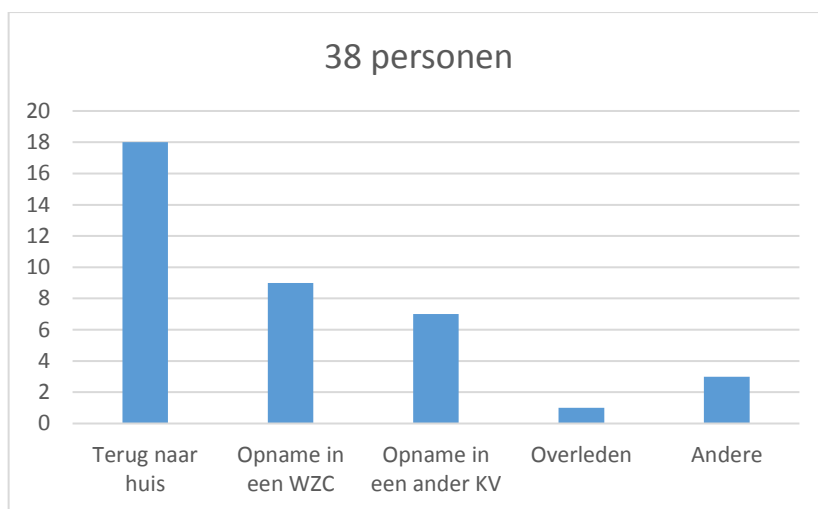
⁶ Er zijn 4 soorten dagverzorgingscentra. Zo bijvoorbeeld de categorie 'uitgebaat door een erkende dienst voor gezinszorg en aanvullende thuiszorg'. Hier betaalt de oudere een prijs per uur. De centra zijn enkel open op weekdays tussen 7 uur en 20 uur. Alleen wie al gezinszorg of aanvullende thuiszorg krijgt van een erkende dienst voor gezinszorg en aanvullende thuiszorg, kan hier terecht. Die zijn in de regelgeving benoemd als "conform artikel 51".

Eigen voorziening kortverblijf

In 2018 zijn er 31 Hammenaars die van dit kortverblijf gebruik hebben gemaakt. Zeven personen kwamen van buiten Hamme. In totaal zijn er 38 opnames geweest. De gemiddelde gebruikersduur bedroeg 41 dagen. De gemiddelde leeftijd was 83 jaar.



Bovenstaande tabel geeft de motivatie van gebruik KV weer. Afwachting definitieve opname vormt in 13 van de 38 situaties de motivatie tot gebruik, tijdelijke vermindering zelfredzaamheid volgt op een tweede plaats. Onderstaande tabel geeft de oriëntering van het ontslag kortverblijf weer.



Assistentiewoningen

De nieuwe Vlaamse regelgeving op groepen van assistentiewoningen trad in werking op 1 januari 2013. Sindsdien werd de naam serviceflats vervangen door assistentiewoningen en is er geen programmatie en geen voorafgaande vergunning meer voor groepen van assistentiewoningen.

De eerste in het oog springende vernieuwing bestaat erin dat er voortaan geen programmatie meer geldt voor groepen van assistentiewoningen, ongeacht of deze al dan niet erkend worden. Een voorafgaande vergunning op basis van de programmatie is dus niet langer vereist.

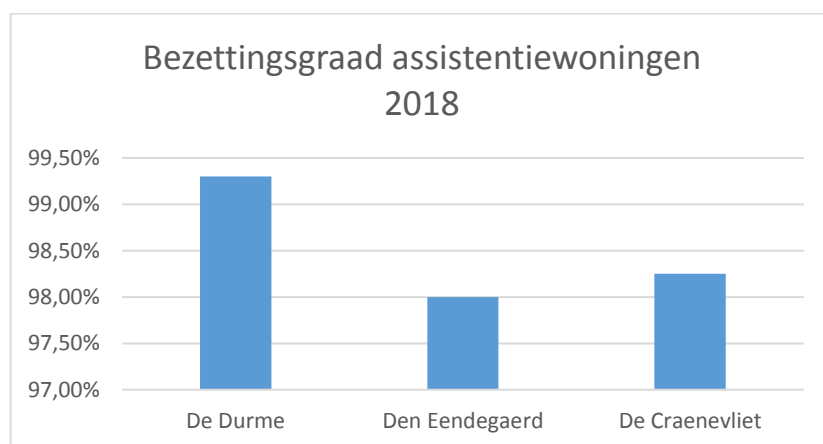
	Nieuwe inschrijvingen 2018	Totaal aantal inschrijvingen 2018	Totaal inschrijvingen 2017
AW De Durme	21	138	137
AW Den Eendegaerd	26	237	234
AW De Craenevliet	5	52	53
WZC Meulenbroek	132	634	502

Bovenstaande tabel geeft het aantal nieuwe inschrijvingen en het totaal aantal inschrijvingen weer in de assistentiewoningen en het woonzorgcentrum. In totaal waren er 132 nieuwe inschrijvingen voor het woonzorgcentrum in 2018. Dit bracht de wachtlijst in totaal op 634 personen. In 2018 zijn er in AW De Durme respectievelijk 21 nieuwe inschrijvingen geregistreerd. Voor AW Den Eendegaerd waren er 26 geïnteresseerde personen - enkel in De Craenevliet waren het er slechts 5. De langste wachtlijst is er voor de AW Den Eendegaerd, dit valt te verklaren door het feit dat er minder assistentiewoningen zijn. In vergelijking met 2017 zien we dat het aantal inschrijvingen voor de AW De Durme gedaald is, in 2017 waren er 52 nieuwe inschrijvingen, in 2018 21. Ook voor AW Den Eendegaerd is er een daling: 45 nieuwe inschrijvingen in 2017 tegenover 26 inschrijvingen in 2018. Voor AW De Craenevliet is er een daling van 10 inschrijvingen naar 5.

Eigen voorzieningen: De Durme/Den Eendegaerd/De Craenevliet

De erkende plaatsen zijn ondergebracht:

- 45 in De Durme (campus Marktplein),
- 20 in Den Eendegaerd (campus Marktplein),
- 11 in De Craenevliet (aangebouwd aan WZC Sint-Jozef te Moerzeke),
- Plus pool van 40 geplande wooneenheden assistentiewoningen in de Hospitaalstraat.



Bovenstaande grafiek geeft een overzicht weer van de bezettingsgraden 2018 in alle assistentiewoningen. De Durme behaalt een bezettingspercentage van 99.30%. De Craenevliet iets lager, namelijk 98.25% en Den Eendegaerd 98%.

Assistentiewoningen De Craenevliet

AW De Craenevliet (11 wooneenheden) is sinds 01/05/2004 in gebruik genomen. Dit gebouw in de deelgemeente Moerzeke werd gebouwd aan het WZC Sint-Jozef. Via een overeenkomst tussen OCMW Hamme met WZC Sint-Jozef, wordt de noodoproep en permanentie via de verpleging van het WZC Sint Jozef voorzien.

De permanentie en de dringende hulp worden verzorgd vanuit het WZC Sint-Jozef. In een samenwerkingsovereenkomst afgesloten met het WZC werden volgende prestaties van personeelsleden bepaald en vergoed via het maandelijks forfait van 898,55 euro/per maand (geïndexeerd):

- Sociale dienst: 7 uur
- Schoonmaak: 16 uur
- Technische onderhoud: 3 uur
- Animatie: 6 uur
- Dringende hulpverlening: 1 uur
- Verantwoordelijke: 2 uur

De technische dienst staat in voor de technische ondersteuning en het onderhoud van de diverse installaties.

Toestand op 31 december 2018:

Aantal bewoners: 13

- 8 vrouwen
- 5 mannen

De gemiddelde leeftijd ligt op 87 jaar.

- vrouwen: 87 jaar.
- mannen: 86 jaar.

Op 31 december 2018 wonen er 2 koppels in de assistentiefats.

Assistentiewoningen Den Eendegaerd

Een halftijds schoonmaakster staat in voor het onderhoud van de algemene delen van het gebouw. Voor technische ondersteuning kan men beroep doen op de technische dienst van het WZC. Ook voor dringende verpleegkundige hulp kan men beroep doen op het WZC.

Toestand op 31 december 2018:

Aantal bewoners: 27

- 19 vrouwen
- 8 mannen

De gemiddelde leeftijd ligt op 80 jaar.

- vrouwen: 81 jaar
- mannen: 80 jaar.

Op 31 december 2018 wonen er 7 koppels in de assistentiefats.

Assistentiewoningen De Durme

Toestand op 31 december 2018:

Aantal bewoners:

- 32 vrouwen
- 16 mannen

De gemiddelde leeftijd ligt op 81 jaar.

- vrouwen: 83 jaar.
- mannen: 79 jaar.

Op 31 december 2018 wonen er 2 koppels in de assistentiefiets.

Woonzorgcentra

Ook voor woonzorgcentra geldt dat de programmatie opgeschort is tot eind 2025.

Dit betekent dat er geen bijkomende woongelegenheden via voorafgaande vergunning worden toegekend voor nieuwe initiatieven noch voor de uitbreiding van bestaande woonzorgcentra. Alle beschikbare voorafgaande vergunningen voor die woongelegenheden zijn dus verdeeld en toegekend.

Het woonzorgcentrum beschikt over 159 woongelegenheden waarvan 90 RVT-bedden, 91 sinds 1 juli 2018. Het woonzorgcentrum was initieel erkend voor 174 woongelegenheden. Er is dus nog een voorafgaande vergunning voor 15 woongelegenheden, deze vergunning is nog geldig tot 18/5/2020.

Eigen voorziening: WZC Meulenbroek

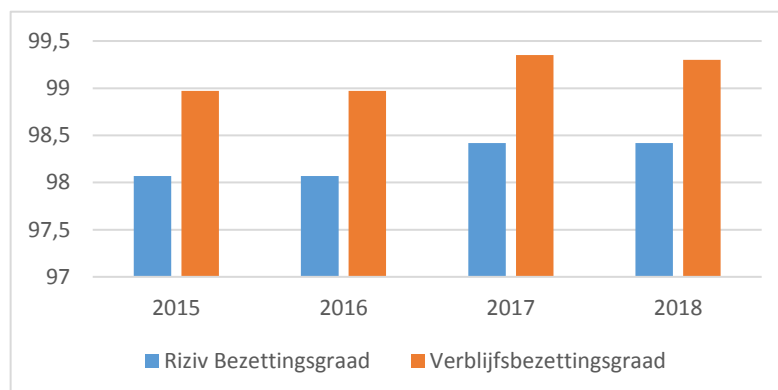
Toelichting bij de werking:

Bezetting:

Onderstaande tabel geeft de bezettingsstatistiek van het aantal RIZIV-ligdagen en verblijfsdagen in 2018 weer:

	Riziv-ligdagen	Verblijfsdagen
Effectief	57116	57631
Maximaal	58035	58035
Bezetting	98,42%	99,30%

De bezettingsgraad is hoog. Zowel Riziv-bezetting (98,42%) als de verblijfsdagen (99,30%). Het verschil in beide cijfers is te wijten aan een opname in het ziekenhuis.



In vergelijking met voorbije jaren zijn de bezettingsgraden +/- 1 - 1.5% gestegen.

Zorgbehoefte

Om de zorgbehoefte van de bewoners van het woonzorgcentrum weer te geven wordt gebruik gemaakt van de KATZ-schaal waarbij de zorgbehoefte van de bewoners in beeld wordt gebracht vanuit fysische en psychische criteria.

Op basis van de scores van elke bewoner op deze zorgitems, kunnen bewoners ingedeeld worden in verschillende categorieën.

De categorieën O en A (dit zijn de valide en semi-valide bewoners in het woonzorgcentrum) vormen samen de groep van niet-zwaar zorgbehoevende bewoners.

De categorieën B en C vormen de zwaar zorgbehoevende residenten. De categorie CD is een categorie voor bewoners die zwaar zorgbehoevend zijn en dementie hebben. De categorie D is bedoeld voor bewoners die fysiek nog vrij goed zijn maar die door hun dementie sturing en opvang nodig hebben.

Volgende tabel geeft telkens het percentage van elke categorie in verhouding tot de totale bevolking in het WZC weer. Het aandeel van zwaar zorgbehoevende ouderen (B, C, CD, en D-profielen) in de totale bewonersgroep van het woonzorgcentrum is de laatste jaren duidelijk gestegen.

	2012	2013	2014	2015	2016	2017	2018
RUSTOORDEN							
O'	14,05%	12,73%	15,13%	9,14%	5,84%	5,18%	7,49%
A'	20,45%	15,05%	14,84%	18,35%	16,06%	14,86%	14,64%
Totaal	34,50%	27,78%	29,97%	27,49%	21,90%	20,04%	22,13%
B'	0,01%				0,08%		
C'	0,04%						
C'D	8,21%	9,69%	7,66%	8,87%	16,08%	17,38%	16,92%
D'		5,32%	4,18%	5,92%	4,68%	4,45%	3,05%
RUST- EN VERZORGINGSTEHUIS							
B	28,20%	28,56%	25,80%	31,76%	39,32%	33,49%	35,18%
C	13,26%	15,23%	15,87%	12,69%	7,16%	7,66%	10,95%
CD	15,78%	13,42%	16,53%	13,27%	10,78%	16,81%	11,77%
Totaal	65,50%	72,22%	70,03%	72,51%	78,10%	79,80%	77,87%
Eindtotaal	100%	100%	100%	100%	100%	100%	100%

De zorggraad (verhouding B/C/Cd ten opzichte van O & A-profiel) is lichtjes gedaald ten opzichte van 2017. De intentie in 2016 was te streven naar een zorggraad van 75%. In 2017 is deze opgetrokken naar 80%

De maanden november en december van 2018 is de zorggraad weer enorm gestegen tot 79%, dit cijfer zal zich hoogstwaarschijnlijk weerspiegelen in het totaalcijfer voor 2019.

Verblijfsduur:

Bijgaande tabel geeft de gemiddelde verblijfsduur weer van de bewoners vanaf de datum van hun opname tot op 1 januari van het desbetreffende jaar.

	Gemiddelde verblijfsduur per bewoner
01/01/2013	3j,4m,20d
01/01/2014	3j,4m,27d
01/01/2015	3j,4m,25d
01/01/2016	3j,5m,1d
01/01/2017	3j,5m,3d
01/01/2018	3j, 4m,19d
01/01/2019	3j. 10m,7d

Profiel van de bewoners:

De gemiddelde leeftijd in het woonzorgcentrum vertoont een stijgende tendens. In 2012 was de gemiddelde leeftijd 83.3 jaar, in 2015 84.1 jaar. In 2018 was de gemiddelde leeftijd 85 jaar en 10 maanden.

Leeftijd	Mannen	Vrouwen	Totaal
-65 j	0	1	1
65 j - 69 j	0	4	4
70 j - 74 j	3	4	7
75 j - 79 j	6	11	17
80 j - 84 j	11	24	35
85 j - 89 j	7	41	48
90 j - 94 j	13	23	36
95 j en meer	3	8	11
Totaal	43	116	159
Gemiddelde leeftijd	85j,9m,7d	85j,10m,25d	85j,10m,12d

Ongeveer 32% van de bewoners 51/159 kwam te overlijden in 2018. Eén bewoner is overleden tijdens een kortverblijf.

Jaar	Beweging					
	Aantal bewoners die overleden zijn			Aantal nieuwe bewoners		
	Mannen	Vrouwen	Totaal	Mannen	Vrouwen	Totaal
2012	20	25	45	17	32	49
2013	13	27	40	15	25	40
2014	17	29	46	19	30	49
2015	13	32	45	17	30	47
2016	16	27	43	15	28	43
2017	19	25	44	14	31	45
2018	19	33	52	18	37	55

Riziv

Ook het RIZIV forfait kende de voorbije jaren een sterke evolutie. Op 01/01/2015 ontvingen we 52.2 euro per bewoner per dag via de mutualiteiten, op 01/01/2019 ontvingen we 59.61 euro per dag. Dit is maar liefst een stijging met 14% aan inkomsten vanuit het RIZIV forfait.

	2015	2016	2017	2018	2019
Evolutie RIZIV forfait	52,20	51,35	53.85	58,32	59,61

17. Minder Mobielen Centrale

Het doel van de Minder Mobielen Centrale (MMC) is mensen (met een beperkt inkomen) vervoeren, die problemen ondervinden om zich te verplaatsen, om hen op die manier uit hun sociaal isolement halen.

Meestal gaat het om mensen die vanwege hun leeftijd, ziekte of beperking geen gebruik kunnen maken van het openbaar vervoer. De MMC kan geen mensen vervoeren die ernstig ziek zijn en staat niet in voor dringend (zieken)vervoer. Er is ook een inkomensgrens voor de gebruikers (= maximum tweemaal het leefloon).

	2013	2014	2015	2016	2017	2018
Leden	318	322	316	330	308	325
Ritten	2541	3019	2846	3153	2693	3141
Kilometers	61624	70630	69611	78506	72623	85607
Chauffeurs	10	9	7	6	9	10

Het aantal leden is vrij stabiel, net boven de 300 leden. Elk jaar komen er nieuwe leden bij en stoppen ook een aantal lidmaatschappen (overlijden/niet meer mobiel genoeg/...).

Het aantal gereden kilometers en het aantal ritten daarentegen is wel zeer sterk gestegen.

18. Kinderopvang

Algemeen

De kinderopvang onderscheidt zich in twee specifieke doelgroepen; nl. het aanbod voor kinderen tussen 0-3 jaar (voorschoolse opvang) en de groep tussen 3-12 jaar (buitenschoolse opvang).

Overzicht van het aantal kinderen tussen 0-3 jaar t.o.v. het aantal beschikbare plaatsen:

Jaar	Zorgregio	Gemeente	Aantal plaatsen	Aantal kinderen tussen 0-3 jaar	Plaatsen per 100 kinderen
2014	Sint-Niklaas	Hamme	306	798	38,41
2015	Sint-Niklaas	Hamme	309	792	39
2016	Sint-Niklaas	Hamme	324	793	40,83
2017	Sint-Niklaas	Hamme	323	762	42,35
2018	Sint-Niklaas	Hamme	296	746	39,73

Bron: Kind&Gezin

We zien een daling van het aantal kinderen in de groep 0-3 jaar, het aantal opvangplaatsen blijft stabiel. Binnen de regio Waas-Dender scoren we daarmee gemiddeld t.o.v. de andere gemeenten.

Voor de buitenschoolse opvang zijn er in 2018 60 erkende plaatsen (deels groepsopvang, deels gezinsopvang). Voor deze doelgroep is er evenwel een groot aanbod via de scholen (naschoolse opvang, meestal geen vakantieopvang). Tijdens de vakantieperiodes zijn er in het vrijetijdscircuit verschillende initiatieven die een recreatief aanbod realiseren voor deze doelgroep (Speelpleinwerking, sportkampen, ...).

Een peiling naar de behoeften inzake kinderopvang leert ons dat 73% van de inwoners vindt dat er voldoende opvang is in de gemeente.

Aandeel (%) van de inwoners dat tevreden is over de kinderopvang in de gemeente			
217	Oneens	Neutraal	Eens
Hamme	10 %	16 %	73 %
Vlaams Gewest	12 %	17 %	71 %

Bron/Survey Gemeentemonitor, Statistiek Vlaanderen

Een tevredenheidsmeting betreffende de kinderopvang geeft volgend resultaat:

Aandeel (%) van de inwoners dat tevreden is over de kinderopvang in de gemeente			
217	Ontevreden	Neutraal	Tevreden
Hamme	10 %	21 %	69 %
Vlaams Gewest	9 %	22 %	69 %

Bron/ Survey Gemeentemonitor, Statistiek Vlaanderen

Voorzieningen in de gemeente

Overzicht van de beschikbare opvang (0-3 jaar) in Hamme

Jaar	TYPE OPVANG	Inkomen gerelateerd of niet	Aantal plaatsen	aantal locaties
2014	Gezinsopvang	IKT	152	32
2014	Groepsopvang	IKT	84	3
2014	Groepsopvang	Niet IKT	15	1
2014	Groepsopvang samenwerking	IKT	55	5
2015	Gezinsopvang	IKT	161	30
2015	Groepsopvang	IKT	85	3
2015	Groepsopvang	Niet IKT	15	1
2015	Groepsopvang samenwerking	IKT	48	5
2016	Gezinsopvang	IKT	155	29
2016	Groepsopvang	IKT	85	3
2016	Groepsopvang	Niet IKT	33	2
2016	Groepsopvang samenwerking	IKT	50	5
2017	Gezinsopvang	IKT	148	28
2017	Groepsopvang	IKT	85	3
2017	Groepsopvang	Niet IKT	33	2
2017	Groepsopvang samenwerking	IKT	57	5
2018	Gezinsopvang	IKT	133	26
2018	Groepsopvang	IKT	88	3
2018	Groepsopvang	Niet IKT	33	2
2018	Groepsopvang samenwerking	IKT	42	4

Bron: Kind&Gezin

Dit betekent dat er in 2018 263 inkomen-gerelateerde opvangplaatsen waren in de gemeente, t.o.v. 33 die niet inkomen-gerelateerd zijn. Bijna de helft van deze opvang betreft gezinsopvang, m.a.w. vrij grote spreiding van opvanglocaties over de gemeente.

Voorzieningen van het lokaal bestuur

Opvang tussen 0-3 jaar: Kinderdagverblijf "Zonnebloem"

Kinderdagverblijf Zonnebloem is als instelling erkend door Kind en Gezin, met een vergunning om 36 kinderen op te vangen, waarvan een subsidiëring voor 33 nog steeds geldt. Het kinderdagverblijf is gelegen in de Damputstraat (nummer 39) te Hamme en bevindt zich in het gebouw waar vroeger de diensten van het OCMW gehuisvest waren.

www.facebook.com/gemeente.hamme www.twitter.com/gemeentehamme

Het kinderdagverblijf is iedere werkdag geopend van 6u30 tot 18u30. Er is geen opvang in het weekend en op feestdagen.

Kinderdagverblijf Zonnebloem organiseert opvang van baby's en peuters in de leeftijd van 2 tot 36 maand. Er wordt gewerkt met 2 semi-verticale leefgroepen. Gedurende de dag worden er activiteiten georganiseerd om de groei en de ontwikkeling van de kinderen te stimuleren en wordt er ingespeeld op de behoeften van de kinderen. Men zorgt voor een boeiende afwisseling tussen spel, rust, voeding en verzorging. Een professioneel team verzorgt de opvang van 36 kinderen tussen 2 en 36 maanden.

De kostprijs is afhankelijk van het gezamenlijk belastbaar gezinsinkomen. Deze tarieven zijn vastgelegd door Kind en Gezin. De uitgaven voor kinderopvang zijn voor de ouders deels fiscaal aftrekbaar.

Buitenschoolse opvang: IBO De Roefel en BKO De Kiezel

IBO De Roefel en BKO De Kiezel (werkt met attest van toezicht) zijn beiden erkend door Kind & Gezin. IBO DE Roefel wordt ook gesubsidieerd, de werking van De kiezel wordt volledig gedragen door het lokaal bestuur.

Met de 2 locaties is er een aanbod van 58 plaatsen.

	De Kiezel						De Roefel					
	2013	2014	2015	2016	2017	2018	2013	2014	2015	2016	2017	2018
Aantal ingeschreven kinderen	97	104	116	105	105	99	104	117	117	117	111	104
Naschools	39	53	49	49	47	47	45	46	50	54	47	48
Woensdagnamiddag	44	45	40	45	47	49	54	47	49	43	47	49
Schoolvrije dagen	30	16	24	26	21	29	30	18	15	27	23	25
Schoolvakanties	88	94	96	86	90	86	97	111	105	104	96	101
Nieuwe inschrijvingen/per jaar	20	23	37	16	24	19	20	31	32	26	11	22
Sociaal tarief	26	23	22	25	24	25	10	15	18	16	11	17

In 2018 waren er 203 kinderen ingeschreven voor de buitenschoolse opvang van het lokale bestuur. Hiervan maken er 95 kinderen gebruik van deze opvang naschools, op woensdagnamiddag zijn er dat 98 en in de schoolvakanties 187.

20 % van de ingeschreven kinderen heeft recht op sociaal tarief.
Het aantal ingeschreven kinderen blijft stabiel in de laatste 5 jaar.

19. Gezondheid

Algemeen

Een bevraging inzake de tevredenheid van de inwoners rond gezondheidsvoorzieningen leert ons dat de Hammenaar veel minder tevreden is over de gezondheidsvoorzieningen in de gemeente dan de gemiddelde Vlaming.

Aandeel (%) van de inwoners dat tevreden is over de gezondheidsvoorzieningen in de gemeente			
217	Oneens	Neutraal	Eens
Hamme	16%	14%	70%
Vlaams Gewest	4%	9%	87%

Bron/ Survey Gemeentemonitor, Statistiek Vlaanderen

Aanbod zorgverstrekkers/instellingen

Huisartsen

Opmerkelijke daling van het aantal huisartsen in Hamme met een huidig aantal in 2018 op slechts een 19 huisartsen.

Er is geen huisartsenwachtpost & geen wijkgezondheidscentrum.

Inzake het aantal inwoners per erkende huisarts ligt Hamme in het gemiddelde: 788 – 910 inwoners per huisarts.

Tandartsen

Begin 2017 telde ons land in totaal 9.868 tandartsen of 1 tandarts per 1.147 inwoners (Bron: KW, 26 december 2017).

Er zijn verhoudingsgewijs meer tandartsen actief in Brussel (1 op 776 inwoners), Waals-Brabant (1 op 833), Vlaams-Brabant (1 op 939) en Luik (1 op 1.087).

Hamme telt 11 tandartsen (waarvan 1 orthodontist) of slechts 1 op 2.245 inwoners wat wijst op een groot tekort.

Apotheken

De gegevens van de Pharmaceutische Bond in België wijzen uit dat begin 2015 België 4.950 apotheken telde, ofwel 1 per 2.150 inwoners = België is één van de dichtste netwerken van Europa (Bron: Pharmaceutische Bond België).

Hamme telt 10 apotheken ofwel 1 op 2.470 inwoners. Dit wijst op een voldoende aanbod.

AZ Nikolaas

AZ Nikolaas (fusie AZ Waasland en AZ Maria Middelaes) telt 810 bedden. Het ziekenhuis heeft 5 campussen in het Waasland: Sint-Niklaas, Temse, Hamme, Beveren en Sint-Gillis-Waas. In Lokeren heeft het ziekenhuis een aparte low care afdeling.

Er werken meer dan 2300 medewerkers waarvan ruim 230 artsen. Zij bieden op deskundige wijze specialistische gezondheidszorg en dringende medische hulpverlening aan gehospitaliseerde en ambulante patiënten.

AZ Nikolaas heeft op dit moment de volgende erkenningen voor het onderstaand aantal bedden:

- 241 bedden voor heelkundige behandeling;
- 212 bedden voor geneeskundige behandeling;
- 146 bedden voor geriatrische patiënten;
- 57 bedden voor de materniteit;
- 46 bedden voor locomotorische revalidatie;
- 8 bedden voor palliatieve opname;
- 30 bedden voor de opname van volwassen patiënten met psychiatrische aandoeningen;
- 15 plaatsen voor de dagbehandeling van volwassen patiënten met psychiatrische aandoeningen;
- 35 bedden voor kinderen;

- 17 bedden voor de opname van kinderen met psychiatrische aandoeningen;
- 3 plaatsen voor de dagbehandeling van kinderen met psychiatrische aandoeningen;
- 18 bedden voor intensieve zorg.

Deze bedden zijn verdeeld over de verschillende campussen van AZ Nikolaas.

Naast de erkenning van het aantal bedden heeft AZ Nikolaas ook erkenningen voor verschillende specifieke functies zoals de ziekenhuisapothek, de gespecialiseerde spoedgevallen, de intensieve zorgen, de lokale donorcoördinatie, de lokale neonatale zorg, de Mobiele Urgentie Groep (MUG), de niet chirurgische en de chirurgische daghospitalisatie, de palliatieve zorg en de bloedbank.

Inzake de zorgprogramma's erkende de overheid AZ Nikolaas voor:

- het zorgprogramma reproductieve geneeskunde;
- het zorgprogramma voor kinderen;
- het zorgprogramma oncologie - oncologische basiszorg en borstkanker;
- het zorgprogramma cardiale pathologie A, B1B2 en P. Voor het zorgprogramma B is een erkenning verworven op niveau van het moedercentrum UZ Gent waarmee AZ Nikolaas nauw samenwerkt;
- het zorgprogramma voor de geriatrische patiënt.

Inzake de medisch technische diensten tenslotte beschikt AZ Nikolaas over een erkenning voor een CT-scan, de NMR, de PET-scan en radiotherapie (Iridium).

AZ Nikolaas beschikt eveneens over een erkenning voor het behandelen van chronische nierinsufficiëntie.

Brugzorghuis MIRA

Het brugzorghuis Mira wil de brug slaan tussen ziekenhuis en thuis.

In het brugzorghuis richt men zich op kwaliteitsvolle en gastgerichte zorg. Die zorg moet mensen toelaten in een rustige en aangename omgeving te herstellen en hen voor te bereiden op de terugkeer naar huis. Men kan er rekenen op een aangepaste omgeving, maaltijden, een permanente aanwezigheid van een zorgkundige, basis en specialistische verpleegkundige zorg, medische en paramedische zorg naar nood.

In het brugzorghuis is er 24/7 een zorgkundige ter beschikking, het Wit-Gele Kruis Oost-Vlaanderen staat in voor de dagelijkse verpleegkundige zorgen.

Ziektepreventie

De gemeente neemt maatregelen om bepaalde ziektes te voorkomen of vroeger op te sporen. Ze ondersteunt ook initiatieven die inzetten op ziektepreventie en sensibilisering. Hierbij besteedt de gemeente extra aandacht aan burgers die omwille van hun leeftijd, leefstijl of leefomgeving tot een risicogroep behoren.

Vroeginterventie

Vroeginterventie heeft tot doel middelengebruik zo vroeg mogelijk te identificeren en de jongere te motiveren tot zelfreflectie en gedragsverandering. Op die manier wil men de risico's, verbonden aan het verder zetten van het gebruikspatroon, verminderen. Voorbeelden van risico's: jongeren tussen 12 en 25 jaar die experimenteel of regelmatig gamen, gokken, alcohol of andere drugs gebruiken. Ouders, familieleden of andere betrokkene die ongerust zijn over het gebruik van de jongere kunnen ook terecht bij vroeginterventie. Er is een kortdurend aanbod voor jongeren (individueel of groep), ouders, familieleden of andere betrokkenen

(advies en ondersteuning), zowel in de regio Sint-Niklaas als in Dendermonde via CGGZ Waas & Dender. Dit aanbod wordt gerealiseerd via een intergemeentelijk samenwerkingsverband met de omliggende gemeenten. In 2018 waren er meer dan 70 doorverwijzingen, waarvan er 17 jongeren effectief in het programma stapten.

Griepvaccinatie

Griep kan bij sommige risicogroepen ernstige gevolgen hebben. Een jaarlijkse griepvaccinatie biedt de beste kans om zonder de ziekte de winter door te komen.

Vanaf half oktober is het vaccin beschikbaar. Voor risicogroepen wordt het vaccin voor bijna de helft terugbetaald. Voor mensen in woonzorgcentra is het griepvaccin gratis.

De griepvaccinatiecampagne richt zich ieder jaar op specifieke doelgroepen bepaald door de Vlaamse overheid, namelijk:

- Gezondheidswerkers
- 65-plussers
- Zwangere vrouwen
- Mensen met gezondheidsproblemen: diabetes of een ziekte van longen, hart, lever of nieren

Elk jaar wordt er een actie uitgewerkt om een risicodoelegroep te sensibiliseren.

Kankerscreening

Onder impuls van vzw Logo worden er initiatieven genomen om kankerscreening te stimuleren.

Overzicht van de preventieve onderzoeken door Hammenars in 2017:

Borstkankerscreening	Baarmoederhalsscreening	Darmkankerscreening
63,6 % van de doelgroep bereikt	61,4 % van de doelgroep bereikt	67,1 % van de doelgroep bereikt

Zorg - financieel

In het kader van de zesde staatshervorming is het zorgbudget voor ouderen met een zorgnood (vroeger tegemoetkoming voor hulp aan bejaarden (THAB) genoemd) overgeheveld naar Vlaanderen. Vanaf 1 januari 2017 behandelen de zorgkassen de dossiers zorgbudget voor ouderen met een zorgnood.

Aanvragen zorgbudget (vroeger THAB) op de dienst welzijn

2013	2014	2015	2016	2017	2018
233	133	132	116	50	79

We zien een daling van de aanvragen. Dit heeft te maken met het feit dat deze aanvragen nu ook rechtstreeks bij de dienst maatschappelijk werk van het ziekenfonds kunnen gebeuren.

Zorgverzekering

In 2016 waren er 991 dossiers inzake de zorgverzekering in Hamme.

Aanvragen inkomensvervangende tegemoetkoming/integratietegemoetkoming/parkeerkaarten

Mensen ouder dan 21 jaar oud en jonger dan 65 die door hun handicap niet kunnen gaan werken.

In dit geval heeft men mogelijks recht op een inkomensvervangende tegemoetkoming (IVT).

Om een integratietegemoetkoming te ontvangen wordt er nagegaan wat voor invloed de handicap heeft op de dagelijkse activiteiten. Specifiek zal een arts evalueren welke moeilijkheden men ondervindt bij het uitvoeren van de volgende activiteiten:

1. verplaatsen
2. eten bereiden en eten nuttigen
3. verzorgen en aankleden
4. woning onderhouden en huishoudelijke activiteiten doen
5. gevaar inschatten en vermijden
6. contact onderhouden met andere personen

Aantal aanvragen op de dienst welzijn:

	2013	2014	2015	2016	2017	2018
IVT/IT	124	73	78	62	31	49
Parkeerkaart	125	100	134	126	76	62
Attest	3	2	4	2	3	2

We zien een daling van de aanvragen van de 'producten' van de FOD-sociale zaken op de dienst Samenleving en Gezin. Dit heeft te maken met het feit dat deze aanvragen nu ook rechtstreeks bij de dienst maatschappelijk werk van het ziekenfonds kunnen gebeuren.

Aantal personen met een handicap in Hamme (dec. 2017 – directie generaal personen met beperking):

- Erkend = 1.366
- Tegemoetkomingen
 - Personen met een ITT = 24
 - Personen met een ITT+ IV = 154
 - Personen recht op beiden = 145
 Totaal = 323
- Participatie in beschutte werkplaats de Kemphaan = 41
- Participatie in sociale werkplaats Spoor 2 = 38 plaatsen

Aantal personen die over Persoons volgend budget (PVB) beschikken

(2018 – Bron: VAPH, regionaal afstemmingsoverleg)

In Hamme zijn er 43 (0,81%) van de personen met een handicap die een PV-budget ontvangen.

Het gemiddelde ligt in de regio Waas-Dender op 0,72%.

Het gemiddelde over de volledige provincie Oost Vlaanderen is 0,49%.

Hamme zit met 0,81% dus boven beide gemiddeldes.

Regionaal zorglandschap

Hamme behoort tot de eerstelijnszone Dender, naast Dendermonde, Zele, Berlare, Buggenhout en Lebbeke. Eerstelijnszones zijn opgericht om het werk van lokale overheden, zorg- en hulpverleners beter op elkaar af te stemmen, met als doel een effectieve en kwalitatieve eerste lijn waar de burger centraal staat en die toegankelijk is voor iedereen.

Hamme zetelt ook in de voorlopige zorgraad van ELZ Dender. Vanaf 2020 zal de definitieve zorgraad worden geïnstalleerd. De zorgraad is een geformaliseerd samenwerkingsverband dat binnen haar werkingsgebied werkt aan de eerstelijnszorg en de ondersteuning van eerstelijnszorgaanbieders.

HOOFDSTUK 4: TECHNOLOGISCHE GEGEVENS

Dit hoofdstuk bevat beschrijvende zaken met betrekking tot de openbare ruimte, grondgebiedszaken en informatica binnen de gemeente.

DEEL 1 | Openbare ruimte

- Provincie: Oost-Vlaanderen
- Arrondissement: Dendermonde
- Totale oppervlakte: 4.021 ha (40,21 km²)
- Buurgemeenten: Waasmunster – Temse – Bornem – Sint-Amands – Buggenhout – Dendermonde – Zele
- NMBS: Neen
- De Lijn: Ja

1. Administratief centrum

Gemeentepersoneel en personeel Openbaar Centrum voor Maatschappelijk Welzijn werken sinds medio 2019 nauwer samen. Bepaalde diensten zitten fysiek samen in een nieuw administratief centrum in de Nieuwstraat. Het gelijkvloers behelst de dienst 'Samenleving en Gezin', waar de dienst welzijn en de diensten van het OCMW komen te zitten die in contact staan met de bevolking. Op dit gelijkvloers werd voorzien in zeven aparte spreekruimtes waar de maatschappelijk werkers hun cliënten kunnen ontvangen. Het gelijkvloers voorziet ook in een versterkte onthaalfunctie.

Op de verdiepingen vindt men vervolgens diensten financiën, gemeentewerken, vergunningen, milieu, secretariaat sociale dienst en juridische dienst terug. Gemeentewerken, vergunningen en milieu zitten samen in één ruimte, zodat de bezoeker op een meer efficiënte wijze geholpen kan worden: deze diensten bieden immers geregeld overlappende producten aan.

Het nieuw administratief centrum werd in gebruik genomen in het najaar van 2019.

2. Parkings

In de Nieuwstraat werd voorzien in de bouw van een ondergrondse parking met 194 parkeerplaatsen, in eigendom van het Autonoom Gemeentebedrijf de Hamse Investeringsmaatschappij.

De HIM beheert eveneens een parking voor bedrijfsvoertuigen, zijnde parking Zwaarveld.

3. Inventaris voertuigenpark gemeentehuis

Om de taken naar behoren te kunnen uitoefenen beschikken de personeelsleden van het gemeentehuis over de volgende "poolwagens":

Merk	Nummerplaat	Model	Datum inschrijving
Toyota Prius	RMM752	Personenwagen	22.06.2010
Renault Kangoo	1EJG268	Personenwagen	21.12.2012
Peugeot 208	1HDV868	Personenwagen	26.06.2014
Toyota Auris	1THB097	Personenwagen	6.11.2017

4. Inventaris voertuigenpark uitvoeringsdiensten

Om het openbaar domein te beheren beschikken de gemeentelijke uitvoeringsdiensten over het volgend voertuigenpark:

Merk	Nummerplaat	Model	Type	Datum inschrijving
Renault Kangoo	TZL386	Personenwagen		20/11/2000
Dacia Logan	1HXU175	Personenwagen	SD	23/10/2014
Renault	TBW887	Personenwagen	FC/	15/03/2005
Ford Fusion	1RGZ129	Personenwagen	JV2/FXJA1/5BEEKK	15/06/2005
Ford Connect	YVZ198	Lichte vrachtwagen	PU2EA	22/07/2003
Ford	SDM528	Camionette	O BSF	09/08/2004
Ford transit	YVZ844	Camionette		29/07/2003
Renault master	XAM386	Lichte vrachtwagen	D/	04/01/2007
Volkswagen	1SHS122	Lichte vrachtwagen	7HCA	30/08/2007
Ford transit	EHG156	Lichte vrachtwagen	1.7L JUMBO DRW/JXFC2F/E7CC A	29/10/2009
Renault Master	1VFW215	Lichte vrachtwagen		26/10/2018
Peugeot expert	1HHH915	Lichte vrachtwagen	X	23/07/2014
Renault Master	NKU624	Lichte vrachtwagen		16/10/2008
Iveco	1VKX331	Lichte vrachtwagen	n/a	11/12/2018
Renault	1SSF366	Lichte Vrachtwagen	VB	03/07/2017
Renault Master	1DJN199	Lichte vrachtwagen	MB16F4	04/06/2012
Renault Master	1DUV582	Lichte vrachtwagen	MBP4J6	04/09/2012
Renault Master	1DUV606	Lichte vrachtwagen	MBP4J6	04/09/2012
Ford	DWT565	Lichte vrachtwagen	1,7EFDC211	06/09/2001
Renault Trafic	1NFE705	Lichte vrachtwagen		10/02/2016
DAF	1AYM157	Vrachtwagen	AE 45 LF5-08	05/06/2012
DAF	1WDN805	Containerwagen	M4TN3	17/05/2019
SCANIA	BYT900	Grondwagen	114c 340pk	05/07/2000
Renault	EW276	Kraanwagen	6000cc	07/01/2002
Volvo	PHG941	Vrachtwagen – kraan	FS7 – 19R	01/09/1995
Terex	1LAG459	Minigraver		31/07/2015
Caterpillar	ERB494	Graafmachine	M313D	13/11/2009

John Deere	727APX	Grasmachine		11/06/2009
Ransomes	AFH048	Grasmachine		31/08/2006
Schmidt	DWZ190	Veegmachine		19/03/2010
Multihog CX75	1AZU244	Grasmachine		24/11/2017
Fiat	KYS405	Tractor	60-66	29/06/1992
Case	HHP291	Tractor	845AXL-F	27/05/1988
Claas	1CRU691	Tractor	A1904EA – AB	13/02/2012
Renault	EKT584	Tractor		
John Deere	1KKG814	Tractor	LV03	20/05/2015

DEEL 2 | Grondgebiedszaken

1. Gemeentelijk ruimtelijk structuurplan

Hamme beschikt over een goedgekeurd Gemeentelijk Ruimtelijk Structuurplan (oorspronkelijk goedgekeurd in 2004 en herzien op 17 juni 2015).

Een Gemeentelijk Ruimtelijk Structuurplan omvat een informatief, richtinggevend en bindend gedeelte. In de bindende bepalingen van het Structuurplan staat het volgende (*noot: sommige acties werden reeds gerealiseerd – zie verder*):

'ACTIES EN MAATREGELEN

1. De gemeente zal een masterplan opmaken voor de omgeving van het Kaaiplein met waterfront.
2. De gemeente zal de site Meulenbroek verder uitbouwen in functie van gemeenschapsvoorzieningen, sport, natuur en recreatie.
3. De gemeente zal initiatieven nemen om het kernwinkelgebied te versterken.
4. De gemeente zal initiatieven nemen om de omgeving van de Markt uit te bouwen als een ruimte voor kwaliteit, ontmoeting, levendigheid, ...
5. De gemeente grijpt opportuniteiten aan om het openbaar domein kwalitatief te herinrichten.
6. De gemeente zal de gemeentelijke dienstverlening optimaliseren en moderniseren en hiertoe een nieuw administratief centrum, een nieuwe bib en een nieuw onderkomen voor de Academie Hamme uitbouwen.
7. De gemeente zal extra aandacht hebben voor de woon- en leefkwaliteit binnen de 19° eeuwse gordel. Opportuniteiten om deze te verbeteren worden aangegrepen, zoals leegkomende bedrijfssites.
8. De gemeente zal overleggen met de provincie over de visie voor het gebied Akkershoofd.
9. De gemeente zal een RUP opmaken voor de herbestemming van het gebied Tasibel met aandacht voor kwalitatief hedendaagse woonvormen en woonomgevingen.
10. De gemeente zal een RUP opmaken voor een bijkomend lokaal bedrijventerrein.
11. De gemeente zal een RUP opmaken voor de uitbreiding van de kleinhandelszone Biezestraat.
12. De gemeente zal, volgend op een positief planologisch attest, een RUP opmaken om het bedrijf planologisch in orde te brengen.
13. De gemeente zal leegkomende bedrijfsgebouwen of gebouwen die hun functie hebben verloren, in Hamme-centrum, evalueren en nagaan welke invulling voor deze gebieden het meest is aangewezen. Indien nodig zullen hiervoor de nodige bestemmingswijzigingen moeten doorgevoerd worden.
14. De gemeente zal een RUP opmaken voor sport- of jeugdvoorzieningen, waarvan het behoud en de eventuele verdere ontwikkeling werd vooropgesteld, indien de nood daartoe blijkt. De precieze ontwikkelingsperspectieven dienen steeds afgetoetst te worden aan de directe omgeving waarin de sport- of jeugdvoorzieningen zijn gelegen.'

Er werden ondertussen verschillende maatregelen genomen en een aantal van de vooropgestelde acties werden reeds uitgevoerd (1. samenwerkingsovereenkomst met de Vlaamse Waterweg voor de herinrichting van het Kaaiplein, 4. PPS-Constructie voor de bouw van een culturele campus met handelsruimte en woningen en de herinrichting van Marktplein en omgeving, 6. Realisatie van een nieuwe administratief centrum, 8. Er werd een Provinciaal RUP opgemaakt voor het gebied Akkershoofd, in overleg met de gemeente en de MRV, 9. opmaak van RUP Tasibel, 11. opmaak van een RUP Kleinhandelszone Biezestraat).

2. Gemeentelijke ruimtelijke uitvoeringsplannen

Om de beleidsvisie uit het huidige Gemeentelijk Ruimtelijk Structuurplan (GRS) te concretiseren en om te kunnen voldoen aan de behoeften en doelstellingen die opgenomen zijn in het GRS, maakt de gemeente Ruimtelijke Uitvoeringsplannen op. Voor de goedkeuring van het GRS werden Bijzondere Plannen van Aanleg (BPA's) opgemaakt ter uitvoering van het gemeentelijk ruimtelijk beleid.

Volgende BPA's / RUP's zijn van kracht in de gemeente Hamme:

Naam BPA/RUP	Goedkeuring	Ligging	Bestemming
BPA Broekstraat	3e wijziging - K.B. 22/09/1981	A. Rodenbachlaan	Woongebied (overwegend), sociale woningbouw
BPA Vlierkouter	2e wijziging - K.B. 22/06/1982 3e wijziging - K.B. 25/05/1998	Strijderslaan – Nijverheidstraat (2e wijziging); zone langsheen oude spoorweg (3e wijziging)	Woongebied; landbouwzone
BPA Vigor Wuitens	Art. 15 - K.B. 24/09/1980	Zone ten zuiden van de kern Hamme Centrum, begrensd door Hooirt, Loystraat, Verbindingslaan en N41	Woongebied voor sociale woningbouw
BPA Zwaarveld	Art. 17 - M.B. 16/01/1991	Zone ten zuiden van het huidige industriegebied Zwaarveld	Uitbreiding van het bestaande industriegebied
BPA Hooirt	M.B. 23/03/1993 + wijziging bij M.B. 25/04/2002	Zone ten zuiden van de kern Hamme-Centrum, begrensd door voormalige spoorlijn, Wuitenslaan, Hooirt en Damstraat	Woongebied, openbaar nut (sportaccommodatie) en KMO
BPA Waterstraat	M.B. 25/05/1998	Zone ten westen van Hamme Centrum, gelegen aan de Kruisbeeldstraat en de Oude Durme	Afstemmen op de bestaande toestand
BPA Le Lis	M.B. 09/04/2003	Ontwikkeling van het binnengebied tussen Spoorwegstraat, Stationsstraat, Hoogstraat, De Ring en Slangstraat	Herbestemming van voormalige industrieterrein 'Le Lis'. Woongebied en ondersteunen van handelsactiviteit
Sectoraal BPA zonevremde bedrijven	M.B. 05/11/2002 + wijziging bij M.B. 17/03/2005	Verspreid over het grondgebied van de gemeente	Bedrijven
Sectoraal BPA zonevremde sport, recreatie en jeugd	M.B. 07.02.2003 + wijziging bij M.B. 25/02/2005	verspreid over het grondgebied van de gemeente	Sport, recreatie en jeugdvoorzieningen.
BPA De Grote Napoleon	M.B. 10/06/2004	Strijderslaan - Posthoornplein	Parkgebied is verfiind i.f.v. aantal nevenactiviteiten bij de molen zijn toegelaten zoals museum, artisanale bakkerij, conciërgewoning, horeca, rosmolen, ...
RUP Le Lis	Besluit deputatie 8/12/2005	Tussen Guillaumestraat en Baantje en aan Museumstraat	Wijziging BPA LeLis
RUP Lokale handelszone Biezestraat	Besluit deputatie 25/4/2007	Handelszaken Aldi, Hubo & Promo Fashion Hamme	Uitbreidingsmogelijkheden voor deze handelszaken
RUP Hooirt 1 – Kerckwijck	Besluit deputatie 16/11/2009	Gebied aan Damstraat (bedrijf Cloostermans en omgeving) en gebied tussen Kapellestraat en Achterthof	Ruiling KMO-zone en woonzone. Aan Damstraat wordt woonzone omgezet naar KMOzone en aan Kapellestraat wordt KMO-

			zone omgezet naar woonzone voor residentiële wonen in aansluiting bij parkgebied dat heringericht wordt.
RUP Planologische Attesten	Besluit deputatie 23/12/2010	Zwaarveld Hamme	Opmaak in functie van de afgeleverde planologische attesten aan de bedrijven Rotom NV, Rosantra NV en BVBA De Clippeleir
RUP Centrum	Besluit deputatie 25/04/2013	Omgeving Marktplein tot Kaaistraat, deel gebied Meulenbroek	Opmaak in functie herinrichting Marktplein; Meulenbroekstraat en herinrichting deel gebied Meulenbroek
RUP Theet	Besluit deputatie 25/04/2013	N41 – KMO-zone Zonneke en Theet	Opmaak in functie van de rechtstreekse aansluiting van KMO-zone Zonneke op de te herinrichten N41. (vervangt BPA Theet)
RUP Recreatiezone Zogge	Definitieve vaststelling gemeenteraad 25/03/2015	Voetbalinfrastructuur Zogge - Neerlandt	Uitbreiding met 1 voetbalveld
RUP De Wuiten	Definitieve vaststelling gemeenteraad 27/05/2015	Sporthal De Wuiten Damstraat Voetbalveld Robur Moerzeke	Herbestemming van de zone voor recreatie aan sporthal De Wuiten naar woonprojectzone en compensatie door middel van de herbestemming van een voetbalveld van woongebied naar recreatiegebied
RUP Tasibel	Definitieve vaststelling gemeenteraad 23/11/2016	Site Tasibel en omgeving	Herbestemming in functie van de ontwikkeling als woonprojectzone
RUP Uitbreiding lokale handelszone Biezestraat	Definitieve vaststelling gemeenteraad 25/10/2017	Zone achter bestaande kleinhandelszone Biezestraat	Uitbreiding van de bestaande kleinhandelszone
RUP Toeristisch – Recreatieve Knooppunten	In opmaak	Deelgebieden verspreid over het grondgebied van Hamme: Driegoten De Kille De Watermolen Den Bunt Kaai 31	Bieden van ontwikkelingsperspectieven aan verschillende toeristisch-recreatieve knooppunten

3. Stedenbouwkundige verordeningen

Een stedenbouwkundige verordening omvat stedenbouwkundige voorschriften over bepaalde aspecten van de omgeving (bijvoorbeeld toegankelijkheid van gebouwen, het uitzicht van de gebouwen en het openbaar domein, enz...). Hamme heeft volgende gemeentelijke stedenbouwkundige verordeningen:

- Het overwelen van baangrachten, vastgesteld door de gemeenteraad van 29 december 2003 en gewijzigd op 10 mei 2007.
- De inplanting van kleinschalige windturbines d.d. 10/03/2016.

Daarnaast zijn ook een aantal gewestelijke en provinciale stedenbouwkundige verordeningen van toepassing:

- Gewestelijke stedenbouwkundige verordening inzake hemelwaterputten, infiltratievoorzieningen, buffervoorzieningen en gescheiden lozing van afvalwater en hemelwater d.d. 05/07/2013.
- Gewestelijke stedenbouwkundige verordening betreffende toegankelijkheid d.d. 05/06/2009.
- Gewestelijke stedenbouwkundige verordening inzake openluchtrecreatieve verblijven en de inrichting van gebieden voor dergelijke verblijven d.d. 08/07/2005.
- Gewestelijke stedenbouwkundige verordening inzake breedband d.d. 09/06/2017.
- Algemene bouwverordening inzake wegen voor voetgangersverkeer d.d. 29/04/1997.

4. Vergunningen

Tot de inwerkingtreding van het omgevingsvergunningendecreet was er sprake van een stedenbouwkundige vergunning, verkavelingsvergunning en een stedenbouwkundige melding. Op vlak van milieu was er sprake van de milieuvergunningen klasse 1, 2 en 3 (melding). Sinds 1 januari 2018 is het omgevingsvergunningendecreet in werking, waarmee de term 'omgevingsvergunning' werd geïntroduceerd. De omgevingsvergunning vervangt en groepeerde de voormalige stedenbouwkundige en verkavelingsvergunningen, de milieuvergunningen en de meldingen stedenbouw en milieu.

Omgevingsvergunningen worden aangevraagd via het Omgevingsloket, een online platform waarin het bestuur alle stappen in het vergunningsproces uitwisselt met de aanvrager.

Sinds 1 augustus 2018 werden ook de socio-economische vergunningen en natuurvergunningen onder de omgevingsvergunning ondergebracht.

5. Handhaving

In eerste instantie wordt bij de melding van een bouwvoertreding de situatie beoordeeld door een ambtenaar van de dienst vergunningen. Indien de klacht gegrond is, beslist het college van burgemeester en schepenen over het verdere verloop van de opvolging van de klacht. In de meeste gevallen wordt de overtreder door de dienst vergunningen per brief aangemaand om ofwel de plaatselijke toestand te herstellen ofwel een regularisatiedossier in te dienen. Bij niet-regulariseerbare werken of werken in ruimtelijk kwetsbaar gebied wordt in de meeste gevallen het dossier onmiddellijk doorgegeven aan de politie om desgevallend de werken nog stil te leggen en onmiddellijk proces verbaal op te laten stellen. Indien de overtreder binnen de termijn opgelegd door het college om een regularisatiedossier in te dienen, geen gevolg geeft aan het schrijven van de gemeente, gaat de politie ter plaatse om een proces verbaal op te stellen van de inbreuk.

Er is geen actieve opvolging of handhaving van vergunde werken.

	2013	2014	2015	2016	2017	2018
Aantal officiële klachten	13	16	14	18	21	21
Aantal brieven verstuurd naar overtreder	6	6	6	13	16	21
Regularisaties toegekend door college na vergunningsaanvraag	2	4	11	10	11	12

/herstel oorspronkelijke toestand						
PV opgesteld	4	7	8	5	15	5
Herstellvorderingen	0	2 (1 opgemaakt)	2 (1 opgemaakt door gewestelijk inspecteur)	2 (1 opgemaakt)	4 (nog op te maken)	0

6. Inventaris leegstaande woningen

Noot: op datum van 31 december 2018

- Abdijstraat 21
- Achterthof 72
- Baasrodeveerstraat 38
- Biezestraat 48
- Bloemenstraat 10
- Bloemenstraat 29
- Bloemenstraat 31
- Bootdijkstraat 26
- Broekstraat 76
- Damputstraat 26
- Damstraat 53
- Damstraat 54
- De Ring 61
- Dendermondse Steenweg 21
- Doorn 4
- Drapstraat 98
- Driegotenkouter 57
- Driegotenkouter 88
- Geemstraat 52
- Heirbaan 214
- Heirbaan 215
- Hoogstraat 35
- Hoogstraat 36
- Hoogstraat 45
- Hooirt 5
- Hospitaalstraat 27
- Kaaldries 104
- Kaaldries 106A
- Kapellestraat 43
- Kleinbroekstraat 11
- Kleinhulst 80
- Koning Albertplein 1
- Loystraat 100
- Loystraat 94

- Nieuwelaan 41
- Nieuwelaan 61
- Nieuwelaan 63
- Nieuwstraat 23
- Noordstraat 107
- Noordstraat 144
- Noordstraat 16
- Noordstraat 5B
- Pastoor De Bruynestraat 2
- Pastoor De Bruynestraat 28
- Pastoor De Bruynestraat 6
- Sint-Annastraat 108
- Sint-Annastraat 118
- Sint-Annastraat 154
- Sint-Annastraat 189
- Slangstraat 39 GVL
- Slangstraat 41D
- Slangstraat 43
- Spoorwegstraat 36
- Spoorwegstraat 58
- Spurt 44
- Stationsstraat 48
- Stationsstraat 8
- Stuyfbergen 8
- Stuyfbergen 8A

DEEL 3 | Informatica

1. Lokalen

Gemeentehuis Hamme:

- dienst informatica
- serverroom naast het administratief kantoor
- replicationroom in de garage
- serverroom nieuw AC

Lokalen zijn beveiligd met slot of toegangscontrole. In serverroom naast administratief kantoor is brandbeveiliging en inbraakbeveiliging aanwezig aangesloten op een centrale.

2. Beheerders ICT

- diensthoofd ICT
- deskundige systeembeheer
- helpdeskmedewerker

3. Beheer informatica

Het ICT-beheer door de dienst informatica omvat meer dan 300 IP-adressen binnen het gemeentelijk –en het OCMW netwerk. IP-adressen zijn toegekend aan PC's, laptops, printers, andere randapparaten, routers, switchen, servers, draadloze antennes, gsm's en telefooncentrales, verdeeld over het gemeentehuis en een aantal buitendiensten (zie hieronder).

Het netwerk:

Alle buitendiensten (gemeentelijke en OCMW) zijn draadloos of via VPN-verbindingen aan het netwerk verbonden met de beveiligde centrale serverroom in het gemeentehuis.

Verbonden buitendiensten met het gemeentehuis:

De centrale antennes staan opgesteld op het dak van de watertoren.

Ten noorden van het gemeentehuis:

- Sportdienst
- Cultureel centrum Jan Tervaert
- Jeugddienst
- OCMW rusthuis (onthaal, administratie en apotheek)
- Paaltjes marktplein

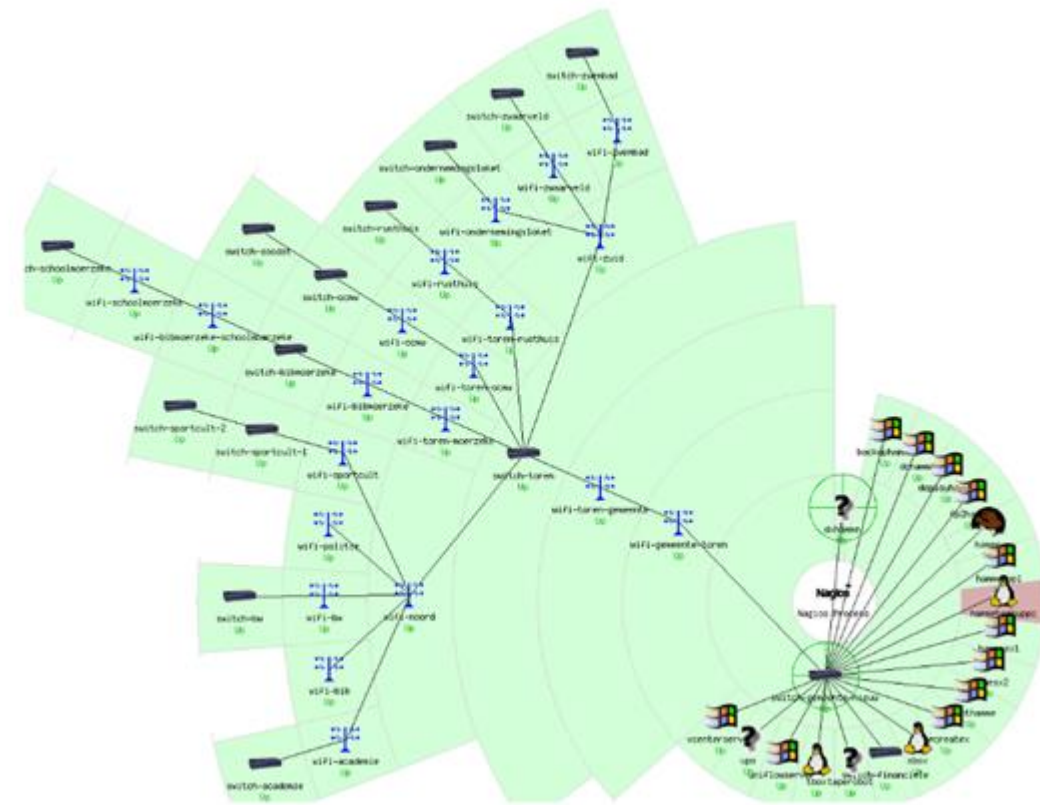
Ten zuiden van het gemeentehuis:

- Bibliotheek – hoofdkantoor
- OCMW – administratie
- OCMW – sociale dienst
- Uitvoeringsdiensten
- Lagere school Moerzeke "De Dobbelsteen"
- Kleuterschool Moerzeke
- Bibliotheek "De Vrede" Moerzeke

Ten oosten van het gemeentehuis:

- Zwembad

Alle antennes worden centraal gemonitord met Nagios software:



Pannes worden onmiddellijk gemeld en zijn zichtbaar op de pc's en GSM's van de netwerkbeheerders. Alle netwerkbewegingen worden gelogd.

4. Beveiliging van het netwerk:

Active Directory:

AD domein hammedom omvat alle gebruikers. Een paswoordpolicy is van kracht. Deze paswoordpolicy maakt deel uit van een bredere ICT-policy. Met het aanmelden op de gebruikerspc wordt in de achtergrond een groepspolicy gestart.

Servers:

Het serverpark omvat meerdere fysieke ESX-servers en gevirtualiseerde servers.

Back-up en bescherming van de servers:

- Met Veeam software worden alle servers dagelijks geback-upt op een Veeam toestel dat zich in de centrale serverroom bevindt.
- Een nachtback-up draait op woensdag en zondag en wordt op een server uitgevoerd die zich bevindt in het WZC.
- Er is live replication op hardwareniveau door 2 identieke SAN's.
- Dagelijks wordt een replica-kopie van de servers gemaakt op een NAS die zich bevindt in de replication room in de kelder.
- Tweewekelijks wordt er een kopie genomen op een externe schijf en naar de bank gebracht voor extreme disaster recovery.
- De mediaserver wordt apart op 2 verschillende NAS-toestellen dagelijks geback-upt.
- Naast fysieke beveiligingen zijn er ook nog allerhande softwarematige beveiligingen (Sophos firewall, Sophos endpoint, Sophos InterceptX, afscherming VLAN's, account afscherming, ...).



Internet:

De verbinding: Het gemeentebestuur heeft bij Telenet een Fiber Business verbinding met de hoogst mogelijke transfersnelheid, zowel qua download als upload. Er is ook een 2de aansluiting via Proximus die zich bevindt in het WZC, bij uitval van Telenet neemt deze automatisch over.

Het gebruik: Via deze verbindingen heeft iedereen in het netwerk, zowel gemeente als OCMW, toegang tot het internet. Meerdere draadloze stations bieden toegang tot het internet, weliswaar over gescheiden netwerken (verschillende afgescheiden netwerken voor interne medewerkers, leveranciers, presentators, bezoekers, enz.).

Internetbeveiliging: Bovenop de lokale beveiligingen door verschillende Sophos softwaretoepassingen worden via de Sophos firewall gevaarlijke sites en spam zoveel mogelijk geblokkeerd.

Standaard uitrusting van de gebruikers: Alle gebruikers beschikken over een PC met een i5 processor, 8Gb en dubbele DVI beeldkaart aan boord. Het standaard beeldscherm is 22". Lokale inktjetprinters zijn er nog heel beperkt en worden niet vervangen bij defect. Alle gebruikers kunnen printen in zwart of in kleur op de beschikbare Canon multifunctionals, verspreid over het ganse netwerk.

Multifunctionals (print – scan – copy): Via het all-in raamcontract contract met Canon van provincie Oost-Vlaanderen huurt lokaal bestuur 21 multifunctionals inclusief het on-site omnium onderhoud en het vervangen van alle verbruiksartikelen (toners, drums, enz.).

Alle Canon machines worden beheerd met UniFLOW. Deze software levert rapporten af van het verbruik van alle toestellen en biedt secure printing aan in het kader van informatieveiligheid. De frequentie van

rapporten per dienst staat op maandelijks.

Met de specifieke e-Maintenance software wordt de stock toners bijgehouden. Dit resulteert in het “just-in-time and on place” toeleveren van de vervangproducten.

5. Helpdesk-Inventarisatiesoftware

De dienst informatica functioneert o.m. ook als helpdesk voor alle gebruikers. Met de Lansweeper software kunnen gebruikers een ticket plaatsen met beschrijving van het probleem. Alle tickets worden verzameld in de beheersmodule en daar verwerkt. Statistische informatie is op die manier gemakkelijk te verkrijgen. Lansweeper inventariseert ook live alle software en hardware die zich op de pc's/servers bevindt.

6. Voornaamste algemene gebruikerssoftware per dienst

- Office 2013 en 2016 Standaard, met Word, Excel en Outlook
- Hulpsoftware zoals Acrobat Reader, Flash Player, browsers, enz.
- Specifieke software en pakketten gericht op globaal gebruik door organisaties zoals een lokale overheid, b.v.:
 - Intranet
 - Beheer gemeentelijke website Recreatex voor reservering materiaal, zalen, sportkampen, ...
 - Echo (voornamelijk notulering en postregistratie)
 - ...

7. Specifieke dienstsoftware

- Burgerzaken:
 - Bevolkingspakket
 - Connectie Rijksregister
 - Burgerlijke stand: huwelijken en overlijdens
 - Begraafplaatsen
 - G-BOS – klantenbegeleidingssysteem met loketdiensten
 - Rijbewijzen
 - Reispassen
 - Vreemdelingen
 - Alfa facturatie en kassamodules
- Genealogie
 - ScanSearch
 - E-loket
 - Strafregister
- Samenleving & Gezin:
 - Reinaert – kinderopvang
 - Reinaert – facturatie
- Financiën:
 - N G Boekhouding
 - Foxtrot beleid en budgettering
 - Foxtrot rapportering
 - Alfa en kassamodules

- eFactuur
 - Belastingen
 - Beheerssoftware begroting en rekening
- Personeelsdienst:
 - Beheerssoftware personeel
 - Beheer Tijds- en toegangsregistratie
- Secretariaat:
 - E-notulen
 - Secretariaatstoepassingen
 - Post- en Dossierbeheer
- Vergunningen - Milieu:
 - EDL Notaris Suite
 - Plannenregister
 - Stedenbouwkundige vergunningen
 - RO misdrijven, verkavelingsvergunningen, attesten
- Omgevingsvergunning:
 - Orbit GIS
 - Beheer kadaster en andere GIS kaarten
 - Decreetsuite
 - Vlarem
- Gemeentewerken:
 - 3P
- Muziek/kunstacademie/scholen:
 - Leerlingen administratie pakket DKO3 en WISA
- Tijdsregistratie/Toegangscontrole:
 - KRONOS systeem met 5 prikklokken, verspreid over het netwerk
- Extranet, Enotulen:
 - Staat ter beschikking van de mandatarissen en leden bijzonder comité voor de sociale dienst. Wat betreft deze laatste categorie is elke bijlage in het kader van privacymaatregelen extra afgeschermd voor onbevoegden. Ook de beheerders van de gebruikte software kunnen aldus niet aan deze documenten.

8. Informatieveiligheid

Onder informatieveiligheid wordt het proces verstaan van het vaststellen van de vereiste betrouwbaarheid van informatiesystemen in termen van vertrouwelijkheid, beschikbaarheid en integriteit alsmede het treffen, onderhouden en controleren van een samenhangend pakket van bijbehorende maatregelen. Het gaat om de beveiliging van informatie, die over het algemeen is opgeslagen in informatiesystemen (digitale dragers), maar ook opgeslagen kan zijn in papieren dossiers (fysieke dragers).

- Met vertrouwelijkheid wordt bedoeld: de mate waarin de toegang tot informatie of functionaliteit beperkt is tot diegenen die hiertoe zijn geautoriseerd;
- Met beschikbaarheid wordt bedoeld: de mate waarin geautoriseerde gebruikers op de juiste momenten tijdig toegang hebben tot de informatie;
- Met integriteit wordt bedoeld: de mate van correctheid en volledigheid van de informatie.

Het informatieveiligheidsbeleid is erop gericht om, op basis van risicomanagement, te verzekeren dat de informatie van gemeente en OCMW correct en volledig is en tijdig toegankelijk voor de geautoriseerde personen. Dit informatieveiligheidsbeleid bevat de algemene principes m.b.t. informatieveiligheid.

Het beleid werd goedgekeurd:

- door het college op 23 december 2014 (op aanraden van de Vlaamse Toezichtcommissie),
- door de gemeenteraad op 22 februari 2017 (de VTC gaf immers verkeerdelijk advies: het komt voornamelijk de gemeenteraad toe dit beleid officieel goed te keuren) – update beleid: gemeenteraad en OCMW-raad van 11 september 2019.

Ter implementatie van informatieveiligheid werkt de gemeente samen met de provincie Oost-Vlaanderen, de piva eGov. De gemeente doet beroep op een door hen aangestelde functionaris gegevensbescherming. Deze aanstelling werd meest recentelijk bevestigd:

- door het college op 5 maart 2019,
- het vast bureau op 12 maart 2019 (*het OCMW doet immers ook beroep op de diensten van piva eGov*).

De gemeente en OCMW richtten samen één gemeenschappelijke veiligheidscel op om bepaalde zaken concreet te implementeren.

- De informatieveiligheidscel komt op regelmatige momenten (6 à 8 wekelijks) samen en heeft een adviserende, stimulerende, documenterende en faciliterende opdracht binnen de organisatie op vlak van informatiebeveiliging. Zij volgt ook de gemelde incidenten en zwakheden inzake informatieveiligheid op, en formuleert naar aanleiding hiervan eventuele acties en beheersmaatregelen. De leden van de stuurgroep zijn aanspreekpunten inzake informatiebeveiliging voor de organisatie. Zij zijn vanwege hun functie en takenpakket betrokken bij of hebben affiniteit met processen en/of projecten waarin informatieveiligheid van belang is. In functie van de agenda kunnen er ook ad hoc leden worden uitgenodigd. Deze cel zorgt voor de implementatie van informatieveiligheid. Gemeente en OCMW vormen 1 gemeenschappelijke cel.

De informatieveiligheidscel volgt de uitvoering van het beveiligingsbeleid op dat werd opgemaakt in een informatieveiligheidsplan.

- Een belangrijk lid van de informatieveiligheidscel is de functionaris gegevensbescherming (FG), ook gekend als data protection officer (DPO). Gemeente en OCMW doen beroep op een personeelslid van de piva eGov om de taken van functionaris gegevensbescherming uit te voeren. De taken en bevoegdheden van de functionaris voor gegevensbescherming worden vastgelegd in het besluit van de Vlaamse Regering van 23 november 2018. De functionaris voor gegevensbescherming werkt onder het rechtstreekse functionele gezag van de verantwoordelijke voor het dagelijks bestuur binnen de instantie, de leidend ambtenaar (de

algemeen directeur). Hij werkt nauw samen met de andere diensten binnen de instantie die mee instaan voor de gegevensbescherming. Tevens is hij aanspreekpunt voor en werkt hij samen met de toezichthoudende autoriteit(en).

Samenstelling informatieveiligheidscel (IVC):

1. Functionaris gegevensbescherming (FG)
2. Algemeen directeur
3. Adjunct algemeen directeur
4. Afdelingshoofd algemene diensten
5. Stafmedewerker algemene diensten
6. Diensthoofd ICT
7. Afdelingshoofd vergunningen
8. Diensthoofd burgerzaken
9. Diensthoofd sociale dienst OCMW
10. Directeur Woonzorgcentrum Meulenbroek

Bespreking samenstelling informatieveiligheidscel in college van burgemeester en schepenen:

- 28 november 2017
- 14 mei 2019

Goedkeuring samenwerking met piva eGov:

ORGAAN	Relevantie
Gemeenteraad 18 juni 2014	Overeenkomst gemeente-provincie
OCMW-raad 22 juni 2017	Overeenkomst OCMW-provincie
OCMW-raad 21 september 2017	Overeenkomst OCMW-provincie
Gemeenteraad 25 oktober 2017	Overeenkomst gemeente-provincie + aanstelling tot Data Protection Officer (DPO)
OCMW-raad 22 februari 2018	Overeenkomst OCMW-provincie + aanstelling tot DPO
OCMW-raad 14 juni 2018	Overeenkomst OCMW-provincie
Gemeenteraad 12 september 2018	Overeenkomst gemeente-provincie
College 5 maart 2019	Officiële aanstelling functionaris gegevensbescherming (FG)
Vast Bureau 12 maart 2019	Officiële aanstelling (FG)

Wat betreft bepaalde hardwarematige aspecten en ondersteuning werd een beheersovereenkomst 'Informatieveiligheid en ICT' afgesloten tussen gemeente en OCMW in gemeenteraadszitting van 25 oktober 2017.

HOOFDSTUK 5: ECOLOGISCHE GEGEVENS

De hieronder opgenomen ecologische gegevens hebben betrekking op het milieubeleid binnen de gemeente.

DEEL 1 | Algemeen

1. Organisatie milieudienst

De milieudienst is een dienst die ressorteert onder de Afdeling Vergunningen. De deskundige milieu is diensthoofd van de milieudienst.

Op datum van 1 april 2019 is de dienst samengesteld als volgt:

Functie	Aanstellingsniveau	% VTE bezig met gemeentelijk milieubeleid
Deskundige milieu	B 4-5	100
Duurzaamheidsambtenaar	B 1-3	100
Administratief medewerker milieudienst	C 1-3	100

2. Vergunningenbeleid, klachtenbehandeling, handhaving

Vergunningen gekoppeld aan Vlarem

Bedrijven die een exploitatie willen starten in Vlaanderen moeten nagaan of er ofwel een milieuvergunning vereist is ofwel of ze enkel melding moeten maken van hun activiteiten. Afhankelijk van de hinderlijkheid van de activiteiten, kan een bedrijf in drie klassen worden ondergebracht. De klassen duiden op de graad van mogelijke hinder voor mens en milieu, waarbij:

- klasse 1 de hoogste graad van hinder aangeeft,
- klasse 3 de minst hinderlijke inrichting aangeeft.

Deze rangschikking gebeurt op basis van de indelingslijst uit het VLAREM (Vlaams reglement betreffende de milieuvergunning).

Sinds 2017 spreken we niet meer over milieuvergunningen, maar over omgevingsvergunningen voor ingedeelde inrichtingen of activiteiten.

Aantal behandelde dossiers:

	2013	2014	2015	2016	2017	2018
Klasse 1	1	6	6	4	2	1
Klasse 2	12	14	7	14	5	8
Klasse 3	39	28	28	33	21	31
TOTAAL	52	48	41	51	28	40

Aantal Vlarem-inrichtingen kan geraamd worden op volgende aantallen:

- Klasse 1: 25

- Klasse 2: 150
- Klasse 3: 480
- Niet-vergunde inrichtingen: 20.

Andere vergunningen

Stedenbouwkundige aanvragen (nu 'omgevingsvergunningsaanvragen voor stedenbouwkundige handelingen' geheten), verkavelingsaanvragen, aanvragen stedenbouwkundige attesten, e.d.

De milieudienst vervult in deze sinds september 2011 een adviserende rol.

	2013	2014	2015	2016	2017	2018
Aantal adviezen	62	124	162	174	163	122

Natuurvergunningaanvragen:

Jaarlijks werden gemiddeld 5 dossiers behandeld.

Kapmachtigingen:

Deze worden afgeleverd door het Agentschap voor Natuur en Bos. De milieudienst registreert de kapmachtigingen en tekent ze in op het specifieke programma Orbit.

	2013	2014	2015	2016	2017	2018
Aantal kapmachtigingen	8	4	14	8	13	7

Evenementen met elektronisch versterkte muziek:

Dergelijke evenementen worden ter goedkeuring voorgelegd aan het college van burgemeester en schepenen. De milieudienst geeft advies aan de preventiedienst die de evenementen agendeert aan het college van burgemeester en schepenen. Jaarlijks gaat het om een 60-tal adviezen.

Veldtoertochten en dergelijke:

Ook dergelijke initiatieven worden ter goedkeuring voorgelegd aan het college. Het secretariaat agendeert de punten, de milieudienst verleent advies. Jaarlijks gaat het om een 20-tal adviezen.

Controles m.b.t. hinderlijke inrichtingen

Jaarlijks wordt aan de Vlaamse Hoge Handhavingsraad voor Ruimte & Milieu gerapporteerd via de Bevraging Milieuhandhavingsactiviteiten Burgemeester en gemeentelijke toezichthouder(s).

	2013	2014	2015	2016	2017	2018
Aantal milieuhandhavingscontroles naar aanleiding van klachten en meldingen	7	5	5	5	4	5

Aantal milieuhandhavingen uitgevoerd op eigen initiatief	7	0	3	0	0	2
---	---	---	---	---	---	---

Klachtenregistratie, -analyse en -opvolging

Alle klachten of meldingen m.b.t. milieu en natuur worden geregistreerd en opgevolgd. Men krijgt zo snel mogelijk feedback.

	2013	2014	2015	2016	2017	2018
Aantal geregistreerde en opgevolgde klachten	257	213	228	161	172	140

3. Adviesraad milieu, landbouw en dierenwelzijn

De gemeentelijke milieuraad (MiNa-raad) werd opgericht in 1983. Het is een door de gemeenteraad erkend, adviserend orgaan die de gemeente adviseert over het gemeentelijk milieu- en natuurbeleid. De milieuraad werd in gemeenteraadszitting van 19 juni 2019 omgevormd tot 'Adviesraad milieu, landbouw en dierenwelzijn'.

4. Milieu- en natuursubsidies

Het gemeentebestuur verleent subsidies voor:

- het aanleggen van een groendak (15 euro/m²)
- hemelwatergebruik en -infiltratie (250 euro)
- het installeren van warmtepompen (max. 250 tot 500 euro, afhankelijk van type) en thermische zonne-installaties (max. 250 euro)
- het aanplanten/aanleggen en onderhouden van kleine landschapselementen (hagen, houtkanten, poelen, sloten, greppels, trage wegen e.d.) (eenheidsprijs per plant, meter, m², are)
- het beschermen van huis-, boeren- en gierzwaluwen (25 euro, 37,50 euro, 50 euro of 65 euro, afhankelijk van de grootte van de kolonie huis- of boerenzwaluwen, en 50 euro per nestgelegenheid voor gierzwaluwen)
- het aankopen van natuurgebieden door terreinbeherende milieuverenigingen (20% op aankoopprijs met max. 0,25 euro/m²)
- zwerfvuilacties en glasbolpeterschap (sinds 2017: 30 euro voor de individuele zwerfvuilvrijwilligers en de glasbolpeters en -meters; 50 euro/km voor verenigingen en scholen op voorwaarde dat zwerfvuilactie 3x/j wordt uitgevoerd, 67 % van dat bedrag indien de zwerfvuilactie 2x/j wordt uitgevoerd)

Hierbij een overzicht van het aantal behandelde dossiers:

	2013	2014	2015	2016	2017	2018
Groendak	3	0	1	0	0	3
Hemelwater	11	2	2	5	0	2

Warmtepompen	5	3	2	8	3	3
Zonneboiler	21	16	14	21	3	5
KLE	11	14	7	11	7	7
Huis- en boerenzwaluw	38	45	43	40	40	42
Gierzwaluw	0	0	0	0	0	0
Aankoop natuurgebieden	0	1	2	0	1	0
Zwerfvuil	-	-	-	-	18	19
Totaal	89	81	71	85	72	81

Alle aanvragen dienen ter plaatse gecontroleerd te worden op de goede uitvoering. Voor de controles wordt een beroep gedaan op een arbeider van de uitvoeringsdiensten en op het Regionaal Landschap Schelde-Durme (deze laatste voor wat betreft de zwaluwdossiers).

5. Perceelsinlichtingen

De milieudienst is betrokken bij het verschaffen van inlichtingen aan notarissen. Zo dienen o.m. inlichtingen verschaft te worden m.b.t. milieuvergunningen, meldingen, milieuovertredingen, bodemverontreinigende activiteiten, rioleringssituatie, bebossing, verkooprecht natuur, enz.

	2013	2014	2015	2016	2017	2018
Aantal perceelsinlichtingen	350	340	794	1014	727	700

Sinds 2015 is er minstens een verdubbeling van het aantal te behandelen percelen vast te stellen.

Hierbij komen nog de perceelsinlichtingen die aan OVAM, bodemdeskundigen, e.d. worden verleend. Dat aantal aanvragen kan geraamd worden op een 30-tal per jaar.

DEEL 2 | Afvalbeleid

1. Afvalpreventie en -hergebruik

Preventie GFT- en groenafval

- Verkoop van compostvaten, compostbakken, wormenbakken:

	2013	2014	2015	2016	2017	2018
Compostvaten	16	12	12	4	9	8
Compostbakken	0	0	0	0	0	0
Wormenbakken	2	2	0	0	0	0

Prijzen:

- compostvat: 15 euro, beluchtinstok, info en levering aan huis inbegrepen. Betaling aan gemeentekassa.
- wormenbak: 15 euro. Via gemeente.
- compostbak: niet meer te verkrijgen.
- Ondersteunen van de kringloopkrachtenwerking:
 - In Hamme zijn 5 kringloopkrachten actief. Dit zijn vrijwilligers die de bevolking informeren over composteren, maar ook over afvalarm tuinieren.
 - Hamme heeft aan het recyclingepark een demoplaats kringlooptuinieren.
 - De milieudienst geeft administratieve ondersteuning. Jaarlijkse vergadering met een planning voor het nieuwe werkjaar.
 - Financiële ondersteuning voor de aankoop van materiaal, actieve sensibilisatie, beloning van vrijwilligerswerk.

Preventie papier- en kartonafval

- Aanbieden antireclamestickers: de gemeente biedt gratis de door het Vlaams Gewest aangeboden stickers aan. Er bestaan twee versies van deze sticker. De ene laat noch de 'gratis pers', noch 'reclamedrukwerk' toe, de andere kan gebruikt worden als men wel 'gratis pers' maar geen 'reclamedrukwerk' meer wenst. De stickers worden sinds 2003 toegevoegd aan het infopakket van de nieuwe inwoners. De stickers worden ook verspreid via de verschillende infozuilen in het gemeentehuis.
Als de bedelers de boodschap op de sticker niet naleven en toch folders of regionale pers in de bus stoppen, kan men dit melden aan de milieudienst.
- Naast de algemene reclame ontvangt men regelmatig geadresseerde reclame. Dit geadresseerd drukwerk kan worden voorkomen door naam en adres door te geven en te plaatsen op de Robinsonlijst. Dit gegeven wordt duidelijk gemaakt via de gemeentelijke website.

Samenwerking met door OVAM erkend kringloopcentrum

Hamme heeft met kringloopcentrum SpoorTwee volgende overeenkomsten:

- ophaling herbruikbare goederen: gemeenteraadsbesluit d.d. 25 juni 1997,
- inzameling van textiel huis-aan-huis en via kringloopcentrum: gemeenteraadsbesluit d.d. 25 april 2007.

Passieve en actieve sensibilisatie

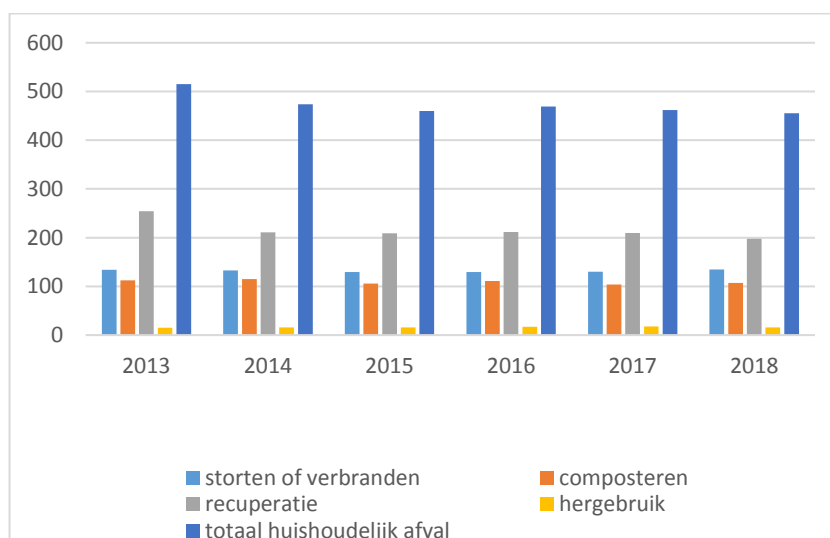
Er dient voortdurend gesensibiliseerd te worden m.b.t. afvalpreventie en -hergebruik, zowel actief als passief. Passieve sensibilisatie d.m.v. artikels via o.a. het gemeentelijk en intercommunaal infoblad, website. Actieve sensibilisatie d.m.v. acties (via kringloopkrachten, kringloopwinkel, ...), infoavonden (o.a. over vermijden van bestrijdingsmiddelen, ...).

2. Afvalinzameling

Totaal aangeboden hoeveelheid afval

Het voorkomen van afvalstoffen is het belangrijkste doel in het afvalstoffenbeleid. Vermeden afval moet immers niet worden verwerkt. De afvalstoffen die toch ontstaan, dienen zoveel mogelijk te worden gerecupereerd. Hiermee wordt hergebruik, recyclage en compostering bedoeld. Op die manier blijven producten en grondstoffen binnen de stofkringloop. De afvalstoffen die niet kunnen worden voorkomen of gerecupereerd, dienen op de meest milieuvriendelijke manier te worden verwijderd, waarbij het verbranden (met energieteerugwinning) de voorkeur verdient boven storten. Hieronder vindt men een tabel en een grafiek met de hoeveelheid afval in kg per inwoner die de voorbije jaren in Hamme werd aangeboden.

In kg / inw	2013	2014	2015	2016	2017	2018
Storten of verbranden	134,27	132,70	129,32	129,34	130,74	134,47
Composteren	112,13	114,93	105,94	110,74	103,77	106,78
Recuperatie	254,19	210,78	209,20	211,74	209,78	198,00
Hergebruik	15,28	15,46	15,71	17,16	17,79	15,99
Totaal huishoudelijk afval	515,87	473,87	460,17	468,94	462,08	455,24



Ter vergelijking:

In de periode 2008-2012 werd jaarlijks > 510 kg huishoudelijk afval in het totaal ingezameld.

Aangeboden hoeveelheid restafval

Restafval is wat d.m.v. huisvuilzakken werd opgehaald + het grofvuil ingezameld via het containerpark en huis aan huis + gemeentevuil (aan glasbollen, zwerfvuil, van afvalpunten...) + PMD-residu.

Restafval (kg/inw.)	2013	2014	2015	2016	2017	2018
	134,27	132,70	129,32	129,34	130,74	134,47

Selectieve inzameling

Jaarlijks krijgen alle gezinnen een ophaalkalender in de bus. Hierop staan duidelijk alle selectief ingezamelde fracties vermeld (ophaaldata, sorteerregels). Regelmatig krijgen alle gezinnen ook een intercommunaal infoblad in de bus, de Groene Wijzer. Ook hierin wordt voldoende aandacht besteed aan de sorteerregels. Meer info over de selectieve inzameling wordt aangeboden via Haminfo, de gemeentelijke website, de brochure van het containerpark, e.d. De mensen kunnen ook telefonisch terecht bij de intercommunale (ombudsman) en de gemeente.

Hieronder vindt men een tabel met de hoeveelheden afval (in kg) die jaarlijks per inwoner selectief ingezameld worden.

	2013	2014	2015	2016	2017	2018
Selectief huis aan huis	198,16	205,23	198,42	201,91	194,46	187,79
Selectief via containerpark	203,10	154,81	149,97	152,05	191,92	152,99
Selectieve inzameling kringloopgoederen en textiel	15,28	15,45	15,71	17,16	17,79	15,99
Totaal aangeboden afval	515,87	473,87	460,17	468,94	462,08	455,24

Hieruit blijkt dat in Hamme ca. 4/5 van alle huishoudelijke afval dat wordt aangeboden selectief wordt ingezameld.

Acties en maatregelen m.b.t. selectieve inzameling

- Het verspreiden van folders, het publiceren van artikels, uitgeven van 'De Groene Wijzer' dragen ertoe bij dat de burgers voortdurend worden gesensibiliseerd.
- Organiseren van Inzamelacties van o.a. KGA (bestrijdingsmiddelen, ..) op het containerpark.

3. Zwerfvuil, sluikestorten

Alle milieugerelateerde klachten worden door de milieudienst bijgehouden in een register. Uit de tabel hieronder blijkt duidelijk dat klachten inzake sluikestorten en zwerfvuil een groot aandeel hebben.

	2014	2015	2016	2017	2018
Sluikstort	117	111	72	90	67
Zwerfvuil	8	12	4	6	16

TOTAAL	213	228	161	172	140
---------------	-----	-----	-----	-----	-----

Wat doet de gemeente om klachten te voorkomen?

- Het plaatsen van zwerfvuilbakjes + de opwaardering daarvan. In Hamme staan in totaal 183 zwerfvuilbakjes.
- Het inzetten van de veegmachine en van straatafvalzuigers.
- Sensibilisatie.
- Het ondersteunen van zwerfvuilopruiacties d.m.v. o.a. subsidies voor particulieren en verenigingen.
- Het uitbouwen van een netwerk van glasbolpeters en –meters en zwerfvuilvrijwilligers d.m.v. o.a. subsidies.
- Brieven naar eigenaars/gebruikers van percelen en panden om hun percelen en/of panden en de omgeving daarvan proper te houden.
- Sinds eind 2018 maakt Hamme deel uit van een drie jaar durend coachingtraject van Mooimakers.
- In de loop van 2019 zal via de intercommunale Verko gebruik gemaakt kunnen worden van mobiele camera's.

Klachtenbehandeling:

In het geval van sluikestorten wordt steeds een proces-verbaal opgesteld door de lokale politie. De milieudienst verstrekt hen hierbij alle gegevens. Na ontvangst van het PV-nummer geeft de milieudienst de opdracht tot opruiming van het sluikestort (bij sluikestorten op openbaar domein). De werklieden verwittigen de milieudienst wanneer het afval werd geruimd. Indien de dader kan geïdentificeerd worden aan de hand van gegevens door de werklieden verzameld, dan moet deze een retributie betalen ter vergoeding van de opruim- en verwerkingskosten. De onkostennota wordt opgesteld door de milieudienst, de verdere afhandeling van de betaling wordt opgevolgd door de financiële dienst. Mogelijks betaalt de overtreder ook een boete in het kader van de gemeentelijke administratieve sancties (GAS-boete).

Indien het sluikestort plaatsvindt op privéterrein, dan wordt de eigenaar/gebruiker gecontacteerd voor opruiming (bevel tot opruiming vanwege burgemeester). Indien geen gepast gevolg wordt gegeven kan ambtshalve worden opgeruimd tegen vergoeding.

Acties en maatregelen m.b.t. illegaal ontwijkgedrag

De milieudienst gaat regelmatig controles uitvoeren en kan verschillende inbreuken vaststellen o.a.:

- Het verkeerdelijk aanbieden van de huishoudelijke afvalstoffen:

De mensen worden aangeschreven (kan ook een volledige straat of wijk zijn) om hen op de hoogte te brengen van het feit dat ze hun huishoudelijke afvalstoffen verkeerdelijk aanbieden, ofwel op het onjuiste tijdstip, ofwel via de foute afvalfractie. In de brief staat hoe, welke en wanneer ze de verschillende afvalfracties moeten aanbieden. Er wordt ook een ophaalkalender aan toegevoegd. Deze brief gaat ook naar de wijkagent. De opvolging wordt door de wijkagent uitgevoerd. De ophaaldienst van VERKO wordt tevens op de hoogte gebracht en gevraagd om de afvalfractie die verkeerd wordt aangeboden te laten staan. Dit wordt doorgegeven aan de politie voor het opstellen van PV. De afvalfractie wordt door de gemeentediensten opgehaald en onderzocht op

identificatiegegevens. Naast een eventuele GAS-boete wordt er ook een belasting geheven op sluikestort (zie volgende punt – ‘Belastingen en retributies’).

- Afvalverbranding in open lucht:
Wanneer dergelijk feit wordt vastgesteld worden de mensen aangeschreven met de melding dat er volgens het Algemeen Politierglement Politiezone Hamme-Waasmunster een totaalverbod is voor het verbranden van afval in open lucht.
Deze brief gaat ook naar de wijkagent. De opvolging wordt door de wijkagent uitgevoerd.

4. Belastingen en retributies

Belastingen

Voor het ambtshalve opruimen van sluikestorten door of in opdracht van de gemeente geldt volgende belasting:

De bedragen zijn per begonnen uur en/of kilogram ingezamelde hoeveelheid afval en/of kilometer afgelegde weg. Er wordt steeds een administratiekost van € 40,00 per factuur aangerekend.

Inzet van gemeentepersoneel per uur:

- titularis schaal D/E: € 17,53
- titularis schaal C/D: € 19,88
- titularis schaal B: € 27,17
- titularis schaal A: € 34,81

Inzet van voertuigen en/of materieel per uur:

- personenauto: € 6,00
- bestelwagen (tot 0,75 ton): € 12,00
- lichte vrachtwagen (0,75 tot 3,5 ton): € 19,00
- vrachtwagen (meer dan 3,5 ton): € 37,00
- veegmachine: € 35,00
- kleine tractor + aanhangwagen: € 37,00
- grote tractor + aanhangwagen: € 50,00
- minigraafmachine: € 25,00
- grote graafmachine: € 35,00
- eigen gereedschap: € 10,00 per ingezette machine
- ontstoppingsmachine: € 50,00
- stroomgenerator: € 25,00
- compressor met breekhamer van 10 kg: € 25,00
- kleine landbouwmachine: € 20,00

Tijdelijke verkeerssignalisatie per bord/baken/hek (inclusief steunen en voeten):

- gedurende minder dan 7 dagen: € 1,00 per stuk per dag
- gedurende langer dan 1 week: € 15,00 per begonnen week
- gehuurd materieel en verwerkte materialen: volgens factuurbedrag
- kilometervergoeding transport: € 0,70 per km
- opgeruimde afvalstoffen: € 0,20 per kg

Retributies

Inzake huis-aan-huiszaming afval:

- Huisvuilzakken groot: 17,50 euro/10 stuks van 60 liter
- Huisvuilzakken klein: 18,00 euro/20 stuks van 30 liter
- PMD-zakken: 2,40 euro/20 stuks
- GFT-stickers: 0,75 euro/stuk voor 120 liter
0,25 euro/stuk voor 40 liter
- Grofvuil: 25 euro per aanbieding

Inzake het ontlenen van afvaleilanden:

- Restafval: € 6,00 per container
- GFT-afval: € 6,00 per container
- Transport: € 30,00 per afvaleiland
- PMD, glas, papier en karton: geen retributie

Inzake containerpark:

De tarieven zijn aan regelmatige aanpassingen onderhevig. Men kan de meest recente steeds terugvinden via de website van de intercommunale Verko: <https://www.dds-verko.be/>.

5. Afval van de gemeente

Jaarlijks wordt gerapporteerd aan OVAM over de bedrijfsafvalstoffen geproduceerd door de gemeente zelf. De bedrijfsafvalstoffen worden door erkende ophalers naar erkende verwerkingsbedrijven gevoerd.

DEEL 3 | Klimaatbeleid

De gemeente Hamme ondertekende op 27 oktober 2015 het Europese Burgemeestersconvenant en engageert zich zo om op haar grondgebied tegen 2020 minstens 20 % minder CO₂ uit te stoten ten opzichte van 2011. Dat wil de gemeente samen doen met stakeholders zoals inwoners, handelaars, bedrijven, verenigingen en landbouwers. Hiertoe heeft de gemeente samen met de Provincie Oost-Vlaanderen een Sustainable Energy Action Plan (SEAP) opgemaakt. Het plan werd door de gemeenteraad goedgekeurd op 14 december 2016. Het is slechts een tussenstap naar volgende doelstellingen: een reductie van 40% CO₂ tegen 2030 en klimaatneutraliteit tegen 2050.

Sinds 10 april 2019 is Hamme aangesloten bij Waasland Klimaatland van de intercommunale Interwaas. Waasland Klimaatland zal de gemeente ondersteunen bij de opmaak van het volgende klimaatplan en bij het opzetten en uitvoeren van allerlei klimaatacties, zowel uit het lopende als uit het toekomstige klimaatplan. In het volgende klimaatplan zal ook een deel moeten gewijd worden aan klimaatadaptatie.

Sinds 2019 is de online tool provincies.incijfers.be te consulteren door de gemeenten. Via deze tool staat met betrekking tot het klimaatbeleid volgend cijfermateriaal ter beschikking in een klimaatrapport:

1. Globale CO₂-cijfers

CO ₂ -emissie	2011	2016
Huishoudens	31984	31762
Particulier en commercieel vervoer	23215	23468
Openbaar vervoer	349	306
Tertiair	9880	9537
Industrie (niet-ETS)	7702	6502
Landbouw	7160	5779
Openbare verlichting	241	226
TOTAAL	80530	77580

Eenheid	ton
---------	-----

Opmerking:

Uit een meer gedetailleerde berekening, naar aanleiding van de opmaak van het eerste gemeentelijk klimaatplan, blijkt dat de totale CO₂-emissie in Hamme 82373 ton bedraagt. Indien men deze uitstoot zou willen compenseren door bosaanplant, dan heeft men 2,05 keer de gehele oppervlakte van de gemeente Hamme nodig.

CO ₂ -emissie	2011	2012	2013	2014	2015	2016
Huishoudens	31984	34289	35084	29469	30586	31762
Particulier en commercieel vervoer	23215	23173	23395	22371	23676	23468
Openbaar vervoer	349	332	318	305	316	306
Tertiair	9880	10279	10292	8643	9598	9537
Industrie (niet-ETS)	7702	7215	7196	6928	7066	6502
Landbouw	7160	7896	6448	6061	5044	5779
Openbare verlichting	241	234	229	226	225	226

Eenheid	ton
---------	-----

CO ₂ -emissie 2016 Groei t.o.v. 2011			
	Hamme	Oost-Vlaanderen	Vlaams Gewest
Huishoudens	-0,70%	-8,30%	-6,80%
Particulier en commercieel vervoer	1,10%	5,20%	4,40%
Openbaar vervoer			
Tertiair	-3,50%	-1,30%	1,80%
Industrie (niet-ETS)		2,00%	-0,60%
Landbouw		-9,40%	-3,30%
Openbare verlichting	-6,00%		
TOTAAL	-3,70%	-0,70%	-0,50%

< -10	
-10 < -5	
-5 < -2	
-2 < 0	
>= 0	
Eenheid	% (Groeipercentage) Groeit.o.v. 2011

Globaal gezien kent Hamme in 2016 een daling van de CO₂-uitstoot met 3,7% t.o.v. 2011.

2. CO₂-uitstoot door huishoudens

Totale CO₂-uitstoot door huishoudens

De huishoudens zorgen in Hamme voor 40,9% van de totale CO₂-uitstoot in 2016. Het gaat hier over de CO₂-uitstoot veroorzaakt door het verbruik van elektriciteit en fossiele brandstoffen in de woningen.

CO ₂ -emissie door huishoudens per huishouden			
	Hamme	Oost-Vlaanderen	Vlaams Gewest
2011	3,21	3,76	3,89
2012	3,41	3,67	3,79
2013	3,46	3,86	4
2014	2,89	3,31	3,48
2015	2,99	3,29	3,46
2016	3,09	3,33	3,51

Eenheid	ton/huishouden
---------	----------------

E-peil nieuwbouwwoningen

E-peil nieuwbouw	Gemiddeld E-peil van afgewerkte gebouwen [E-peil]	EPB-dossiers van nieuwbouw woningen [aantal]
2012	76	79
2013	63	59
2014	68	59
2015	62	42
2016	59	87
2017	55	64
2018	48	69

Bron: Vlaams Energieagentschap (VEA) | provincies.incijfers.be

Gemiddeld E-peil van afgewerkte gebouwen	Hamme	Oost-Vlaanderen	Vlaams Gewest
2012	76	74	75
2013	63	70	72
2014	68	67	68
2015	62	63	63
2016	59	57	58
2017	55	52	53
2018	48	47	48

Eenheid	E-peil
Bron	Vlaams Energieagentschap (VEA) provincies.incijfers.be

Energieverbruik in bestaande woningen

Energieverbruik door huishoudens per energiedrager	Elektriciteit	Aardgas	Andere fossiele brandstoffen	Hernieuwbare warmte
2011	40966	106999	8071	25327
2012	41896	119119	7744	28728
2013	41391	123921	8033	31230
2014	40695	100138	5735	22179
2015	39466	106555	6630	24979
2016	39160	114024	5804	26716

www.facebook.com/gemeente.hamme www.twitter.com/gemeentehamme

Eenheid	MWh
---------	-----

Evolutie totaal energieverbruik door huishoudens	
	Verbruik huishoudens
2011	181363
2012	197487
2013	204574
2014	168747
2015	177630
2016	185703

Eenheid	MWh
---------	-----

Gemiddeld energieverbruik per huishouden in 2016			
	Hamme	Oost-Vlaanderen	Vlaams Gewest
Elektriciteit	3,81	4,09	3,94
Aardgas	11,08	8,77	9,29
Andere fossiele brandstoffen	0,56	2,96	3,33
Hernieuwbare warmte	2,6	2,06	1,97

Eenheid	MWh/hh
---------	--------

Tussen 2011 en 2016 is het totale energieverbruik door huishoudens in Hamme toegenomen met 2,4%. Ter vergelijking: in Oost-Vlaanderen en het Vlaamse Gewest zijn de cijfers geëvolueerd met respectievelijk -0,2% en -0,2%.

Het elektriciteitsverbruik bedraagt in 2016 21,1% van het totale energieverbruik in de woningen in Hamme. Fossiele brandstoffen zijn goed voor 64,5% van het energieverbruik. Naast bijkomende productie van groene stroom is de omschakeling naar groene warmte een grote uitdaging voor de gemeente.

3. Woningenbestand in de gemeente

De samenstelling van het woningpatrimonium in de gemeente is een belangrijke parameter om keuzes te maken voor het lokaal klimaat- en/of woonbeleid. Woningtype, bouwwijze, ouderdom en al dan niet huren van de woning bepalen mee de aanpak.

Aantal woningen en woningtype

We noteren een stijging in Hamme met 929 wooneenheden tussen 2009 en 2018. Hiervan zijn 80,7% eengezinswoningen en 13,4% appartementen. Ter vergelijking: in Oost-Vlaanderen is dat respectievelijk 75,1% en 20,6%. In het Vlaams Gewest gaat het om 68,7% en 25,8%.

Evolutie aantal wooneenheden in Hamme	
	Wooneenheden
2009	10559

2010	10646
2011	10810
2012	10928
2013	11052
2014	11160
2015	11204
2016	11291
2017	11427
2018	11488

Eenheid	aantal
---------	--------

Bron: Kadaster van de FOD Financiën | provincies.incijfers.be

Woongelegenheden naar woningtype - % t.o.v. alle woongelegenheden (2018)			
	Hamme	Oost-Vlaanderen	Vlaams Gewest
Eengezinswoningen	80,70%	75,10%	68,70%
Appartementen	13,40%	20,60%	25,80%
In handelshuizen	2,90%	2,80%	2,60%
In andere gebouwen	3,00%	1,60%	2,80%

Eenheid	%
---------	---

Bron: Kadaster van de FOD Financiën | provincies.incijfers.be

Gesloten, halfopen of open bebouwing

Woningen in open bebouwing verbruiken gemiddeld meer energie dan halfopen of gesloten bebouwingen. In gemeenten met veel residentiële (verouderde) open bebouwing zal het energieverbruik en de CO₂-uitstoot bijgevolg relatief hoger zijn.

Voor Hamme onderscheiden we 3.612 woningen in gesloten bebouwing (39% van alle eengezinswoningen), 3.428 in halfopen bebouwing (37%) en tenslotte 2.227 (24%) in open bebouwing. In verhouding tot Oost-Vlaanderen is er in Hamme minder open bebouwing.

Eengezinswoningen naar bouwwijze, % t.o.v. totaal eengezinswoningen - 2018			
	Hamme	Oost-Vlaanderen	Vlaams Gewest
Gesloten bebouwing	39,00%	36,10%	31,80%
Halfopen bebouwing	37,00%	28,60%	26,90%
Open bebouwing	24,00%	35,20%	41,30%

Eenheid	%
---------	---

Bron: Kadaster van de FOD Financiën | provincies.incijfers.be

Gebouwen naar bouwjaar

Tenslotte is ook de ouderdom van de woningen in de gemeente van belang om het woningbestand energiezuinig te maken. Men mag er van uitgaan dat in oude woningen vaak heel wat energie-investeringen nodig zijn om de energieprestaties gevoelig te verbeteren. Pas in 2006 ging de EPB-regeling van kracht en moeten nieuwbouwwoningen aan steeds strenger wordende energie-eisen voldoen (E-peil).

In Hamme zijn nog 5.931 gebouwen van vóór 1970. Dat maakt 50,6% uit van alle gebouwen in de gemeente (t.o.v. 56,3% in Oost-Vlaanderen en 53,8% in het Vlaams Gewest). 3,9% van de woningen werd gebouwd na 2011 (t.o.v. 4,3% in Oost-Vlaanderen en 4,0% in het Vlaams Gewest).

Gebouwen naar bouwjaar, % t.o.v. alle gebouwen - 2018			
	Hamme	Oost-Vlaanderen	Vlaams Gewest
Voor 1946	27,70%	32,70%	27,40%
Van 1946 tot 1961	10,80%	13,20%	14,80%
Van 1962 tot 1970	12,10%	10,50%	11,60%
Van 1971 tot 1981	15,10%	13,70%	14,90%
Van 1982 tot 1991	10,20%	8,50%	9,70%
Van 1992 tot 2001	10,00%	9,40%	9,90%
Van 2002 tot 2011	10,10%	7,60%	7,60%
Na 2011	3,90%	4,30%	4,00%

Eenheid	%
---------	---

Bron: Kadaster van de FOD Financiën | provincies.incijfers.be

4. Renovatie, premies en adviezen

Vlaanderen wil dat tegen 2050 alle woningen energiezuinig zijn (Renovatiepact 2050). Eén van de manieren om dit te realiseren, zijn de premies voor energiezuinige investeringen via de netbeheerder. Ook de gemeenten rollen tal van acties uit om renovatie te stimuleren. Via de provinciale Steunpunten Duurzaam Wonen en Bouwen krijgen bouwers en verbouwers duurzaam advies.

Energie- en renovatiepremiës

De onderstaande cijfers zijn gebaseerd op de premies uitbetaald door de netbeheerders Infrac en Eandis (tegenwoordig Fluvius) aan huishoudelijke klanten. Belangrijk om aan te geven is dat de premievoorwaarden door de jaren heen voor al deze premies strenger werden, en ook de randvoorwaarden en premiebedragen wijzigden. Voor sommige maatregelen zijn de premies hoger als er gekozen wordt voor de hogere isolatiegraad of een totaalrenovatie. Ondanks het feit dat elke premie een andere CO₂-besparing inhoudt en niet iedereen een premie aanvraagt, geeft het aantal premies wel een indicatie van hoeveel woningen energiezuiniger werden.

Aan de hand van het aantal uitbetaalde premies en de vergelijking met andere gemeenten, kan een gemeente nagaan of haar beleid (extra premie boven op deze van de netbeheerder Fluvius, informatiecampagne, samenaankoop/groepsaankoop, renovatieadvies, ...) een impact had.

Energie- en renovatiepremiës - Hamme						
	2012	2013	2014	2015	2016	2017
Dak- of zoldervloerisolatie	202	222	149	217	217	258
Muurisolatie	41	52	51	82	95	65

Vloer- of kelderisolatie	8	24	14	20	23	17
Hoogrendementsbeglazing	214	246	100	107	241	95
Zonneboiler	16	36	16	15	28	9
Condensatieketel	130	4	2	1	4	0
Warmtepomp	0	2	3	1	2	3

Eenheid	aantal
---------	--------

Energie- en renovatiepremies 2017 - Hamme	
	2017
Dak- of zoldervloerisolatie	57,70%
Muurisolatie	14,50%
Vloer- of kelderisolatie	3,80%
Hoogrendementsbeglazing	21,30%
Zonneboiler	2,00%
Condensatieketel	0,00%
Warmtepomp	0,70%

Eenheid	%
---------	---

We wensen hierbij op te merken dat er ook gemeentelijke energiesubsidies worden verleend; voor o.a. zonneboilers en warmtepompen: zie verder.

Dak- en muurisolatie

Na 2012 daalde in Vlaanderen het aantal premie-aanvragen voor dakisolatie. Eén van de mogelijke redenen is het verminderen van fiscale aftrek. Op 1 januari 2015 trad de Vlaamse dakisolatienorm in werking. Tegen 2020 moeten alle daken van zelfstandige woningen (studio, eengezinswoning of appartement), die voor 1 januari 2006 aangesloten zijn op het elektriciteitsnet, geïsoleerd zijn. Sindsdien is er weer een lichte stijging in het aantal premies voor dakisolatie in Vlaanderen op te merken.

In Hamme werden 258 premies voor dakisolatie uitbetaald in 2017. Per 1000 huishoudens is dat 24,8 premies. In Oost-Vlaanderen en het Vlaams Gewest gaat het respectievelijk om 18 en 17 per 1000 huishoudens.

Voor muurisolatie gaat het om 6,3 aanvragen per 1000 huishoudens of 65 in totaal. In Oost-Vlaanderen is dat 8,2 en in het Vlaams Gewest 7,4 per 1000 huishoudens.

Vloerisolatie en hoogrendementsglas

In 2017 noteren we voor Hamme 17 uitbetaalde premies voor vloerisolatie. Het gaat om 1,6 aanvragen per 1000 huishoudens (t.o.v. 2,4 in Oost-Vlaanderen en 2,3 in het Vlaams Gewest).

Wat betreft beglazing gaat het om 95 uitbetaalde premies in Hamme (2017). Het aantal aanvragen per 1000 huishoudens is 9,1 (t.o.v. 11,4 in Oost-Vlaanderen en 10,6 in het Vlaams Gewest).

Zonneboilers en condensatieketels

Het aantal premies voor zonneboilers kende een sterke stijging in Vlaanderen tussen 2012 en 2013 omwille van de hoge premie dat jaar. Premies tot 100% van het factuurbedrag waren mogelijk. Na de aanpassing in 2014 zien we terug een daling van het aantal premies.

Zonneboilers in nieuwbouwprojecten komen niet in aanmerking voor een premie en zijn bijgevolg niet mee opgenomen in de cijfers.

In 2017 noteren we in Hamme 9 uitbetaalde premies voor zonneboilers. Het gaat om 0,9 aanvragen per 1000 huishoudens (t.o.v. 1,6 in Oost-Vlaanderen en 1,3 in het Vlaams Gewest).

Het aantal premies voor condensatieketels daalde sterk in 2013. Vanaf 2013 kwamen er immers alleen nog beschermde klanten in aanmerking voor deze premie. Het gaat om 0 premies in Hamme voor 2017. Het aantal aanvragen per 1000 huishoudens is afgerond op 0,2 in Oost-Vlaanderen en 0,3 in het Vlaams gewest.

Opmerking:

De gemeente Hamme verleent zelf ook subsidies voor het plaatsen van zonneboilers. Deze aantallen zijn niet opgenomen in wat hiervoor werd beschreven.

	2013	2014	2015	2016	2017	2018
Aantal behandelde subsidiedossiers	21	16	14	21	3	5

Warmtepompen

In 2017 noteren we voor Hamme 3 uitbetaalde premies voor warmtepompen. Het gaat afgerond om 0,3 aanvragen per 1000 inwoners (t.o.v. 10,4 in Oost-Vlaanderen en 0,4 in het Vlaams Gewest).

Opmerking:

De gemeente Hamme verleent zelf ook subsidies voor het plaatsen van warmtepompen. Deze aantallen zijn niet opgenomen in wat hiervoor werd beschreven.

	2013	2014	2015	2016	2017	2018
Aantal behandelde subsidiedossiers	5	3	2	8	3	3

5. Mobiliteit

Het klimaatrapport maakt een inschatting van de CO₂-uitstoot door transport op het grondgebied van de gemeente, opgesplitst in openbaar vervoer, lichte en zware voertuigen. Er werd nagegaan welk aandeel te wijten is aan snelwegen, genummerde (gewest-)wegen en niet genummerde (gemeente-)wegen. Er werden ook een aantal factoren bekeken die een invloed hebben op deze uitstoot zoals het aantal en de aard van de voertuigen, het verplaatsingsgedrag van de inwoners en het gebruik van het openbaar vervoer.

CO₂-uitstoot door transport

In Hamme zorgt transport voor 30,6% van de totale CO₂-uitstoot (2016). Dit omvat de uitstoot van het particulier en commercieel vervoer, alsook het openbaar vervoer (De Lijn) door verplaatsingen op het grondgebied van de gemeente. Scheepvaart en spoorverkeer zitten niet in de cijfers gezien niet van toepassing.

Opmerking:

De cijfers in dit onderdeel zijn geen nauwkeurige weerspiegeling van de lokale werkelijkheid. De evolutie van het cijfer over de jaren heen volgt de Vlaamse trend en is niet toe te wijzen aan lokale inspanningen.

Evolutie in de tijd

Evolutie van de CO ₂ -emissie in ton door transport in Hamme		
	CO ₂ -emissie transport	CO ₂ -emissie transport, zonder snelwegen
2011	23564	23564
2012	23505	23505
2013	23712	23712
2014	22677	22677
2015	23992	23992
2016	23774	23774

Eenheid	ton
---------	-----

Bron: Departement Omgeving | provincies.incijfers.be

Het aantal voertuigen en het aantal afgelegde kilometers in België en Vlaanderen blijven stijgen (bron: FOD Economie, FOD Mobiliteit). Ondanks een verbetering van de energie-efficiëntie van wagens, blijft de totale uitstoot dan ook toenemen. Bovendien kiezen meer mensen voor zwaardere voertuigen (type SUV), die meer verbruiken.

Vergelijking tussen gemeenten

In de gemeente Hamme is de totale CO₂-uitstoot door transport per inwoner 0,96 ton (inclusief snelwegen). In Oost-Vlaanderen is dat 2,29 ton en in het Vlaams Gewest 2,06 ton.

Lichte en zware voertuigen versus openbaar vervoer

In 2016 was in Hamme 24% van de uitstoot door transport te wijten aan lichte voertuigen (personenwagens en motoren). Het openbaar vervoer neemt slechts 0,4% van de uitstoot voor zijn rekening.

Verdeling CO ₂ -emissie door transport over openbaar vervoer, lichte en zware voertuigen in Hamme			
	Openbaar vervoer	Lichte voertuigen	Zware voertuigen
2011	349	18398	4817
2012	332	18371	4802
2013	318	18487	4918
2014	305	17618	4754
2015	316	18704	4972
2016	306	18640	4827

Eenheid	ton
---------	-----

Bron: Departement Omgeving | provincies.incijfers.be

Aard van de voertuigen

Verdeling volgens voertuigtechnologie

Op 1 augustus 2018 telde België 5.853.782 personenwagens. Tegenover 2017 gaat het om een stijging met 1,2%; tegenover 2014 is dit een stijging met 5,4%. Dat blijkt uit de cijfers van Statbel. Maar liefst 97,6% van het Belgische wagenpark bestaat uit benzine- en dieselwagens. Andere voertuigtechnologieën blijven zeer beperkt, ook al is er tussen 2017 en 2018 een duidelijke stijging in het aantal elektrische (+39%) en hybride wagens (+41%).

Er zijn geen cijfers op lokaal niveau.

Laadpalen voor elektrische wagens

Gemeenten, netbeheerders en ondernemingen kunnen het gebruik van elektrische wagens faciliteren door laadinfrastructuur te voorzien. Hieronder het aantal laadpalen voor elektrische voertuigen die bij de Vlaamse overheid zijn gemeld. Er wordt enkel een onderscheid gemaakt tussen publieke en niet-publieke laadpalen, andere criteria zoals type stekker of de oplaadsnelheid zijn niet meegenomen. Publieke laadpalen zijn normaal voor iedereen te allen tijde toegankelijk. Andere laadpalen, zoals op bedrijfsterreinen en privédomein, behoren tot de niet-publieke laadpalen.

Laadpalen elektrische voertuigen Hamme	
	2018
Niet-publieke laadpalen	8
Publieke laadpalen	4
TOTAAL	12

Eenheid	aantal
---------	--------

Bron: Departement Omgeving | provincies.incijfers.be

Wat betreft de publieke laadpalen zijn de cijfers gewijzigd. Er staan minstens 3 oplaadlocaties (met telkens minstens 2 laadvoorzieningen) niét op de kaart oplaadpunten.org (Marktpllein, Nieuwstraat, Dorp).

Verplaatsingsgedrag

De gemiddelde Vlaming doet 2,65 verplaatsingen per dag, met een gemiddelde afstand van 15 km per verplaatsing. 65% van alle verplaatsingen (of 73% van de afstand) gebeurt met de auto.

Functionele verplaatsingen, waaronder woon-werk en woon-school verkeer staan in voor een derde (29%) van het aantal verplaatsingen en 40% van de afgelegde kilometers. De verhoudingen verschillen zeer sterk volgens het tijdstip van de dag.

Autodelen

De gemeente moedigt het autodelen aan en in 2020 zal er minstens één voertuig van het eigen wagenpark met de bevolking gedeeld worden, anderzijds is er een actieplan gedeelde mobiliteit uitgewerkt en wordt dit verder opgevolgd.

6. Hernieuwbare energie

Om de doelstelling van het Burgemeestersconvenant te halen moet gewerkt worden op 2 sporen: energiebesparing enerzijds en de productie van hernieuwbare energie anderzijds. De Europese unie en haar lidstaten hebben concrete doelstellingen vastgelegd om het aandeel hernieuwbare energie sterk te

vergroten. De Belgische doelstelling beoogt 13% hernieuwbare energie tegen 2020. In het Nationaal Energie- en Klimaatplan dat in de loop van 2019 wordt voorgelegd aan de parlementen, de bevolking en de belanghebbenden, wordt voorgesteld dat het aandeel hernieuwbare energie in België stijgt tot 18,3% in 2030. Europa wil tegen 2030 32% hernieuwbare energie produceren.

CO₂-reductie door lokale productie van groene stroom

CO ₂ -reductie door lokale productie van groene stroom	
	2018
PV-installaties totaal - gereduceerde CO ₂ -emissie	1548
Windturbines - gereduceerde CO ₂ -emissie	2084
Biomassa - gereduceerde CO ₂ -emissie	
Biogas - gereduceerde CO ₂ -emissie	
Waterkracht - gereduceerde CO ₂ -emissie	

Eenheid	ton
---------	-----

Bron: Vlaams Energieagentschap (VEA) en Fluvius | provincies.incijfers.be

Bovenstaande tabellen geven aan hoeveel CO₂-uitstoot vermeden wordt door de productie van hernieuwbare elektriciteit op het grondgebied van de gemeente. Enkel installaties kleiner dan 20 MW zijn meegenomen.

Opmerking: De productie van groene warmte en de recuperatie van restwarmte zitten niet mee in deze cijfers.

De totale productie van hernieuwbare elektriciteit in 2018 op het grondgebied van Hamme wordt geschat op 16.432,53 MWh.

PV-installaties

Evolutie geïnstalleerd vermogen in Hamme				
	PV-installaties kleiner 10 kW	PV-installaties tussen 10 kW en 250 kW	PV-installaties tussen 250 kW en 750 kW	PV-installaties groter 750 kW
2011	3,11	0,83	0,31	0
2012	3,86	1,15	0,31	0
2013	4,01	1,15	0,31	0
2014	4,13	1,15	0,31	0
2015	4,31	1,15	0,31	0
2016	4,82	1,25	0,31	0
2017	5,59	1,25	0,31	0
2018	6,08	1,4	0,31	0

Eenheid	MW
---------	----

Bron: Vlaams Energieagentschap (VEA) en Fluvius | provincies.incijfers.be

PV-installaties naar vermogen - Hamme				
	PV-installaties kleiner 10 kW	PV-installaties tussen 10 kW en 250 kW	PV-installaties tussen 250 kW en 750 kW	PV-installaties groter 750 kW
2011	709	10	1	0
2012	850	13	1	0
2013	884	13	1	0
2014	912	13	1	0
2015	948	13	1	0
2016	1084	14	1	0
2017	1278	14	1	0
2018	1398	16	1	0

Eenheid	aantal
---------	--------

Bron: Vlaams Energieagentschap (VEA) en Fluvius | provincies.incijfers.be

Het totaal geïnstalleerd vermogen bedraagt in Hamme 7,79 MW (2018).

In 2016 en 2018 werden groepsaankopen zonnepanelen georganiseerd door zowel de provincie Oost-Vlaanderen als door de vzw BEA (het energiehuis waarbij Hamme is aangesloten). Naar aanleiding daarvan werden een 100-tal PV-installaties geplaatst.

Er is nog veel plaats voor zonnepanelen. In Hamme wordt nog maar 3,6% van het zonnepotentieel van de daken benut (2018). Ter vergelijking: Oost-Vlaanderen 4,1%; Vlaams Gewest 4,4%.

Windenergie

Het ontwikkelen van grootschalige windturbines staat op de beleidsagenda: 280 extra windturbines in Vlaanderen tegen 2020 en 80 daarvan in Oost-Vlaanderen. De Provincie maakte in 2009 een 'beleidskader wind' als onderdeel van het provinciaal ruimtelijk structuurplan. Dit beleidskader geeft potentiële inplantingslocaties aan, zodat windturbines gestructureerd en weloverwogen hun plaats krijgen in Oost-Vlaanderen. De Provincie zoekt ook actief naar geschikte zones waarbij ze knelpunten wegwerkt en projecten en ontwikkelaars op elkaar afstemt. Om de lokale betrokkenheid te realiseren, stelt de Provincie dat er 20% rechtstreekse participatie moet zijn voor burgers, bedrijven en de lokale overheid én dat er een omgevingsfonds moet zijn.

In 2018 waren er in Hamme 2 windmolens met een totaal vermogen van 4,60 MW.

Volgens de hernieuwbare energiescan voor Oost-Vlaanderen bedraagt het technisch potentieel aan windturbines in de gemeente Hamme 10 MW, wat neerkomt op een jaarlijkse productie van 20 000 MWh. In totaal zou het dan over vier windturbines gaan met elk een vermogen van 2,5 MW.

Potentieel hernieuwbare energie (Bron: klimaatplan Hamme)

In 2011 werd er 3 707 MWh elektriciteit of warmte op een duurzame manier opgewekt. Volgens de hernieuwbare energiescan voor Oost-Vlaanderen bedraagt het technisch potentieel aan jaarlijkse productie van hernieuwbare of duurzaam opgewekte energie 113 461 MWh. Dit wil zeggen dat er in 2011 3,27% van het potentieel was ingevuld.

De opsplitsing van het potentieel per sector wordt gemaakt in onderstaande tabel, telkens voor de productie van warmte en elektriciteit en telkens in vergelijking met de situatie in 2011.

Tabel: Verdeling van het potentieel hernieuwbare en duurzame energie per type energiebron.

Bron: de hernieuwbare energiescan voor Oost-Vlaanderen, 2013 en Nulmeting VITO 2013

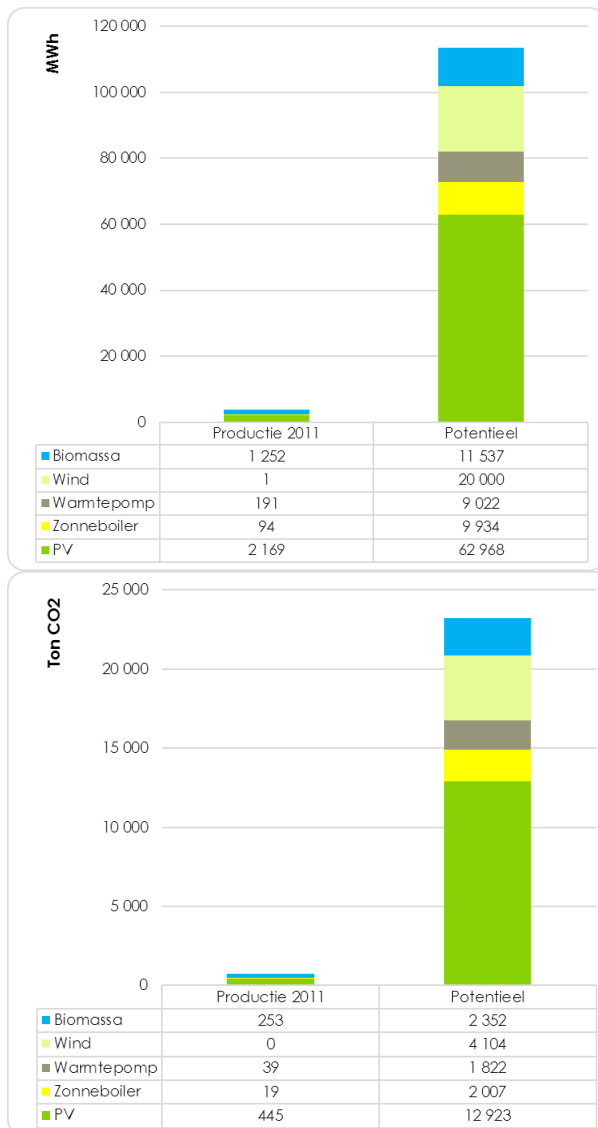
Potentieel	2011		Potentieel	
	Elektriciteit (MWh)	Warmte (MWh)	Elektriciteit (MWh)	Warmte (MWh)
Zonnepanelen	2 169	-	62 968	-
Zonneboiler	-	93,80	-	9 934
Wind	1	-	20 000	-
Biomassa	-	1 252	6 662	4 875
Warmtepomp	-	191	-	9 022
Totaal	2 170	1 537	89 630	23 831

Uit de tabel blijkt dat het grootste potentieel op vlak van hernieuwbare elektriciteit gerealiseerd kan worden met windenergie en zonnepanelen. Voor hernieuwbare warmte is dit met behulp van warmtepompen en zonneboilers.

De volgende tabel (Verdeling van het potentieel hernieuwbare en duurzame energie (excl. wind) per sector) maakt duidelijk dat het grootste potentieel zit bij de huishoudens.

Bron: de hernieuwbare energiescan voor Oost-Vlaanderen, 2013 en Nulmeting VITO 2013

	Potentieel (MWh)
Huishoudens	46 153
Tertiair (scholen, zorg, KMO's ...)	10 464
Landbouw	12 805
Industrie	13 308
Totaal	82 730



Grafiek: Inschatting potentieel aan hernieuwbare energie

Bron: de hernieuwbare energiescan voor Oost-Vlaanderen, 2013

7. Openbare verlichting

De netbeheerder Fluvius verzorgt de openbare verlichting langs gemeentewegen in alle Vlaamse gemeenten (voorbereiding, uitvoering, onderhoud). De gemeenten bepalen waar de verlichting komt.

Om het energieverbruik te verminderen en de lichthinder en -vervuiling tegen te gaan, groeit bij gemeentebesturen de bekommernis om efficiënter om te gaan met openbare verlichting. Ook veiligheid en sfeerverlichting spelen hierbij een rol. Het verbruik van de openbare verlichting daalt (per lichtpunt) systematisch door investeringen in energiezuinige verlichting (ledlampen/-armaturen) en door het doven en dimmen van lichten (bv. 's nachts).

In Hamme is de openbare verlichting op de gemeentewegen verantwoordelijk voor 0,3% van de totale CO₂-emissie op het grondgebied.

Verbruik openbare verlichting gemeentewegen - Hamme	Verbruik openbare verlichting
2012	1222
2013	1229
2014	1216
2015	1225
2016	1238

Eenheid	MWh
---------	-----

Bron: Departement Omgeving | provincies.incijfers.be

DEEL 4 | Overig milieubeleid

1. Gegevens aangereikt door de VMM (Vlaamse Milieumaatschappij)

Op de website <https://www.vmm.be/data/gemeente-in-cijfers> vindt men voor 20 milieu-indicatoren de meest recente cijfers van de gemeente. Enkele relevante cijfers betreffen:

M.b.t. luchtkwaliteit:

- Ammoniakemissies door veeteelt (2016): 67,87 ton.
- Uitstoot fijn stof (PM2,5) door gebouwenverwarming huishoudens (2017): 34,81 ton.

M.b.t. de waterfactuur (2018):

- Een tweepersoonsgezin met een gemiddeld verbruik betaalt € 387 per jaar in Hamme.
- Dit bedrag kan uitgesplitst worden in € 153 voor riolering, € 102 voor zuivering en € 73 voor leidingwater.

M.b.t. waterkwaliteit (2019):

- De waterkwaliteit van de Durme is matig.
- De waterkwaliteit van de Schelde is matig.

M.b.t. riolering en waterzuivering:

- Gerealiseerde riolering: 89,67%.
- Gezuiverd afvalwater: 86,75%.
- Kostprijs rioolbeheer per inwoner per jaar (2017): €62.
- Exploitatiekost per meter riool (2017): € 2,60 op jaarbasis.
- Eigen info m.b.t. IBA's (*individuele waterzuivering bij woningen die niet kunnen aansluiten op riolering*): Er dienen 55 IBA's geïnstalleerd te worden. Intussen werden er 22 geplaatst.

2. Reductie van bestrijdingsmiddelengebruik

Sinds 2002 wordt ingezet op de afbouw van het gebruik van chemische bestrijdingsmiddelen. Hamme gebruikt dergelijke producten nu enkel nog op de voetbalvelden en in de rattenbestrijding. De gemeente heeft voor de voetbalvelden een toelating van de VMM. Voor de rattenbestrijding worden gedoogde producten gebruikt.

Jaarlijks wordt t.a.v. de VMM gerapporteerd over het gebruik van chemische en niet-chemische bestrijdingsmiddelen.

De totale gebruikte hoeveelheid actieve stof (= het actieve bestanddeel in het chemisch bestrijdingsmiddel) bedroeg in 2002 nog 198,35 kg.

	2013	2014	2015	2016	2017	2018
Hoeveelheid actieve stof (in kg)	21,9	21,6	13,7	10,4	12,6	11,0

3. Energiebeleid

Uitvoering van een energieboekhouding m.b.t. de gemeentelijke gebouwen

De meetgegevens van 41 gemeentelijke gebouwen worden maandelijks opgenomen en ingegeven in de energieboekhouding (E-lyse). Jaarlijks worden er energierapporten van deze gebouwen opgemaakt. Via deze jaarrapporten kan men het energieverbruik opvolgen, beoordelen en bijsturen.

In 2015 werd door Eandis een energiezorgplan opgesteld. Hierin worden energiebesparende maatregelen opgesomd voor die zeven gemeentelijke gebouwen die qua energieprestatie het slechtst scoren. Op basis daarvan werd een actieplan opgesteld met 10 concrete, haalbare maatregelen die het energieverbruik kunnen terugdringen.

De 10 weerhouden maatregelen zijn:

1. Optimalisatie van de regeling van de verwarming in de sporthal.
2. Een relighting van de buitenverlichting van de sporthal.
3. Een relighting van de inkomhal van de sporthal.
4. Het herinregelen van het werkschema van de pompen van het zwembad.
5. Het plaatsen van een zwembadafdekking.
6. Het optimaliseren van de regeling van de verwarming in het gemeentemagazijn.
7. Het ontkoppelen van het sanitair warm water van de centrale verwarming in het gemeentemagazijn.
8. Het plaatsen van een dakisolatie voor de oude vleugel van het gemeentehuis/ AC.
9. Optimaliseren van de regeling van de verwarming van het politiekantoor.
10. Relighting van de parkeergarage van het politiekantoor.

In 2019 wordt het Energiezorgplan geactualiseerd.

Opmaken van energieprestatiecertificaten (EPC's)

Voor 18 gebouwen werd een EPC opgesteld. Hiervoor werd een erkende energiedeskundige aangesteld.

Energiescans

Voor het uitvoeren van energiescans is er een samenwerkingsovereenkomst met vzw Den Azalee uit Sint-Niklaas.

	2014	2015	2016	2017	2018
Basisscans eigenaars/ privé huurders	36	9	3	3	144
Basisscans SHW		70			136
Opvolgscans eigenaars/ privé huurders					1
Opvolgscans SHW					3

Geplaatste woonmeters SHW					152
----------------------------------	--	--	--	--	-----

Groene stroom

Gemeente:

De gemeente koopt voor 100 % groene stroom aan.

Bevolking:

Sinds 2011 organiseert het provinciebestuur Oost-Vlaanderen een groepsaankoop van aardgas en groene stroom. In Hamme verzorgt de milieudienst een loketfunctie. Het aantal inschrijvers en overstappers via het loket:

	2013	2014	2015	2016	2017	2018
Inschrijvers	75	78	95	89	102	93
Overstappers	86	61	58	93	90	84

4. Overlast door dieren

Vangsten ratten:

Muskusrat						
Jaar	2013	2014	2015	2016	2017	2018
Vangsten	/	/	/	0	1	2

Bruine rat						
Jaar	2013	2014	2015	2016	2017	2018
Meldingen	/	/	/	/	90	73

Rattenbuizen						
Jaar	2013	2014	2015	2016	2017	2018
Aantal	/	/	/	/	160	150

Vangsten katten:

Katten						
Jaar	2013	2014	2015	2016	2017	2018
Meldingen	/	/	/	/	30	33
Vangsten	/	/	/	/	123	113

Vangsten duiven:

Duiven						
Jaar	2013	2014	2015	2016	2017	2018
Vangsten	/	/	/	/	2	22

Vangsten kippen:

Kippen						
Jaar	2013	2014	2015	2016	2017	2018
Vangsten	/	/	/	/	16	24

Overige:

Andere dierlijke overlastbezorgers						
Jaar	2013	2014	2015	2016	2017	2018
Slangen gevangen	/	/	/	/	2	2

DEEL 5 | Natuurbeleid

1. Regionaal Landschap Schelde-Durme

Hamme was in 2006 mee stichtend lid van het Regionaal Landschap Schelde-Durme vzw (RLSD). Een regionaal landschap is een streek met een eigen identiteit: mooie landschappen, bijzondere natuur en een eigen cultuurgeschiedenis. Een regionaal landschap is ook een samenwerkingsverband dat het karakter van de streek beschermt en verder ontwikkelt.

Hamme betaalt jaarlijks een lidmaatschap van 0,37 euro per inwoner.

Het RLSD ontwikkelt in samenwerking met diverse overheden en verenigingen verschillende projecten. Tweemaal per jaar wordt een landschapskrantje verspreid. Het RLSD zoekt steeds naar de meest financieel interessante pistes voor de projecten. Zoveel mogelijk subsidiepistes worden aangesproken (PDPO, SO, ...). Voor de uitvoering van de projecten wordt zoveel als mogelijk beroep gedaan op de sociale economie.

2. Bossen

- Hamme is, als eigenaar van een aantal bossen, lid van de vzw Bosgroep Midden Oost-Vlaanderen. Een bosgroep heeft als doel boseigenaars praktische ondersteuning te bieden bij het beheer van hun bos. In een bosgroep zijn vele boseigenaars uit de streek verenigd. Een bosgroep is een onafhankelijke vzw. Alle boseigenaars kunnen lid worden van de bosgroep in hun streek. Leden-boseigenaars kiezen in hun Algemene Vergadering een raad van bestuur voor de bosgroep. De bosgroepen beschikken ook over personeel: minstens een bosbouwingenieur en een administratief medewerker. Bosgroepen worden financieel gesteund door de Vlaamse overheid en sommige provincies. Daardoor kan de dienstverlening aan de boseigenaars grotendeels gratis zijn. De onafhankelijkheid van de vzw wordt gegarandeerd door een meerderheid aan private boseigenaars in het bestuur van de bosgroep.
- De gemeente heeft, zij het beperkt in oppervlakte, bossen aan de Gespoelde Put en aan de Oude Durme. Voor deze bossen is geen bosbeheersplan opgemaakt.
- Het bos tussen de Durmemonding en Driegoten is eigendom van het Agentschap voor Natuur en Bos. Een groot deel is opgenomen in het toekomstige overstromingsgebied van de Bunt. Een klein deel, dat niet tot het overstromingsgebied behoort, en ligt tussen de toekomstige nieuwe Sigma-dijk en Driegoten, zal, volgens de plannen van Waterwegen en Zeekanaal, worden ingericht als speelbos.
- Hamme heeft momenteel geen echt speelbos.
- Hamme heeft momenteel geen geboortebos.

3. Bermbeheer

Nagenoeg alle bermen in Hamme worden gemaaid conform het bermbesluit. Daartoe werd een bermbeheerplan opgemaakt. De uitvoering van deze werken gebeurt door een externe firma. De gemeente is enkel verantwoordelijk voor het maaien van de bermen die niet onder het bermbesluit vallen. De enige uitzondering daarop is de Koning Albertdijk.

4. Aanplant en beheer van kleine landschapselementen (KLE's)

Met kleine landschapselementen worden bedoeld: hagen, houtkanten, heggen, bomenrijen, solitaire bomen, knotbomen, poelen, sloten, greppels, kleine bosjes, trage wegen e.d.

- Streekeigen en autochtoon plantmateriaal wordt gepromoot via de gebruikelijke communicatiekanalen, via het Regionaal Landschap Schelde-Durme, via de kringloopkrachten, via het vergunningen- en subsidiebeleid, via de voorbeeldfunctie van de gemeente.
- Om te kunnen beschikken over autochtone bomen en struiken wordt beroep gedaan op het Regionaal Landschap Schelde-Durme. In 2009 werden zaden geoogst van o.m. meidoorn, lijsterbes, rode kornoelje, sleedoorn. De opkweek gebeurt bij drie telers. Sinds eind 2011 is autochtoon plantmateriaal ter beschikking voor de gemeentebesturen.
- Door de Vlaamse Landmaatschappij werd bij het afsluiten van de Ruilverkaveling Hamme een beheersplan m.b.t. de groenrealisaties opgemaakt (1999). Het betreft o.m. bomenrijen, houtkanten, bos, rietveld, poelen, hooilanden, enz. Het beheersplan is aan actualisatie toe.
- Er is geen volledig beheersplan inzake trage wegen.

Voor het beheer van de KLE's buiten de Ruilverkaveling Hamme is er geen beheersplan. Er is geen inventarisatie van alle groenelementen in Hamme (incl. centrum).

5. Natuursubsidies

Het gemeentebestuur verleent subsidies voor:

- het aanplanten/aanleggen en onderhouden van kleine landschapselementen (hagen, houtkanten, poelen, sloten, greppels, trage wegen e.d.),
- het beschermen van huis-, boeren- en gierzwaluwen,
- het aankopen van natuurgebieden door terreinbeherende milieuverenigingen.

6. Parken e.a. gemeentegonden

- Met de inrichting van Park Kerkwijck beschikt Hamme over een park, geconcipeerd volgens de principes van het harmonisch park- en groenbeheer.
- Hamme beschikt niet over andere, openbare parken. De overige parkzones (aanduiding volgens het gewestplan) zijn privé-eigendom.
- Site Meulenbroek vertoont nog tal van elementen met natuurpotentie: visvijver, schaatsvijver, moeras, arboretum, Het Meulenbroek is op het gewestplan ingekleurd als zone voor gemeenschapsvoorzieningen.
- In Hamme zijn er verder nog mogelijkheden tot het voorzien van meer 'speelgroen' op de verschillende speelpleintjes.
- Aan de Oude Durme zijn twee percelen van de gemeente in gebruik als 'volkstuintjes'. Beide percelen liggen volgens het gewestplan in ecologisch waardevol agrarisch gebied. Door het huidige gebruik wordt aan die bestemming geen invulling gegeven.

7. Soortenbescherming

Volgende acties werden en worden nog ondernomen:

- Paddenoverzetacties in Bunt en Lange Maat i.s.m. Natuurpunt.
- Steenuilenactie i.s.m. Natuurpunt.
- Plaatsen van Kerkuil-nestkasten i.s.m. Natuurpunt.
- Deelname aan 'Nacht van de Vleermuis' i.s.m. Natuurpunt.
- Acties ten gunste van Huiszwaluw, Boerenzwaluw en Gierzwaluw i.s.m. RLS
- Deelname aan 'Verbijsterende bijen', een actie van de provincie Oost-Vlaanderen.

8. Trage wegen

In samenwerking met het RLSD werden de trage wegen van Moerzeke, Hamme-centrum, Zogge en Sint-Anna geïnventariseerd (door vrijwilligers). Na lokale hoorzittingen kregen enkele trage wegen een optimale inrichting (bvb. houten trap, brugje, beplanting, tractorsluis, naambordjes, ...). Voor enkele wegen werd een beheersplan opgesteld.

In 2019 wordt de laatste zone van Hamme aangepakt, nl. Kastel. Na de afronding daarvan, zal een gebiedsdekkende trage wegen-kaart opgemaakt worden.

HOOFDSTUK 6: POLITIEK-JURIDISCH EN ORGANISATORISCH

Dit hoofdstuk biedt gegevens aan op het vlak van personeel binnen gemeente en OCMW, maar ook op het vlak van mandatarissen. Een overzicht van samenwerkingsverbanden wordt eveneens meegegeven alsook een beschrijvend luik omtrent de gemeentelijke administratieve sancties.

DEEL 1 | Personeel

Voor de omgevingsanalyse van het personeel wordt uitgegaan van de vergelijkende gegevens die werden aangereikt door Belfius in het individueel financieel profiel (gemeente) en de gemeentemonitor (OCMW), aangevuld met eigen data. De data van Belfius en de gemeentemonitor laten toe gemeenten te vergelijken op basis van gestandaardiseerde gegevens. Deze gegevens werden centraal verzameld op basis van de begrotingsgegevens en de RSZ-aangiften, wat een objectieve vergelijking mogelijk maakt. Belfius groepeerde gemeentes en steden op basis van statistische analyse per cluster van gemeentes en steden met een vergelijkbaar socio-economisch profiel op basis van voorzieningen, levensstandaard, verstedelijking, economische activiteit en vergrijzing. Hamme werd volgens deze methode ingedeeld bij cluster V14: Verstedelijkte gemeenten met toenemend aantal jongeren. Hierin komen de volgende gemeenten voor: Boom, Borsbeek, Hemiksem, Niel, Willebroek, Menen, Denderleeuw, Geraardsbergen, Ninove, Hamme, Zelzate, Ronse, Temse en Leopoldsburg.

1. Gemeente

Het is moeilijk om absolute cijfers te vergelijken, daarom werken we hier met cijfers per inwoner. De inzet van personeel moet ook afgewogen worden tegen de hoeveelheid opdrachten die wordt uitbesteed of in eigen beheer wordt uitgevoerd, maar daarover zijn geen gegevens beschikbaar.

VTE's	HAMME							Belfiuscluster V14						
	Rekeningen					Begroting Evolutie		Rekeningen					Begroting Evolutie	
	2013	2014	2015	2016	2017	2018	2013-2017	2013	2014	2015	2016	2017	2018	2013-2017
<i>Personeel per 1000 inw.</i>	5,5	5,5	5,5	5,5	5,5		0,1%	6,8	6,8	6,8	6,4	6,4		-1,7%
Vastbenoemden	2,7	2,7	2,7	2,7	2,7		0,0%	2,7	2,7	2,7	2,3	2,3		-3,8%
Contractuelen	1,6	1,6	1,6	2,8	2,8		14,0%	1,7	1,6	1,6	4,1	4,1		25,3%
Gesco's	1,1	1,1	1,1	0	0			2,5	2,5	2,5	0	0		
Andere	0	0	0	0	0			0	0	0	0	0		
€/inwoner														
<i>Bezoldigingen en sociale voordelen</i>	353	343	343	354	363		0,1%	389	373	351	353	359	375	-1,9%
Vastbenoemden	119	122	125	129	135		2,8%	122	122	114	111	106	109	-3,5%
Niet-vastbenoemden	115	98	95	99	107		-4,7%	146	157	147	148	159	176	2,2%
Onderwijzend personeel tlv het bestuur	1	1	1	0	1		-26,1%	26	2	2	2	2	1	-49,4%
Onderwijzend personeel tlv derde overheden	101	104	105	107	101		2,1%	78	73	70	75	74	69	-1,0%
Politiek personeel	17	18	18	18	18		0,7%	18	19	18	18	18	19	0,7%
<i>Patronale bijdragen</i>	67	75	78	80	86		6,5%	63	75	80	86	87	97	8,5%
Vastbenoemden	46	50	51	53	56		4,4%	41	47	44	44	43	48	1,1%
Niet-vastbenoemden	20	25	27	28	30		11,2%	21	26	35	40	44	49	20,7%
Onderwijzend personeel tlv het bestuur	0	0	0	0	0		0,0%	0	0	0	0	0	0	-16,1%
Onderwijzend personeel tlv derde overheden	0	0	0	0	0		0,0%	0	0	0	0	0	0	0,0%
Politiek personeel	0	0	0	0	0		0,9%	1	1	1	1	0	1	-22,8%
<i>Pensioenen tlv de gemeente</i>	7	7	9	9	9		7,0%	7	5	6	6	6	6	-4,3%
<i>Andere bijdragen en sociale lasten</i>	12	12	12	12	14		1,5%	18	20	18	18	17	19	-1,5%

VTE's	Provincie Oost-Vlaanderen							Vlaams Gewest						
	Rekeningen					Begroting Evolutie		Rekeningen					Begroting Evolutie	
	2013	2014	2015	2016	2017	2018	2013-2017	2013	2014	2015	2016	2017	2018	2013-2017
<i>Personeel per 1000 inwoners VTE</i>	7	6,9	6,9	6,5	6,4		-1,9%	7,4	7,3	7,3	6,8	6,8		-2,2%
Vastbenoemden	2,9	2,9	2,9	2,5	2,5		-3,7%	3,2	3,2	3,2	2,7	2,7		-4,5%
Contractuelen	1,8	1,7	1,7	4	4		22,5%	1,9	1,9	1,9	4,1	4,1		21,3%
Gesco's	2,3	2,3	2,3	0	0			2,3	2,3	2,3	0	0		
Andere	0	0	0	0	0			0	0	0	0	0		
€/inwoner														
<i>Bezoldigingen en sociale voordelen</i>	408	396	377	376	385	405	-1,4%	398	425	399	400	410	432	0,8%
Vastbenoemden	139	133	122	120	120	127	-3,6%	149	148	131	128	126	133	-4,0%
Niet-vastbenoemden	165	154	146	145	151	166	-2,2%	146	155	147	151	159	174	2,3%
Onderwijzend personeel tlv het bestuur	2	15	2	2	2	2	-3,1%	5	7	4	4	4	5	-6,0%
Onderwijzend personeel tlv derde overheden	83	75	89	90	92	91	2,7%	79	94	97	99	102	100	6,4%
Politiek personeel	18	19	18	19	19	19	1,4%	19	20	20	19	19	19	-0,3%
<i>Patronale bijdragen</i>	81	85	91	98	100	106	5,3%	78	87	92	98	100	107	6,5%
Vastbenoemden	53	56	52	52	53	55	-0,1%	53	57	53	53	53	55	0,0%
Niet-vastbenoemden	25	24	35	40	42	46	14,1%	24	27	37	42	45	49	16,9%
Onderwijzend personeel tlv het bestuur	0	0	0	0	0	0	-4,7%	0	0	0	0	0	0	-11,6%
Onderwijzend personeel tlv derde overheden	2	4	4	4	4	4	16,3%	1	2	2	2	2	2	35,9%
Politiek personeel	1	1	0	0	1	1	-7,2%	0	1	1	1	1	1	7,0%
<i>Pensioenen tlv de gemeente</i>	6	6	7	7	6	7	-0,4%	8	9	8	9	10	10	3,6%
<i>Andere bijdragen en sociale lasten</i>	17	20	16	17	16	19	-1,9%	18	21	20	21	20	24	3,2%

Bovenstaande cijfers bevestigen andermaal dat het gemeentebestuur Hamme het met merklijk minder eigen personeelsleden doet per 1.000 inwoners dan het gemiddelde van de cluster, de provincie of de Vlaamse gemeenten. Daarbij valt op te merken dat er iets meer in vastbenoemden wordt geïnvesteerd en beduidend minder in contractuelen. Opvallend is ook dat er een derde meer gesubsidieerd onderwijzend personeel is dan in vergelijkbare gemeenten. Oorzaak hiervan zijn de academie met projecten en afdelingen in andere gemeenten. Het gemeentebestuur is qua personeelsuitgaven nagenoeg status quo gebleven, waar vergelijkbare besturen eerder een zeer lichte daling vertonen.

PERSONEELSBEZETTING

De onderstaande gegevens geven de situatie weer op 31 december 2018 (exclusief jobstudenten).

Personeelsformatie in voltijdse equivalenten:

	VASTBENOEMD	CONTRACTUEEL	GESCO
NIV.A	6,00	1,00	0,00
NIV.B	24,00	6,32	0,00
NIV.C	37,00	9.5	0.00
NIV.D	20,00	32.46	0.00
NIV.E	1,00	21.11	0.00
DECR	4,00	0,00	0,00
subtotaal	92.00	70,39	0.00
Totaal	162,39		

Tijdens de vorige legislatuur is het gesco-stelsel voor het gemeentebestuur afgeschaft en werden deze medewerkers geregulariseerd tot gewone contractuele medewerkers. Daarnaast werden de directeurs (decretale graden) in het kader van de integratie overgenomen in het gemeentelijk personeelskader.

Enkele functies werden opgewaardeerd om ze aan te passen aan de vereisten van de functie of de knelpunten op de arbeidsmarkt.

Recent merken we een grotere krapte op de arbeidsmarkt bv. op het vlak van vrachtwagenchauffeurs. De onderlinge concurrentiepositie van het gemeentebestuur tegenover omliggende besturen dient hierbij zorgvuldig bewaakt te worden o.a. wat betreft inschaling, overname anciënniteit, hoogte maaltijdcheques.

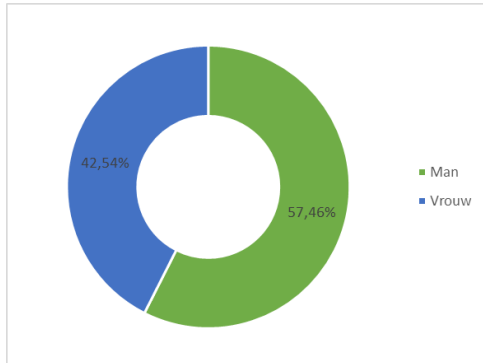
AANTAL VOLTIJDSE EQUIVALENTEN (VTE's)														
		VOLTIJDS						DEELTIJDS						
		VASTBENOEMD		CONTRACTUEEL		GESCO'S		VASTBENOEMD		CONTRACTUEEL		GESCO'S		Totaal
		man	vrouw	man	vrouw	man	vrouw	man	vrouw	man	vrouw	man	vrouw	vte's
Niveau	A	6	3	1	0	0	0	0.66	0.00	0.00	0.00	0.00	0.00	10.66
Niveau	B	6	10	3	1	0	0	2.40	2.40	0.00	1.60	0.00	0.00	26.40
Niveau	C	13	8	3	4	0	0	0.80	4.13	2.23	5.36	0.00	0.00	40.52
Niveau	D	12	2	22	2	0	0	1.28	1.30	4.90	6.87	0.00	0.00	52.35
Niveau	E	0	0	8	0	0	0	0.00	0.00	1.60	7.18	0.00	0.00	16.78
Totalen		37	23	37	7	0	0	5.14	7.83	8.73	21.01	0.00	0.00	146.71
Totaal per categorie		60		44		0		12,97		29,74		0		146,71
Totaal VTE'S				104						42,71				146,71

AANTAL KOPPEN WERKNEMERS														
		VOLTIJDS						DEELTIJDS						
		VASTBENOEMD		CONTRACTUEEL		GESCO'S		VASTBENOEMD		CONTRACTUEEL		GESCO'S		Totaal
		man	vrouw	man	vrouw	man	vrouw	man	vrouw	man	vrouw	man	vrouw	vte's
Niveau	A	6	3	1	0	0	0	1	0	0	0	0	0	11
Niveau	B	6	10	3	1	0	0	3	3	0	2	0	0	28
Niveau	C	13	8	3	4	0	0	1	7	4	11	0	0	51
Niveau	D	12	2	22	2	0	0	2	2	7	18	0	0	67
Niveau	E	0	0	8	0	0	0	0	0	2	20	0	0	30
Totalen		37	23	37	7	0	0	7	12	13	51	0	0	187
Totaal per categorie		60		44		0		19		64		0		187
Totaal VTE'S				104						83				187

Bovenstaande tabellen geven het effectieve personeelsbestand weer.

Er is nog ruimte binnen de formatie doordat niet elke afwezigheid onmiddellijk wordt vervangen, bv. 1/5 loopbaanonderbreking en doordat sommige vacatures nog niet zijn ingevuld. Door verloven en afwezigheden van vastbenoemden is er in verhouding iets meer contractuele tewerkstelling en iets minder statutaire tewerkstelling dan voorzien in de formatie omwille van tijdelijke vervangingscontracten. Enkele functies werden tijdelijk ingevuld op contractuele basis om de dienst te ondersteunen in afwachting van een definitieve statutaire aanwerving.

Vergelijking personeelsbestand volgens geslacht:



De verhouding tussen mannen en vrouwen gaat over het geheel van het gemeentepersoneel vrij gelijk op, al zijn er enkele opvallende trends. Het hoger management is overwegend mannelijk, maar er komen tegenwoordig meer vrouwen in voor. De administratie telt iets meer vrouwen. Bij de arbeiders van de uitvoeringsdiensten zien we bijna uitsluitend mannen, wat het totale overwicht verklaart. De poetsdienst bestaat enkel uit dames. Dit is representatief voor de sollicitanten die zich voor deze functies aandienen.

2. OCMW

Personeelsbezetting

Binnen het OCMW Hamme is de volgende personeelsformatie van kracht:

Personeelsformatie in voltijdse equivalenten:

	VASTBENOEMD	CONTRACTUEEL	GESCO	TIJDELIJKE
NIV.A	4,00	0,00	0,00	1,00
NIV.B	20,50	8,50	0,50	4,00
NIV.C	57,50	6,00	7,00	2,50
NIV.D	3,00	11,00	1,00	0,00
NIV.E	0,00	20,50	15,50	1,00
subtotaal	85	51	24	9,00
TOTAAL	169			

Opmerking! Hierbij werd rekening gehouden met 5,5 statutaire functies die uitdovend zijn.

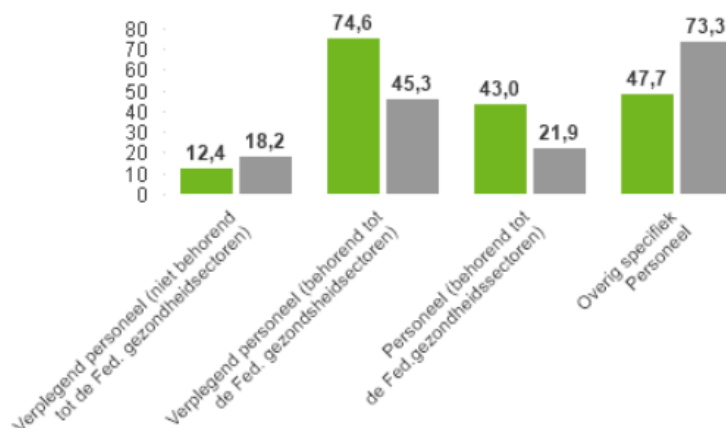
Op datum van 31/12/2018 noteerden we de volgende personeelsbezetting:

AANTAL VOLTUJDE EQUIVALENTEN (VTE's)														
		VOLTUJDS						DEELTIJDS						Totaal vte's
		VASTBENOEMD		CONTRACTUEEL		GESCO'S		VASTBENOEMD		CONTRACTUEEL		GESCO'S		
		man	vrouw	man	vrouw	man	vrouw	man	vrouw	man	vrouw	man	vrouw	
Niveau A		0	1	1	0	0	0	0.80	0.00	0.00	0.00	0.00	0.00	2.80
Niveau B		4	8	0	10	0	0	0.00	6.30	1.80	4.71	0.00	0.00	34.81
Niveau C		4	10	4	19	0	0	0.50	16.70	3.30	25.49	0.00	0.00	82.99
Niveau D		0	0	2	4	0	0	0.00	0.50	0.00	5.60	0.00	0.00	12.10
Niveau E		0	0	0	8	0	0	0.00	0.00	1.30	30.70	0.00	0.00	40.00
Totalen		8	19	7	41	0	0	1.30	23.50	6.40	66.50	0.00	0.00	172.70
Totaal per categorie		27		48		0		24.80		72.90		0.00		172.70
Totaal	VTE'S					75						97.70		172.70

AANTAL KOPPEN WERKNEMERS														
		VOLTUJDS						DEELTIJDS						Totaal koppen
		VASTBENOEMD		CONTRACTUEEL		GESCO'S		VASTBENOEMD		CONTRACTUEEL		GESCO'S		
		man	vrouw	man	vrouw	man	vrouw	man	vrouw	man	vrouw	man	vrouw	
Niveau A		0	1	1	0	0	0	1	0	0	0	0	0	3
Niveau B		4	8	0	10	0	0	0	9	3	10	0	0	44
Niveau C		4	10	4	19	0	0	1	27	6	44	0	0	115
Niveau D		0	0	2	4	0	0	0	1	0	9	0	0	16
Niveau E		0	0	0	8	0	0	0	0	2	54	0	0	64
Totalen		8	19	7	41	0	0	2	37	11	117	0	0	242
Totaal per categorie		27		48		0		39		128		0		242
Totaal	koppen					75						167		242

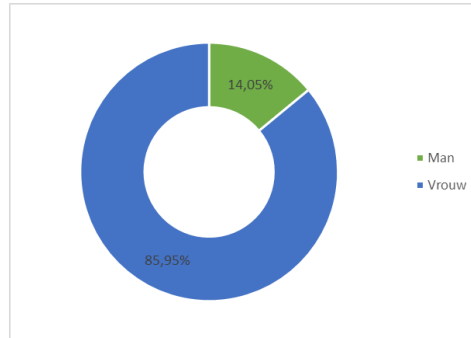
Wanneer de personeelsbezetting wordt vergeleken met de personeelsformatie, wordt hier het aantal equivalenten voorzien in de formatie licht overschreden doordat er af en toe bijkomende gesubsidieerde functies worden toegekend in het woonzorgcentrum die nog niet voorzien zijn in de formatie.

Aantal personeelsleden per categorie in het OCMW:



Vergelijking personeelsbestand volgens geslacht:

Wanneer we kijken naar de verhouding tussen mannen en vrouwen binnen OCMW Hamme, dan krijgen we volgend resultaat:



Vaststelling: Het aandeel vrouwelijke medewerkers ligt beduidend hoger binnen het OCMW. Dit blijkt ook een algemene tendens in de zorgsector. Net zoals bij het gemeentebestuur stellen we vrij klassieke opsplitsingen vast waarbij vrouwen eerder naar de ‘zachte’ sectoren neigen en mannen eerder naar technische sectoren.

3. Vrijwilligers

Vrijwilligers zijn erg belangrijk in onze samenleving. Ze zijn het levende bewijs van solidariteit. Vrijwilligerswerk is en blijft uitermate belangrijk, voornamelijk in de socio-culturele en welzijnssectoren. Vrijwilligers zijn immers het menselijk kapitaal waar een samenleving nood aan heeft. Niet alleen via de vele autonome vrijwilligersorganisaties, maar ook via de zogenaamde “ingebouwde” vrijwilligers die zich inzetten in onze voorzieningen en instellingen wordt er een belangrijke bijdrage geleverd aan het beantwoorden van diverse vragen in onze samenleving.

Het gemeentebestuur kan rekenen op heel wat vrijwilligers die zich inzetten: in het verenigingsleven (sport-, jeugd- en cultuursector), voor de mindermobielen centrale, in het WZC Meulenbroek, in het onderwijs, ...

Vrijwilligers vormen dan ook een grote meerwaarde en zijn een essentiële schakel binnen een lokaal bestuur.

DEEL 2 | Mandatarissen

De gegevens met betrekking tot legislatuur 2013-2018 en legislatuur 2019-2024 werden geput uit de desbetreffende notulen bij het begin van die legislatuur. Er werd aldus geen rekening gehouden met eventuele wissels binnen de mandaten vanaf januari 2019.

De gemeenteraad (inclusief voorzitter)

De gemeenteraad telt 27 leden in de huidige legislatuur, verdeeld over volgende partijen:

	Legislatuur 2013-2018	Legislatuur 2019-2024
Aantal leden (inclusief voorzitter)	27	27
CD&V Hamme Moerzeke	10	9
N-VA	5	5
Open VLD	5	4
sp.a	4	3
Vlaams Belang	2	3
Groen	1	3

Gemeenteraadsvoorzitter / voorzitter raad voor maatschappelijk welzijn

	Legislatuur 2013-2018	Legislatuur 2019-2024
Raadsvoorzitter ook burgemeester?	Neen	Neen
Fractie	CD&V	N-VA

Gemeenteraadscommissies

	Legislatuur 2013-2018	Legislatuur 2019-2024
Aantal commissies	2	3
Aantal leden	11	11

Commissie 1

	Legislatuur 2013-2018	Legislatuur 2019-2024
Aantal leden fractie CD&V	4	4
Aantal leden fractie N-VA	2	2
Aantal leden fractie Open VLD	2	2
Aantal leden fractie sp.a	1	1
Aantal leden fractie Vlaams Belang	1	1
Aantal leden fractie N-VA	1	1

Commissie 2

	Legislatuur 2013-2018	Legislatuur 2014-2019
Aantal leden fractie CD&V	4	4
Aantal leden fractie N-VA	2	2
Aantal leden fractie Open VLD	2	2
Aantal leden fractie sp.a	1	1
Aantal leden fractie Vlaams Belang	1	1
Aantal leden fractie N-VA	1	1

Commissie 3:

	Legislatuur 2013-2018	Legislatuur 2019-2024
Aantal leden fractie CD&V	n.v.t.	4
Aantal leden fractie N-VA	n.v.t.	2
Aantal leden fractie Open VLD	n.v.t.	2
Aantal leden fractie sp.a	n.v.t.	1
Aantal leden fractie Vlaams Belang	n.v.t.	1
Aantal leden fractie N-VA	n.v.t.	1

De bevoegdheden van de commissies in legislatuur 2019-2024 werden als volgt bepaald:

1ste commissie: algemeen, financieel en technisch beleid:

- Algemeen beleid, personeelsbeleid, wettelijke bevoegdheden (o.a. veiligheid, burgerzaken), landbouw, polders en waterwegen, communicatie.
- Financiën en begroting, economaat, ruimtelijke ordening en stedenbouw, informatica ICT-beleid.
- Lokale economie, tewerkstelling, sociale economie.
- Markten (ook jaarmarkten) en foren.
- Openbare werken, rioleringen, huisvesting, groenvoorziening.
- Verkeer, mobiliteit, fietspaden/fietsbeleid.
- Begraafplaatsen.
- Afstemming van het gemeentelijk beleid op het beleid van de intergemeentelijke samenwerkingsverbanden en verzelfstandigde agentschappen van de gemeente.

2de commissie: milieu en vrije tijd:

- Milieu en zwerfvuil.
- Dierenwelzijn.
- Cultuur.
- Jeugd.
- Sport en recreatie.
- Toerisme, feestelijkheden.
- Erfgoed en patrimonium (archief).
- Participatie (wijkraden).
- Onderwijs.

3de commissie: sociaal beleid (onverminderd de bevoegdheden van de raad voor maatschappelijk welzijn en het vast bureau):

- OCMW.
- Welzijn.
- Seniorenbeleid.
- Armoedebeleid.
- Kinderopvang.
- Ontwikkelingssamenwerking.
- Gelijke kansenbeleid.

- Gezondheid en ziektepreventie.

Burgemeester

	Legislatuur 2013-2018	Legislatuur 2019-2024
Fractie	CD&V	CD&V

College van burgemeester en schepenen

	Legislatuur 2013-2018	Legislatuur 2019-2024
Aantal leden (inclusief voorzitter)	8	7
Fractie	CD&V + Open VLD	CD&V + N-VA + sp.a
Aantal leden CD&V	5	4
Aantal leden Open VLD	3	0
Aantal leden N-VA	0	2
Aantal leden s.pa	0	1

Bevoegdheden college van burgemeester en schepenen

Functie	Fractie	Bevoegdheden
Burgemeester	CD&V	Algemeen beleid, personeel, veiligheid (brandweer / 112 / ...), burgerlijke stand, polders en waterwegen, landbouw en communicatie
1 ^{ste} schepenen	N-VA	Ruimtelijke ordening en stedenbouw, erfgoed en patrimonium (archief), dierenwelzijn, Hamse Investeringsmaatschappij (HIM)
2 ^{de} schepenen	s.pa	Tewerkstelling, lokale economie, sociale economie, participatie (wijkraden, ...), toerisme en feestelijkheden
3 ^{de} schepenen	CD&V	Financiën en begroting, economaat, sport en recreatie, onderwijs, markten (ook jaarmarkten) en foren
4 ^{de} schepenen	CD&V	Openbare werken/rioleringen, verkeer en mobiliteit, fietspaden/fietsbeleid, groenvoorziening, begraafplaatsen en huisvesting
5 ^{de} schepenen	N-VA	Cultuur, jeugd, informatica (ICT), milieu en zwerfvuil
6 ^{de} schepenen/voorzitter bijzonder comité sociale dienst	CD&V	Welzijn, gezondheid en ziektepreventie, senioren, kinderopvang, gelijke kansenbeleid en ontwikkelingssamenwerking,

		voorzitter bijzonder comité sociale dienst
--	--	--

Raad voor maatschappelijk welzijn

	Legislatuur 2013-2018	Legislatuur 2019-2024
Aantal leden (inclusief voorzitter)	14	27
CD&V Hamme Moerzeke	7	9
N-VA	2	5
Open VLD	3	4
sp.a	2	3
Vlaams Belang	0	3
Groen	0	3

Vast bureau

	Legislatuur 2013-2018	Legislatuur 2019-2024
Aantal leden (inclusief voorzitter)	4	7
Fracties	CD&V + Open VLD	CD&V + N-VA + sp.a
Aantal leden CD&V	1	4
Aantal leden Open VLD	2	0
Aantal leden N-VA	1	2
Aantal leden s.pa	0	1

Bijzonder comité voor de sociale dienst

	Legislatuur 2013-2018	Legislatuur 2019-2024
Aantal leden (inclusief voorzitter)	6	9
Aantal leden CD&V	3	4
Aantal leden Open VLD	1	1
Aantal leden N-VA	1	1
Aantal leden s.pa	1	1
Aantal leden Vlaams Belang	0	1
Aantal leden Groen	0	1

Politieraad

	Legislatuur 2013-2018	Legislatuur 2019-2024
Aantal leden (inclusief voorzitter)	17 (12 voor Hamme – 5 voor Waasmunster)	17 (12 voor Hamme – 5 voor Waasmunster)
Aantal leden CD&V	5	4
Aantal leden Open VLD	2	2
Aantal leden N-VA	2	3
Aantal leden s.pa	1	1
Aantal leden Vlaams Belang	1	1
Aantal leden Groen	1	1

Profiel mandatarissen naar geslacht

Gemeenteraad

	2001-2006	2007-2012	2013-2018	2019-2024
Mannelijk	24	20	19	15

Vrouwelijk	3	7	8	12
-------------------	---	---	---	----

Raad voor maatschappelijk welzijn

	2001-2006	2007-2012	2013-2018	2019-2024
Mannelijk	8	5	6	15
Vrouwelijk	3	6	5	12

Schepenen

	2001-2006	2007-2012	2013-2018	2019-2024
Mannelijk	6	6	6	5
Vrouwelijk	0	1	1	2

Vast bureau

	2013-2018	2019-2024
Mannelijk	2	5
Vrouwelijk	1	2

Voorzitter gemeenteraad

	2001-2006	2007-2012	2013-2018	2019-2024
Mannelijk	JA	JA	JA	JA

Voorzitter raad voor maatschappelijk welzijn

	2001-2006	2007-2012	2013-2018	2019-2024
Mannelijk	JA	JA	JA	JA

Burgemeester

	2001-2006	2007-2012	2013-2018	2019-2024
Mannelijk	JA	JA	JA	JA

Bijzonder comité voor de sociale dienst

	2013-2018	2019-2024
Mannelijk	2	5
Vrouwelijk	3	4

DEEL 3 | Samenwerkingsverbanden

VERTEGENWOORDIGERS GEMEENTEBESTUUR

Aulam (jeugd)	1 lid Raad van Beheer 1 plaatsvervanger
AZ Waasland	1 niet-stemgerechtigde afgevaardigde
Beneden-Scheldebekken	1 afgevaardigde Bekkenbestuur 1 plaatsvervanger
Blijdorp	1 lasthebber 1 plaatsvervanger 1 kandidaat Raad van Bestuur
Bosgroep midden Oost-Vlaanderen	1 vertegenwoordiger 1 vervanger
Burensportdienst Schelde – Durme	1 vertegenwoordiger beheerscomité 1 plaatsvervanger beheerscomité 1 lid technische commissie
CVBA Sociale Bouw- en Kredietmaatschappij Dendermonde	1 bestuurder Raad van Bestuur 1 vertegenwoordiger
DDS	4 lasthebbers algemene vergadering: 2 leden Raad van Bestuur 2 Bestuurders met raadgevende stem
De Leesdijk	1 vertegenwoordiger 1 plaatsvervanger
DIJK92	1 stemgerechtigd lid RVB 1 plaatsvervanger 1 lid met raadgevende stem
Elk zijn huis	1 vertegenwoordiger 1 plaatsvervanger
ERSV (dienst KMO)	1 vertegenwoordiger
Ethias	1 vertegenwoordiger 1 plaatsvervanger

Euregio Scheldemond	1 vertegenwoordiger permanente kamer 1 plaatsvervanger
Gemeentelijke Holding in vereffening	1 vertegenwoordiger 1 plaatsvervanger
IGS Westlede	1 vertegenwoordiger AV door GR uit leden 1 plaatsvervanger AV 1 voordracht kandidaat lid RvB 1 voordracht kandidaat lid RvB met raadgevende stem uit de oppositie:
Intergem	1 vertegenwoordiger AV (door GR uit leden) 1 plaatsvervanger AV 1 kandidaat lid RBC (regionaal bestuurscomité) 1 kandidaat lid RvB 1 lid RvB met raadgevende stem uit oppositie (enkel gemeente met procentueel de grootste oppositie komt hiervoor in aanmerking)
Interlokale vereniging scholengemeenschap Scheldeland	1 afgevaardigde 1 plaatsvervanger
Interlokale vereniging Sociale economie Scheldeland	GEMEENTE: 1 vertegenwoordiger 1 plaatsvervanger OCMW: 1 vertegenwoordiger 1 plaatsvervanger
Kredietmaatschappij Onze Thuis	1 vertegenwoordiger 1 plaatsvervanger
Leerpunt – Basiseducatie Dendermonde	1 afgevaardigde 1 plaatsvervanger
LOGO Waasland vzw	1 afgevaardigde AV 1 voordracht Dagelijks Bestuur
MEDOV vzw	1 vertegenwoordiger 1 plaatsvervanger

O.V.S.G.	1 afgevaardigde in AV
Intergemeentelijke onroerenderfgoeddienst Regionaal Landschap Schelde Durme	1 stemgerechtigd vertegenwoordiger 1 raadgevend vertegenwoordiger
PLOT	voorzitter schepen van tewerkstelling vervanger
PPD	Vertegenwoordiger:
Projectvereniging Cultuurdijk – erfgoedcel Land van Dendermonde (IOED)	1 vertegenwoordiger (schepen van cultuur) 1 plaatsvervanger 1 vertegenwoordiger met raadgevende stem
Provinciaal Raadgevend Comité	vertegenwoordiger
Provinciale Sportraad	1 vertegenwoordiger 1 plaatsvervanger
RATO	1 vertegenwoordiger 1 plaatsvervanger
Regionaal Landschap Schelde – Durme (RLSD)	1 stemgerechtigd vertegenwoordiger 1 plaatsvervanger
Streekoverleg Waas en Dender (vroeger RESOC-SERR)	1 afgevaardigde 1 plaatsvervanger
Stuurgroep Rivierpark Scheldevallei	1 afgevaardigde stuurgroep 1 plaatsvervanger Ambtelijk vertegenwoordiger
Ter Munken vzw	2 vertegenwoordigers Raad van Bestuur

TMVS dv (dienstverlenende vereniging)	1 vertegenwoordiger AV 1 plaatsvervanger AV 1 voordracht kandidaat bestuurder
TMVW ov (opdrachthoudende vereniging)	2 vertegenwoordigers AV 1 plaatsvervanger AV 1 lid regionaal adviescomité domeindiensten 1 voordracht kandidaat bestuurder activiteit domeindiensten RvB
Toerisme Oost- Vlaanderen vzw	1 afgevaardigde 1 plaatsvervanger
Toerisme Scheldeland	1 vertegenwoordiger: Tom Vermeire 1 plaatsvervanger (eventueel) 1 voordracht bestuurder
Vereniging Neerland	2 vertegenwoordigers (geen GR leden)
VERKO	2 leden Raad van Bestuur Voordracht 2 bestuurders met raadgevende stem uit de oppositie 4 lasthebbers AV
VVM – De Lijn	1 afgevaardigde 1 plaatsvervanger
VVSG	1 vertegenwoordiger 1 plaatsvervanger
VZW Provinciale brandweerschool	1 vertegenwoordiger 1 plaatsvervanger
VZW RWOD	2 afgevaardigden
VZW VERENIGDE ZIEKENHUIZEN VAN WAAS EN DURME (voorheen AZ NIKOLAAS)	1 stemgerechtigde afgevaardigde
WACCO (vanaf 2020.01.01 DIJK92)	Raad van bestuur: 1 stemgerechtigde raadslid 1 niet-stemgerechtigd raadslid
ZEFIER	1 vertegenwoordiger 1 plaatsvervanger

	Bestuurslid
Zonnige Woonst	2 vertegenwoordigers RvB 1 vertegenwoordiger AV

DEEL 4 | Gemeentelijke administratieve sancties

De gemeentelijke administratieve sancties werden ingevoerd middels gemeenteraadsbesluit van 27 april 2011. De bepalingen van het gemeentelijk reglement gingen van kracht vanaf 1 juni 2011. De wettelijke basis is terug te brengen tot de wet van 24 juni 2013 betreffende de gemeentelijke administratieve sancties. Het gemeentelijk reglement administratieve sancties en het algemeen politiereglement politiezone Hamme Waasmunster werden dan ook aangepast aan de wet van 2013 (in gemeenteraadszitting van 18 juni 2014).

De gemeente kan voor de verwerking van de opgemaakte processen verbaal en bestuurlijke verslagen beroep doen op de diensten van een provinciaal sanctionerend ambtenaar. Stad Dendermonde staat in voor de organisatie van eventuele bemiddelingsgesprekken.

Inbreuken worden vastgesteld door de lokale politie, maar de gemeente heeft eveneens twee werknemers in dienst die de cursus tot vaststeller met voldoening hebben doorlopen zodat deze ook ingeschakeld kunnen worden in de toekomst (mits officiële aanduiding door gemeenteraad).

De opgemaakte PV's en bestuurlijke verslagen worden rechtstreeks aan de politie bezorgd. Enkel de resultaten van een beslissing worden ter kennis gegeven aan het bestuur, zij het geanonimiseerd.

Aantal door sanctionerend ambtenaar behandelde dossiers

2011	2012	2013	2014	2015	2016	2017	2018
4	64	58	63	112	46	47	30

Opmerking: Deze tabel laat de behandelde dossiers per jaartal zien, en is dus niet indicatief voor het aantal opgemaakte dossiers in dat jaar.

Gegeven gevolg door sanctionerend ambtenaar

2011		2012		2013		2014		2015		2016		2017		2018	
V	X	V	X	V	X	V	X	V	X	V	X	V	X	V	X
2	2	26	28	45	13	19	44	34	78	25	21	25	22	25	5

Legende: V = boete ---- X = geen boete

Opmerking: Geen boete wil niet automatisch zeggen dat er geoordeeld werd dat de overtreder vrijuit ging. Dit kan o.a. ook te maken hebben met een geslaagde bemiddeling (wettelijk geen boete mogelijk).

Detailgegevens van de aard der inbreuk zijn thans niet beschikbaar, doch deze volgen wél de algemene trend van andere lokale besturen: de meeste zaken die bestraft worden bevinden zich in de overlastsfeer, in concreto lawaaioverlast en milieuvervuiling (sluikstort).

HOOFDSTUK 7: PARTICIPATIE

Het luik participatie bevat diverse beschrijvingen en concreet ondernomen acties met betrekking tot participatie, waarbij de burger o.a. zijn of haar stem kan laten horen bij de beleidsbepaling via diverse kanalen.

DEEL 1 | Interactie bestuur >< burger

1. Centraal meldpunt

Het decreet van 22 december 2017 over het lokaal bestuur voorziet in enkele participatiekanalen waaraan een bestuur verplicht is te voldoen. Voorbeelden:

- De gemeenteraad en de raad voor maatschappelijk welzijn dienen bij reglement in een systeem van klachtenbehandeling te voorzien.
- De gemeenteraad bepaalt een inspraakreglement.
- De gemeenteraad is bevoegd voor het oprichten van adviesraden.

Een reglement van klachtenbehandeling werd nog niet aangenomen door de gemeenteraad/OCMW-raad, doch er wordt wel voorzien in een systeem van klachtenbehandeling + jaarlijkse rapportering naar de gemeenteraad toe via het 'jaarverslag centraal meldpunt'. In zitting van 7 december 2004 verleende het college van burgemeester en schepenen zijn principiële goedkeuring aan de oprichting van een centraal meldpunt voor allerlei vragen, suggesties, knelpunten en klachten met betrekking tot de gemeente. Dit standpunt werd definitief bevestigd in zitting van 21 februari 2006. Als startdatum werd 1 april 2006 vastgelegd.

De opstart van het centraal meldpunt werd gezien als een service aan de bevolking, een hulpmiddel tot een doeltreffende klachtenbehandeling, een aanzet tot een kwalitatieve dienstverlening en een element van organisatiebeheersing. Burgers krijgen de kans om op verschillende manieren allerlei knelpunten, klachten, vragen en suggesties aan de gemeentediensten te melden. Dit kan gaan over problemen met het onderhoud van wegdek, voetpaden, onderhoud openbaar groen, zwerfvuil, sluikstorten, allerlei overlast, straatverlichting, verkeersborden, straatmeubilair, verkeer, leefbaarheid in de wijken, gemeentelijke dienstverlening, enz.

In 2018 werden er 252 officiële meldingen geregistreerd. 97% van de meldingen werd ingediend door inwoners van Hamme. Er werden acht vragen/meldingen geregistreerd van mensen buiten de gemeente. De wijkraden waren goed voor een input van 10% van het totale aantal meldingen. Klachten, meldingen, suggesties en vragen waarmee de burger zich aanmeldt bij één van de diensten worden niet in het centrale meldingssysteem ingebracht. Meldingen die meerdere klachten, vragen of suggesties bevatten worden elk afzonderlijk behandeld. De meldingen zijn steeds op naam. Anonieme meldingen worden niet behandeld. Wel kan de burger vragen om bij de afhandeling van bepaalde meldingen de nodige discretie over zijn identiteit in acht te nemen.

Sinds 2017 wordt elke melding onder een bepaalde categorie geregistreerd:

- Suggesties
- (informatieve) vragen
- Meldingen
- Klachten

Aldus behelst het jaarverslag meer dan enkel binnengekomen klachten.

Werkwijze

Alle meldingen worden op één centraal punt verzameld, maar nadien gedecentraliseerd per dienst afgewerkt. De meldingen moeten betrekking hebben op de gemeentelijke diensten en instellingen of op de autonome gemeentebedrijven. Onder gemeentelijke diensten en instellingen worden verstaan:

- de eigen gemeentelijke diensten en administratie;
- de gemeentelijke onderwijsinstellingen;
- de gemeentelijke openbare bibliotheek;
- de gemeentelijke vzw's en EVA's;
- de gemeentelijke adviesraden.

Meldingen kunnen ook betrekking hebben op openbare en gemengde dienstverlenende instellingen/bedrijven die op het grondgebied van de gemeente werkzaam zijn, zoals de lokale politie of de vrijwillige brandweer.

Volgende zaken kunnen niet via het centraal meldpunt in behandeling worden genomen:

- algemeen geldende voorschriften of reglementeringen;
- het algemeen beleid van het gemeentebestuur;
- domeinen die buiten de bevoegdheidssfeer van de gemeente, het OCMW of de dienstverlenende instellingen of bedrijven vallen;
- aangelegenheden waarvoor de klager zich tot de voogdijoverheid of tot een administratief rechtscollege kan of had kunnen wenden;
- aangelegenheden waarvoor de klager het initiatief tot een burgerlijk rechtsvordering nam of waarvoor een strafrechtelijke procedure is ingesteld.

Het centrale meldpunt - de communicatiedienst - zorgt voor de registratie en de verspreiding van de meldingen naar de bevoegde diensten. Daar worden ze door een personeelslid verder behandeld. Van hem/haar wordt verwacht dat hij/zij het verloop van de meldingen opvolgt en de nodige feedback geeft. De diensten zorgen dus zelf voor een intern opvolgingssysteem en het respecteren van de behandelingstermijnen.

Ook de meldingen die binnenkomen via de wijkraden of wijkcomités worden aan het centraal meldpunt overgemaakt. Het gemeentepersoneel, evenals de politieke mandatarissen, kunnen bepaalde problemen - bij voorkeur - via het centrale meldpunt aanbrengen. Op deze manier volgen ook deze meldingen de gewone procedure van klachtenbehandeling.

Meldingen die via het centraal meldpunt binnenkomen en bestemd zijn voor de politie of de wijkagenten, worden eveneens geregistreerd en aan de politiezone overgemaakt. De evaluatie ervan gebeurt door de eigen politiediensten. Er wordt op dezelfde manier gewerkt voor het OCMW en zijn diensten.

Binnen de week ontvangt de burger van het centrale meldpunt een ontvangstmelding van de klacht/vraag/suggestie. Het centraal meldpunt maakt het dossier over aan de bevoegde dienst die de klacht/vraag/suggestie onderzoekt en tegelijk naar een oplossing streeft.

Maximum twee weken na de melding wordt door de betrokken dienst een (schriftelijk voorstel van) oplossing aan de burger meegedeeld. De effectieve uitvoering van de voorgestelde oplossing moet binnen de twee maanden tot een definitieve oplossing leiden.

Indien er zich problemen voordoen bij de uitvoering en bij de naleving van deze termijnen - waardoor er geen oplossing binnen de twee maanden mogelijk is - wordt de burger opnieuw op de hoogte gebracht van de verdere stappen en van een eventuele verlenging van de voorziene termijn.

Aantal meldingen

In de periode van 1 januari 2018 tot en met 31 december 2018 kwamen er bij het centraal meldpunt in totaal 252 meldingen binnen. Dit aantal ligt in lijn met de cijfers van 2017.

Verdeeld per maand geeft dit het hiernavolgend overzicht:

Maand	Meldingen 2017	Meldingen 2018
Januari	13	28
Februari	18	15
Maart	22	20
April	15	25
Mei	33	20
Juni	18	21
Juli	19	21
Augustus	17	20
September	20	19
Oktober	25	30
November	19	15
December	30	18
TOTAAL	249	252

De onderwerpen van de ingediende meldingen variëren sterk per maand. Er is geen sprake van een bepaalde tendens. In de wintermaanden zien we iets meer meldingen opduiken over beschadigingen aan het wegdek. Tussen mei en augustus zijn er dan weer meer meldingen over het onderhoud van privaat en openbaar groen.

De meldingen van de wijkraden werden geregistreerd in april (+9), juni (+5), oktober (+7) en december (+5).

De werking van het meldpunt werd gepubliceerd in De Kleine Wuiten van mei, juni en oktober. Dit zie je niet weerspiegeld in het aantal meldingen.

Naast informatie over het gemeentelijk meldpunt, werd via De Kleine Wuiten ook meegegeven bij welke externe diensten inwoners terecht kunnen met een probleem: het meldpunt van Fluvius voor defecte straatlampen, het meldpunt van het Agentschap Wegen en Verkeer, de Ombudsdienst van Verko, ...

Herkomst van de melders

De cijfers in onderstaande tabel geven het aantal meldingen per wijk van de gemeente weer. Deze territoriale indeling wordt eveneens gehanteerd bij de afbakening van de regio's voor de wijkraden.

De klachten onder de categorie 'elders' komen van personen die buiten de gemeente wonen. In 2018 ontvingen we meldingen uit Puivelde, Kortenaeken, Sint-Niklaas, Waasmunster, Zwijnaarde, Lokeren, Asse en Bornem.

Het betroffen meldingen of vragen over o.a. het onderhoud of de toegankelijkheid van een dijk, onderhoud van een petanqueplein, de aanleg van een oprijhelling voor een rolwagen, de planning van de werken N470-N446, defecte straatverlichting, de online verkoop van tickets van het CC Jan Tervaert en een vaststelling van frituurolie in de riolering.

Wijk	Meldingen 2017	Meldingen 2018	
Hamme	160	161	+ 1 melding
Centrum 1	37	32	
Centrum 2	34	40	
Renilde	42	31	
Heilige Familie	22	30	
De Geem	25	28	
Sint-Anna	25	15	- 10 meldingen
Zogge	24	35	+ 11 meldingen
Moerzeke	25	21	- 4 meldingen
Kastel	3	12	+ 9 meldingen
Elders	12	8	- 4 meldingen
TOTAAL	249	252	

Indienen van de meldingen

94% van alle meldingen werd elektronisch overgemaakt, waarvan 72% via het online-invulformulier dat terug te vinden is op de startpagina van de gemeentelijke website. De overige elektronische meldingen werden via e-mail of via Facebook overgemaakt. Personen die een melding maken via Facebook krijgen de nodige informatie en worden tevens doorverwezen naar het online meldformulier.

De schriftelijke meldingen werden gefilterd uit de verslagen van wijkraad Hamme centrum (de overige wijkraden maken hun verslag elektronisch over). Daarnaast ontving het meldpunt twee individuele schriftelijke meldingen.

Amper 5 inwoners kwamen tijdens de kantooruren persoonlijk langs bij de communicatiedienst om een melding over te maken. Het aandeel bedraagt slechts 2% van het totale aantal meldingen.

Indieningswijze	Meldingen 2017	Meldingen 2018
Elektronisch	226	236
Persoonlijk	4	5
Telefonisch	14	4
Schriftelijk	5	7
TOTAAL	249	252

Meldingen/vragen van de wijkrazen

Uit de verslagen van de wijkrazen werden in 2018 26 meldingen opgenomen in het overzicht van het centraal meldpunt (tegenover 14 in 2017). Dit is goed voor 10% van het totale aantal meldingen. Het betroffen in hoofdzaak agendapunten i.v.m. de openbare weg, groenonderhoud en verkeersveiligheid. Wijkraad Sint-Anna kwam slechts eenmaal samen eind 2018.

Wijkraad	Meldingen 2017	Meldingen 2018
Sint-Anna	2	0
Zogge	7	21
Centrum 1	5	5
Individueel	235	226
TOTAAL	249	252

Soort melding

In 2017 werd voor het eerst ook geregistreerd onder welke categorie we een melding kunnen indelen: vragen, suggesties, klachten of meldingen.

Het meldpunt ontving in 2018 76% gewone meldingen, zaken waarin de burger een eenvoudig probleem meedeelt aan het bestuur.

17% van de ontvangen berichten betroffen suggesties of vragen van diverse aard. Suggesties worden steeds overgemaakt aan de bevoegde dienst, die de voorstellen verder aftoetst naar haalbaarheid. De meeste suggesties houden verband met de verkeersafwikkeling in Hamme.

Daarnaast ontving het meldpunt 17 zaken die als 'klacht' werden geregistreerd. Een melding wordt beschouwd als 'klacht' als er een duidelijke uiting is van ontevredenheid over een bepaalde situatie of over hoe een melding werd afgehandeld.

Drie klachten hadden rechtstreeks te maken met de gemeentelijke dienstverlening, zes klachten werden rechtstreeks doorgegeven aan externe dienstverleners. Bij de overige acht klachten kwamen de gemeentediensten of de politie tussen om tot een oplossing te komen of om de melder door te verwijzen naar de juiste instantie/organisatie.

Type melding	Meldingen 2017	Meldingen 2018
Vraag	23	36
Suggestie	3	8
Melding	206	191
Klacht	17	17
TOTAAL	249	252

Onderwerp van de meldingen

Onderstaand overzicht geeft duidelijk weer op welke materies de ontvangen meldingen betrekking hebben.

Onderwerp van de melding	Meldingen 2017	Meldingen 2018	Percentage 2018
--------------------------	----------------	----------------	-----------------

www.facebook.com/gemeente.hamme www.twitter.com/gemeentehamme

Andere	13	18	7,14 %
Begraafplaatsen	1	2	0,79 %
Burengeschil	1	3	1,19 %
Dienstverlening	8	11	4,37 %
Dieren	9	10	3,97 %
Hondenpoep	2	0	0,00 %
Informatieve vraag	7	12	4,76 %
Lawaai- / geurhinder	5	5	1,98 %
Lichthinder	0	0	0,00 %
Nieuwsbrief / website	2	2	0,79 %
Nutsleidingen	0	1	0,40 %
Onderhoud van groen (openbaar)	26	25	9,92 %
Onderhoud van groen (privéterrein)	8	8	3,18 %
Ongegrond	3	0	0,00 %
Openbare weg (beschadigd)	46	27	10,71 %
Openbare weg (onderhoud)	12	13	5,16 %
Riolering / grachten	16	25	9,92 %
Sluikstort / Zwerfvuil	34	19	7,54 %
Straatmeubilair (algemeen)	4	3	1,19 %
Straatmeubilair (beschadigd)	7	4	1,59 %
Straatnaambord	3	3	1,19 %
Straatverlichting (defect/beschadigd)	8	6	2,38 %
Straatverlichting (divers, aanvulling)	6	3	1,19 %
Suggesties	3	8	3,18 %
Vandalisme	0	1	0,40 %
Veiligheid (openbaar)	0	2	0,79 %
Veiligheid (privé)	1	1	0,40 %
Verkeer (gevaarlijke situatie)	5	8	3,18 %
Verkeer (signalisatie)	16	23	9,12 %
Werken openbaar terrein	3	9	3,57 %
Wijkbabbel politie	0	0	0,00 %
TOTAAL	249	252	100 %

Onder de onderwerpen wordt verstaan:

Andere	<i>Private ontbossing, aanrijding verkeersbord, opmerking over verkaveling, organisatie en hinder rommelmarkt, controle foutief parkeren mindervalidestaanplaatsen, ontbreken trage wegen op Google Maps, adreswijziging onderneming, dakloze, stormschade, overvliegende ballen voetbalveld, hinder Flandriencross, voertuig zonder nummerplaten, ...</i>
Begraafplaatsen	<i>Beschadigd herdenkingsplaatje, plasvorming aan de ingang van de begraafplaats</i>
Burengeschil	<i>Conflict parkeerplaats, geluidshinder, afval in tuin</i>
Dienstverlening	<i>Ophaling fracties en staking Verko, recyclagepark Verko, kwaliteit huisvuilzak Verko, overvolle glasbol, aankoop online tickets CC Jan Tervaert, boete bibliotheek</i>
Dieren	<i>Ratten, eikenprocessierupsen, wespennest op openbaar domein, controle hondenkwekerij, zwurfkatten, overlast loslopend pluimvee, overlast duiven</i>
Informatieve vraag	<i>Planning wegenwerken, kapmachtiging, zone 30, afwezigheid bij verkiezingen, energiecoöperatie zonnepanelen, timing afbraak wapenwinkel Zogge, groenonderhoud dijk Sint-Anna, voorwaarden aanleg visput, bedeling reclaimedrukwerk,</i>
Geluids-/geurhinder	<i>Muziek horecazaak en feestzaal, overlast loslopende hanen, riolering, sluikstoken</i>
Onderhoud groen (privé)	<i>Wildgroei onkruid, overwoekerde terreinen, slecht onderhouden bomen</i>
Onderhoud groen (openbaar)	<i>Snoeiwerken, opruimen groenafval, algemeen onderhoud van pleinen, wegels, straten en bermen, plaatsen big bag bladafval, ...</i>
Openbare weg (beschadigd)	<i>Staat van het wegdek, herstel verkeersplateau, putten of verzakkingen in voetpaden, ...</i>
Openbare weg (onderhoud)	<i>Vegen straten, modder op landbouwwegen, glasscherven/steenslag op openbare weg, reinigen goten, ...</i>
Riolering / grachten	<i>Verstopte rioolkolken, gebroken rooster, losliggend deksel, kolk geasfalteerd, frituurvet in riool, ...</i>
Sluikstort / Zwerfvuil	<i>Achterlaten van vuilnis op diverse plaatsen (huishoudelijk afval, meubilair, slachtafval, glas, bouwafval, ...)</i>
Straatmeubilair (aanvulling)	<i>Verplaatsen nadar zaterdagmarkt, verwijderen verkeerspaaltjes</i>
Straatmeubilair (beschadigd)	<i>Paaltjes, verkeersborden, tractorsluis, ...</i>
Straatverlichting (defect)	<i>1 of meerder straatlampen die niet branden</i>
Straatverlichting (divers)	<i>Herstel verlichtingspaal na aanrijding, vervangen armatuur, bijkomende verlichting plaatsen</i>
Suggesties	<i>Bewonerskaarten introduceren, algemeen verbod op vuurwerk bij de jaarwisseling, opwaarderen speelterrein Hollandshof, diverse opmerkingen over het verkeersverloop, ...</i>
Veiligheid (privé)	<i>Volledige straat afgesloten tijdens carnaval</i>
Veiligheid (openbaar)	<i>Nazicht defecte hydrant, controle asbest vervallen hoeve</i>
Verkeer (gevaarlijke situatie)	<i>Overdreven snelheid en vraag naar snelheidscontroles, geen zicht op aankomend verkeer door foutief geparkeerde voertuigen, sluipverkeer tijdens werken, onaangepast rijgedrag ...</i>
Verkeer (signalisatie)	<i>Verkeersbord verdwenen, verkeersspiegels vervangen, verkeersborden rechtzetten, aanvraag extra parkeerverbod, vernieuwen wegmarkering, suggestiestrook fietsers aanbrengen, ...</i>

Werken openbaar terrein

Slechte afwatering na asfalteringswerken, schade aan gebouw door wegeniswerken, communicatie werken, hinder door werken, ...

Meldingen per dienst/instantie

Onderstaand overzicht schetst een beeld van de betrokkenheid van diverse diensten bij het centraal meldpunt.

Het grootste deel van de meldingen wordt voor nazicht overgemaakt aan de uitvoeringsdiensten. Het aandeel van de meldingen voor deze dienst lag in 2018 10% lager dan de voorbije jaren (53% in 2017, 55% in 2016). Uiteraard geeft dit overzicht maar een deel van de cijfers weer.

Alle diensten van het lokaal bestuur streven dagelijks naar een kwalitatieve, eerstelijns dienstverlening. Zij vangen in hun persoonlijk contact met de burger al een groot deel van de vragen op. Deze rechtstreekse vragen van burgers aan de diensten worden niet geregistreerd in het centraal meldpunt. De cijfers van de milieudienst en de uitvoeringsdienst (die hun input krijgen via het meldpunt, burgers, politie en zwerfvuilverwilligers) tonen ons dat er in werkelijkheid 93 meldingen over zwerfvuil zijn behandeld en 100 over sluikestorten.

	Aantal	Percentage 2018
Agentschap Wegen en Verkeer	2	0,79 %
Algemene Diensten	1	0,40 %
Bibliotheek	1	0,40 %
Brandweer	1	0,40 %
CC Jan Tervaert	1	0,40 %
College van burgemeester en schepenen	1	0,40 %
Communicatiedienst	13	5,16%
Controleur der werken	10	3,97 %
Dienst burgerzaken	3	1,19 %
Dienst financiën	1	0,40 %
Dienst gemeentewerken	28	11,11 %
Dienst markten en foren	1	0,40 %
Dienst vergunningen/landbouw	12	4,76 %
Eandis	4	1,59 %
Farys	1	0,40 %
Huisvestingsambtenaar	1	0,40 %
Jeugddienst	3	1,19 %
Milieudienst	25	9,92 %
Mobiliteitsambtenaar	19	7,54 %
OCMW	1	0,40 %
Ombudsdienst VERKO	4	1,59 %

Politie/Veiligheidscel	8	3,18 %
Sportdienst	2	0,79 %
Uitvoeringsdiensten	106	42,06 %
Vlaamse Waterweg	2	0,79 %
Zonnige Woonst	1	0,40 %
TOTAAL	252	100 %

Status van de meldingen

Bij de opmaak van dit verslag waren 243 meldingen afgehandeld, 9 meldingen zijn nog in opvolging. Bij de openstaande meldingen zijn er 7 vragen van de wijkraden met betrekking tot de verkeersafwikkeling of terugkerende verkeersinbreuken in hun wijk. Twee openstaande meldingen van burgers zijn in opvolging, er wordt gewacht op de levering en plaatsing van signalisatie.

2. Informeren van de burger

Affiches

Specifieke acties worden bekendgemaakt via affiches.

Be-Alert

BE-Alert fungeert als een alarmeringsplatform dat ingeschakeld wordt bij noodsituaties of bij afkondigen van het gemeentelijk ramenplan.

Be-Alert BIN

Eveneens beschikbaar is BE-Alert BIN, een platform specifiek bedoeld voor o.a. inbraken. Dit platform betreft een specifieke samenwerking met de burger.

Haminfo

Het gemeentelijk informatieblad Haminfo wordt tweemaandelijks gepubliceerd en aan huis bedeed in de gemeente. Het is eveneens raadpleegbaar via de website.

Infogids

De gemeentelijke infogids verschijnt tweejaarlijks en is eveneens raadpleegbaar via de website.

Elektronische infoborden

Op het grondgebied van Hamme bevinden zich twee elektronische informatieborden: één ter hoogte van het kruispunt N41-Biezestraat en één ter hoogte van het kruispunt Ardoystraat-Heirbaan.

Reclameblad

Wekelijks verscheen een bladzijde met actuele informatie in een lokaal reclameblad. Dergelijk reclameblad stopte echter met de publicatie zodat gezocht wordt naar een alternatief.