

AGENDAPUNT VAN DE RAAD VOOR MAATSCHAPPELIJK WELZIJN VAN HAMME IN ZITTING VAN 18/12/2019

Referentienummer agendapunt: OCMWR/2019/075

MEERJARENPLAN 2020-2025 - VASTSTELLING DEEL OCMW - GOEDKEURING - BESLUIT

Toelichting

Overeenkomstig artikelen 249-256 van het decreet lokaal bestuur vindt u het ontwerp meerjarenplanning 2020-2025 door raadpleging via e-bestuur-mobile, kalender datum vergadering OCMWR en GR, en dit vanaf 4 december 2019.

Het MJP bestaat uit volgende documenten:

1. De strategische nota
2. De financiële nota
3. De toelichting

De gemeenteraad en de raad voor maatschappelijk welzijn stemmen over hun deel van elk beleidsrapport. Nadat de raden zo het beleidsrapport elk voor hun deel hebben vastgesteld, keurt de gemeenteraad het deel van het beleidsrapport zoals vastgesteld door de raad voor maatschappelijk welzijn goed. Door die goedkeuring wordt het beleidsrapport in zijn geheel geacht definitief vastgesteld te zijn.

De behandeling van deze punten wordt voorgelegd in zitting van 18 december 2019.

Besluit

De raad voor maatschappelijk welzijn,

In openbare zitting vergaderd,

REGELGEVING:

Het decreet over het lokaal bestuur van 22 december 2017, zoals gewijzigd bij decreet van 21 december 2018, titel 4 in het bijzonder;

Het besluit van de Vlaamse Regering van 30 maart 2018 over de beleids- en beheerscyclus, zoals gewijzigd bij besluit van de Vlaamse Regering van 7 september 2018;

Het ministerieel besluit van 26 juni 2018 over de beleids- en beheerscyclus, zoals gewijzigd bij ministerieel besluit van 12 september 2018;

De omzendbrief KB/ABB 2019/4 over de strategische meerjarenplannen 2020-2025 lokale en provinciale besturen;

OVERWEGINGEN:

Het ontwerp van de strategische nota, de financiële nota, de toelichting en de documentatie van het meerjarenplan 2020-2025.

De bespreking door het managementteam in zitting van 14 november 2019 en de vastlegging door het managementteam van het voorontwerp van het meerjarenplan 2020-2025 in zitting van 21 november 2019.

Het participatiemoment van 11 december 2019, waarbij het inhoudelijk aspect van het meerjarenplan werd voorgelegd aan de verschillende gemeentelijke adviesraden.

De bespreking van het meerjarenplan 2020-2025 in vergadering van de commissie financiën d.d. 11 december 2019.

MONDELINGE TUSSENKOMSTEN:

- Toelichting schepen van welzijn A. Verschelden.

BESLUIT MET ALGEMENE INSTEMMING:

Artikel 1: Het gedeelte van het meerjarenplan dat betrekking heeft op het OCMW, wordt vastgesteld.

Artikel 2: Kennisgeving van de goedkeuring door de OCMW Raad aan de Gemeenteraad.

Gemeentebestuur en OCMW Hamme

Meerjarenplan 2020-2025

Inhoudsopgave

1. Strategische nota	1
2. Financiële nota	
2.1. Financieel doelstellingenplan (M1)	91
2.2. Staat financieel evenwicht (M2)	95
2.3. Overzicht kredieten (M3)	97
3. Toelichting	
3.1. Overzicht ontvangsten en uitgaven – functioneel (T1)	98
3.2. Overzicht ontvangsten en uitgaven – functioneel (T2)	100
3.3. Investeringsprojecten – per prioritaire actie/actieplan (T3)	105
3.4. Evolutie financiële schulden (T4)	169
3.5. Financiële risico's	170
3.6. Beschrijving grondslagen en assumpties	173
3.7. Verantwoording aanpassing gecumuleerd budgettair resultaat	175
3.8. Verwijzing naar bijkomende documentatie	176

SN: Strategische Nota



2020-2025

Journalnummers: 814489

Gemeente en OCMW (0207.445.782)

Algemeen directeur: André Reuse

Marktplein 1, 9220 Hamme

Financieel directeur: Gunther Scholliers

Beleidsdoelstelling: BD-01: De gemeente Hamme wil financieel gezond en fiscaal aantrekkelijk blijven.

Kwalitatieve omschrijving: Fiscaal willen we ook de komende zes jaar in de middenmoot vertoeven van de groep van vergelijkbare gemeenten. Het niet verhogen van de fiscale druk is het uitgangspunt. Zo willen we als gemeente aantrekkelijk blijven voor nieuwe inwoners en bedrijven. Het algemeen stelsel van lokale belastingen, zoals bijvoorbeeld de gezinsbelasting voor mensen met een verhoogde tegemoetkoming en de bedrijfsbelasting, zal worden geëvalueerd. De financiële gezondheid van onze gemeente is daarbij het uitgangspunt.

Van 01/01/2020 tot 31/12/2025

	2020	2021	2022	2023	2024	2025
Exploitatie						
Uitgaven	0,00	0,00	0,00	0,00	0,00	0,00
Ontvangsten	385.000,00	505.000,00	535.000,00	565.000,00	565.000,00	565.000,00
Saldo	385.000,00	505.000,00	535.000,00	565.000,00	565.000,00	565.000,00
Investerings						
Uitgaven	0,00	0,00	0,00	0,00	0,00	0,00
Ontvangsten	0,00	0,00	0,00	0,00	0,00	0,00
Saldo	0,00	0,00	0,00	0,00	0,00	0,00
Financiering						
Uitgaven	0,00	0,00	0,00	0,00	0,00	0,00
Ontvangsten	0,00	0,00	0,00	0,00	0,00	0,00
Saldo	0,00	0,00	0,00	0,00	0,00	0,00

Actieplan: AP-01: Voeren van een verantwoord financieel beleid.

Van 01/01/2020 tot 31/12/2025

	2020	2021	2022	2023	2024	2025
Exploitatie						
Uitgaven	0,00	0,00	0,00	0,00	0,00	0,00
Ontvangsten	385.000,00	505.000,00	535.000,00	565.000,00	565.000,00	565.000,00
Saldo	385.000,00	505.000,00	535.000,00	565.000,00	565.000,00	565.000,00
Investerings						
Uitgaven	0,00	0,00	0,00	0,00	0,00	0,00
Ontvangsten	0,00	0,00	0,00	0,00	0,00	0,00
Saldo	0,00	0,00	0,00	0,00	0,00	0,00
Financiering						
Uitgaven	0,00	0,00	0,00	0,00	0,00	0,00
Ontvangsten	0,00	0,00	0,00	0,00	0,00	0,00
Saldo	0,00	0,00	0,00	0,00	0,00	0,00

Actie: ACT-1256: Hervorming van de reglementen 'leegstand' en 'onbebouwde gronden'

Er wordt ingezet op de activering van de nog onbebouwde gronden en leegstaande gebouwen in de kernen. Eigenaars van braakliggende percelen en leegstaande gebouwen dienen te worden aangemoedigd om nieuw woonaanbod te creëren. Om inbreiding en verdichting in de kernen te stimuleren zal daarom onder andere de heffing op leegstaande gebouwen en braakliggende percelen worden opgetrokken.

Van 01/01/2020 tot 31/12/2025

	2020	2021	2022	2023	2024	2025
Exploitatie						
Uitgaven	0,00	0,00	0,00	0,00	0,00	0,00
Ontvangsten	60.000,00	180.000,00	210.000,00	240.000,00	240.000,00	240.000,00
Saldo	60.000,00	180.000,00	210.000,00	240.000,00	240.000,00	240.000,00
Investerings						
Uitgaven	0,00	0,00	0,00	0,00	0,00	0,00
Ontvangsten	0,00	0,00	0,00	0,00	0,00	0,00
Saldo	0,00	0,00	0,00	0,00	0,00	0,00
Financiering						
Uitgaven	0,00	0,00	0,00	0,00	0,00	0,00
Ontvangsten	0,00	0,00	0,00	0,00	0,00	0,00
Saldo	0,00	0,00	0,00	0,00	0,00	0,00

Actie: ACT-1257: Hervorming 'algemene gemeentebelasting': gezinnen met voorkeurstarief worden vrijgesteld

Van 01/01/2020 tot 31/12/2025

	2020	2021	2022	2023	2024	2025
Exploitatie						
Uitgaven	0,00	0,00	0,00	0,00	0,00	0,00
Ontvangsten	325.000,00	325.000,00	325.000,00	325.000,00	325.000,00	325.000,00
Saldo	325.000,00	325.000,00	325.000,00	325.000,00	325.000,00	325.000,00
Investerings						
Uitgaven	0,00	0,00	0,00	0,00	0,00	0,00
Ontvangsten	0,00	0,00	0,00	0,00	0,00	0,00
Saldo	0,00	0,00	0,00	0,00	0,00	0,00
Financiering						
Uitgaven	0,00	0,00	0,00	0,00	0,00	0,00
Ontvangsten	0,00	0,00	0,00	0,00	0,00	0,00
Saldo	0,00	0,00	0,00	0,00	0,00	0,00

Niet prioritaire Acties

	2020	2021	2022	2023	2024	2025
Exploitatie						
Uitgaven	0,00	0,00	0,00	0,00	0,00	0,00
Ontvangsten	0,00	0,00	0,00	0,00	0,00	0,00
Saldo	0,00	0,00	0,00	0,00	0,00	0,00
Investerings						
Uitgaven	0,00	0,00	0,00	0,00	0,00	0,00
Ontvangsten	0,00	0,00	0,00	0,00	0,00	0,00
Saldo	0,00	0,00	0,00	0,00	0,00	0,00
Financiering						
Uitgaven	0,00	0,00	0,00	0,00	0,00	0,00
Ontvangsten	0,00	0,00	0,00	0,00	0,00	0,00
Saldo	0,00	0,00	0,00	0,00	0,00	0,00

Niet prioritaire Actieplannen

	2020	2021	2022	2023	2024	2025
Exploitatie						
Uitgaven	0,00	0,00	0,00	0,00	0,00	0,00
Ontvangsten	0,00	0,00	0,00	0,00	0,00	0,00
Saldo	0,00	0,00	0,00	0,00	0,00	0,00
Investerings						
Uitgaven	0,00	0,00	0,00	0,00	0,00	0,00
Ontvangsten	0,00	0,00	0,00	0,00	0,00	0,00
Saldo	0,00	0,00	0,00	0,00	0,00	0,00
Financiering						
Uitgaven	0,00	0,00	0,00	0,00	0,00	0,00
Ontvangsten	0,00	0,00	0,00	0,00	0,00	0,00
Saldo	0,00	0,00	0,00	0,00	0,00	0,00

Beleidsdoelstelling: BD-02: De gemeente zet in op het aanbieden van een kwalitatief zorg- en gezondheidsbeleid.

Kwalitatieve omschrijving: De samenvoeging van het OCMW- en gemeentebestuur vormt een eerste grote uitdaging, maar biedt ook kansen op het vlak van sociaal beleid.

We bouwen verder aan "Het huis van het kind", waar ouders, gezinnen en begeleiders terecht kunnen met al hun vragen over opvoeding, begeleiding en opvang van kinderen en jongeren.

We inventariseren alle kinderopvanginitiatieven en richten een platform op om een overzicht te bieden van de bestaande en beschikbare opvangplaatsen. We besteden daarbij aandacht aan opvang tijdens vakantieperiodes. De mogelijkheid om gezinnen die gebruik dienen te maken van niet inkomensgerelateerde opvang, in een financiële ondersteuning te voorzien, wordt onderzocht.

We inventariseren de voor- en naschoolse opvang. Vanuit het gemeentebestuur nemen we samen met de verschillende actoren het initiatief om deze kinderopvang te faciliteren en te ondersteunen.

Vanuit onze bevoegdheid omgevingsvergunningen stimuleren we nieuwe woon- en samenlevingsvormen zoals kangoeroewonen en cohousing.

We nemen initiatief om jongeren in een probleemsituatie ondersteuning te bieden in hun zoektocht naar woongelegenheden en activering in het werkgelegenheidscircuit.

We doen beroep op mogelijkheden van versnelde toewijzing of doelgroepenbeleid in samenwerking en overleg met de Zonnige Woonst.

We richten een sociale raad op met als opdracht om in het eerste jaar van de legislatuur een armoedebestrijdingsplan op te stellen en voor te leggen aan het college. Dit plan moet minstens inzetten op het voorkomen van armoede en snel detecteren van armoedesituaties. Dit zal tot stand komen in samenwerking met een armoedeoverleggroep waarin we specifieke actoren samen brengen: gemeente, OCMW, Spoor2, Kind en Gezin, CAW.

De sociale raad krijgt de opdracht om een groene zorginitiatief uit te werken dat zich richt op de soms levenslange ondersteuning van mensen met een zorgvraag of beperking. In zo'n groene zorginitiatief worden natuur en zorg met elkaar verbonden. Dit gebeurt in overleg met alle actoren, publiek en privaat, in het werkveld. Onder meer de sites Hospitaalstraat en Tasibel zijn daarbij voor de hand liggende mogelijkheden. Ook in andere woonbuurten en –wijken hanteren we het principe van de zorgzame buurt. Het inrichten van dienstencentra is daarbij een mogelijkheid.

We ondersteunen en faciliteren gezondheidsacties en campagnes, waarbij we als gemeente een actieve rol spelen.

In het kader van de eerstelijnszone (ELZ) vragen we om de mogelijkheid van een lokale apothekerswacht dienst te onderzoeken.

De bevoegdheid gezondheid en ziektepreventie werd bij het begin van deze legislatuur toegevoegd aan het schepencollege.

We nemen initiatief om de werking van de minder mobiele centrale blijvend te ondersteunen en zelfs te versterken. Bijzondere aandacht gaat naar de verbetering van mobiliteit voor mensen met een beperking en senioren. We verbeteren de bereikbaarheid en toegankelijkheid van het dagverzorgingscentrum.

Basisdiensten (vb. aankoop huisvuilzakken, basisdiensten burgerlijke stand) worden aangeboden in verschillende deelen van onze gemeente. Dit initiatief wordt jaarlijks geëvalueerd en kan op grond van deze evaluatie worden bijgestuurd.

Bij onveranderd Vlaams beleid wordt de ligdagprijs van ons woonzorgcentrum enkel geïndexeerd.

Van 01/01/2020 tot 31/12/2025

	2020	2021	2022	2023	2024	2025
Exploitatie						
Uitgaven	1.288.396,00	1.551.317,00	1.762.329,00	1.822.237,00	1.857.150,00	1.884.554,00
Ontvangsten	1.001.850,00	1.316.449,00	1.555.425,00	1.674.451,00	1.761.375,00	1.792.918,00
Saldo	-286.546,00	-234.868,00	-206.904,00	-147.786,00	-95.775,00	-91.636,00
Investerings						
Uitgaven	265.000,00	87.500,00	0,00	0,00	0,00	0,00
Ontvangsten	0,00	0,00	0,00	0,00	0,00	0,00
Saldo	-265.000,00	-87.500,00	0,00	0,00	0,00	0,00
Financiering						
Uitgaven	380.000,00	380.000,00	380.000,00	380.000,00	380.000,00	380.000,00
Ontvangsten	0,00	0,00	0,00	0,00	0,00	0,00
Saldo	-380.000,00	-380.000,00	-380.000,00	-380.000,00	-380.000,00	-380.000,00

Actieplan: AP-02: Een ondersteunend beleid inzake armoede, welzijn, huisvesting, gezondheid, vrije tijd, diversiteit.

Het lokaal bestuur Hamme wil de komende jaren volop inzetten op de bestrijding van de armoede binnen onze gemeente. Bestaande initiatieven en acties, zoals bvb. het sociaal ontmoetingscentrum 't Verhoog, worden bestendig en verder uitgebouwd. Door de integratie van de gemeentelijke dienst welzijn en de sociale dienst van het OCMW in de nieuwe dienst "Samenleving en Gezin", samen gehuisvest in het nieuwe administratief centrum Nieuwstraat, willen wij de toegankelijkheid van de lokale dienstverlening verhogen en aan de hulpvragende burger een efficiënte en passende dienstverlening garanderen.

In het bijzonder wil het bestuur blijvende aandacht schenken aan een sterk activeringsbeleid voor de doelgroep door middel van tewerkstelling in eigen en andere organisaties (publieke en private sector), via artikel 60§7 OCMW-wet, en een intensiveren van de trajectbegeleiding in samenwerking met de VDAB. Hamme heeft een relatief laag aantal leefloongerechtigden (lager dan het Vlaams gemiddelde), o.m. dank zij deze activeringspolitiek gedurende de voorbije jaren. Het bestuur neemt initiatief om vooral jongeren in een probleemsituatie ondersteuning te bieden in hun activering in het werkgelegenheidscircuit. Bijzondere aandacht gaat ook naar daklozenopvang en naar de begeleiding van jongeren in een probleemsituatie (bvb. ontwrichte gezinssituatie, verplicht verlaten van instelling op 18 jaar) in hun zoektocht naar woongelegenheden.

Het bestuur heeft ook aandacht voor de toenemende problematiek van de uithuiszettingen wegens wanbetaling huur en wil preventief acties ondernemen om uithuiszetting te voorkomen door bemiddeling met eigenaar(s), huurdersbegeleiding, budgetbegeleiding, nauwe samenwerking met sociaal verhuurkantoor en sociale huisvestingsmaatschappij; uitputting recht op huurpremie.

Energiekosten nemen een serieuze hap uit het gezinsbudget, zeker in onaangepaste woningen. Om kwetsbare inwoners bewust te maken van energievreters in hun woning kunnen vormingen worden aangeboden, leesbare folders worden verspreid, hulpmiddelen worden aangeboden. Het SOC 't Verhoog is een geschikte, laagdrempelige locatie om deze energiebemiddelingsinitiatieven te organiseren.

In de loop van 2020 zal een geïntegreerd "armoedebestrijdingsplan" aan de raad voor maatschappelijk welzijn worden voorgelegd. Dit plan moet minstens inzetten op het voorkomen van armoede en het snel detecteren van armoedesituaties. Het plan komt tot stand in samenwerking met een armoedeoverleggroep waarin we specifieke actoren samen brengen: gemeente, OCMW, sociale economie, Kind en Gezin, CAW, ...

Van 01/01/2020 tot 31/12/2025

	2020	2021	2022	2023	2024	2025
Exploitatie						
Uitgaven	657.995,00	819.466,00	835.078,00	849.002,00	865.245,00	881.813,00
Ontvangsten	366.850,00	450.799,00	458.647,00	466.652,00	474.817,00	483.145,00
Saldo	-291.145,00	-368.667,00	-376.431,00	-382.350,00	-390.428,00	-398.668,00
Investerings						
Uitgaven	15.000,00	0,00	0,00	0,00	0,00	0,00
Ontvangsten	0,00	0,00	0,00	0,00	0,00	0,00
Saldo	-15.000,00	0,00	0,00	0,00	0,00	0,00
Financiering						
Uitgaven	0,00	0,00	0,00	0,00	0,00	0,00
Ontvangsten	0,00	0,00	0,00	0,00	0,00	0,00
Saldo	0,00	0,00	0,00	0,00	0,00	0,00

Actie: ACT-292: Deelnemen van de jeugddienst aan het lokale netwerk vrije tijd voor personen in armoede

De gemeentelijke jeugddienst bestendigt zijn deelname aan het netwerk waar de diensten van cultuur, sport, welzijn en kindertehuis Dageraad deel van uitmaken. De kansenpas (OK-pas) is een product van dit overleg.

Van 01/01/2020 tot 31/12/2025

	2020	2021	2022	2023	2024	2025
Exploitatie						
Uitgaven	0,00	0,00	0,00	0,00	0,00	0,00
Ontvangsten	0,00	0,00	0,00	0,00	0,00	0,00
Saldo	0,00	0,00	0,00	0,00	0,00	0,00
Investerings						
Uitgaven	0,00	0,00	0,00	0,00	0,00	0,00
Ontvangsten	0,00	0,00	0,00	0,00	0,00	0,00
Saldo	0,00	0,00	0,00	0,00	0,00	0,00
Financiering						
Uitgaven	0,00	0,00	0,00	0,00	0,00	0,00
Ontvangsten	0,00	0,00	0,00	0,00	0,00	0,00
Saldo	0,00	0,00	0,00	0,00	0,00	0,00

Actie: ACT-3: VDAB-TWE01 - TRAJECTSUBSIDIE/INSPANNINGSVERGOEDING

Leefloners en - langdurig - werklozen worden voorbereid op de arbeidsmarkt door in te zetten op vorming. Hiervoor wordt samengewerkt met externe partners zoals bvb. groep Intro.

Met de VDAB wordt een overeenkomst voor intensieve samenwerking afgesloten in het kader van de (traject)begeleiding van langdurig werklozen met veel aandacht voor de laaggeschoolden. Uit de omgevingsanalyse blijkt dat Hamme boven het Vlaamse gemiddelde scoort op vlak van de lage scholingsgraad van de actieve bevolking. De VDAB verleent in het kader van deze begeleidingsopdracht een aanzienlijke tussenkomst aan het bestuur in de loonkosten van de maatschappelijk werker - trajectbegeleider.

Het bestuur wil deze opdracht de volgende jaren intensiever opnemen zodat een vlottere doorstroming van de doelgroep naar het reguliere arbeidscircuit kan worden gerealiseerd.

Met de OCMW-cliënten die in aanmerking komen voor dit arbeidstraject wordt een GPMI afgesloten waarin de afspraken voor de opvolging van het traject schriftelijk en bindend worden vastgelegd.

Van 01/01/2020 tot 31/12/2025

	2020	2021	2022	2023	2024	2025
Exploitatie						
Uitgaven	56.866,00	57.366,00	57.876,00	58.395,00	58.926,00	59.468,00
Ontvangsten	55.590,00	55.899,00	55.899,00	55.899,00	55.899,00	55.899,00
Saldo	-1.276,00	-1.467,00	-1.977,00	-2.496,00	-3.027,00	-3.569,00
Investerings						
Uitgaven	0,00	0,00	0,00	0,00	0,00	0,00
Ontvangsten	0,00	0,00	0,00	0,00	0,00	0,00
Saldo	0,00	0,00	0,00	0,00	0,00	0,00
Financiering						
Uitgaven	0,00	0,00	0,00	0,00	0,00	0,00
Ontvangsten	0,00	0,00	0,00	0,00	0,00	0,00
Saldo	0,00	0,00	0,00	0,00	0,00	0,00

Actie: ACT-4: VDAB-TWE02 - ART60 COMPENSATIEVERGOEDING+RESULTAATSFINANCIERING

Het OCMW voert reeds vele jaren een beleid van activering van de OCMW cliënten- leefloongerechtigden, vooral door middel van het aanbieden van tewerkstelling , in het kader van art.60§7 OCMW wet, zowel in de eigen organisatie (vooral WZC en groendienst) als in sociale economiebedrijven (Spoor2, Goed Wonen) zelfs in de private sector (Horeca). Het ten opzichte van het gemiddelde in Vlaanderen, lage aantal leefloners is ten dele hierdoor te verklaren. Deze politiek wordt verdergezet voor 2020 -2025 waarbij vooral voor de jongere RMI -gerechtigden tewerkstelling wordt aangeboden. Op jaarbasis wordt het budget hiervoor opgetrokken tot 240 maanden of 20 VTE.

Van 01/01/2020 tot 31/12/2025

	2020	2021	2022	2023	2024	2025
Exploitatie						
Uitgaven	594.129,00	755.100,00	770.202,00	785.607,00	801.319,00	817.345,00
Ontvangsten	308.760,00	392.400,00	400.248,00	408.253,00	416.418,00	424.746,00
Saldo	-285.369,00	-362.700,00	-369.954,00	-377.354,00	-384.901,00	-392.599,00
Investerings						
Uitgaven	0,00	0,00	0,00	0,00	0,00	0,00
Ontvangsten	0,00	0,00	0,00	0,00	0,00	0,00
Saldo	0,00	0,00	0,00	0,00	0,00	0,00
Financiering						
Uitgaven	0,00	0,00	0,00	0,00	0,00	0,00
Ontvangsten	0,00	0,00	0,00	0,00	0,00	0,00
Saldo	0,00	0,00	0,00	0,00	0,00	0,00

Actie: ACT-5: uitbreiden capaciteit daklozenopvang

Het aantal - vooral jonge - daklozen in Hamme neemt toe. Het bestaande aanbod van noodwoningen - transitwoningen (doorgangswoningen) binnen de gemeente wordt op elkaar afgestemd, waarbij uniforme afspraken rond de werking (o.a. dagprijs, maximale duur van het verblijf,...) worden vastgelegd. Door een intensieve begeleiding van de bewoners van de noodwoningen wordt een snelle uitstroom bevorderd.

De opvangcapaciteit voor daklozen wordt uitgebreid door het inrichten/aanpassen van een woning in de Peperstraat, momenteel eigendom van de HIM.

Van 01/01/2020 tot 31/12/2025

	2020	2021	2022	2023	2024	2025
Exploitatie						
Uitgaven	5.000,00	5.000,00	5.000,00	5.000,00	5.000,00	5.000,00
Ontvangsten	2.500,00	2.500,00	2.500,00	2.500,00	2.500,00	2.500,00
Saldo	-2.500,00	-2.500,00	-2.500,00	-2.500,00	-2.500,00	-2.500,00
Investerings						
Uitgaven	15.000,00	0,00	0,00	0,00	0,00	0,00
Ontvangsten	0,00	0,00	0,00	0,00	0,00	0,00
Saldo	-15.000,00	0,00	0,00	0,00	0,00	0,00
Financiering						
Uitgaven	0,00	0,00	0,00	0,00	0,00	0,00
Ontvangsten	0,00	0,00	0,00	0,00	0,00	0,00
Saldo	0,00	0,00	0,00	0,00	0,00	0,00

Niet prioritaire Acties

	2020	2021	2022	2023	2024	2025
Exploitatie						
Uitgaven	2.000,00	2.000,00	2.000,00	0,00	0,00	0,00
Ontvangsten	0,00	0,00	0,00	0,00	0,00	0,00
Saldo	-2.000,00	-2.000,00	-2.000,00	0,00	0,00	0,00
Investerings						
Uitgaven	0,00	0,00	0,00	0,00	0,00	0,00
Ontvangsten	0,00	0,00	0,00	0,00	0,00	0,00
Saldo	0,00	0,00	0,00	0,00	0,00	0,00
Financiering						
Uitgaven	0,00	0,00	0,00	0,00	0,00	0,00
Ontvangsten	0,00	0,00	0,00	0,00	0,00	0,00
Saldo	0,00	0,00	0,00	0,00	0,00	0,00

Actieplan: AP-03: Coördineren en organiseren van zorginitiatieven.

Het lokaal bestuur Hamme heeft doorheen de jaren reeds heel wat gerealiseerd op het vlak van zorg en opvang van vooral senioren: vervangingsnieuwbouw WZC Meulenbroek (2013 - 2015) voor 159 woonegelegenheden; dagverzorgingscentrum met 10 opvangplaatsen; kortverblijf met 5 woonegelegenheden; assistentiewoningen De Durme (45), Den Eendengaerd (20) en Den Craenevliet (11); inrichting van een seniorenrestaurant in WZC Meulenbroek. Nieuwe projecten zijn momenteel in uitvoering: 40 assistentiewoningen met polyvalente ruimte (brasserie) in de Hospitaalstraat, in combinatie met een nieuw kinderdagverblijf "Zonnebloem".

De integratie van gemeente en OCMW biedt opportuniteiten voor de uitbouw van een "groene zorginitiatief" dat zich richt op de levenslange ondersteuning van mensen met een zorgvraag of beperking. In zo een "groene zorginitiatief" worden natuur en zorg met elkaar verbonden. Dit gebeurt in overleg met alle publieke en private actoren in het werkveld. De nieuwe zorgsites Hospitaalstraat en Tasibel (in samenwerking met de Zonnige Woonst en Astor vzw) bieden mogelijkheden voor verdere uitwerking van dit initiatief.

Het principe van "een zorgzame buurt" zal ook worden doorgetrokken naar andere woonbuurten en -wijken. De oprichting van een Lokaal Dienstencentrum, met meerdere vestigingsplaatsen, kan deze doelstelling helpen realiseren.

Van 01/01/2020 tot 31/12/2025

	2020	2021	2022	2023	2024	2025
Exploitatie						
Uitgaven	630.401,00	731.851,00	927.251,00	973.235,00	991.905,00	1.002.741,00
Ontvangsten	635.000,00	865.650,00	1.096.778,00	1.207.799,00	1.286.558,00	1.309.773,00
Saldo	4.599,00	133.799,00	169.527,00	234.564,00	294.653,00	307.032,00
Investerings						
Uitgaven	250.000,00	87.500,00	0,00	0,00	0,00	0,00
Ontvangsten	0,00	0,00	0,00	0,00	0,00	0,00
Saldo	-250.000,00	-87.500,00	0,00	0,00	0,00	0,00
Financiering						
Uitgaven	380.000,00	380.000,00	380.000,00	380.000,00	380.000,00	380.000,00
Ontvangsten	0,00	0,00	0,00	0,00	0,00	0,00
Saldo	-380.000,00	-380.000,00	-380.000,00	-380.000,00	-380.000,00	-380.000,00

Actie: ACT-1246: Huis van het Kind Hamme - feitelijke vereniging voor Gezinsondersteuning

Aanbieding en opvolging van de subsidie "Huis van het Kind": de toegekende subsidie kan aangewend worden voor de organisatie van o.a. een laagdrempelig aanbod van opvoedingsondersteuning, aanbod van spel en ontmoeting, preventieve gezinsondersteuning, mobiel aanbod gezinsondersteuning voor aanstaande gezinnen en gezinnen met kinderen. Hieronder kan een ruim scala van initiatieven worden verstaan, zoals groepswerkingen voor ouders, gezinsactiviteiten met focus op spel en ontmoeting, ondersteuning aan huis bij gezinnen, prenataal aanbod,...

Van 01/01/2020 tot 31/12/2025

	2020	2021	2022	2023	2024	2025
Exploitatie						
Uitgaven	20.000,00	20.000,00	20.000,00	20.000,00	20.000,00	20.000,00
Ontvangsten	10.000,00	10.000,00	10.000,00	10.000,00	10.000,00	10.000,00
Saldo	-10.000,00	-10.000,00	-10.000,00	-10.000,00	-10.000,00	-10.000,00
Investerings						
Uitgaven	0,00	0,00	0,00	0,00	0,00	0,00
Ontvangsten	0,00	0,00	0,00	0,00	0,00	0,00
Saldo	0,00	0,00	0,00	0,00	0,00	0,00
Financiering						
Uitgaven	0,00	0,00	0,00	0,00	0,00	0,00
Ontvangsten	0,00	0,00	0,00	0,00	0,00	0,00
Saldo	0,00	0,00	0,00	0,00	0,00	0,00

Actie: ACT-1253: Loket Kinderopvang

Loket Kinderopvang: er wordt een informatiepunt ingericht voor iedereen die vragen heeft met betrekking tot kinderopvang.

Van 01/01/2020 tot 31/12/2025

	2020	2021	2022	2023	2024	2025
Exploitatie						
Uitgaven	7.300,00	7.300,00	7.300,00	7.300,00	7.300,00	7.300,00
Ontvangsten	5.000,00	5.000,00	5.000,00	5.000,00	5.000,00	5.000,00
Saldo	-2.300,00	-2.300,00	-2.300,00	-2.300,00	-2.300,00	-2.300,00
Investerings						
Uitgaven	0,00	0,00	0,00	0,00	0,00	0,00
Ontvangsten	0,00	0,00	0,00	0,00	0,00	0,00
Saldo	0,00	0,00	0,00	0,00	0,00	0,00
Financiering						
Uitgaven	0,00	0,00	0,00	0,00	0,00	0,00
Ontvangsten	0,00	0,00	0,00	0,00	0,00	0,00
Saldo	0,00	0,00	0,00	0,00	0,00	0,00

Actie: ACT-2: realisatie bijkomende plaatsen/bezetting/erkenning/subsidiëring KDV Zonnebloem

De nieuwbouw Zonnebloem met ruimte voor 4 leefgroepen van 14 kinderen (maximale capaciteit 56 opvangplaatsen) zal einde lente 2021 in gebruik kunnen genomen. Momenteel is het KDV erkend voor een opvangcapaciteit van 33 kindjes.

Stelselmatig kan de bezetting opgevoerd worden en wordt gerekend op toekenning van bijkomende erkenning en subsidiëring tot 42 plaatsen ten laatste vanaf 2024 of meer in latere stadium.

Door hogere bezetting zal vanaf 2024 bijkomend kinderverzorging dienen aangeworven (norm = 1 begeleider per 9 aanwezige kinderen).

De basisprestaties en de werkingssubsidies zullen eveneens in stijgende lijn gaan. Deze laatste vooral bij bijkomende gesubsidieerde erkenning (waarop echter geen garantie).

Hogere bezetting neigt ook naar hogere variabele kosten zoals bvb voeding, verzorgingsmiddelen.

Van 01/01/2020 tot 31/12/2025

	2020	2021	2022	2023	2024	2025
Exploitatie						
Uitgaven	0,00	8.000,00	44.500,00	81.000,00	89.940,00	90.897,00
Ontvangsten	0,00	18.000,00	36.120,00	54.240,00	110.240,00	110.240,00
Saldo	0,00	10.000,00	-8.380,00	-26.760,00	20.300,00	19.343,00
Investerings						
Uitgaven	0,00	5.000,00	0,00	0,00	0,00	0,00
Ontvangsten	0,00	0,00	0,00	0,00	0,00	0,00
Saldo	0,00	-5.000,00	0,00	0,00	0,00	0,00
Financiering						
Uitgaven	0,00	0,00	0,00	0,00	0,00	0,00
Ontvangsten	0,00	0,00	0,00	0,00	0,00	0,00
Saldo	0,00	0,00	0,00	0,00	0,00	0,00

Actie: ACT-6: inrichting en uitbating lokaal dienstencentrum

Intentie om na vrijkomen van de gebouwen Dampstraat (2021) een "dienstencentrum" uit te baten op die plaats.

Hiervoor worden een aantal investeringen voorzien (materieel, meubilair, ...), naast aanstelling 1 VTE sociaal assistent en verbruikskosten in exploitatie.

Het is de bedoeling om vanuit dit lokaal dienstencentrum ook activiteiten aan te bieden in andere buurten en in de deelgemeenten. De medewerking van vele vrijwilligers is onmisbaar. Veel aandacht wordt besteed aan de toegankelijkheid en bereikbaarheid van dit dienstencentrum in het bijzonder voor inwoners op leeftijd of met een beperking.

Van 01/01/2020 tot 31/12/2025

	2020	2021	2022	2023	2024	2025
Exploitatie						
Uitgaven	0,00	0,00	95.250,00	96.330,00	97.432,00	98.555,00
Ontvangsten	0,00	0,00	360,00	360,00	360,00	360,00
Saldo	0,00	0,00	-94.890,00	-95.970,00	-97.072,00	-98.195,00
Investerings						
Uitgaven	0,00	82.500,00	0,00	0,00	0,00	0,00
Ontvangsten	0,00	0,00	0,00	0,00	0,00	0,00
Saldo	0,00	-82.500,00	0,00	0,00	0,00	0,00
Financiering						
Uitgaven	0,00	0,00	0,00	0,00	0,00	0,00
Ontvangsten	0,00	0,00	0,00	0,00	0,00	0,00
Saldo	0,00	0,00	0,00	0,00	0,00	0,00

Actie: ACT-7: realisatie en uitbating nieuwbouw 40 assistentiewoningen

In de lente 2021 zal de nieuwbouw in gebruik kunnen genomen.

Financieringslasten werden opgenomen voor de geleende 7,6mln€.

Er wordt voorzien in 0,5 VTE woonassistent en 0,5 VTE schoonmaak.

Verbruikskosten werden opgenomen cfr Durmecomplex.

Er wordt voorzien in een stelselmatige toenemende bezetting (van 80% in 2021 tot 100% in 2025).

Er wordt een marktconforme dagprijs aangerekend, evenwel afgestemd op de prijzen van de reeds geëxploiteerde assistentiewoningen/serviceflats.

Van 01/01/2020 tot 31/12/2025

	2020	2021	2022	2023	2024	2025
Exploitatie						
Uitgaven	53.100,00	136.550,00	190.000,00	188.000,00	186.016,00	183.948,00
Ontvangsten	0,00	200.250,00	400.250,00	480.250,00	489.850,00	499.642,00
Saldo	-53.100,00	63.700,00	210.250,00	292.250,00	303.834,00	315.694,00
Investerings						
Uitgaven	0,00	0,00	0,00	0,00	0,00	0,00
Ontvangsten	0,00	0,00	0,00	0,00	0,00	0,00
Saldo	0,00	0,00	0,00	0,00	0,00	0,00
Financiering						
Uitgaven	380.000,00	380.000,00	380.000,00	380.000,00	380.000,00	380.000,00
Ontvangsten	0,00	0,00	0,00	0,00	0,00	0,00
Saldo	-380.000,00	-380.000,00	-380.000,00	-380.000,00	-380.000,00	-380.000,00

Actie: ACT-8: uitbreiding bejaardenopvang WZC met 15ROB-woongelegenheden

Na de realisatie van de vervangingsnieuwbouw WZC Meulenbroek waarbij, volgens de regelgeving van de subsidiërende overheid, binnen de erkende bedden (174) een gediversifieerd zorgaanbod moest worden gerealiseerd, heeft het OCMW Hamme nog 15 ROB -bedden "in portefeuille". Tegen uiterlijk einde mei 2020 moet een bestemming worden gevonden voor het onderbrengen van deze 15 bedden. Het bestuur heeft de intentie om 15 flats in de Durme (gelijkvloers) om te vormen tot 15 ROB-bedden (nieuwe afdeling WZC Meulenbroek).

Een kleine investering in infrastructuur wordt hiervoor voorzien, teneinde aan de erkenningsnormen te voldoen : verpleegpost, hoog/laagbad, tillift, oproepsysteem, meubilair...

Aanwerving bijkomende 11,5 VTE personeel is hiervoor noodzakelijk, evenals kosten verbruiksgoederen.

Aan opbrengstzijde is er dagprijs klanten en opbrengst zorgforfait.

Deze 15 bedden kunnen pas effectief worden gerealiseerd door een opnamestop in de serviceflats.

Door het wegvallen van inkomsten 15 flats (120.000€/jaar) en lagere zorgforfait WZC (30.000€/jaar) is het financiële gevolg van deze ingreep negatief : -120.000€/jaar.

Van 01/01/2020 tot 31/12/2025

	2020	2021	2022	2023	2024	2025
Exploitatie						
Uitgaven	550.000,00	560.000,00	570.200,00	580.604,00	591.216,00	602.040,00
Ontvangsten	620.000,00	632.400,00	645.048,00	657.949,00	671.108,00	684.531,00
Saldo	70.000,00	72.400,00	74.848,00	77.345,00	79.892,00	82.491,00
Investerings						
Uitgaven	250.000,00	0,00	0,00	0,00	0,00	0,00
Ontvangsten	0,00	0,00	0,00	0,00	0,00	0,00
Saldo	-250.000,00	0,00	0,00	0,00	0,00	0,00
Financiering						
Uitgaven	0,00	0,00	0,00	0,00	0,00	0,00
Ontvangsten	0,00	0,00	0,00	0,00	0,00	0,00
Saldo	0,00	0,00	0,00	0,00	0,00	0,00

Niet prioritaire Acties

	2020	2021	2022	2023	2024	2025
Exploitatie						
Uitgaven	1,00	1,00	1,00	1,00	1,00	1,00
Ontvangsten	0,00	0,00	0,00	0,00	0,00	0,00
Saldo	-1,00	-1,00	-1,00	-1,00	-1,00	-1,00
Investerings						
Uitgaven	0,00	0,00	0,00	0,00	0,00	0,00
Ontvangsten	0,00	0,00	0,00	0,00	0,00	0,00
Saldo	0,00	0,00	0,00	0,00	0,00	0,00
Financiering						
Uitgaven	0,00	0,00	0,00	0,00	0,00	0,00
Ontvangsten	0,00	0,00	0,00	0,00	0,00	0,00
Saldo	0,00	0,00	0,00	0,00	0,00	0,00

Niet prioritaire Actieplannen

	2020	2021	2022	2023	2024	2025
Exploitatie						
Uitgaven	0,00	0,00	0,00	0,00	0,00	0,00
Ontvangsten	0,00	0,00	0,00	0,00	0,00	0,00
Saldo	0,00	0,00	0,00	0,00	0,00	0,00
Investerings						
Uitgaven	0,00	0,00	0,00	0,00	0,00	0,00
Ontvangsten	0,00	0,00	0,00	0,00	0,00	0,00
Saldo	0,00	0,00	0,00	0,00	0,00	0,00
Financiering						
Uitgaven	0,00	0,00	0,00	0,00	0,00	0,00
Ontvangsten	0,00	0,00	0,00	0,00	0,00	0,00
Saldo	0,00	0,00	0,00	0,00	0,00	0,00

Beleidsdoelstelling: BD-03: Blijven investeren in openbare ruimte met het oog op een vlotte mobiliteit.

Kwalitatieve omschrijving: Op basis van het op te stellen regionaal mobiliteitsplan zal het college een lokale mobiliteitsvisie voorstellen. Hamme zal de vraag stellen om als waarnemer deel te kunnen nemen aan de vervoerregio Sint-Niklaas.

We onderzoeken, onder meer in het kader van de vervoerregio, slimme deelsystemen waarbij Hammenaars op digitale wijze hun mobiliteitsbehoeften kunnen invullen (MAAS: mobility as a service). De mogelijkheid om hiervoor Spoor2 in te schakelen wordt daarbij bekeken.

De bevoegdheid fietsbeleid werd bij het begin van deze legislatuur toegevoegd aan het schepencollege. Vanuit deze bevoegdheid zal een fietstoets worden ingevoerd bij de verschillende initiatieven van de gemeente (jeugd, cultuur, ruimtelijke ordening, landbouw...).

Bijzondere aandacht in het fietsbeleid zal worden besteed aan schoolomgevingen. De invoering van schoolstraten zal overwogen worden. Daarbij dienen duurzame en haalbare oplossingen op maat van de scholen te worden uitgewerkt om de veiligheid in onze schoolomgevingen te verbeteren. We doen dit in nauw overleg met de betrokken scholen.

De combinatie van zwaar verkeer (vrachtwagens en landbouwvoertuigen) met fietsers leidt tot onveilige situaties. Op basis van een op te stellen overzicht van deze situaties zullen de betrokken adviesraden hierover oplossingen kunnen suggereren.

Kwalitatieve fietsenstallingen dienen prioriteit te krijgen in eigen investeringen en het vergunningenbeleid.

We geven prioriteit aan veilige fietsverbindingen tussen onze kernen, waar mogelijk los van het autoverkeer, en bekijken daarvoor ook innovatieve technische oplossingen.

We investeren in veilige voetpaden en besteden daarbij aandacht aan minder mobiele gebruikers (mensen met een beperking, mensen met kinderwagens, ...) in omgevingen die zij vaker frequenteren.

We werken een parkeerroutering uit en richten de buurtparkings duurzamer in. We zoeken nieuwe mogelijkheden om buurtparkings in te richten. We onderzoeken de mogelijkheid om parkeergelegenheden die op bepaalde momenten vrij liggen ter beschikking te stellen van bewoners en voor evenementen.

De renovatie van de Strijderslaan wordt opgestart.

Het Kaaiplein verbindt ons centrum met het water. De herinrichting van de Meulenbroekstraat wordt meegenomen in het project Kaaiplein. Een vlotte aansluiting met de vrijetijdssite Meulenbroek, de Markt en parkeergelegenheden zijn aandachtspunten bij deze heraanleg.

Het riolerings- en afwateringsplan zal in samenwerking met de bevoegde overheid worden geactualiseerd. We gaan actief op zoek naar subsidiëring hiervoor van het Vlaams Gewest.

Van 01/01/2020 tot 31/12/2025

	2020	2021	2022	2023	2024	2025
Exploitatie						
Uitgaven	2.009.340,00	1.965.588,00	1.965.700,00	1.965.813,00	1.965.927,00	1.966.543,00
Ontvangsten	30.000,00	30.000,00	30.000,00	30.000,00	30.000,00	30.000,00
Saldo	-1.979.340,00	-1.935.588,00	-1.935.700,00	-1.935.813,00	-1.935.927,00	-1.936.543,00
Investerings						
Uitgaven	9.866.904,80	1.453.500,00	2.047.000,00	1.826.500,00	1.826.500,00	1.832.000,00
Ontvangsten	6.003.538,13	0,00	0,00	0,00	0,00	0,00
Saldo	-3.863.366,67	-1.453.500,00	-2.047.000,00	-1.826.500,00	-1.826.500,00	-1.832.000,00
Financiering						
Uitgaven	0,00	0,00	0,00	0,00	0,00	0,00
Ontvangsten	0,00	0,00	0,00	0,00	0,00	0,00
Saldo	0,00	0,00	0,00	0,00	0,00	0,00

Actieplan: AP-04: Efficiënt beheer openbare ruimte.

Van 01/01/2020 tot 31/12/2025

	2020	2021	2022	2023	2024	2025
Exploitatie						
Uitgaven	1.992.230,00	1.947.867,00	1.947.867,00	1.947.867,00	1.947.867,00	1.947.867,00
Ontvangsten	30.000,00	30.000,00	30.000,00	30.000,00	30.000,00	30.000,00
Saldo	-1.962.230,00	-1.917.867,00	-1.917.867,00	-1.917.867,00	-1.917.867,00	-1.917.867,00
Investerings						
Uitgaven	473.000,00	1.232.000,00	1.920.000,00	1.720.000,00	1.720.000,00	1.720.000,00
Ontvangsten	0,00	0,00	0,00	0,00	0,00	0,00
Saldo	-473.000,00	-1.232.000,00	-1.920.000,00	-1.720.000,00	-1.720.000,00	-1.720.000,00
Financiering						
Uitgaven	0,00	0,00	0,00	0,00	0,00	0,00
Ontvangsten	0,00	0,00	0,00	0,00	0,00	0,00
Saldo	0,00	0,00	0,00	0,00	0,00	0,00

Actie: ACT-1116: Uitvoeren energiezuinig plan

Algemeen: Vervangen van verlichting in gemeentebouwen door LED-verlichting.

Specifieke projecten:

2020: Openluchtzwembad: isoleren warmtewisselaars, sturing pompen en afdekking gemeentelijk openlucht zwembad.

2021: Openluchtzwembad: vervangen grote vloerketel.

2022: Sporthal: vervangen huidige verlichting door LED; relighting volledige gebouw.

Van 01/01/2020 tot 31/12/2025

	2020	2021	2022	2023	2024	2025
Exploitatie						
Uitgaven	0,00	0,00	0,00	0,00	0,00	0,00
Ontvangsten	0,00	0,00	0,00	0,00	0,00	0,00
Saldo	0,00	0,00	0,00	0,00	0,00	0,00
Investerings						
Uitgaven	73.000,00	107.000,00	220.000,00	20.000,00	20.000,00	20.000,00
Ontvangsten	0,00	0,00	0,00	0,00	0,00	0,00
Saldo	-73.000,00	-107.000,00	-220.000,00	-20.000,00	-20.000,00	-20.000,00
Financiering						
Uitgaven	0,00	0,00	0,00	0,00	0,00	0,00
Ontvangsten	0,00	0,00	0,00	0,00	0,00	0,00
Saldo	0,00	0,00	0,00	0,00	0,00	0,00

Actie: ACT-1234: Coachingtraject Mooimakers.be

De gemeente Hamme doorloopt gedurende 3 jaar een coachingtraject van Mooimakers. Een aantal acties hebben reeds een aanvang genomen: oprichten werkgroep, uitvoeren quickscan met alle betrokkenen, monitoring i.k.v. netheidsbarometer, inventarisatie en eerste monitoring vuilnisbakken, enz..

Andere mogelijke acties: vuilnisbakkenplan, uitvoeren efficiënt veegbeleid, centraal beheer van alle meldingen in verband met zwerfvuil en sluikestort, opmaak zwerfvuilcharter, ...

Van 01/01/2020 tot 31/12/2025

	2020	2021	2022	2023	2024	2025
Exploitatie						
Uitgaven	30.000,00	30.000,00	30.000,00	30.000,00	30.000,00	30.000,00
Ontvangsten	30.000,00	30.000,00	30.000,00	30.000,00	30.000,00	30.000,00
Saldo	0,00	0,00	0,00	0,00	0,00	0,00
Investerings						
Uitgaven	0,00	0,00	0,00	0,00	0,00	0,00
Ontvangsten	0,00	0,00	0,00	0,00	0,00	0,00
Saldo	0,00	0,00	0,00	0,00	0,00	0,00
Financiering						
Uitgaven	0,00	0,00	0,00	0,00	0,00	0,00
Ontvangsten	0,00	0,00	0,00	0,00	0,00	0,00
Saldo	0,00	0,00	0,00	0,00	0,00	0,00

Actie: ACT-1310: Heraanleg Strijderslaan/Plezantstraat-Slangstraat/Meulenbroekstraat

De renovatie van de Strijderslaan wordt opgestart.

Van 01/01/2020 tot 31/12/2025

	2020	2021	2022	2023	2024	2025
Exploitatie						
Uitgaven	0,00	0,00	0,00	0,00	0,00	0,00
Ontvangsten	0,00	0,00	0,00	0,00	0,00	0,00
Saldo	0,00	0,00	0,00	0,00	0,00	0,00
Investerings						
Uitgaven	50.000,00	50.000,00	800.000,00	800.000,00	800.000,00	800.000,00
Ontvangsten	0,00	0,00	0,00	0,00	0,00	0,00
Saldo	-50.000,00	-50.000,00	-800.000,00	-800.000,00	-800.000,00	-800.000,00
Financiering						
Uitgaven	0,00	0,00	0,00	0,00	0,00	0,00
Ontvangsten	0,00	0,00	0,00	0,00	0,00	0,00
Saldo	0,00	0,00	0,00	0,00	0,00	0,00

Actie: ACT-1316: Vernieuwing riolering Driegotenkouter (oost)

Van 01/01/2020 tot 31/12/2025

	2020	2021	2022	2023	2024	2025
Exploitatie						
Uitgaven	0,00	0,00	0,00	0,00	0,00	0,00
Ontvangsten	0,00	0,00	0,00	0,00	0,00	0,00
Saldo	0,00	0,00	0,00	0,00	0,00	0,00
Investerings						
Uitgaven	50.000,00	1.000.000,00	0,00	0,00	0,00	0,00
Ontvangsten	0,00	0,00	0,00	0,00	0,00	0,00
Saldo	-50.000,00	-1.000.000,00	0,00	0,00	0,00	0,00
Financiering						
Uitgaven	0,00	0,00	0,00	0,00	0,00	0,00
Ontvangsten	0,00	0,00	0,00	0,00	0,00	0,00
Saldo	0,00	0,00	0,00	0,00	0,00	0,00

Actie: ACT-1331: Ruimtelijke ordening

In een stedenbouwkundige verordening kunnen parkeer- en stallingsnormen voor auto's en fietsen worden vastgelegd, maar kunnen bijvoorbeeld ook leefbaarheidscriteria (oppervlaktenormen voor woningen, minimale groenpercentages, minimale oppervlaktes voor buitenruimtes, ...) en duurzaamheidsaspecten (groendaken, gedeelde mobiliteit, dubbelgebruik van ruimtes, ...) opgenomen worden. In functie van duurzaam ruimtegebruik kan het integreren van gedeelde mobiliteit in grotere projecten en verkavelingen beloofd of zelfs afgedwongen worden via dergelijke stedenbouwkundige verordening.

Van 01/01/2020 tot 31/12/2025

	2020	2021	2022	2023	2024	2025
Exploitatie						
Uitgaven	0,00	0,00	0,00	0,00	0,00	0,00
Ontvangsten	0,00	0,00	0,00	0,00	0,00	0,00
Saldo	0,00	0,00	0,00	0,00	0,00	0,00
Investerings						
Uitgaven	0,00	25.000,00	0,00	0,00	0,00	0,00
Ontvangsten	0,00	0,00	0,00	0,00	0,00	0,00
Saldo	0,00	-25.000,00	0,00	0,00	0,00	0,00
Financiering						
Uitgaven	0,00	0,00	0,00	0,00	0,00	0,00
Ontvangsten	0,00	0,00	0,00	0,00	0,00	0,00
Saldo	0,00	0,00	0,00	0,00	0,00	0,00

Actie: ACT-1332: Trajectbegeleiding PPS Nieuwstraat en Markt: erelonen

Van 01/01/2020 tot 31/12/2025

	2020	2021	2022	2023	2024	2025
Exploitatie						
Uitgaven	0,00	0,00	0,00	0,00	0,00	0,00
Ontvangsten	0,00	0,00	0,00	0,00	0,00	0,00
Saldo	0,00	0,00	0,00	0,00	0,00	0,00
Investerings						
Uitgaven	250.000,00	0,00	0,00	0,00	0,00	0,00
Ontvangsten	0,00	0,00	0,00	0,00	0,00	0,00
Saldo	-250.000,00	0,00	0,00	0,00	0,00	0,00
Financiering						
Uitgaven	0,00	0,00	0,00	0,00	0,00	0,00
Ontvangsten	0,00	0,00	0,00	0,00	0,00	0,00
Saldo	0,00	0,00	0,00	0,00	0,00	0,00

Actie: ACT-623: Samenwerking met de intercommunale Verko

Samenwerking met de intercommunale Verko met betrekking tot de afvalophaling, de exploitatie van het containerpark, sensibilisering, toepassen van het principe 'de vervuiler betaalt' enz.

Aankoop huisvuilzakken via Verko. Afvalbeheer door Verko.

Van 01/01/2020 tot 31/12/2025

	2020	2021	2022	2023	2024	2025
Exploitatie						
Uitgaven	1.492.847,00	1.448.484,00	1.448.484,00	1.448.484,00	1.448.484,00	1.448.484,00
Ontvangsten	0,00	0,00	0,00	0,00	0,00	0,00
Saldo	-1.492.847,00	-1.448.484,00	-1.448.484,00	-1.448.484,00	-1.448.484,00	-1.448.484,00
Investerings						
Uitgaven	0,00	0,00	0,00	0,00	0,00	0,00
Ontvangsten	0,00	0,00	0,00	0,00	0,00	0,00
Saldo	0,00	0,00	0,00	0,00	0,00	0,00
Financiering						
Uitgaven	0,00	0,00	0,00	0,00	0,00	0,00
Ontvangsten	0,00	0,00	0,00	0,00	0,00	0,00
Saldo	0,00	0,00	0,00	0,00	0,00	0,00

Actie: ACT-624: Afvalophaling en -verwerking door erkende ophalers en verwerkers

Ophaling en verwerking van afval gekoppeld aan wegenonderhoud.

Van 01/01/2020 tot 31/12/2025

	2020	2021	2022	2023	2024	2025
Exploitatie						
Uitgaven	469.383,00	469.383,00	469.383,00	469.383,00	469.383,00	469.383,00
Ontvangsten	0,00	0,00	0,00	0,00	0,00	0,00
Saldo	-469.383,00	-469.383,00	-469.383,00	-469.383,00	-469.383,00	-469.383,00
Investerings						
Uitgaven	0,00	0,00	0,00	0,00	0,00	0,00
Ontvangsten	0,00	0,00	0,00	0,00	0,00	0,00
Saldo	0,00	0,00	0,00	0,00	0,00	0,00
Financiering						
Uitgaven	0,00	0,00	0,00	0,00	0,00	0,00
Ontvangsten	0,00	0,00	0,00	0,00	0,00	0,00
Saldo	0,00	0,00	0,00	0,00	0,00	0,00

Actie: ACT-643: Riolerings- en zuiveringsgraad verhogen

De gemeente wil de riolerings- en zuiveringsgraad verhogen. Daartoe wordt een gemeentelijk uitvoeringsplan (GUP) opgemaakt in overleg met de VMM.

Van 01/01/2020 tot 31/12/2025

	2020	2021	2022	2023	2024	2025
Exploitatie						
Uitgaven	0,00	0,00	0,00	0,00	0,00	0,00
Ontvangsten	0,00	0,00	0,00	0,00	0,00	0,00
Saldo	0,00	0,00	0,00	0,00	0,00	0,00
Investerings						
Uitgaven	50.000,00	50.000,00	900.000,00	900.000,00	900.000,00	900.000,00
Ontvangsten	0,00	0,00	0,00	0,00	0,00	0,00
Saldo	-50.000,00	-50.000,00	-900.000,00	-900.000,00	-900.000,00	-900.000,00
Financiering						
Uitgaven	0,00	0,00	0,00	0,00	0,00	0,00
Ontvangsten	0,00	0,00	0,00	0,00	0,00	0,00
Saldo	0,00	0,00	0,00	0,00	0,00	0,00

Actie: ACT-657: Energieprestatiecertificaten opmaken

Voor ieder publiek gebouw zal de gemeente een energieprestatiecertificaat laten opmaken, voor zover wettelijk verplicht. De aanbevelingen inzake het uitvoeren van energiebesparende investeringen zullen worden nageleefd. Vanaf 1 januari 2015 moeten alle publieke gebouwen met een bruikbare vloeroppervlakte groter dan 250m² over een energieprestatiecertificaat (EPC) beschikken. Voor de publieke gebouwen met een bruikbare vloeroppervlakte groter dan 1.000m² werd reeds eerder een ECP opgesteld (in 2009).

De gemeente wenst op lange termijn klimaatneutraal te worden. Afhankelijk van het ondersteuningsaanbod van de provincie Oost-Vlaanderen kan de milieudienst een klimaatplan opmaken vertrekkend van een CO₂-nulmeting. Hierbij zal aandacht gaan naar zowel maatregelen om de uitstoot van broeikasgassen te beperken als naar maatregelen inzake het aanpassen aan de gevolgen van de klimaatverandering.

Van 01/01/2020 tot 31/12/2025

	2020	2021	2022	2023	2024	2025
Exploitatie						
Uitgaven	0,00	0,00	0,00	0,00	0,00	0,00
Ontvangsten	0,00	0,00	0,00	0,00	0,00	0,00
Saldo	0,00	0,00	0,00	0,00	0,00	0,00
Investerings						
Uitgaven	0,00	0,00	0,00	0,00	0,00	0,00
Ontvangsten	0,00	0,00	0,00	0,00	0,00	0,00
Saldo	0,00	0,00	0,00	0,00	0,00	0,00
Financiering						
Uitgaven	0,00	0,00	0,00	0,00	0,00	0,00
Ontvangsten	0,00	0,00	0,00	0,00	0,00	0,00
Saldo	0,00	0,00	0,00	0,00	0,00	0,00

Niet prioritaire Acties

	2020	2021	2022	2023	2024	2025
Exploitatie						
Uitgaven	0,00	0,00	0,00	0,00	0,00	0,00
Ontvangsten	0,00	0,00	0,00	0,00	0,00	0,00
Saldo	0,00	0,00	0,00	0,00	0,00	0,00
Investerings						
Uitgaven	0,00	0,00	0,00	0,00	0,00	0,00
Ontvangsten	0,00	0,00	0,00	0,00	0,00	0,00
Saldo	0,00	0,00	0,00	0,00	0,00	0,00
Financiering						
Uitgaven	0,00	0,00	0,00	0,00	0,00	0,00
Ontvangsten	0,00	0,00	0,00	0,00	0,00	0,00
Saldo	0,00	0,00	0,00	0,00	0,00	0,00

Actieplan: AP-05: Beheer patrimonium.

Van 01/01/2020 tot 31/12/2025

	2020	2021	2022	2023	2024	2025
Exploitatie						
Uitgaven	0,00	0,00	0,00	0,00	0,00	0,00
Ontvangsten	0,00	0,00	0,00	0,00	0,00	0,00
Saldo	0,00	0,00	0,00	0,00	0,00	0,00
Investerings						
Uitgaven	705.114,02	120.000,00	20.000,00	20.000,00	20.000,00	20.000,00
Ontvangsten	398.854,00	0,00	0,00	0,00	0,00	0,00
Saldo	-306.260,02	-120.000,00	-20.000,00	-20.000,00	-20.000,00	-20.000,00
Financiering						
Uitgaven	0,00	0,00	0,00	0,00	0,00	0,00
Ontvangsten	0,00	0,00	0,00	0,00	0,00	0,00
Saldo	0,00	0,00	0,00	0,00	0,00	0,00

Actie: ACT-1338: Nieuwe vertrekken zwembad (cafeteria/sportdienst/kassa, ...)

Van 01/01/2020 tot 31/12/2025

	2020	2021	2022	2023	2024	2025
Exploitatie						
Uitgaven	0,00	0,00	0,00	0,00	0,00	0,00
Ontvangsten	0,00	0,00	0,00	0,00	0,00	0,00
Saldo	0,00	0,00	0,00	0,00	0,00	0,00
Investerings						
Uitgaven	0,00	100.000,00	0,00	0,00	0,00	0,00
Ontvangsten	0,00	0,00	0,00	0,00	0,00	0,00
Saldo	0,00	-100.000,00	0,00	0,00	0,00	0,00
Financiering						
Uitgaven	0,00	0,00	0,00	0,00	0,00	0,00
Ontvangsten	0,00	0,00	0,00	0,00	0,00	0,00
Saldo	0,00	0,00	0,00	0,00	0,00	0,00

Niet prioritaire Acties

	2020	2021	2022	2023	2024	2025
Exploitatie						
Uitgaven	0,00	0,00	0,00	0,00	0,00	0,00
Ontvangsten	0,00	0,00	0,00	0,00	0,00	0,00
Saldo	0,00	0,00	0,00	0,00	0,00	0,00
Investerings						
Uitgaven	705.114,02	20.000,00	20.000,00	20.000,00	20.000,00	20.000,00
Ontvangsten	398.854,00	0,00	0,00	0,00	0,00	0,00
Saldo	-306.260,02	-20.000,00	-20.000,00	-20.000,00	-20.000,00	-20.000,00
Financiering						
Uitgaven	0,00	0,00	0,00	0,00	0,00	0,00
Ontvangsten	0,00	0,00	0,00	0,00	0,00	0,00
Saldo	0,00	0,00	0,00	0,00	0,00	0,00

Actieplan: AP-06: Het voeren van een duurzaam mobiliteitsbeleid.

Van 01/01/2020 tot 31/12/2025

	2020	2021	2022	2023	2024	2025
Exploitatie						
Uitgaven	17.110,00	17.721,00	17.833,00	17.946,00	18.060,00	18.676,00
Ontvangsten	0,00	0,00	0,00	0,00	0,00	0,00
Saldo	-17.110,00	-17.721,00	-17.833,00	-17.946,00	-18.060,00	-18.676,00
Investerings						
Uitgaven	8.688.790,78	101.500,00	107.000,00	86.500,00	86.500,00	92.000,00
Ontvangsten	5.604.684,13	0,00	0,00	0,00	0,00	0,00
Saldo	-3.084.106,65	-101.500,00	-107.000,00	-86.500,00	-86.500,00	-92.000,00
Financiering						
Uitgaven	0,00	0,00	0,00	0,00	0,00	0,00
Ontvangsten	0,00	0,00	0,00	0,00	0,00	0,00
Saldo	0,00	0,00	0,00	0,00	0,00	0,00

Actie: ACT-1196: Herziening mobiliteitsplan

Op basis van een op te stellen regionaal mobiliteitsplan kan er later een mobiliteitsvisie voorgesteld worden.

Van 01/01/2020 tot 31/12/2025

	2020	2021	2022	2023	2024	2025
Exploitatie						
Uitgaven	0,00	0,00	0,00	0,00	0,00	0,00
Ontvangsten	0,00	0,00	0,00	0,00	0,00	0,00
Saldo	0,00	0,00	0,00	0,00	0,00	0,00
Investerings						
Uitgaven	38.685,00	0,00	0,00	0,00	0,00	0,00
Ontvangsten	0,00	0,00	0,00	0,00	0,00	0,00
Saldo	-38.685,00	0,00	0,00	0,00	0,00	0,00
Financiering						
Uitgaven	0,00	0,00	0,00	0,00	0,00	0,00
Ontvangsten	0,00	0,00	0,00	0,00	0,00	0,00
Saldo	0,00	0,00	0,00	0,00	0,00	0,00

Actie: ACT-1211: Ontwerp en realisatie fietsenstalling

Er dient een fietsenstalling voorzien te worden rekening houdend met volgende gegevens:

-10 fietsen voor de verhuurdienst van de Dienst Toerisme

-40 fietsen voor gemeentepersoneel

-20 fietsen voor het personeel van het OCMW

-5 dienstdiensen

-Onder deze fietsen zullen er ook bijzondere, dure en buitenmaatse fietsen zijn, zoals elektrische fietsen, fietskarren, aanhangwagens, ... Deze vragen specifieke ruimte en voorzieningen.

-De fietsenstalling dient zo kort als mogelijk tegen de bestemming te liggen, aantrekkelijk en gebruiksvriendelijk te zijn.

-De huurfietsen bij voorkeur dicht bij de ondergrondse parking.

-De gemeente formuleerde ook de wens om 3 stofzuigers van de Dienst Gemeentewerken een plaats te geven op de site.

Van 01/01/2020 tot 31/12/2025

	2020	2021	2022	2023	2024	2025
Exploitatie						
Uitgaven	0,00	0,00	0,00	0,00	0,00	0,00
Ontvangsten	0,00	0,00	0,00	0,00	0,00	0,00
Saldo	0,00	0,00	0,00	0,00	0,00	0,00
Investerings						
Uitgaven	211.000,00	0,00	0,00	0,00	0,00	0,00
Ontvangsten	0,00	0,00	0,00	0,00	0,00	0,00
Saldo	-211.000,00	0,00	0,00	0,00	0,00	0,00
Financiering						
Uitgaven	0,00	0,00	0,00	0,00	0,00	0,00
Ontvangsten	0,00	0,00	0,00	0,00	0,00	0,00
Saldo	0,00	0,00	0,00	0,00	0,00	0,00

Actie: ACT-1233: Project autodelen

Hamme tekende in het najaar van 2017 in op twee provinciale acties m.b.t. autodelen:

- Het gemeentelijk wagenpark delen.
- De opmaak van een autodeelactieplan.

Aangaande de eerste actie, het delen van het eigen wagenpark, zal een elektrische poolwagen aangekocht worden ter vervanging van een bestaande wagen op fossiele brandstof. Daartoe werd reeds door het Vlaams Energieagentschap een projectsubsidie toegewezen van 24.829 euro. De wagen zal uitgerust worden met een boordcomputer waardoor hij kan gedeeld worden met de bevolking. Voor het installeren van het deelplatform en de communicatie over autodelen kunnen we beroep doen op Waasland Klimaatland.

De tweede actie, de opmaak van een autodeelactieplan, evolueerde tot het opstellen van een actieplan gedeelde mobiliteit. In het actieplan staan doelstellingen en acties m.b.t. autodelen, fietsdelen, carpoolen, gedeelde mobiliteit in de ruimtelijke planning, de installatie van Mobipunten, enz. Het is dus een actieplan dat raakvlakken heeft met verschillende beleidsdomeinen.

Van 01/01/2020 tot 31/12/2025

	2020	2021	2022	2023	2024	2025
Exploitatie						
Uitgaven	12.110,00	12.221,00	12.333,00	12.446,00	12.560,00	12.676,00
Ontvangsten	0,00	0,00	0,00	0,00	0,00	0,00
Saldo	-12.110,00	-12.221,00	-12.333,00	-12.446,00	-12.560,00	-12.676,00
Investerings						
Uitgaven	36.000,00	0,00	0,00	0,00	0,00	0,00
Ontvangsten	24.829,00	0,00	0,00	0,00	0,00	0,00
Saldo	-11.171,00	0,00	0,00	0,00	0,00	0,00
Financiering						
Uitgaven	0,00	0,00	0,00	0,00	0,00	0,00
Ontvangsten	0,00	0,00	0,00	0,00	0,00	0,00
Saldo	0,00	0,00	0,00	0,00	0,00	0,00

Actie: ACT-1306: Installatie van 2 mobipunten (o.a. digitale zuil)

Hamme tekende in het najaar van 2017 in op twee provinciale acties m.b.t. autodelen:

- Het gemeentelijk wagenpark delen.
- De opmaak van een autodeelactieplan.

Aangaande de eerste actie, het delen van het eigen wagenpark, zal een elektrische poolwagen aangekocht worden ter vervanging van een bestaande wagen op fossiele brandstof. Daartoe werd reeds door het Vlaams Energieagentschap een projectsubsidie toegewezen van 24.829 euro. De wagen zal uitgerust worden met een boordcomputer waardoor hij kan gedeeld worden met de bevolking. Voor het installeren van het deelplatform en de communicatie over autodelen kunnen we beroep doen op Waasland Klimaatland.

De tweede actie, de opmaak van een autodeelactieplan, evolueerde tot het opstellen van een actieplan gedeelde mobiliteit. In het actieplan staan doelstellingen en acties en bevat o.a. de installatie van Mobipunten.

Van 01/01/2020 tot 31/12/2025

	2020	2021	2022	2023	2024	2025
Exploitatie						
Uitgaven	0,00	500,00	500,00	500,00	500,00	1.000,00
Ontvangsten	0,00	0,00	0,00	0,00	0,00	0,00
Saldo	0,00	-500,00	-500,00	-500,00	-500,00	-1.000,00
Investerings						
Uitgaven	0,00	0,00	5.500,00	0,00	0,00	5.500,00
Ontvangsten	0,00	0,00	0,00	0,00	0,00	0,00
Saldo	0,00	0,00	-5.500,00	0,00	0,00	-5.500,00
Financiering						
Uitgaven	0,00	0,00	0,00	0,00	0,00	0,00
Ontvangsten	0,00	0,00	0,00	0,00	0,00	0,00
Saldo	0,00	0,00	0,00	0,00	0,00	0,00

Actie: ACT-1309: Aanleg fietspaden en riolering Hebbestraat-Molenstraat

Van 01/01/2020 tot 31/12/2025

	2020	2021	2022	2023	2024	2025
Exploitatie						
Uitgaven	0,00	0,00	0,00	0,00	0,00	0,00
Ontvangsten	0,00	0,00	0,00	0,00	0,00	0,00
Saldo	0,00	0,00	0,00	0,00	0,00	0,00
Investerings						
Uitgaven	44.054,00	50.000,00	50.000,00	35.000,00	35.000,00	35.000,00
Ontvangsten	0,00	0,00	0,00	0,00	0,00	0,00
Saldo	-44.054,00	-50.000,00	-50.000,00	-35.000,00	-35.000,00	-35.000,00
Financiering						
Uitgaven	0,00	0,00	0,00	0,00	0,00	0,00
Ontvangsten	0,00	0,00	0,00	0,00	0,00	0,00
Saldo	0,00	0,00	0,00	0,00	0,00	0,00

Actie: ACT-1333: Buurtparkings

Budget voor de aankoop van strategische gronden en gebouwen stelt het bestuur in de mogelijkheid om, indien zich de kans daartoe voordoet, op strategische locaties haar beleidsdoelstellingen te realiseren (vb. aanleg van buurtparkings, aankoop grond Gasmeterstraat-Posthoornplein i.f.v. van heraanleg Strijderslaan, inrichten van een zorgboerderij, leegstaande gebouwen op strategische locatie, ...).

Van 01/01/2020 tot 31/12/2025

	2020	2021	2022	2023	2024	2025
Exploitatie						
Uitgaven	0,00	0,00	0,00	0,00	0,00	0,00
Ontvangsten	0,00	0,00	0,00	0,00	0,00	0,00
Saldo	0,00	0,00	0,00	0,00	0,00	0,00
Investerings						
Uitgaven	100.000,00	0,00	0,00	0,00	0,00	0,00
Ontvangsten	0,00	0,00	0,00	0,00	0,00	0,00
Saldo	-100.000,00	0,00	0,00	0,00	0,00	0,00
Financiering						
Uitgaven	0,00	0,00	0,00	0,00	0,00	0,00
Ontvangsten	0,00	0,00	0,00	0,00	0,00	0,00
Saldo	0,00	0,00	0,00	0,00	0,00	0,00

Actie: ACT-1334: Provisie voor kleine grondinnames

Een provisie voor kleine grondinnames kan aangewend worden voor de aankoop van kleine stroken grond in functie van de heraanleg van straten of de creatie van fietsverbindingen (cfr. heraanleg Sint-Martensomwegstraat, ...).

Door de verwerving van de weg tussen VDAB en Bpost kan de verbinding voor zwakke weggebruikers vanuit het centrum naar de Meulenbroeksite vervolledigd worden.

Van 01/01/2020 tot 31/12/2025

	2020	2021	2022	2023	2024	2025
Exploitatie						
Uitgaven	0,00	0,00	0,00	0,00	0,00	0,00
Ontvangsten	0,00	0,00	0,00	0,00	0,00	0,00
Saldo	0,00	0,00	0,00	0,00	0,00	0,00
Investerings						
Uitgaven	50.000,00	50.000,00	0,00	0,00	0,00	0,00
Ontvangsten	0,00	0,00	0,00	0,00	0,00	0,00
Saldo	-50.000,00	-50.000,00	0,00	0,00	0,00	0,00
Financiering						
Uitgaven	0,00	0,00	0,00	0,00	0,00	0,00
Ontvangsten	0,00	0,00	0,00	0,00	0,00	0,00
Saldo	0,00	0,00	0,00	0,00	0,00	0,00

Actie: ACT-1354: Actief fietsbeleid

Kleine actiepunten die jaarlijks kunnen herhaald worden in het kader van een actief fietsbeleid:

- Actie "zet je licht aan" jaarlijks herhalen.
- Wedstrijd ontwikkeling verkeersbord in functie van veilig verkeer vooral naar jongeren toe in samenwerking met academie.
- Organisatie fietsenparking ten gevolge van de Wuitensmarsen.
- Organisatie fietstocht ten gevolge van autoluwe zondag.
- Elektrisch fietsen stimuleren en aanleren vooral naar specifieke doelgroepen toe.
- Stimuleren van acties rond deelfietsen.
- Installatie fietsherstelzuilen.
- Organisatie van een parcours en dito fietsexamen in samenwerking met de scholen en de lokale politie.
- Jaarlijks overhandigen van fietslichtjes voor een specifiek schooljaar.

Van 01/01/2020 tot 31/12/2025

	2020	2021	2022	2023	2024	2025
Exploitatie						
Uitgaven	5.000,00	5.000,00	5.000,00	5.000,00	5.000,00	5.000,00
Ontvangsten	0,00	0,00	0,00	0,00	0,00	0,00
Saldo	-5.000,00	-5.000,00	-5.000,00	-5.000,00	-5.000,00	-5.000,00
Investerings						
Uitgaven	0,00	0,00	0,00	0,00	0,00	0,00
Ontvangsten	0,00	0,00	0,00	0,00	0,00	0,00
Saldo	0,00	0,00	0,00	0,00	0,00	0,00
Financiering						
Uitgaven	0,00	0,00	0,00	0,00	0,00	0,00
Ontvangsten	0,00	0,00	0,00	0,00	0,00	0,00
Saldo	0,00	0,00	0,00	0,00	0,00	0,00

Actie: ACT-537: Aanleg fietspaden N446 en Bookmolenstraat

Aanleg fietspaden N446 en Bookmolenstraat, inname gronden.

Van 01/01/2020 tot 31/12/2025

	2020	2021	2022	2023	2024	2025
Exploitatie						
Uitgaven	0,00	0,00	0,00	0,00	0,00	0,00
Ontvangsten	0,00	0,00	0,00	0,00	0,00	0,00
Saldo	0,00	0,00	0,00	0,00	0,00	0,00
Investerings						
Uitgaven	7.343.051,78	0,00	0,00	0,00	0,00	0,00
Ontvangsten	5.579.855,13	0,00	0,00	0,00	0,00	0,00
Saldo	-1.763.196,65	0,00	0,00	0,00	0,00	0,00
Financiering						
Uitgaven	0,00	0,00	0,00	0,00	0,00	0,00
Ontvangsten	0,00	0,00	0,00	0,00	0,00	0,00
Saldo	0,00	0,00	0,00	0,00	0,00	0,00

Actie: ACT-541: Aanleg fietspaden N470

Aanleg fietspaden N470 en aanleg gemeentelijke riolering langs aansluitende straten.

Van 01/01/2020 tot 31/12/2025

	2020	2021	2022	2023	2024	2025
Exploitatie						
Uitgaven	0,00	0,00	0,00	0,00	0,00	0,00
Ontvangsten	0,00	0,00	0,00	0,00	0,00	0,00
Saldo	0,00	0,00	0,00	0,00	0,00	0,00
Investerings						
Uitgaven	0,00	0,00	50.000,00	50.000,00	50.000,00	50.000,00
Ontvangsten	0,00	0,00	0,00	0,00	0,00	0,00
Saldo	0,00	0,00	-50.000,00	-50.000,00	-50.000,00	-50.000,00
Financiering						
Uitgaven	0,00	0,00	0,00	0,00	0,00	0,00
Ontvangsten	0,00	0,00	0,00	0,00	0,00	0,00
Saldo	0,00	0,00	0,00	0,00	0,00	0,00

Actie: ACT-672: Opnemen milieuaspecten in bestekken voor de aankoop van voertuigen

De gemeente neemt milieuaspecten op in haar bestekken voor de aankoop van voertuigen (conform definitie milieuvriendelijk voertuig).

Van 01/01/2020 tot 31/12/2025

	2020	2021	2022	2023	2024	2025
Exploitatie						
Uitgaven	0,00	0,00	0,00	0,00	0,00	0,00
Ontvangsten	0,00	0,00	0,00	0,00	0,00	0,00
Saldo	0,00	0,00	0,00	0,00	0,00	0,00
Investerings						
Uitgaven	0,00	0,00	0,00	0,00	0,00	0,00
Ontvangsten	0,00	0,00	0,00	0,00	0,00	0,00
Saldo	0,00	0,00	0,00	0,00	0,00	0,00
Financiering						
Uitgaven	0,00	0,00	0,00	0,00	0,00	0,00
Ontvangsten	0,00	0,00	0,00	0,00	0,00	0,00
Saldo	0,00	0,00	0,00	0,00	0,00	0,00

Actie: ACT-673: Druk van het woon-werkverkeer van het eigen personeel op het milieu verminderen.

Vanuit haar voorbeeldfunctie wil het gemeentebestuur de druk van het woon-werkverkeer van het eigen personeel op het milieu verminderen.

Van 01/01/2020 tot 31/12/2025

	2020	2021	2022	2023	2024	2025
Exploitatie						
Uitgaven	0,00	0,00	0,00	0,00	0,00	0,00
Ontvangsten	0,00	0,00	0,00	0,00	0,00	0,00
Saldo	0,00	0,00	0,00	0,00	0,00	0,00
Investerings						
Uitgaven	0,00	0,00	0,00	0,00	0,00	0,00
Ontvangsten	0,00	0,00	0,00	0,00	0,00	0,00
Saldo	0,00	0,00	0,00	0,00	0,00	0,00
Financiering						
Uitgaven	0,00	0,00	0,00	0,00	0,00	0,00
Ontvangsten	0,00	0,00	0,00	0,00	0,00	0,00
Saldo	0,00	0,00	0,00	0,00	0,00	0,00

Actie: ACT-918: Aanleg parking Meulenbroekstraat

De omgeving van het Kaaplein wordt gezien als een belangrijke schakel tussen het centrum van Hamme en de site Meulenbroek. De heraanleg van het Kaaplein en de Meulenbroekstraat sluit aan bij de heraanleg van openbare ruimte in het centrum (omgeving Marktplein). Een traject wordt hiervoor uitgewerkt. Het gemeentebestuur wil onder andere de parkeeroppervlakte op het Kaaplein inperken.

Van 01/01/2020 tot 31/12/2025

	2020	2021	2022	2023	2024	2025
Exploitatie						
Uitgaven	0,00	0,00	0,00	0,00	0,00	0,00
Ontvangsten	0,00	0,00	0,00	0,00	0,00	0,00
Saldo	0,00	0,00	0,00	0,00	0,00	0,00
Investerings						
Uitgaven	713.000,00	0,00	0,00	0,00	0,00	0,00
Ontvangsten	0,00	0,00	0,00	0,00	0,00	0,00
Saldo	-713.000,00	0,00	0,00	0,00	0,00	0,00
Financiering						
Uitgaven	0,00	0,00	0,00	0,00	0,00	0,00
Ontvangsten	0,00	0,00	0,00	0,00	0,00	0,00
Saldo	0,00	0,00	0,00	0,00	0,00	0,00

Actie: ACT-919: Vervollediging fietsennetwerk Durme

Het gemeentebestuur wenst de parkeeroppervlakte op het Kaaplein in te perken en meer ruimte te bieden aan het langzaam verkeer (fietsers, wandelaar, enz.) naar de Durme toe. Door een verbreding van de kaaimuur kan de continuïteit van de fietsroutes langs de Durme verzekerd worden en kan aangesloten worden op de Mirabrug. Daaraan gekoppeld dienen de mogelijkheden onderzocht te worden voor het creëren van een aanlegsteiger voor watertoerisme aan de kaai. Er wordt momenteel door Waterwegen en Zeekanaal een ontwerp opgemaakt voor de kaaimuur en een jaagpad tussen de kaai en de Durme. De concrete verdeling van de kosten verbonden aan de uitvoering van de projecten, zal het voorwerp uitmaken van een aparte overeenkomst tussen de gemeente en Waterwegen en Zeekanaal. Participatie door een eventuele derde wordt hierbij niet uitgesloten.

Van 01/01/2020 tot 31/12/2025

	2020	2021	2022	2023	2024	2025
Exploitatie						
Uitgaven	0,00	0,00	0,00	0,00	0,00	0,00
Ontvangsten	0,00	0,00	0,00	0,00	0,00	0,00
Saldo	0,00	0,00	0,00	0,00	0,00	0,00
Investerings						
Uitgaven	150.000,00	0,00	0,00	0,00	0,00	0,00
Ontvangsten	0,00	0,00	0,00	0,00	0,00	0,00
Saldo	-150.000,00	0,00	0,00	0,00	0,00	0,00
Financiering						
Uitgaven	0,00	0,00	0,00	0,00	0,00	0,00
Ontvangsten	0,00	0,00	0,00	0,00	0,00	0,00
Saldo	0,00	0,00	0,00	0,00	0,00	0,00

Niet prioritaire Acties

	2020	2021	2022	2023	2024	2025
Exploitatie						
Uitgaven	0,00	0,00	0,00	0,00	0,00	0,00
Ontvangsten	0,00	0,00	0,00	0,00	0,00	0,00
Saldo	0,00	0,00	0,00	0,00	0,00	0,00
Investerings						
Uitgaven	3.000,00	1.500,00	1.500,00	1.500,00	1.500,00	1.500,00
Ontvangsten	0,00	0,00	0,00	0,00	0,00	0,00
Saldo	-3.000,00	-1.500,00	-1.500,00	-1.500,00	-1.500,00	-1.500,00
Financiering						
Uitgaven	0,00	0,00	0,00	0,00	0,00	0,00
Ontvangsten	0,00	0,00	0,00	0,00	0,00	0,00
Saldo	0,00	0,00	0,00	0,00	0,00	0,00

Niet prioritaire Actieplannen

	2020	2021	2022	2023	2024	2025
Exploitatie						
Uitgaven	0,00	0,00	0,00	0,00	0,00	0,00
Ontvangsten	0,00	0,00	0,00	0,00	0,00	0,00
Saldo	0,00	0,00	0,00	0,00	0,00	0,00
Investerings						
Uitgaven	0,00	0,00	0,00	0,00	0,00	0,00
Ontvangsten	0,00	0,00	0,00	0,00	0,00	0,00
Saldo	0,00	0,00	0,00	0,00	0,00	0,00
Financiering						
Uitgaven	0,00	0,00	0,00	0,00	0,00	0,00
Ontvangsten	0,00	0,00	0,00	0,00	0,00	0,00
Saldo	0,00	0,00	0,00	0,00	0,00	0,00

Beleidsdoelstelling: BD-04: Aandacht voor ruimtelijke ordening , leefmilieu en dierenwelzijn.

Kwalitatieve omschrijving: We snijden ook deze legislatuur geen nieuwe woonuitbreidingsgebieden aan. We gaan actief op zoek naar inbreidingsmogelijkheden.

We voeren een activeringsbeleid -onder andere via financiële incentives- om eigenaars van braakliggende percelen en leegstaande gebouwen aan te moedigen een nieuw woonaanbod te creëren. Bij nieuwe ontwikkelingen besteden we uitdrukkelijk aandacht aan de leefbaarheid en onder andere parkeermogelijkheden.

We creëren mogelijkheden voor KMO's om hun activiteiten te ontplooiën binnen onze woonkernen. Dit kan onder andere via stedenbouwkundige attesten. De hinder die deze activiteiten kunnen veroorzaken is een bijzonder aandachtspunt bij de beoordeling van deze projecten.

We voeren het project Marktplein/culturele campus uit met de voorziene beperking tot één ondergrondse bouwlaag voor parkeergelegenheden. De nog resterende parkeergelegenheden valoriseren we zo snel mogelijk via verschillende verder te onderzoeken initiatieven zodat we meteen middelen kunnen genereren om andere investeringen te doen. Ook bij het project Nieuwstraat worden deze mogelijkheden onderzocht.

We herbekijken de rol van de HIM in functie van haar oorspronkelijke beleidsdoelstellingen, zoals onder meer het ontwikkelen van woonmogelijkheden voor tweeverdieners.

In het kader van het overleg met belangenverenigingen en experts werd reeds in 2019 een hervormde gemeentelijke adviesraad opgericht. Deze raad omvat de fusie van de milieu- en landbouwraad en zal ook de punten rond dierenwelzijn behandelen.

In overleg met de Vlaamse Waterweg of het agentschap Natuur en Bos gaan we na of en waar we een natuurbegraafplaats kunnen inrichten.

We maken actief werk van de bestrijding van zwerfvuil. We keuren met de gemeenteraad een zwerfvuilcharter goed om dit probleem prioritair aan te pakken. De zwerfvuilambtenaar stelt in samenwerking met de politiezone en buurtwerkingen een actieplan op.

We zetten in op verhoogd toezicht om zwerfvuil en diverse hinder zoals vandalisme en overlast aan te pakken. Hiertoe kunnen zowel de politie, het aanwezige gemeentepersoneel als mobiele camera's worden ingezet. We onderzoeken concreet de machtiging van gemeentepersoneel om via administratieve weg te kunnen optreden (o.a. via GAS boetes).

We pakken het onderhoud van onze pleintjes en straten, sport- en ontspanningsinfrastructuur grondig aan. We geven meer aandacht aan de netheid van onze straten. Daarvoor denken we ook aan Spoor2 als een mogelijke partner.

In het kader van de vele activiteiten in onze gemeente (toeristische en culturele activiteiten, sportmanifestaties, buurtvergaderingen, buurtcomités, wijkfeesten, fuiven, optredens,...) zetten we in op concrete acties rond energiebesparing, het hergebruiken van materialen, ...

Bij gemeentelijke bouw- of renovatieprojecten en het facilitair beleid zetten we duurzaamheid voorop. Zo investeren we in energiezuinige infrastructuur en vervullen we een voorbeeldfunctie. Bij het facilitair beleid kan het daarbij gaan om de interne werking van de gemeente, het aankoopbeleid van nieuwe gemeentevoertuigen, fietsen,... Bij overheidsopdrachten wordt aandacht besteed aan duurzaamheidscriteria in bestekken en opdrachten.

De bevoegdheid dierenwelzijn is bij het begin van deze legislatuur aan het college van burgemeester en schepenen toegevoegd.

Van 01/01/2020 tot 31/12/2025

	2020	2021	2022	2023	2024	2025
Exploitatie						
Uitgaven	77.750,00	76.979,00	75.500,00	40.000,00	40.000,00	40.000,00
Ontvangsten	0,00	0,00	0,00	0,00	0,00	0,00
Saldo	-77.750,00	-76.979,00	-75.500,00	-40.000,00	-40.000,00	-40.000,00
Investerings						
Uitgaven	5.473.026,00	6.031.476,00	347.121,00	81.000,00	209.000,00	59.000,00
Ontvangsten	85.489,00	683.909,00	85.489,00	0,00	0,00	0,00
Saldo	-5.387.537,00	-5.347.567,00	-261.632,00	-81.000,00	-209.000,00	-59.000,00
Financiering						
Uitgaven	0,00	0,00	0,00	0,00	0,00	0,00
Ontvangsten	0,00	0,00	0,00	0,00	0,00	0,00
Saldo	0,00	0,00	0,00	0,00	0,00	0,00

Actieplan: AP-07: Aandacht voor het milieu ter bevordering van het leven in een duurzame energiezuinige gemeente.

Van 01/01/2020 tot 31/12/2025

	2020	2021	2022	2023	2024	2025
Exploitatie						
Uitgaven	17.500,00	17.500,00	17.500,00	7.500,00	7.500,00	7.500,00
Ontvangsten	0,00	0,00	0,00	0,00	0,00	0,00
Saldo	-17.500,00	-17.500,00	-17.500,00	-7.500,00	-7.500,00	-7.500,00
Investerings						
Uitgaven	551.500,00	70.500,00	94.000,00	66.000,00	194.000,00	44.000,00
Ontvangsten	0,00	0,00	0,00	0,00	0,00	0,00
Saldo	-551.500,00	-70.500,00	-94.000,00	-66.000,00	-194.000,00	-44.000,00
Financiering						
Uitgaven	0,00	0,00	0,00	0,00	0,00	0,00
Ontvangsten	0,00	0,00	0,00	0,00	0,00	0,00
Saldo	0,00	0,00	0,00	0,00	0,00	0,00

Actie: ACT-1191: Klimaatregeling CC installeren

Van 01/01/2020 tot 31/12/2025

	2020	2021	2022	2023	2024	2025
Exploitatie						
Uitgaven	0,00	0,00	0,00	0,00	0,00	0,00
Ontvangsten	0,00	0,00	0,00	0,00	0,00	0,00
Saldo	0,00	0,00	0,00	0,00	0,00	0,00
Investerings						
Uitgaven	175.000,00	0,00	0,00	0,00	0,00	0,00
Ontvangsten	0,00	0,00	0,00	0,00	0,00	0,00
Saldo	-175.000,00	0,00	0,00	0,00	0,00	0,00
Financiering						
Uitgaven	0,00	0,00	0,00	0,00	0,00	0,00
Ontvangsten	0,00	0,00	0,00	0,00	0,00	0,00
Saldo	0,00	0,00	0,00	0,00	0,00	0,00

Actie: ACT-1254: Acties flankerende beleidsmaatregelen lokale economie tijdens bouwwerken op het marktplein

Flankerende beleidsmaatregelen lokale economie tijdens bouwwerken op het marktplein.

Van 01/01/2020 tot 31/12/2025

	2020	2021	2022	2023	2024	2025
Exploitatie						
Uitgaven	10.000,00	10.000,00	10.000,00	0,00	0,00	0,00
Ontvangsten	0,00	0,00	0,00	0,00	0,00	0,00
Saldo	-10.000,00	-10.000,00	-10.000,00	0,00	0,00	0,00
Investerings						
Uitgaven	0,00	0,00	0,00	0,00	0,00	0,00
Ontvangsten	0,00	0,00	0,00	0,00	0,00	0,00
Saldo	0,00	0,00	0,00	0,00	0,00	0,00
Financiering						
Uitgaven	0,00	0,00	0,00	0,00	0,00	0,00
Ontvangsten	0,00	0,00	0,00	0,00	0,00	0,00
Saldo	0,00	0,00	0,00	0,00	0,00	0,00

Actie: ACT-1276: Samenwerking met dierencentrum Waasland

Om het thema dierenwelzijn in onze gemeente te versterken, is een samenwerking aangegaan met dierencentrum Waasland te Haasdonk. Dit dierenasiel geeft een ruime toegankelijkheid omtrent de opvang van de door gemeente of politie binnen gebrachte dieren.

Het gaat voornamelijk over opvang van honden, katten en reptielen. Andere diersoorten worden niet opgevangen, maar de gemeente kan altijd contact nemen met het centrum en dan zal naar een passende oplossing gezocht worden voor het probleem. De duur van de overeenkomst is voor 3 kalenderjaren bij de onderschrijving van het contract. Daarna kan de overeenkomst stilzwijgend verlengd worden van jaar tot jaar en aangetekend opgezegd worden minstens 6 maanden vóór de jaarlijkse einddatum.

Het dierencentrum bezorgt jaarlijks de lijst van opgevangen dieren aan de betrokken gemeente. De gemeente stort jaarlijks een bijdrage van 0,30 euro per inwoner aan het dierencentrum.

Van 01/01/2020 tot 31/12/2025

	2020	2021	2022	2023	2024	2025
Exploitatie						
Uitgaven	7.500,00	7.500,00	7.500,00	7.500,00	7.500,00	7.500,00
Ontvangsten	0,00	0,00	0,00	0,00	0,00	0,00
Saldo	-7.500,00	-7.500,00	-7.500,00	-7.500,00	-7.500,00	-7.500,00
Investerings						
Uitgaven	0,00	0,00	0,00	0,00	0,00	0,00
Ontvangsten	0,00	0,00	0,00	0,00	0,00	0,00
Saldo	0,00	0,00	0,00	0,00	0,00	0,00
Financiering						
Uitgaven	0,00	0,00	0,00	0,00	0,00	0,00
Ontvangsten	0,00	0,00	0,00	0,00	0,00	0,00
Saldo	0,00	0,00	0,00	0,00	0,00	0,00

Actie: ACT-1282: Bevorderen dierenwelzijn

Organiseren van acties rond dierenwelzijn (dier in de kijker, paddenactie, wilde dieren, duivenpopulatie, ...), sensibilisering rond dierenwelzijn, ondersteunen en stimuleren van vrijwilligers, oprichten en ondersteunen van een adviesraad.

Van 01/01/2020 tot 31/12/2025

	2020	2021	2022	2023	2024	2025
Exploitatie						
Uitgaven	0,00	0,00	0,00	0,00	0,00	0,00
Ontvangsten	0,00	0,00	0,00	0,00	0,00	0,00
Saldo	0,00	0,00	0,00	0,00	0,00	0,00
Investerings						
Uitgaven	0,00	0,00	0,00	0,00	0,00	0,00
Ontvangsten	0,00	0,00	0,00	0,00	0,00	0,00
Saldo	0,00	0,00	0,00	0,00	0,00	0,00
Financiering						
Uitgaven	0,00	0,00	0,00	0,00	0,00	0,00
Ontvangsten	0,00	0,00	0,00	0,00	0,00	0,00
Saldo	0,00	0,00	0,00	0,00	0,00	0,00

Actie: ACT-1305: Kleuterschool en jeugdlokalen Kaai: dakisolatie buitenzijde, buitenmuurisolatie, vervangen deuren

Van 01/01/2020 tot 31/12/2025

	2020	2021	2022	2023	2024	2025
Exploitatie						
Uitgaven	0,00	0,00	0,00	0,00	0,00	0,00
Ontvangsten	0,00	0,00	0,00	0,00	0,00	0,00
Saldo	0,00	0,00	0,00	0,00	0,00	0,00
Investerings						
Uitgaven	0,00	0,00	0,00	0,00	100.000,00	0,00
Ontvangsten	0,00	0,00	0,00	0,00	0,00	0,00
Saldo	0,00	0,00	0,00	0,00	-100.000,00	0,00
Financiering						
Uitgaven	0,00	0,00	0,00	0,00	0,00	0,00
Ontvangsten	0,00	0,00	0,00	0,00	0,00	0,00
Saldo	0,00	0,00	0,00	0,00	0,00	0,00

Actie: ACT-1314: Bestrijden van zwerfvuil

Aankoop zwerfvuilrecipiënten en een elektrische straatafvalzuiger binnen de planperiode. Deze machine is reeds 6 jaar in gebruik en zal -gezien de levensduur- op korte termijn moeten vervangen worden. In een gemeente als Hamme, met zijn steeds groeiend aantal inwoners, met andere woorden meer potentiële zwerfvuilproducenten, is een tweede machine meer dan verantwoord. Het zwerfvuil blijft een van de grootste bronnen van klachten. De huidige generatie zwerfvuilzuigers is elektrisch (in plaats van benzine) en dus geluidsloos.

Van 01/01/2020 tot 31/12/2025

	2020	2021	2022	2023	2024	2025
Exploitatie						
Uitgaven	0,00	0,00	0,00	0,00	0,00	0,00
Ontvangsten	0,00	0,00	0,00	0,00	0,00	0,00
Saldo	0,00	0,00	0,00	0,00	0,00	0,00
Investerings						
Uitgaven	0,00	0,00	7.500,00	29.500,00	7.500,00	7.500,00
Ontvangsten	0,00	0,00	0,00	0,00	0,00	0,00
Saldo	0,00	0,00	-7.500,00	-29.500,00	-7.500,00	-7.500,00
Financiering						
Uitgaven	0,00	0,00	0,00	0,00	0,00	0,00
Ontvangsten	0,00	0,00	0,00	0,00	0,00	0,00
Saldo	0,00	0,00	0,00	0,00	0,00	0,00

Actie: ACT-1318: Duurzaam en energiezuinig beleid

Verdere uitvoering van het klimaatplan 2020. Uitdovend, overgang naar klimaatplan 2030 + de uitvoering hiervan (in samenwerking met Waasland Klimaatland).

Van 01/01/2020 tot 31/12/2025

	2020	2021	2022	2023	2024	2025
Exploitatie						
Uitgaven	0,00	0,00	0,00	0,00	0,00	0,00
Ontvangsten	0,00	0,00	0,00	0,00	0,00	0,00
Saldo	0,00	0,00	0,00	0,00	0,00	0,00
Investerings						
Uitgaven	25.000,00	25.000,00	25.000,00	25.000,00	25.000,00	25.000,00
Ontvangsten	0,00	0,00	0,00	0,00	0,00	0,00
Saldo	-25.000,00	-25.000,00	-25.000,00	-25.000,00	-25.000,00	-25.000,00
Financiering						
Uitgaven	0,00	0,00	0,00	0,00	0,00	0,00
Ontvangsten	0,00	0,00	0,00	0,00	0,00	0,00
Saldo	0,00	0,00	0,00	0,00	0,00	0,00

Actie: ACT-1326: Opmaak en uitvoering van een actieplan dierenwelzijn

Organiseren van acties rond dierenwelzijn (dier in de kijker, paddenactie, wilde dieren, duivenpopulatie, ...).

Sensibilisering rond dierenwelzijn.

Ondersteunen en stimuleren van vrijwilligers.

Ondersteunen van adviesraad milieu, landbouw en dierenwelzijn.

Van 01/01/2020 tot 31/12/2025

	2020	2021	2022	2023	2024	2025
Exploitatie						
Uitgaven	0,00	0,00	0,00	0,00	0,00	0,00
Ontvangsten	0,00	0,00	0,00	0,00	0,00	0,00
Saldo	0,00	0,00	0,00	0,00	0,00	0,00
Investerings						
Uitgaven	4.000,00	4.000,00	4.000,00	4.000,00	4.000,00	4.000,00
Ontvangsten	0,00	0,00	0,00	0,00	0,00	0,00
Saldo	-4.000,00	-4.000,00	-4.000,00	-4.000,00	-4.000,00	-4.000,00
Financiering						
Uitgaven	0,00	0,00	0,00	0,00	0,00	0,00
Ontvangsten	0,00	0,00	0,00	0,00	0,00	0,00
Saldo	0,00	0,00	0,00	0,00	0,00	0,00

Actie: ACT-355: Aankoop technisch materiaal CCJT (o.a. renovatie verlichting en theaterlicht)

Het CC werkt met heel wat moderne technische middelen. Dit vraagt dat er voor deze apparatuur ook jaarlijks investeringen zouden kunnen gebeuren. Eén en ander raakt achterhaald en dient dus vervangen te worden. Hier wordt jaarlijks een budget voor uitgetrokken via het 'gelijkblijvend beleid'. Soms zijn er echter ook grotere investeringen nodig zoals aankoop technisch materiaal (o.a. theaterlichten omschakelen naar LED-systemen, geluidsmateriaal en andere). Net als in het verleden, voorzien we deze investering in apparatuur om de zoveel jaren.

We voorzien in 2021 (in opvolging van de Fluvius-audit) een renovatie van de algemene verlichting van CCJT: omschakelen van de gewone verlichting in lokalen en gangen naar duurzame LED-lampen. Eén en ander past binnen het duurzaamheidsbeleid van de gemeente.

Van 01/01/2020 tot 31/12/2025

	2020	2021	2022	2023	2024	2025
Exploitatie						
Uitgaven	0,00	0,00	0,00	0,00	0,00	0,00
Ontvangsten	0,00	0,00	0,00	0,00	0,00	0,00
Saldo	0,00	0,00	0,00	0,00	0,00	0,00
Investerings						
Uitgaven	100.000,00	0,00	50.000,00	0,00	50.000,00	0,00
Ontvangsten	0,00	0,00	0,00	0,00	0,00	0,00
Saldo	-100.000,00	0,00	-50.000,00	0,00	-50.000,00	0,00
Financiering						
Uitgaven	0,00	0,00	0,00	0,00	0,00	0,00
Ontvangsten	0,00	0,00	0,00	0,00	0,00	0,00
Saldo	0,00	0,00	0,00	0,00	0,00	0,00

Actie: ACT-914: Ontwikkelingstraject project centrum - planning - ontwikkeling

Van 01/01/2020 tot 31/12/2025

	2020	2021	2022	2023	2024	2025
Exploitatie						
Uitgaven	0,00	0,00	0,00	0,00	0,00	0,00
Ontvangsten	0,00	0,00	0,00	0,00	0,00	0,00
Saldo	0,00	0,00	0,00	0,00	0,00	0,00
Investerings						
Uitgaven	0,00	0,00	0,00	0,00	0,00	0,00
Ontvangsten	0,00	0,00	0,00	0,00	0,00	0,00
Saldo	0,00	0,00	0,00	0,00	0,00	0,00
Financiering						
Uitgaven	0,00	0,00	0,00	0,00	0,00	0,00
Ontvangsten	0,00	0,00	0,00	0,00	0,00	0,00
Saldo	0,00	0,00	0,00	0,00	0,00	0,00

Niet prioritaire Acties

	2020	2021	2022	2023	2024	2025
Exploitatie						
Uitgaven	0,00	0,00	0,00	0,00	0,00	0,00
Ontvangsten	0,00	0,00	0,00	0,00	0,00	0,00
Saldo	0,00	0,00	0,00	0,00	0,00	0,00
Investerings						
Uitgaven	247.500,00	41.500,00	7.500,00	7.500,00	7.500,00	7.500,00
Ontvangsten	0,00	0,00	0,00	0,00	0,00	0,00
Saldo	-247.500,00	-41.500,00	-7.500,00	-7.500,00	-7.500,00	-7.500,00
Financiering						
Uitgaven	0,00	0,00	0,00	0,00	0,00	0,00
Ontvangsten	0,00	0,00	0,00	0,00	0,00	0,00
Saldo	0,00	0,00	0,00	0,00	0,00	0,00

Actieplan: AP-08: Huisvestings- en stedenbouwkundig beleid in kader van de toekomstperspectieven en externe omgeving.

Van 01/01/2020 tot 31/12/2025

	2020	2021	2022	2023	2024	2025
Exploitatie						
Uitgaven	60.250,00	59.479,00	58.000,00	32.500,00	32.500,00	32.500,00
Ontvangsten	0,00	0,00	0,00	0,00	0,00	0,00
Saldo	-60.250,00	-59.479,00	-58.000,00	-32.500,00	-32.500,00	-32.500,00
Investerings						
Uitgaven	4.921.526,00	5.960.976,00	253.121,00	15.000,00	15.000,00	15.000,00
Ontvangsten	85.489,00	683.909,00	85.489,00	0,00	0,00	0,00
Saldo	-4.836.037,00	-5.277.067,00	-167.632,00	-15.000,00	-15.000,00	-15.000,00
Financiering						
Uitgaven	0,00	0,00	0,00	0,00	0,00	0,00
Ontvangsten	0,00	0,00	0,00	0,00	0,00	0,00
Saldo	0,00	0,00	0,00	0,00	0,00	0,00

Actie: ACT-1176: RUP toeristisch-recreatieve knooppunten

Van 01/01/2020 tot 31/12/2025

	2020	2021	2022	2023	2024	2025
Exploitatie						
Uitgaven	0,00	0,00	0,00	0,00	0,00	0,00
Ontvangsten	0,00	0,00	0,00	0,00	0,00	0,00
Saldo	0,00	0,00	0,00	0,00	0,00	0,00
Investerings						
Uitgaven	0,00	0,00	0,00	0,00	0,00	0,00
Ontvangsten	0,00	0,00	0,00	0,00	0,00	0,00
Saldo	0,00	0,00	0,00	0,00	0,00	0,00
Financiering						
Uitgaven	0,00	0,00	0,00	0,00	0,00	0,00
Ontvangsten	0,00	0,00	0,00	0,00	0,00	0,00
Saldo	0,00	0,00	0,00	0,00	0,00	0,00

Actie: ACT-1204: Vergunningen: ORBIT geoportaal

Van 01/01/2020 tot 31/12/2025

	2020	2021	2022	2023	2024	2025
Exploitatie						
Uitgaven	5.050,00	5.050,00	5.050,00	5.050,00	5.050,00	5.050,00
Ontvangsten	0,00	0,00	0,00	0,00	0,00	0,00
Saldo	-5.050,00	-5.050,00	-5.050,00	-5.050,00	-5.050,00	-5.050,00
Investerings						
Uitgaven	0,00	0,00	0,00	0,00	0,00	0,00
Ontvangsten	0,00	0,00	0,00	0,00	0,00	0,00
Saldo	0,00	0,00	0,00	0,00	0,00	0,00
Financiering						
Uitgaven	0,00	0,00	0,00	0,00	0,00	0,00
Ontvangsten	0,00	0,00	0,00	0,00	0,00	0,00
Saldo	0,00	0,00	0,00	0,00	0,00	0,00

Actie: ACT-1205: Vergunningen: Orbit. Mod. Leegstand, ROP, Recht van Voorkoop, Planbete en -schade, inventaris

Van 01/01/2020 tot 31/12/2025

	2020	2021	2022	2023	2024	2025
Exploitatie						
Uitgaven	6.500,00	6.500,00	6.500,00	6.500,00	6.500,00	6.500,00
Ontvangsten	0,00	0,00	0,00	0,00	0,00	0,00
Saldo	-6.500,00	-6.500,00	-6.500,00	-6.500,00	-6.500,00	-6.500,00
Investerings						
Uitgaven	0,00	0,00	0,00	0,00	0,00	0,00
Ontvangsten	0,00	0,00	0,00	0,00	0,00	0,00
Saldo	0,00	0,00	0,00	0,00	0,00	0,00
Financiering						
Uitgaven	0,00	0,00	0,00	0,00	0,00	0,00
Ontvangsten	0,00	0,00	0,00	0,00	0,00	0,00
Saldo	0,00	0,00	0,00	0,00	0,00	0,00

Actie: ACT-1295: Aanleg natuurbegraafplaats

Van 01/01/2020 tot 31/12/2025

	2020	2021	2022	2023	2024	2025
Exploitatie						
Uitgaven	0,00	0,00	0,00	0,00	0,00	0,00
Ontvangsten	0,00	0,00	0,00	0,00	0,00	0,00
Saldo	0,00	0,00	0,00	0,00	0,00	0,00
Investerings						
Uitgaven	0,00	0,00	10.000,00	0,00	0,00	0,00
Ontvangsten	0,00	0,00	0,00	0,00	0,00	0,00
Saldo	0,00	0,00	-10.000,00	0,00	0,00	0,00
Financiering						
Uitgaven	0,00	0,00	0,00	0,00	0,00	0,00
Ontvangsten	0,00	0,00	0,00	0,00	0,00	0,00
Saldo	0,00	0,00	0,00	0,00	0,00	0,00

Actie: ACT-1372: RUP meergezinswoningen

Van 01/01/2020 tot 31/12/2025

	2020	2021	2022	2023	2024	2025
Exploitatie						
Uitgaven	0,00	0,00	0,00	0,00	0,00	0,00
Ontvangsten	0,00	0,00	0,00	0,00	0,00	0,00
Saldo	0,00	0,00	0,00	0,00	0,00	0,00
Investerings						
Uitgaven	0,00	0,00	50.000,00	0,00	0,00	0,00
Ontvangsten	0,00	0,00	0,00	0,00	0,00	0,00
Saldo	0,00	0,00	-50.000,00	0,00	0,00	0,00
Financiering						
Uitgaven	0,00	0,00	0,00	0,00	0,00	0,00
Ontvangsten	0,00	0,00	0,00	0,00	0,00	0,00
Saldo	0,00	0,00	0,00	0,00	0,00	0,00

Actie: ACT-937: Ontwikkeling culturele campus (vernieuwing infrastructuur academie/bib)

- Aanpassingswerken voormalig administratief centrum OCMW Dampstraat 39 tot tijdelijke locatie van de academie.
- Ontwikkeling culturele campus (vernieuwing infrastructuur academie/bib).
- Er blijven huurgelden nodig voor St. Pieterskerk, Scheldegalm, Ringtheater.

Van 01/01/2020 tot 31/12/2025

	2020	2021	2022	2023	2024	2025
Exploitatie						
Uitgaven	41.700,00	40.929,00	39.450,00	13.950,00	13.950,00	13.950,00
Ontvangsten	0,00	0,00	0,00	0,00	0,00	0,00
Saldo	-41.700,00	-40.929,00	-39.450,00	-13.950,00	-13.950,00	-13.950,00
Investerings						
Uitgaven	4.838.026,00	5.960.976,00	193.121,00	15.000,00	15.000,00	15.000,00
Ontvangsten	85.489,00	683.909,00	85.489,00	0,00	0,00	0,00
Saldo	-4.752.537,00	-5.277.067,00	-107.632,00	-15.000,00	-15.000,00	-15.000,00
Financiering						
Uitgaven	0,00	0,00	0,00	0,00	0,00	0,00
Ontvangsten	0,00	0,00	0,00	0,00	0,00	0,00
Saldo	0,00	0,00	0,00	0,00	0,00	0,00

Actie: ACT-976: Aankoopbeleid van verouderde woningen en strategische gebouwen

De gemeente wil in samenwerking met het OCMW, de Zonnige Woonst en de Hamse Investeringsmaatschappij een aankoopbeleid voeren van verouderde woningen van lage kwaliteit in de kernen in functie van de vernieuwing van het woningbestand. Daarnaast wil de gemeente strategisch gelegen gronden en gebouwen aankopen in functie van de implementatie van het ruimtelijk beleid. Elk jaar wordt er een bedrag voorzien dat kan aangewend worden voor de aankoop van een onroerend goed dat bijvoorbeeld wordt aangeboden door het voorkeepsrecht in het kader van de Vlaamse Wooncode, bijvoorbeeld aankoop van grond die dringend nodig is voor de uitvoering van het dossier.

Van 01/01/2020 tot 31/12/2025

	2020	2021	2022	2023	2024	2025
Exploitatie						
Uitgaven	0,00	0,00	0,00	0,00	0,00	0,00
Ontvangsten	0,00	0,00	0,00	0,00	0,00	0,00
Saldo	0,00	0,00	0,00	0,00	0,00	0,00
Investerings						
Uitgaven	0,00	0,00	0,00	0,00	0,00	0,00
Ontvangsten	0,00	0,00	0,00	0,00	0,00	0,00
Saldo	0,00	0,00	0,00	0,00	0,00	0,00
Financiering						
Uitgaven	0,00	0,00	0,00	0,00	0,00	0,00
Ontvangsten	0,00	0,00	0,00	0,00	0,00	0,00
Saldo	0,00	0,00	0,00	0,00	0,00	0,00

Actie: ACT-985: Stimuleren van renovatie via gemeentelijke vernieuwbouwpremie

Van 01/01/2020 tot 31/12/2025

	2020	2021	2022	2023	2024	2025
Exploitatie						
Uitgaven	7.000,00	7.000,00	7.000,00	7.000,00	7.000,00	7.000,00
Ontvangsten	0,00	0,00	0,00	0,00	0,00	0,00
Saldo	-7.000,00	-7.000,00	-7.000,00	-7.000,00	-7.000,00	-7.000,00
Investerings						
Uitgaven	0,00	0,00	0,00	0,00	0,00	0,00
Ontvangsten	0,00	0,00	0,00	0,00	0,00	0,00
Saldo	0,00	0,00	0,00	0,00	0,00	0,00
Financiering						
Uitgaven	0,00	0,00	0,00	0,00	0,00	0,00
Ontvangsten	0,00	0,00	0,00	0,00	0,00	0,00
Saldo	0,00	0,00	0,00	0,00	0,00	0,00

Actie: ACT-987: Het bestrijden van leegstand door gemeentelijke heffing op leegstaande gebouwen en woningen

Van 01/01/2020 tot 31/12/2025

	2020	2021	2022	2023	2024	2025
Exploitatie						
Uitgaven	0,00	0,00	0,00	0,00	0,00	0,00
Ontvangsten	0,00	0,00	0,00	0,00	0,00	0,00
Saldo	0,00	0,00	0,00	0,00	0,00	0,00
Investerings						
Uitgaven	0,00	0,00	0,00	0,00	0,00	0,00
Ontvangsten	0,00	0,00	0,00	0,00	0,00	0,00
Saldo	0,00	0,00	0,00	0,00	0,00	0,00
Financiering						
Uitgaven	0,00	0,00	0,00	0,00	0,00	0,00
Ontvangsten	0,00	0,00	0,00	0,00	0,00	0,00
Saldo	0,00	0,00	0,00	0,00	0,00	0,00

Niet prioritaire Acties

	2020	2021	2022	2023	2024	2025
Exploitatie						
Uitgaven	0,00	0,00	0,00	0,00	0,00	0,00
Ontvangsten	0,00	0,00	0,00	0,00	0,00	0,00
Saldo	0,00	0,00	0,00	0,00	0,00	0,00
Investerings						
Uitgaven	83.500,00	0,00	0,00	0,00	0,00	0,00
Ontvangsten	0,00	0,00	0,00	0,00	0,00	0,00
Saldo	-83.500,00	0,00	0,00	0,00	0,00	0,00
Financiering						
Uitgaven	0,00	0,00	0,00	0,00	0,00	0,00
Ontvangsten	0,00	0,00	0,00	0,00	0,00	0,00
Saldo	0,00	0,00	0,00	0,00	0,00	0,00

Niet prioritaire Actieplannen

	2020	2021	2022	2023	2024	2025
Exploitatie						
Uitgaven	0,00	0,00	0,00	0,00	0,00	0,00
Ontvangsten	0,00	0,00	0,00	0,00	0,00	0,00
Saldo	0,00	0,00	0,00	0,00	0,00	0,00
Investerings						
Uitgaven	0,00	0,00	0,00	0,00	0,00	0,00
Ontvangsten	0,00	0,00	0,00	0,00	0,00	0,00
Saldo	0,00	0,00	0,00	0,00	0,00	0,00
Financiering						
Uitgaven	0,00	0,00	0,00	0,00	0,00	0,00
Ontvangsten	0,00	0,00	0,00	0,00	0,00	0,00
Saldo	0,00	0,00	0,00	0,00	0,00	0,00

Beleidsdoelstelling: BD-05: Een toegankelijk vrijetijdsaanbod creëren: sport, cultuur, jeugd, toerisme, evenementen.

Kwalitatieve omschrijving: Hamme heeft een bruisend vrijetijdsleven, met heel wat sportclubs, cultuurverenigingen en andere verenigingen, die veel mensen samenbrengen en tegelijk ook mooie prestaties leveren. Ondanks de bestaande financiële ondersteuning kampen een aantal onder hen met het toegenomen kostenplaatje van hun werking. We willen de subsidiëring herbekijken en zo ook rekening houden met kleinere organisaties. Het vrijwilligerswerk moet opgewaardeerd en ondersteund worden.

We willen in overleg met de cultuurraad nagaan hoe we culturele verenigingen kunnen ondersteunen en hun initiatieven ook via de gemeentelijke communicatiekanalen kunnen promoten. Het subsidiesysteem voor de culturele verenigingen zal in overleg met de cultuurraad worden geëvalueerd.

Onder meer ons zwembad en de sporthallen op de vrijetijdssite Kaaplein zijn sportieve troeven in onze gemeente. Om deze inspanning financieel draagbaar te houden zetten we in op faire tarieven en optimaliseren we het gebruik van onze infrastructuur. We stimuleren ook de verdere uitbouw van onze sportinfrastructuur zoals bijvoorbeeld de aanleg van voetbalvelden in kunstgras. We willen een bewegingsvriendelijke gemeente voor onze inwoners en nemen het initiatief om sport en vrije tijd in onze gemeente als een troef aan te bieden. We promoten daarvoor bestaande wandel-, jogging-, fiets- en MTB-routes en gaan actief op zoek naar nieuwe mogelijkheden voor dergelijke routes (zoals bijvoorbeeld ook het aanleggen van een Finse piste, fit-o-meter of een geocaching-route). Ook een initiatief rond sportinitiatie voor kleuters, jongeren en mensen met een beperking wordt bekeken.

We voeren in Hamme een UiTPAS in. Dit is een spaar- en voordelenkaart voor vrije tijd die stimuleert om meer deel te nemen aan jeugd-, cultuur- of sportactiviteiten. In ruil voor deelname aan een activiteit, kan je UiT-punten sparen. Die ruil je in voor gratis tickets, kortingen of cadeaus. Voor mensen in armoede, die recht hebben op kansentariaf, is de UiTPAS ook een officieel systeem om tegen een verminderd tarief aan vrijetijdsactiviteiten deel te nemen.

11 juli vieren we als een volwaardige feestdag, en dit in overleg met de cultuurraad.

Ook bij andere evenementen, zoals jaarmarkten, de zomerbraderij, Hamme culinair,... betrekken we onze verenigingen actief. Zo kunnen bezoekers ook genieten van wat onze verenigingen te bieden hebben.

We vinden het Vikingmuseum een waardevol privaat initiatief. Het gemeentebestuur wil met de initiatiefnemers nagaan hoe de toekomst van het museum verzekerd kan worden, onder meer wat een mogelijke toekomstige locatie betreft.

Carnaval is een belangrijke gebeurtenis in onze gemeente. Heel wat Hammenaars zijn actief en sterk betrokken op carnaval en de carnavalswereld. Daarom willen we als gemeente ons jaarlijks carnaval laten erkennen als immaterieel erfgoed.

Als gemeentebestuur gaan we zorgzaam om met ons patrimonium en archief. Samenwerking met de erfgoedcel en de heemkundige kring wordt daarbij gezocht.

De intenties vanuit het bestuurakkoord voor jeugd en toerisme staan genoteerd onder de actieplannen van deze sectoren.

Van 01/01/2020 tot 31/12/2025

	2020	2021	2022	2023	2024	2025
Exploitatie						
Uitgaven	586.196,53	598.527,39	608.504,62	613.631,16	616.410,00	629.345,16
Ontvangsten	1.327,62	1.327,62	5.327,62	1.327,62	1.327,62	1.327,62
Saldo	-584.868,91	-597.199,77	-603.177,00	-612.303,54	-615.082,38	-628.017,54
Investerings						
Uitgaven	446.333,00	585.833,00	383.833,00	880.833,00	80.833,00	30.833,00
Ontvangsten	0,00	0,00	0,00	0,00	0,00	0,00
Saldo	-446.333,00	-585.833,00	-383.833,00	-880.833,00	-80.833,00	-30.833,00
Financiering						
Uitgaven	0,00	0,00	0,00	0,00	0,00	0,00
Ontvangsten	0,00	0,00	0,00	0,00	0,00	0,00
Saldo	0,00	0,00	0,00	0,00	0,00	0,00

Actieplan: AP-10: Voeren van een kwalitatief cultuurbeleid.

Van 01/01/2020 tot 31/12/2025

	2020	2021	2022	2023	2024	2025
Exploitatie						
Uitgaven	492.949,53	505.280,39	507.757,62	520.384,16	523.163,00	536.098,16
Ontvangsten	1.327,62	1.327,62	1.327,62	1.327,62	1.327,62	1.327,62
Saldo	-491.621,91	-503.952,77	-506.430,00	-519.056,54	-521.835,38	-534.770,54
Investerings						
Uitgaven	26.333,00	98.333,00	58.333,00	858.333,00	8.333,00	8.333,00
Ontvangsten	0,00	0,00	0,00	0,00	0,00	0,00
Saldo	-26.333,00	-98.333,00	-58.333,00	-858.333,00	-8.333,00	-8.333,00
Financiering						
Uitgaven	0,00	0,00	0,00	0,00	0,00	0,00
Ontvangsten	0,00	0,00	0,00	0,00	0,00	0,00
Saldo	0,00	0,00	0,00	0,00	0,00	0,00

Actie: ACT-1063: Inzetten op e-inclusie

Onder andere door het organiseren van kortlopende cursussen voor gebruik digitale media. We voorzien een lichte verhoging in kader van een e-inclusieproject i.s.m. Vormingplus. In de nieuwe bib hopen we een extra impuls te kunnen geven aan onze digitale workshops en voorzien we tijdelijk een budgetverhoging van 10%. Digitaal mee zijn is een cruciaal gegeven in de maatschappij. Dat belang willen we onderstrepen in de nieuwe bib met een geleidelijke jaarlijkse budget stijging van 2,5%. De mogelijkheid bestaat dat een deel van deze toekomstige digitale projecten kunnen uitgewerkt worden in samenwerking met de bibliotheken in de regio, wat kosten zou kunnen besparen. De jaarlijkse indexering van 2,5% dient dan bijgestuurd te worden voor de volgende beleidsperiode.

Van 01/01/2020 tot 31/12/2025

	2020	2021	2022	2023	2024	2025
Exploitatie						
Uitgaven	1.734,00	1.734,00	1.734,00	1.734,00	1.734,00	1.734,00
Ontvangsten	0,00	0,00	0,00	0,00	0,00	0,00
Saldo	-1.734,00	-1.734,00	-1.734,00	-1.734,00	-1.734,00	-1.734,00
Investerings						
Uitgaven	0,00	0,00	0,00	0,00	0,00	0,00
Ontvangsten	0,00	0,00	0,00	0,00	0,00	0,00
Saldo	0,00	0,00	0,00	0,00	0,00	0,00
Financiering						
Uitgaven	0,00	0,00	0,00	0,00	0,00	0,00
Ontvangsten	0,00	0,00	0,00	0,00	0,00	0,00
Saldo	0,00	0,00	0,00	0,00	0,00	0,00

Actie: ACT-1096: Lokaal talent en lokale verenigingen bevorderen/ondersteunen

Amateurverenigingen (muziekmaatschappijen, theatergezelschappen, dansgroepen, ...), maar ook andere initiatiefnemers krijgen dezelfde behandeling als professionele gezelschappen. Bij de opmaak van de programmering in het CC wordt hier rekening mee gehouden. Er blijft een zekere 'witruimte' voor hen vrij gehouden. Lokale acties die van onderuit groeien of door de Cultuurraad gestimuleerd worden en die vooral lokale kennis en kunde ten goede willen komen, krijgen ondersteuning. Dit kan enerzijds aan de hand van projecten, zowel kortstondig als langdurig. We trachten deze projecten te bundelen onder een eigen visuele identiteit zodat deze voor de Hammenaar herkenbaar zijn.

Van 01/01/2020 tot 31/12/2025

	2020	2021	2022	2023	2024	2025
Exploitatie						
Uitgaven	8.800,00	8.800,00	8.800,00	8.800,00	8.800,00	8.800,00
Ontvangsten	0,00	0,00	0,00	0,00	0,00	0,00
Saldo	-8.800,00	-8.800,00	-8.800,00	-8.800,00	-8.800,00	-8.800,00
Investerings						
Uitgaven	0,00	0,00	0,00	0,00	0,00	0,00
Ontvangsten	0,00	0,00	0,00	0,00	0,00	0,00
Saldo	0,00	0,00	0,00	0,00	0,00	0,00
Financiering						
Uitgaven	0,00	0,00	0,00	0,00	0,00	0,00
Ontvangsten	0,00	0,00	0,00	0,00	0,00	0,00
Saldo	0,00	0,00	0,00	0,00	0,00	0,00

Actie: ACT-1097: CCJT heeft aandacht en een aanbod voor bijzondere doelgroepen

De Cultuurdienst organiseert laagdrempelige activiteiten voor bijzondere doelgroepen zoals laaggeschoolden, jongeren, jonge gezinnen, kinderen, ouderen en personen met een etnisch-cultureel diverse achtergrond. Het budget hiervoor is mede afhankelijk van de middelen die via het 'Participatiedecreet' ter beschikking gesteld worden.

Er wordt samengewerkt met 't Verhoog aan specifieke projecten voor bepaalde doelgroepen. Senioren kunnen genieten van kortingen voor 65-plus en matineeconcerten. Er wordt onderzocht of dit aanbod kan uitgebreid worden met film en evt. extramuros-aanbod. Wat betreft jonge gezinnen met kinderen, zet het CC zich in op 8 concrete speerpunten:

1. Wij zorgen voor plekken van ongedwongen ontspanning en rust.
2. Wij luisteren naar feedback van bezoekers.
3. Wij zorgen voor een positieve allround ervaring voor kinderen en gezinnen, in contact met de medewerkers en de zaal.
4. Wij tonen ons familievriendelijk gezicht ook buiten onze muren en prikkelen zo families die ons nog niet kennen.
5. Wij informeren over ons familievriendelijk aanbod daar waar families zijn, op de juiste plaatsen en bij de juiste sleutelfiguren.
6. Wij spreken ook 55-plussers aan met ons familievriendelijk aanbod, want grootouders zorgen nu en dan mee voor kinderen.
7. Wij laten alle medewerkers de familie activiteiten zelf ervaren zodat ze er als ervaringsdeskundigen over kunnen vertellen.
8. Wij stimuleren families om verder te kunnen vertellen over hun ervaring, mond-aan-mond-reclame werkt supergoed.

Ook zal er ingezet worden op het verhogen van de toegankelijkheid.

Van 01/01/2020 tot 31/12/2025

	2020	2021	2022	2023	2024	2025
Exploitatie						
Uitgaven	8.330,00	8.330,00	8.330,00	8.330,00	8.330,00	8.330,00
Ontvangsten	0,00	0,00	0,00	0,00	0,00	0,00
Saldo	-8.330,00	-8.330,00	-8.330,00	-8.330,00	-8.330,00	-8.330,00
Investerings						
Uitgaven	0,00	0,00	0,00	0,00	0,00	0,00
Ontvangsten	0,00	0,00	0,00	0,00	0,00	0,00
Saldo	0,00	0,00	0,00	0,00	0,00	0,00
Financiering						
Uitgaven	0,00	0,00	0,00	0,00	0,00	0,00
Ontvangsten	0,00	0,00	0,00	0,00	0,00	0,00
Saldo	0,00	0,00	0,00	0,00	0,00	0,00

Actie: ACT-1098: De Cultuurdienst waakt over het immateriële erfgoed van Hamme

De Cultuurdienst staat mee in voor de coördinatie van de activiteiten die ontwikkeld worden in het kader van de lokale erfgoedwerking en ondersteunt o.m. erfgoedacties en projecten zoals de Erfgoeddag, Open Monumentendag en projecten door lokale verenigingen (zoals van Heemkring Osschaert, een vaste partner voor erfgoedprojecten). Tijdens Open Monumentendag, het grootste monumentenfeest van Vlaanderen, willen we, naast de klassieke, gekende monumenten in onze gemeente, ook meer de verborgen pareltjes in de kijker zetten. Heel wat privé-eigenaren hebben verbluffende woningen die met heel wat zorg worden onderhouden of werden verbouwd. Om hen te honoreren en te bedanken, schrijven we een tweejaarlijkse wedstrijd uit. Zij zullen in 2021, 2023 en 2025 kunnen deelnemen en kans maken op een geldprijs van € 5.000,00. Dit bedrag wordt dan ook bijkomend voorzien. De voorwaarden waaraan zij moeten voldoen, zullen omschreven staan in het wedstrijdreglement.

Van 01/01/2020 tot 31/12/2025

	2020	2021	2022	2023	2024	2025
Exploitatie						
Uitgaven	5.650,00	5.650,00	5.650,00	5.650,00	5.650,00	5.650,00
Ontvangsten	0,00	0,00	0,00	0,00	0,00	0,00
Saldo	-5.650,00	-5.650,00	-5.650,00	-5.650,00	-5.650,00	-5.650,00
Investerings						
Uitgaven	0,00	0,00	0,00	0,00	0,00	0,00
Ontvangsten	0,00	0,00	0,00	0,00	0,00	0,00
Saldo	0,00	0,00	0,00	0,00	0,00	0,00
Financiering						
Uitgaven	0,00	0,00	0,00	0,00	0,00	0,00
Ontvangsten	0,00	0,00	0,00	0,00	0,00	0,00
Saldo	0,00	0,00	0,00	0,00	0,00	0,00

Actie: ACT-1192: CCJT krijgt een eigen, volwaardig cultuurcafé en inkomhal

Cultuurcafé en inkomhal zijn fundamentele elementen voor een warm onthaal en een geslaagd belevingsmoment voor de bezoekers van (culturele) evenementen. De inkomhal dient herkenbaar (goede signalisatie), uitnodigend (gezellig/sfeervol) en gebruiksvriendelijk (toegankelijk) te zijn. Bovendien past het loskoppelen van de inkomhallen binnen de organisatie van de hele Vrijtijdssite. Zowel H@mbiance, als sporthal en CCJT zouden dan beschikken over een eigen inkomhal. Dit zou het gebouwencomplex overzichtelijker en meer gebruiksvriendelijk moeten maken. Voor de herinrichting van de inkomhal rekenen we in een eerste fase op een budget van €30.000,00 voor visievorming, onderzoek en ontwerp.

In een tweede fase rekenen we op een budget van €70.000,00 voor infrastructuurwerken, inrichting en aankleding. We denken daarbij niet alleen aan de 'binnenkant' (oa algemene en sfeerverlichting, verwarming, zithoek, balie, folderrekken, etc...) maar ook aan de 'buitenkant' van de inkomhal (o.a. gevel- en raambelettering, canvas met programmering, etc...).

Ook moet er bij deze verhuis rekening gehouden worden met de inrichting van een avondkassa (mobile unit of vaste balie) met de nodige ICT-aansluitingen, laptop/computer (gekoppeld aan ticketsysteem) en ticketprinter. Het is namelijk essentieel dat een CC bezoeker op de avond van een activiteit, in de inkomhal, de mogelijkheid heeft om tickets aan te kopen.

Van 01/01/2020 tot 31/12/2025

	2020	2021	2022	2023	2024	2025
Exploitatie						
Uitgaven	0,00	0,00	0,00	0,00	0,00	0,00
Ontvangsten	0,00	0,00	0,00	0,00	0,00	0,00
Saldo	0,00	0,00	0,00	0,00	0,00	0,00
Investerings						
Uitgaven	10.000,00	90.000,00	0,00	0,00	0,00	0,00
Ontvangsten	0,00	0,00	0,00	0,00	0,00	0,00
Saldo	-10.000,00	-90.000,00	0,00	0,00	0,00	0,00
Financiering						
Uitgaven	0,00	0,00	0,00	0,00	0,00	0,00
Ontvangsten	0,00	0,00	0,00	0,00	0,00	0,00
Saldo	0,00	0,00	0,00	0,00	0,00	0,00

Actie: ACT-1193: Aanmaak kisten voor berging kunstwerken

Kunstwerken dienen (tijdelijk) gearchiveerd te worden. Deze dienen daarvoor een degelijke bewaarplaats te krijgen.

Van 01/01/2020 tot 31/12/2025

	2020	2021	2022	2023	2024	2025
Exploitatie						
Uitgaven	0,00	0,00	0,00	0,00	0,00	0,00
Ontvangsten	0,00	0,00	0,00	0,00	0,00	0,00
Saldo	0,00	0,00	0,00	0,00	0,00	0,00
Investerings						
Uitgaven	5.000,00	0,00	0,00	0,00	0,00	0,00
Ontvangsten	0,00	0,00	0,00	0,00	0,00	0,00
Saldo	-5.000,00	0,00	0,00	0,00	0,00	0,00
Financiering						
Uitgaven	0,00	0,00	0,00	0,00	0,00	0,00
Ontvangsten	0,00	0,00	0,00	0,00	0,00	0,00
Saldo	0,00	0,00	0,00	0,00	0,00	0,00

Actie: ACT-1235: Archiefbeheersysteem

Van 01/01/2023 tot 31/12/2025

	2020	2021	2022	2023	2024	2025
Exploitatie						
Uitgaven	0,00	0,00	0,00	0,00	0,00	0,00
Ontvangsten	0,00	0,00	0,00	0,00	0,00	0,00
Saldo	0,00	0,00	0,00	0,00	0,00	0,00
Investerings						
Uitgaven	0,00	0,00	0,00	0,00	0,00	0,00
Ontvangsten	0,00	0,00	0,00	0,00	0,00	0,00
Saldo	0,00	0,00	0,00	0,00	0,00	0,00
Financiering						
Uitgaven	0,00	0,00	0,00	0,00	0,00	0,00
Ontvangsten	0,00	0,00	0,00	0,00	0,00	0,00
Saldo	0,00	0,00	0,00	0,00	0,00	0,00

Actie: ACT-1313: Deelname Erfgoedcel

De participatie aan de erfgoedcel (Actie 311) was voorheen 0,2 euro/inwoner/jaar.

Vanaf 2020 vraagt de erfgoedcel een verhoging van de bijdrage van de gemeentebesturen met 0,1 euro/inwoner/jaar. Zo komt men op een totaal van 0,3 euro/inwoner/jaar. Deze bijdrage wordt geïnd via het decreet cultureel erfgoed. De reden waarom er om een verhoging wordt gevraagd, is omdat er enerzijds nog onduidelijkheid is over het bedrag dat men zal krijgen aan subsidies vanuit de Vlaamse Overheid. De erfgoedcel start net als de gemeentebesturen met een nieuw beleidsplan en men gaat er vanuit dat er een behoud is van middelen zoals uit de vorige beleidsperiode. Wanneer er echter minder Vlaamse subsidies worden toegekend, heeft dit een grote invloed op de werking (beperkte publieksactiviteiten, minder subsidies voor de lokale erfgoedspelers). De inbreng van middelen van de deelnemende gemeentebesturen in de regionale dienstverlening is een van de criteria die gelden voor de toekenning en de bepaling van de hoogte van de werkingssubsidie door de Vlaamse Overheid. Er is echter geen ondergrens in het decreet bepaald. Erfgoedcel 'Het Land van Dendermonde' zit met 0,2 euro/inwoner/jaar bij de laagste bijdragen vanuit de gemeentebesturen.

Daarnaast mag men geen Vlaamse subsidies meer gebruiken voor de financiële ondersteuning van lokale initiatieven van verenigingen/privé-personen. Enkel door een verhoging vanuit de gemeentebesturen kan men het verdelen van subsidies aan de lokale verenigingen blijven garanderen. De verhoging zou dan integraal richting het lokale erfgoedveld gaan en dit kunnen we enkel toejuichen.

De deelname aan Wacco valt weg vanaf 2020 aangezien we vanaf dat moment deel uitmaken van Dijk92.

Voor de participatie wordt aldus 0,53 euro/inwoner/jaar gevraagd. Dit wordt geïnd via het decreet bovenlokale cultuurwerking.

Van 01/01/2020 tot 31/12/2025

	2020	2021	2022	2023	2024	2025
Exploitatie						
Uitgaven	7.522,00	7.522,00	7.522,00	7.522,00	7.522,00	7.522,00
Ontvangsten	0,00	0,00	0,00	0,00	0,00	0,00
Saldo	-7.522,00	-7.522,00	-7.522,00	-7.522,00	-7.522,00	-7.522,00
Investerings						
Uitgaven	0,00	0,00	0,00	0,00	0,00	0,00
Ontvangsten	0,00	0,00	0,00	0,00	0,00	0,00
Saldo	0,00	0,00	0,00	0,00	0,00	0,00
Financiering						
Uitgaven	0,00	0,00	0,00	0,00	0,00	0,00
Ontvangsten	0,00	0,00	0,00	0,00	0,00	0,00
Saldo	0,00	0,00	0,00	0,00	0,00	0,00

Actie: ACT-1336: Inrichting van Vikingmuseum en archiefruimte

Er dient onderzocht te worden of de huidige bibliotheek een Vikingmuseum kan huisvesten, alsook of het mogelijk is om een vleugel in te richten als archiefruimte, al dan niet publiek toegankelijk. Hiervoor zijn renovatiewerken nodig. Het Archeologisch Museum wil zich profileren als een Vikingmuseum. De museale inrichting, maar ook de krijtlijnen voor marketing en public relations worden uitgezet door een ontwerp bureau. Na de opstart worden beleid en werking een cruciaal gegeven dat als gemeentelijke troefkaart dient uitgespeeld te worden. Samenpraak en samenwerking met de dienst toerisme en de cultuurraad zijn hierbij een logische gedachtegang. Financiële ondersteuning, logistieke en personeel gerelateerde inbreng in de museumwerking, gedifferentieerd naar de diverse doelgroepen (van junior tot senior), moeten de meerwaarde van de instelling bevorderen. Verschillende vrijwilligers zetten hier al jarenlang hun schouders onder, met wisselend succes. Wellicht kunnen binnen een afzienbare tijd de deuren ook daadwerkelijk open.

Van 01/01/2020 tot 31/12/2025

	2020	2021	2022	2023	2024	2025
Exploitatie						
Uitgaven	0,00	0,00	0,00	0,00	0,00	0,00
Ontvangsten	0,00	0,00	0,00	0,00	0,00	0,00
Saldo	0,00	0,00	0,00	0,00	0,00	0,00
Investerings						
Uitgaven	0,00	0,00	50.000,00	850.000,00	0,00	0,00
Ontvangsten	0,00	0,00	0,00	0,00	0,00	0,00
Saldo	0,00	0,00	-50.000,00	-850.000,00	0,00	0,00
Financiering						
Uitgaven	0,00	0,00	0,00	0,00	0,00	0,00
Ontvangsten	0,00	0,00	0,00	0,00	0,00	0,00
Saldo	0,00	0,00	0,00	0,00	0,00	0,00

Actie: ACT-1353: Tweejaarlijkse wedstrijd rond erfgoed

Tijdens Open Monumentendag willen we, naast de klassieke, gekende monumenten in onze gemeente, andere monumenten in de kijker zetten. Er zijn heel wat woningen op het grondgebied die met heel wat zorg worden onderhouden of werden verbouwd. Hiervoor schrijven we een tweejaarlijkse wedstrijd uit. Zij zullen in 2021, 2023 en 2025 kunnen deelnemen.

Van 01/01/2020 tot 31/12/2025

	2020	2021	2022	2023	2024	2025
Exploitatie						
Uitgaven	0,00	5.000,00	0,00	5.000,00	0,00	5.000,00
Ontvangsten	0,00	0,00	0,00	0,00	0,00	0,00
Saldo	0,00	-5.000,00	0,00	-5.000,00	0,00	-5.000,00
Investerings						
Uitgaven	0,00	0,00	0,00	0,00	0,00	0,00
Ontvangsten	0,00	0,00	0,00	0,00	0,00	0,00
Saldo	0,00	0,00	0,00	0,00	0,00	0,00
Financiering						
Uitgaven	0,00	0,00	0,00	0,00	0,00	0,00
Ontvangsten	0,00	0,00	0,00	0,00	0,00	0,00
Saldo	0,00	0,00	0,00	0,00	0,00	0,00

Actie: ACT-307: Vlaanderen Feest wordt als een volksfeest gevierd

De Cultuurdienst organiseert jaarlijks het 'Vlaanderen Feest' – evenement. We zien dit in de toekomst als een groot volksfeest in het kader van een volwaardige feestdag, en dit in overleg met de cultuurraad.

Van 01/01/2020 tot 31/12/2025

	2020	2021	2022	2023	2024	2025
Exploitatie						
Uitgaven	10.000,00	10.000,00	10.000,00	10.000,00	10.000,00	10.000,00
Ontvangsten	0,00	0,00	0,00	0,00	0,00	0,00
Saldo	-10.000,00	-10.000,00	-10.000,00	-10.000,00	-10.000,00	-10.000,00
Investerings						
Uitgaven	0,00	0,00	0,00	0,00	0,00	0,00
Ontvangsten	0,00	0,00	0,00	0,00	0,00	0,00
Saldo	0,00	0,00	0,00	0,00	0,00	0,00
Financiering						
Uitgaven	0,00	0,00	0,00	0,00	0,00	0,00
Ontvangsten	0,00	0,00	0,00	0,00	0,00	0,00
Saldo	0,00	0,00	0,00	0,00	0,00	0,00

Actie: ACT-308: Cultuurcommunicatie is een noodzaak om participatie een kans te geven

Bib, CCJT en Cultuurdienst ontwikkelen moderne communicatiekanalen (e-nieuwsbrief, website, sociale media) om aan cultuur ontsluiting te doen en participatie te stimuleren. Hierin vormen zij een creatief knooppunt, versterken en ondersteunen zij elkaar. Elementen daaruit:

- Er wordt een strategisch communicatieplan opgemaakt in samenspraak met een externe expert.
- Er komt een restyling in print en digitale communicatie (brochures, flyers, enz.)
- CCJT zet in op online promotie en service. vb: abonnement op de Parc-app (Parent Community App.), Facebook advertenties (kostprijs varieert naargelang hoeveel activiteiten je wil promoten en hoe groot je publieksbereik moet zijn), etc ... Er komt meer up to date nieuws en info op de website. geautomatiseerde en gebruiksvriendelijke systemen zoals o.a. voor ticketing en planning horen daarbij. Er wordt onderzocht of er een planningssysteem voor het softwarematig beheer van activiteiten, personeel en middelen kan aangekocht worden.
- Er wordt een werkgroep opgericht met als kernleden de diensten jeugd, cultuur en sport. Doel is om de activiteiten van de diensten naar kinderen toe op elkaar af te stemmen en gezamenlijk te communiceren via een 'kindergazet'.
- Het cultuuraanbod van Dijk92 wordt zo efficiënt mogelijk gebundeld.

Vanuit dit budget wordt o.a. de tweemaandelijks nieuwsbrief (druk) betaald, film folders en drukwerk voor kleinere initiatieven. Omwille van duurzaamheid willen we opteren voor eco-druk. Dit zorgt voor een stijging van de uitgaven. We trachten dit op te vangen in de 'dagelijkse kosten'. Daarnaast moeten we ook mogelijkheden creëren voor digitale ontwikkelingen.

Van 01/01/2020 tot 31/12/2025

	2020	2021	2022	2023	2024	2025
Exploitatie						
Uitgaven	4.800,00	4.800,00	4.800,00	4.800,00	4.800,00	4.800,00
Ontvangsten	0,00	0,00	0,00	0,00	0,00	0,00
Saldo	-4.800,00	-4.800,00	-4.800,00	-4.800,00	-4.800,00	-4.800,00
Investerings						
Uitgaven	0,00	0,00	0,00	0,00	0,00	0,00
Ontvangsten	0,00	0,00	0,00	0,00	0,00	0,00
Saldo	0,00	0,00	0,00	0,00	0,00	0,00
Financiering						
Uitgaven	0,00	0,00	0,00	0,00	0,00	0,00
Ontvangsten	0,00	0,00	0,00	0,00	0,00	0,00
Saldo	0,00	0,00	0,00	0,00	0,00	0,00

Actie: ACT-311: Cultuurdienst waakt over billijke en eerlijke verdeling van de ondersteuning aan verenigingsleven

We willen in overleg met de cultuurraad nagaan hoe we culturele verenigingen kunnen ondersteunen en hun initiatieven ook via de gemeentelijke communicatiekanalen kunnen promoten. Het subsidiesysteem voor de culturele verenigingen zal in overleg met de cultuurraad worden geëvalueerd.

Van 01/01/2020 tot 31/12/2025

	2020	2021	2022	2023	2024	2025
Exploitatie						
Uitgaven	25.000,00	25.000,00	25.000,00	25.000,00	25.000,00	25.000,00
Ontvangsten	0,00	0,00	0,00	0,00	0,00	0,00
Saldo	-25.000,00	-25.000,00	-25.000,00	-25.000,00	-25.000,00	-25.000,00
Investerings						
Uitgaven	0,00	0,00	0,00	0,00	0,00	0,00
Ontvangsten	0,00	0,00	0,00	0,00	0,00	0,00
Saldo	0,00	0,00	0,00	0,00	0,00	0,00
Financiering						
Uitgaven	0,00	0,00	0,00	0,00	0,00	0,00
Ontvangsten	0,00	0,00	0,00	0,00	0,00	0,00
Saldo	0,00	0,00	0,00	0,00	0,00	0,00

Actie: ACT-318: CCJT werkt mee aan (laagdrempelige) creatieve kunstprojecten voor jongeren

Voor jongeren werkt het CC doorgedreven verder met Jeugdhuis 't Klokhuis en de Jeugddienst.

CC Jan Tervaert is de komende drie jaar externe partner in het project Kunstkuur, een nieuw project onder cultuurkuur van CANON cultuurcel en publiq. Samen met de Gemeentelijke Academie voor Beeldende Kunsten (DKO) en Leefschool 't Veertje werkt CC Jan Tervaert op die manier mee aan het stimuleren van kunst en cultuur op school.

Samenwerkingen met en ondersteuning van artistieke projecten van Jeugdhuis 't Klokhuis:

- 'Jongeren en film': er worden filmworkshops georganiseerd waarbij jongeren zelf film maken, er wordt een traject met polls naar voorkeuren opgezet, er wordt een Halloweenevent (film en fuif) uitgewerkt,... Nieuwe initiatieven worden bekeken: drive-in, filmmarathon, films op unieke locaties, videomapping, ...
- 'Lokale helden' (tournee musical) krijgt een verdere uitbouw.
- Cultuur werkt mee met de 'Kick off' (afsluiter van de zomervakantie).
- 'Klokwerk' (artistieke workshops).
- 'Klankhuis' (muziekproject).

CC Jan Tervaert zet in op jeugd- en kinderfilms en organiseerde voor het eerst in 2019 ZoeFFF, familiefilmfestival tijdens de herfstvakantie. Daarbij wordt samengewerkt met heel wat lokale en regionale partners.

Met de andere VT-diensten worden acties inzake toeleiding, aanbod en communicatie naar jongeren opgezet. Zo zal het CC via het jongeren evenementenloket informeren en communiceren en prijzenformules voor jongeren en jeugdverenigingen uitwerken.

Van 01/01/2020 tot 31/12/2025

	2020	2021	2022	2023	2024	2025
Exploitatie						
Uitgaven	5.000,00	5.000,00	5.000,00	5.000,00	5.000,00	5.000,00
Ontvangsten	0,00	0,00	0,00	0,00	0,00	0,00
Saldo	-5.000,00	-5.000,00	-5.000,00	-5.000,00	-5.000,00	-5.000,00
Investerings						
Uitgaven	0,00	0,00	0,00	0,00	0,00	0,00
Ontvangsten	0,00	0,00	0,00	0,00	0,00	0,00
Saldo	0,00	0,00	0,00	0,00	0,00	0,00
Financiering						
Uitgaven	0,00	0,00	0,00	0,00	0,00	0,00
Ontvangsten	0,00	0,00	0,00	0,00	0,00	0,00
Saldo	0,00	0,00	0,00	0,00	0,00	0,00

Actie: ACT-324: CCJT zorgt ervoor dat het (professioneel) aanbod een breed publiek aanspreekt

Het CCJT-aanbod blijft goed afgestemd op de modale Hammenaar en gespreid over film, theater, comedy, muziek, literatuur, vorming en brede cultuurbeleving via events (Lentehappening, Kersthappening, ...). Hierbij wordt vernieuwing en experiment niet geschuwd. Het CC blijft bijvoorbeeld verder samenwerken met FilmFestGent om avant-premières van films te brengen (derde dinsdag van de maand). Naast FilmFestGent on tour, wil CC Jan Tervaert ook de betere kinder- en jeugdfilms aan het Hamse publiek tonen. Naast films, staan ook heel wat educatieve omkaderingen op het programma.

Van 01/01/2020 tot 31/12/2025

	2020	2021	2022	2023	2024	2025
Exploitatie						
Uitgaven	40.000,00	40.000,00	40.000,00	40.000,00	40.000,00	40.000,00
Ontvangsten	0,00	0,00	0,00	0,00	0,00	0,00
Saldo	-40.000,00	-40.000,00	-40.000,00	-40.000,00	-40.000,00	-40.000,00
Investerings						
Uitgaven	0,00	0,00	0,00	0,00	0,00	0,00
Ontvangsten	0,00	0,00	0,00	0,00	0,00	0,00
Saldo	0,00	0,00	0,00	0,00	0,00	0,00
Financiering						
Uitgaven	0,00	0,00	0,00	0,00	0,00	0,00
Ontvangsten	0,00	0,00	0,00	0,00	0,00	0,00
Saldo	0,00	0,00	0,00	0,00	0,00	0,00

Actie: ACT-325: Benodigd personeel i.f.v. kwalitatief cultuuraanbod en de uitvoering van de beleidsdoelstellingen

Het lokale beleid voorziet in het benodigd personeel i.f.v. kwalitatief cultuuraanbod en de uitvoering van de geformuleerde beleidsdoelstellingen inzake het lokaal cultuurbeleid.

Van 01/01/2020 tot 31/12/2025

	2020	2021	2022	2023	2024	2025
Exploitatie						
Uitgaven	374.901,53	382.220,39	389.685,62	397.300,16	405.067,00	412.989,16
Ontvangsten	1.327,62	1.327,62	1.327,62	1.327,62	1.327,62	1.327,62
Saldo	-373.573,91	-380.892,77	-388.358,00	-395.972,54	-403.739,38	-411.661,54
Investerings						
Uitgaven	0,00	0,00	0,00	0,00	0,00	0,00
Ontvangsten	0,00	0,00	0,00	0,00	0,00	0,00
Saldo	0,00	0,00	0,00	0,00	0,00	0,00
Financiering						
Uitgaven	0,00	0,00	0,00	0,00	0,00	0,00
Ontvangsten	0,00	0,00	0,00	0,00	0,00	0,00
Saldo	0,00	0,00	0,00	0,00	0,00	0,00

Actie: ACT-332: Hamme blijft lid van de Erfgoedcel 'Het Land van Dendermonde'

De gemeente Hamme blijft aangesloten bij de erfgoedconvenant 'Land van Dendermonde'. Hiervoor wordt een lidmaatschapsbijdrage voorzien à rato van het aantal inwoners. Het bedrag van de bijdrage wordt intergemeentelijk bepaald.

Van 01/01/2020 tot 31/12/2025

	2020	2021	2022	2023	2024	2025
Exploitatie						
Uitgaven	0,00	0,00	0,00	0,00	0,00	0,00
Ontvangsten	0,00	0,00	0,00	0,00	0,00	0,00
Saldo	0,00	0,00	0,00	0,00	0,00	0,00
Investerings						
Uitgaven	0,00	0,00	0,00	0,00	0,00	0,00
Ontvangsten	0,00	0,00	0,00	0,00	0,00	0,00
Saldo	0,00	0,00	0,00	0,00	0,00	0,00
Financiering						
Uitgaven	0,00	0,00	0,00	0,00	0,00	0,00
Ontvangsten	0,00	0,00	0,00	0,00	0,00	0,00
Saldo	0,00	0,00	0,00	0,00	0,00	0,00

Actie: ACT-333: Het lokale beleid bemiddelt en werkt actief mee aan de verdere uitbouw van het 'Vikingenmuseum'

Bij de verdere uitbouw van het archeologisch museum Van Bogaert-Wauters (privaat beheer VZW De Vrienden van Durme- en Scheldehoek) en de opstart van het toekomstige erfgoedcentrum (mogelijke piste, onder voorbehoud) tracht de Cultuurdienst een steentje bij te dragen. Het Archeologisch Museum wil zich profileren als een Vikingmuseum, enig in de Benelux. De museale inrichting, maar ook de klijtlijnen voor marketing en public relations worden uitgezet door een ontwerp bureau. Na de opstart worden beleid en werking een cruciaal gegeven dat als gemeentelijke troefkaart dient uitgespeeld te worden. Samenspraak en samenwerking met de dienst toerisme en de cultuurraad zijn hierbij een logische gedachtegang. Financiële ondersteuning, logistieke en personeelsgerelateerde inbreng in de museumwerking, gedifferentieerd naar de diverse doelgroepen (van junior tot senior), moeten de meerwaarde van de instelling bevorderen. Verschillende vrijwilligers zetten hier al jarenlang hun schouders onder, met wisselend succes. Wellicht kunnen binnen een afzienbare tijd de deuren ook daadwerkelijk open. In 2016 werd er tussen het gemeentebestuur en de vzw De Vrienden van Durme- en Scheldehoek een convenant afgesloten met als doel ondersteuning te bieden voor de uitbouw van het Archeologisch Museum Van Bogaert-Wauters. Het gemeentebestuur wenst in dat kader een belangrijke partner te zijn. Het convenant loopt af op 31 december 2019, maar wordt nu verlengd tot 31 december 2020. Ondertussen wordt het herbekeken en eventueel bijgestuurd (gaat men naar een erfgoedcentrum of -museum, hoe zit het met huisvesting, dagelijkse werking, regionale rol, uitstraling, samenwerking partners,...). Vanaf 2021 start dan een nieuwe convenant.

Van 01/01/2020 tot 31/12/2025

	2020	2021	2022	2023	2024	2025
Exploitatie						
Uitgaven	0,00	0,00	0,00	0,00	0,00	0,00
Ontvangsten	0,00	0,00	0,00	0,00	0,00	0,00
Saldo	0,00	0,00	0,00	0,00	0,00	0,00
Investerings						
Uitgaven	0,00	0,00	0,00	0,00	0,00	0,00
Ontvangsten	0,00	0,00	0,00	0,00	0,00	0,00
Saldo	0,00	0,00	0,00	0,00	0,00	0,00
Financiering						
Uitgaven	0,00	0,00	0,00	0,00	0,00	0,00
Ontvangsten	0,00	0,00	0,00	0,00	0,00	0,00
Saldo	0,00	0,00	0,00	0,00	0,00	0,00

Actie: ACT-334: Er is een jaarlijks budget voor de creatie of aankoop van kunstwerken

Voor de aankoop van kunstwerken die het straatbeeld verfraaien wordt jaarlijks een budget voorzien, dat overgedragen wordt wanneer het niet aangesproken wordt.

Van 01/01/2020 tot 31/12/2025

	2020	2021	2022	2023	2024	2025
Exploitatie						
Uitgaven	0,00	0,00	0,00	0,00	0,00	0,00
Ontvangsten	0,00	0,00	0,00	0,00	0,00	0,00
Saldo	0,00	0,00	0,00	0,00	0,00	0,00
Investerings						
Uitgaven	8.333,00	8.333,00	8.333,00	8.333,00	8.333,00	8.333,00
Ontvangsten	0,00	0,00	0,00	0,00	0,00	0,00
Saldo	-8.333,00	-8.333,00	-8.333,00	-8.333,00	-8.333,00	-8.333,00
Financiering						
Uitgaven	0,00	0,00	0,00	0,00	0,00	0,00
Ontvangsten	0,00	0,00	0,00	0,00	0,00	0,00
Saldo	0,00	0,00	0,00	0,00	0,00	0,00

Actie: ACT-336: De Cultuurdienst verzorgt het secretariaat van de Cultuurraad en coördineert de werking ervan

De Cultuurdienst staat mee in voor de culturele dienstverlening aan de burgers van Hamme, en verzorgt het secretariaat van de Cultuurraad. In die zin begeleidt en coacht de Cultuurdienst ook activiteiten en projecten die van hieruit opgezet worden.

De rol van de Cultuurraad als adviesorgaan wordt herbevestigd in het bestuursakkoord en sluit in die zin aan bij wat de Cultuurpactwetgeving daarover vertelt.

Van 01/01/2020 tot 31/12/2025

	2020	2021	2022	2023	2024	2025
Exploitatie						
Uitgaven	1.212,00	1.224,00	1.236,00	1.248,00	1.260,00	1.273,00
Ontvangsten	0,00	0,00	0,00	0,00	0,00	0,00
Saldo	-1.212,00	-1.224,00	-1.236,00	-1.248,00	-1.260,00	-1.273,00
Investerings						
Uitgaven	0,00	0,00	0,00	0,00	0,00	0,00
Ontvangsten	0,00	0,00	0,00	0,00	0,00	0,00
Saldo	0,00	0,00	0,00	0,00	0,00	0,00
Financiering						
Uitgaven	0,00	0,00	0,00	0,00	0,00	0,00
Ontvangsten	0,00	0,00	0,00	0,00	0,00	0,00
Saldo	0,00	0,00	0,00	0,00	0,00	0,00

Niet prioritaire Acties

	2020	2021	2022	2023	2024	2025
Exploitatie						
Uitgaven	0,00	0,00	0,00	0,00	0,00	0,00
Ontvangsten	0,00	0,00	0,00	0,00	0,00	0,00
Saldo	0,00	0,00	0,00	0,00	0,00	0,00
Investerings						
Uitgaven	3.000,00	0,00	0,00	0,00	0,00	0,00
Ontvangsten	0,00	0,00	0,00	0,00	0,00	0,00
Saldo	-3.000,00	0,00	0,00	0,00	0,00	0,00
Financiering						
Uitgaven	0,00	0,00	0,00	0,00	0,00	0,00
Ontvangsten	0,00	0,00	0,00	0,00	0,00	0,00
Saldo	0,00	0,00	0,00	0,00	0,00	0,00

Actieplan: AP-11: Voeren kwalitatief sportbeleid - stimuleren en subsidiëren sportbeleid i.f.v. sportdecreet.

Van 01/01/2020 tot 31/12/2025

	2020	2021	2022	2023	2024	2025
Exploitatie						
Uitgaven	75.788,00	75.788,00	75.788,00	75.788,00	75.788,00	75.788,00
Ontvangsten	0,00	0,00	0,00	0,00	0,00	0,00
Saldo	-75.788,00	-75.788,00	-75.788,00	-75.788,00	-75.788,00	-75.788,00
Investerings						
Uitgaven	65.000,00	0,00	150.000,00	0,00	0,00	0,00
Ontvangsten	0,00	0,00	0,00	0,00	0,00	0,00
Saldo	-65.000,00	0,00	-150.000,00	0,00	0,00	0,00
Financiering						
Uitgaven	0,00	0,00	0,00	0,00	0,00	0,00
Ontvangsten	0,00	0,00	0,00	0,00	0,00	0,00
Saldo	0,00	0,00	0,00	0,00	0,00	0,00

Actie: ACT-1187: Mogelijkheid onderzoeken nieuwe fit-o-meter rondom sporthal

Een fit-o-meter rondom de sporthal kan ervoor zorgen dat meer mensen de weg vinden om via dergelijk parcours meer te bewegen. Tevens biedt dit een opwaardering voor site Meulenbroek.

Van 01/01/2020 tot 31/12/2025

	2020	2021	2022	2023	2024	2025
Exploitatie						
Uitgaven	0,00	0,00	0,00	0,00	0,00	0,00
Ontvangsten	0,00	0,00	0,00	0,00	0,00	0,00
Saldo	0,00	0,00	0,00	0,00	0,00	0,00
Investerings						
Uitgaven	0,00	0,00	0,00	0,00	0,00	0,00
Ontvangsten	0,00	0,00	0,00	0,00	0,00	0,00
Saldo	0,00	0,00	0,00	0,00	0,00	0,00
Financiering						
Uitgaven	0,00	0,00	0,00	0,00	0,00	0,00
Ontvangsten	0,00	0,00	0,00	0,00	0,00	0,00
Saldo	0,00	0,00	0,00	0,00	0,00	0,00

Actie: ACT-1339: Tennisterrein: verledning

Verledning zorgt voor een duurzaam beheer van het tennisterrein.

Van 01/01/2020 tot 31/12/2025

	2020	2021	2022	2023	2024	2025
Exploitatie						
Uitgaven	0,00	0,00	0,00	0,00	0,00	0,00
Ontvangsten	0,00	0,00	0,00	0,00	0,00	0,00
Saldo	0,00	0,00	0,00	0,00	0,00	0,00
Investerings						
Uitgaven	0,00	0,00	20.000,00	0,00	0,00	0,00
Ontvangsten	0,00	0,00	0,00	0,00	0,00	0,00
Saldo	0,00	0,00	-20.000,00	0,00	0,00	0,00
Financiering						
Uitgaven	0,00	0,00	0,00	0,00	0,00	0,00
Ontvangsten	0,00	0,00	0,00	0,00	0,00	0,00
Saldo	0,00	0,00	0,00	0,00	0,00	0,00

Actie: ACT-1341: Aanleg finse piste en loopomloop

Het bestuur wenst de bestaande infrastructuur op een goede wijze te beheren, waarbij aandacht voor de atletiekpiste aangewezen is. Hierbinnen past het aanleggen van een loopomloop.

Van 01/01/2020 tot 31/12/2025

	2020	2021	2022	2023	2024	2025
Exploitatie						
Uitgaven	0,00	0,00	0,00	0,00	0,00	0,00
Ontvangsten	0,00	0,00	0,00	0,00	0,00	0,00
Saldo	0,00	0,00	0,00	0,00	0,00	0,00
Investerings						
Uitgaven	0,00	0,00	50.000,00	0,00	0,00	0,00
Ontvangsten	0,00	0,00	0,00	0,00	0,00	0,00
Saldo	0,00	0,00	-50.000,00	0,00	0,00	0,00
Financiering						
Uitgaven	0,00	0,00	0,00	0,00	0,00	0,00
Ontvangsten	0,00	0,00	0,00	0,00	0,00	0,00
Saldo	0,00	0,00	0,00	0,00	0,00	0,00

Actie: ACT-605: De gemeente verdeelt jaarlijks rechtstreeks subsidies aan erkende sportverenigingen

De gemeente verdeelt jaarlijks rechtstreeks subsidies aan erkende sportverenigingen op basis van een bestaand subsidiereglement ter bevordering van de kwaliteit van de basiswerking van die sportclubs: 25% van de subsidie, uitgetrokken door de Vlaamse Gemeenschap, + 20% van de subsidie, uitgetrokken door de Vlaamse Gemeenschap (= saldo) + co-financiering gemeentebestuur = 30% van de subsidie, uitgetrokken door de Vlaamse Gemeenschap.

Van 01/01/2020 tot 31/12/2025

	2020	2021	2022	2023	2024	2025
Exploitatie						
Uitgaven	44.844,00	44.844,00	44.844,00	44.844,00	44.844,00	44.844,00
Ontvangsten	0,00	0,00	0,00	0,00	0,00	0,00
Saldo	-44.844,00	-44.844,00	-44.844,00	-44.844,00	-44.844,00	-44.844,00
Investerings						
Uitgaven	0,00	0,00	0,00	0,00	0,00	0,00
Ontvangsten	0,00	0,00	0,00	0,00	0,00	0,00
Saldo	0,00	0,00	0,00	0,00	0,00	0,00
Financiering						
Uitgaven	0,00	0,00	0,00	0,00	0,00	0,00
Ontvangsten	0,00	0,00	0,00	0,00	0,00	0,00
Saldo	0,00	0,00	0,00	0,00	0,00	0,00

Actie: ACT-606: De sportdienst stimuleert de sportverenigingen met een directe financiële ondersteuning

De sportdienst stimuleert de sportverenigingen met een directe financiële ondersteuning via de sportsubsidie, op basis van een bestaand subsidiereglement, ter bevordering van de kwaliteitsvolle jeugdsportbegeleiding (JeugdSportBegeleiders/JeugdSportCoördinatoren): 35% van de subsidie, uitgetrokken door de Vlaamse Gemeenschap.

Van 01/01/2020 tot 31/12/2025

	2020	2021	2022	2023	2024	2025
Exploitatie						
Uitgaven	20.927,00	20.927,00	20.927,00	20.927,00	20.927,00	20.927,00
Ontvangsten	0,00	0,00	0,00	0,00	0,00	0,00
Saldo	-20.927,00	-20.927,00	-20.927,00	-20.927,00	-20.927,00	-20.927,00
Investerings						
Uitgaven	0,00	0,00	0,00	0,00	0,00	0,00
Ontvangsten	0,00	0,00	0,00	0,00	0,00	0,00
Saldo	0,00	0,00	0,00	0,00	0,00	0,00
Financiering						
Uitgaven	0,00	0,00	0,00	0,00	0,00	0,00
Ontvangsten	0,00	0,00	0,00	0,00	0,00	0,00
Saldo	0,00	0,00	0,00	0,00	0,00	0,00

Actie: ACT-607: Organisatie van omnisportkampen tijdens bepaalde verlofperiodes

Organisatie van omnisportkampen tijdens volgende verlofperiodes: krokus, pasen, zomer en herfst. Dit zowel voor 3- tot 6-jarigen als voor 6- tot 12-jarigen. Voor de 12- tot 15-jarigen wordt samen gewerkt met de Burensportdienst Schelde-Durme.

Van 01/01/2020 tot 31/12/2025

	2020	2021	2022	2023	2024	2025
Exploitatie						
Uitgaven	7.110,00	7.110,00	7.110,00	7.110,00	7.110,00	7.110,00
Ontvangsten	0,00	0,00	0,00	0,00	0,00	0,00
Saldo	-7.110,00	-7.110,00	-7.110,00	-7.110,00	-7.110,00	-7.110,00
Investerings						
Uitgaven	0,00	0,00	0,00	0,00	0,00	0,00
Ontvangsten	0,00	0,00	0,00	0,00	0,00	0,00
Saldo	0,00	0,00	0,00	0,00	0,00	0,00
Financiering						
Uitgaven	0,00	0,00	0,00	0,00	0,00	0,00
Ontvangsten	0,00	0,00	0,00	0,00	0,00	0,00
Saldo	0,00	0,00	0,00	0,00	0,00	0,00

Actie: ACT-608: Organisatie van seniorenactiviteiten

Het gemeentebestuur wenst zoveel mogelijk inwoners te bereiken, zodat organisatie van volgende seniorenactiviteiten aangewezen is: pétanque, curvebowls, seniorenspordag in samenwerking met Burensportdienst Schelde-Durme, senior games BLOSO Blankenberge, ...

Van 01/01/2020 tot 31/12/2025

	2020	2021	2022	2023	2024	2025
Exploitatie						
Uitgaven	275,00	275,00	275,00	275,00	275,00	275,00
Ontvangsten	0,00	0,00	0,00	0,00	0,00	0,00
Saldo	-275,00	-275,00	-275,00	-275,00	-275,00	-275,00
Investerings						
Uitgaven	0,00	0,00	0,00	0,00	0,00	0,00
Ontvangsten	0,00	0,00	0,00	0,00	0,00	0,00
Saldo	0,00	0,00	0,00	0,00	0,00	0,00
Financiering						
Uitgaven	0,00	0,00	0,00	0,00	0,00	0,00
Ontvangsten	0,00	0,00	0,00	0,00	0,00	0,00
Saldo	0,00	0,00	0,00	0,00	0,00	0,00

Actie: ACT-610: Organisatie van activiteiten voor volwassenen

Het gemeentebestuur wenst, naast de inwoners, ook het personeel aan het sporten te zetten, zodat organisatie van volgende activiteiten voor personeel aangewezen is: personeelsspordag en sport-overdag-special in samenwerking met de Burensportdienst Schelde-Durme & Senior Games ism BLOSO.

Van 01/01/2020 tot 31/12/2025

	2020	2021	2022	2023	2024	2025
Exploitatie						
Uitgaven	1.104,00	1.104,00	1.104,00	1.104,00	1.104,00	1.104,00
Ontvangsten	0,00	0,00	0,00	0,00	0,00	0,00
Saldo	-1.104,00	-1.104,00	-1.104,00	-1.104,00	-1.104,00	-1.104,00
Investerings						
Uitgaven	0,00	0,00	0,00	0,00	0,00	0,00
Ontvangsten	0,00	0,00	0,00	0,00	0,00	0,00
Saldo	0,00	0,00	0,00	0,00	0,00	0,00
Financiering						
Uitgaven	0,00	0,00	0,00	0,00	0,00	0,00
Ontvangsten	0,00	0,00	0,00	0,00	0,00	0,00
Saldo	0,00	0,00	0,00	0,00	0,00	0,00

Actie: ACT-611: Organisatie van ééndagssportactiviteiten

Organisatie van volgende ééndagssportactiviteiten: scholencross, fietsdag, wandel-mee-dag, ...

Van 01/01/2020 tot 31/12/2025

	2020	2021	2022	2023	2024	2025
Exploitatie						
Uitgaven	0,00	0,00	0,00	0,00	0,00	0,00
Ontvangsten	0,00	0,00	0,00	0,00	0,00	0,00
Saldo	0,00	0,00	0,00	0,00	0,00	0,00
Investerings						
Uitgaven	0,00	0,00	0,00	0,00	0,00	0,00
Ontvangsten	0,00	0,00	0,00	0,00	0,00	0,00
Saldo	0,00	0,00	0,00	0,00	0,00	0,00
Financiering						
Uitgaven	0,00	0,00	0,00	0,00	0,00	0,00
Ontvangsten	0,00	0,00	0,00	0,00	0,00	0,00
Saldo	0,00	0,00	0,00	0,00	0,00	0,00

Actie: ACT-614: Een sportaanbod op maat en doelgroepgericht aanbieden

In transversale samenwerking met andere partners een sportaanbod op maat doelgroepgericht aanbieden aan maatschappelijk kwetsbare kinderen, jongeren en volwassenen (buurtgerichte sportactiviteiten voor volwassenen, doelgroepgerichte sportdagen...).

Van 01/01/2020 tot 31/12/2025

	2020	2021	2022	2023	2024	2025
Exploitatie						
Uitgaven	25,00	25,00	25,00	25,00	25,00	25,00
Ontvangsten	0,00	0,00	0,00	0,00	0,00	0,00
Saldo	-25,00	-25,00	-25,00	-25,00	-25,00	-25,00
Investerings						
Uitgaven	0,00	0,00	0,00	0,00	0,00	0,00
Ontvangsten	0,00	0,00	0,00	0,00	0,00	0,00
Saldo	0,00	0,00	0,00	0,00	0,00	0,00
Financiering						
Uitgaven	0,00	0,00	0,00	0,00	0,00	0,00
Ontvangsten	0,00	0,00	0,00	0,00	0,00	0,00
Saldo	0,00	0,00	0,00	0,00	0,00	0,00

Actie: ACT-615: Creëren van een bovenlokaal G-sportaanbod

Creëren van een bovenlokaal G-sportaanbod via de Burensportdienst Schelde-Durme in samenwerking met de woon- en begeleidingscentra voor personen met een handicap uit de regio.

Van 01/01/2020 tot 31/12/2025

	2020	2021	2022	2023	2024	2025
Exploitatie						
Uitgaven	1.503,00	1.503,00	1.503,00	1.503,00	1.503,00	1.503,00
Ontvangsten	0,00	0,00	0,00	0,00	0,00	0,00
Saldo	-1.503,00	-1.503,00	-1.503,00	-1.503,00	-1.503,00	-1.503,00
Investerings						
Uitgaven	0,00	0,00	0,00	0,00	0,00	0,00
Ontvangsten	0,00	0,00	0,00	0,00	0,00	0,00
Saldo	0,00	0,00	0,00	0,00	0,00	0,00
Financiering						
Uitgaven	0,00	0,00	0,00	0,00	0,00	0,00
Ontvangsten	0,00	0,00	0,00	0,00	0,00	0,00
Saldo	0,00	0,00	0,00	0,00	0,00	0,00

Actie: ACT-952: Aanleg van voetbalterrein

Het aanleggen van voetbalterreinen, eventueel in kunstgras, zorgt voor extra bewegingsmogelijkheden binnen het voetbaldomein.

Van 01/01/2020 tot 31/12/2025

	2020	2021	2022	2023	2024	2025
Exploitatie						
Uitgaven	0,00	0,00	0,00	0,00	0,00	0,00
Ontvangsten	0,00	0,00	0,00	0,00	0,00	0,00
Saldo	0,00	0,00	0,00	0,00	0,00	0,00
Investerings						
Uitgaven	0,00	0,00	0,00	0,00	0,00	0,00
Ontvangsten	0,00	0,00	0,00	0,00	0,00	0,00
Saldo	0,00	0,00	0,00	0,00	0,00	0,00
Financiering						
Uitgaven	0,00	0,00	0,00	0,00	0,00	0,00
Ontvangsten	0,00	0,00	0,00	0,00	0,00	0,00
Saldo	0,00	0,00	0,00	0,00	0,00	0,00

Niet prioritaire Acties

	2020	2021	2022	2023	2024	2025
Exploitatie						
Uitgaven	0,00	0,00	0,00	0,00	0,00	0,00
Ontvangsten	0,00	0,00	0,00	0,00	0,00	0,00
Saldo	0,00	0,00	0,00	0,00	0,00	0,00
Investerings						
Uitgaven	65.000,00	0,00	80.000,00	0,00	0,00	0,00
Ontvangsten	0,00	0,00	0,00	0,00	0,00	0,00
Saldo	-65.000,00	0,00	-80.000,00	0,00	0,00	0,00
Financiering						
Uitgaven	0,00	0,00	0,00	0,00	0,00	0,00
Ontvangsten	0,00	0,00	0,00	0,00	0,00	0,00
Saldo	0,00	0,00	0,00	0,00	0,00	0,00

Actieplan: AP-12: Integraal en breed jeugdbeleid met kwalitatief vrijetijdsaanbod en ondersteuning van het jeugdwerk.

We richten een evenementenloket op, gericht op het faciliteren van initiatieven van verenigingen en in het bijzonder jongeren. Dit loket ondersteunt verenigingen in het organiseren van vergaderingen en evenementen of het ontlenen van materiaal. Het systeem van retributies en waarborgen zal worden geëvalueerd en bijgesteld waar nodig. Het loket ontsluit ook informatie over de beschikbaarheid van lokalen in onze gemeente.

We stellen een jeugdcoördinator aan die de schakel vormt tussen jongeren en hun verenigingen en de verschillende overheidsdiensten. Deze coördinator staat jongeren en verenigingen bij met onder andere concrete draaiboeken of hun contacten met de verschillende diensten bij gemeente en andere overheden. De jeugdcoördinator krijgt ook de opdracht om de communicatie met, voor en door jongeren actief te voeren.

De coördinator ontwikkelt een initiatief om de beschikbare infrastructuur maximaal en zo efficiënt mogelijk te gebruiken en brengt bijkomende noden in kaart. De infrastructuur wordt daarbij onderzocht op de criteria veiligheid, capaciteit en deelbaarheid.

We vernieuwen het skatepark tot een duurzaam aanbod voor alle gebruikers (beginnende en ervaren skaters). We gaan op zoek naar de mogelijkheden voor een speelbos.

We ondersteunen verder de speelpleinwerking en gaan met hen in overleg om ook een aanbod voor 12 tot 15 jarigen te voorzien. We inventariseren de speel- en ontspanningsmogelijkheden voor jongeren en stellen die ter beschikking via een speelpleinkaart.

We leggen een verblijfsregister aan, zodat we jongeren uit nieuw samengestelde gezinnen die een link hebben met onze gemeente, dezelfde rechten kunnen geven als aan jongeren die voltijds in onze gemeente wonen.

Van 01/01/2020 tot 31/12/2025

	2020	2021	2022	2023	2024	2025
Exploitatie						
Uitgaven	13.834,00	13.834,00	13.834,00	13.834,00	13.834,00	13.834,00
Ontvangsten	0,00	0,00	0,00	0,00	0,00	0,00
Saldo	-13.834,00	-13.834,00	-13.834,00	-13.834,00	-13.834,00	-13.834,00
Investerings						
Uitgaven	305.000,00	217.500,00	155.500,00	2.500,00	52.500,00	2.500,00
Ontvangsten	0,00	0,00	0,00	0,00	0,00	0,00
Saldo	-305.000,00	-217.500,00	-155.500,00	-2.500,00	-52.500,00	-2.500,00
Financiering						
Uitgaven	0,00	0,00	0,00	0,00	0,00	0,00
Ontvangsten	0,00	0,00	0,00	0,00	0,00	0,00
Saldo	0,00	0,00	0,00	0,00	0,00	0,00

Actie: ACT-1317: Speelbossen

Aankoop, inrichting en beheer van natuur, groen en bosaanplantingen.

Van 01/01/2020 tot 31/12/2025

	2020	2021	2022	2023	2024	2025
Exploitatie						
Uitgaven	0,00	0,00	0,00	0,00	0,00	0,00
Ontvangsten	0,00	0,00	0,00	0,00	0,00	0,00
Saldo	0,00	0,00	0,00	0,00	0,00	0,00
Investerings						
Uitgaven	50.000,00	0,00	50.000,00	0,00	50.000,00	0,00
Ontvangsten	0,00	0,00	0,00	0,00	0,00	0,00
Saldo	-50.000,00	0,00	-50.000,00	0,00	-50.000,00	0,00
Financiering						
Uitgaven	0,00	0,00	0,00	0,00	0,00	0,00
Ontvangsten	0,00	0,00	0,00	0,00	0,00	0,00
Saldo	0,00	0,00	0,00	0,00	0,00	0,00

Actie: ACT-1319: Stimuleren van het bestaande lokale jeugdwerk om een aanbod uit te bouwen voor 12 tot 15 jarigen

We ontwikkelen een subsidiereglement specifiek toegespitst op het ondersteunen van jeugdwerkingen die extra willen inzetten op de doelgroep 12 tot 15 jarigen. Hiervoor gaan we vooral de dialoog aan met de speelpleinwerkingen.

Van 01/01/2020 tot 31/12/2025

	2020	2021	2022	2023	2024	2025
Exploitatie						
Uitgaven	500,00	500,00	500,00	500,00	500,00	500,00
Ontvangsten	0,00	0,00	0,00	0,00	0,00	0,00
Saldo	-500,00	-500,00	-500,00	-500,00	-500,00	-500,00
Investerings						
Uitgaven	0,00	0,00	0,00	0,00	0,00	0,00
Ontvangsten	0,00	0,00	0,00	0,00	0,00	0,00
Saldo	0,00	0,00	0,00	0,00	0,00	0,00
Financiering						
Uitgaven	0,00	0,00	0,00	0,00	0,00	0,00
Ontvangsten	0,00	0,00	0,00	0,00	0,00	0,00
Saldo	0,00	0,00	0,00	0,00	0,00	0,00

Actie: ACT-1320: Publicaties voorzien met het aanbod en de voorzieningen voor jeugd in de gemeente

Het gemeentelijk informatieaanbod voor kinderen en jongeren wordt in onze gemeente vaak nog versnipperd aangeboden (data sportkampen, programmatie CC Jan Tervaert, activiteiten jeugddienst, ...) waarvoor we de media van de verschillende sectoren moeten raadplegen. We denken dat het handig is om het aanbod van bepaalde sectoren in bepaalde periodes te bundelen. Zo kan bvb. 1 vrijetijdsbrochure voor de zomervakantie voor ouders en kinderen een antwoord geven op de vraag 'Wat is er te doen voor kinderen en jongeren?': (activiteiten jeugd-, cultuur- en sportdienst, openingstijden zwembad, de opvangvoorzieningen, ...). Deze folder kan uitgewerkt worden door de werkgroep kinderen en vrije tijd.

Van 01/01/2020 tot 31/12/2025

	2020	2021	2022	2023	2024	2025
Exploitatie						
Uitgaven	2.000,00	2.000,00	2.000,00	2.000,00	2.000,00	2.000,00
Ontvangsten	0,00	0,00	0,00	0,00	0,00	0,00
Saldo	-2.000,00	-2.000,00	-2.000,00	-2.000,00	-2.000,00	-2.000,00
Investerings						
Uitgaven	0,00	0,00	0,00	0,00	0,00	0,00
Ontvangsten	0,00	0,00	0,00	0,00	0,00	0,00
Saldo	0,00	0,00	0,00	0,00	0,00	0,00
Financiering						
Uitgaven	0,00	0,00	0,00	0,00	0,00	0,00
Ontvangsten	0,00	0,00	0,00	0,00	0,00	0,00
Saldo	0,00	0,00	0,00	0,00	0,00	0,00

Actie: ACT-1321: Kenbaar maken van werking en activiteiten van de jeugddienst bij de doelgroep via media op hun maat

De informatie naar de burger toe wordt in vele gemeenten aangeboden via dé gemeentelijke website en hét gemeentelijk informatieblad waarin iedereen zijn gading moet terugvinden. Voor kinderen en jongeren werkt een dergelijk aanpak niet altijd. Doorheen de verschillende levensfasen, van peuter tot kleuter, van jongere tot jongvolwassene, ... moet jeugd anders benaderd worden, ook op het vlak van informatie. Dit vertaalt zich in aangepast taalgebruik, de opmaak van publicaties, de keuze van informatiedrager, Een taak voor de jeugddienst om kinderen en jongeren aan te spreken, te informeren, te lokken voor activiteiten, ... via media op hun maat en eigen aan hun leefwereld. Daarbij is ook het gebruik van sociale media heden ten dage niet uit te sluiten. Hierbij hoort ook de optie om meer in te zetten op gesponsorde sociale mediaberichten eerder dan berichten via klassieke media. Hiervoor dient een communicatieplan voor jeugd uitgewerkt te worden.

Van 01/01/2020 tot 31/12/2025

	2020	2021	2022	2023	2024	2025
Exploitatie						
Uitgaven	200,00	200,00	200,00	200,00	200,00	200,00
Ontvangsten	0,00	0,00	0,00	0,00	0,00	0,00
Saldo	-200,00	-200,00	-200,00	-200,00	-200,00	-200,00
Investerings						
Uitgaven	0,00	0,00	0,00	0,00	0,00	0,00
Ontvangsten	0,00	0,00	0,00	0,00	0,00	0,00
Saldo	0,00	0,00	0,00	0,00	0,00	0,00
Financiering						
Uitgaven	0,00	0,00	0,00	0,00	0,00	0,00
Ontvangsten	0,00	0,00	0,00	0,00	0,00	0,00
Saldo	0,00	0,00	0,00	0,00	0,00	0,00

Actie: ACT-1322: Oprichten van een inspraakorgaan: tienerraad

De inspraak en participatie van kinderen in het gemeentelijk beleid is beperkt en gebeurde tot op heden enkel ad-hoc. Het gemeentebestuur wil, in analogie met de vraag van de kinderraad, werk maken van een meer structurele vorm van inspraak op maat van tieners waarbij ze frequent, rond een of meerdere thema's of een concreet dossier nadenken, betrokken worden bij de uitwerking, Deze raad wordt hierin begeleid door de jeugddienst en indien nodig eveneens mee ondersteund door de jeugdraad. Ze krijgen ook een beperkt werkingsbudget mee om ideeën te realiseren.

Van 01/01/2020 tot 31/12/2025

	2020	2021	2022	2023	2024	2025
Exploitatie						
Uitgaven	800,00	800,00	800,00	800,00	800,00	800,00
Ontvangsten	0,00	0,00	0,00	0,00	0,00	0,00
Saldo	-800,00	-800,00	-800,00	-800,00	-800,00	-800,00
Investerings						
Uitgaven	0,00	0,00	0,00	0,00	0,00	0,00
Ontvangsten	0,00	0,00	0,00	0,00	0,00	0,00
Saldo	0,00	0,00	0,00	0,00	0,00	0,00
Financiering						
Uitgaven	0,00	0,00	0,00	0,00	0,00	0,00
Ontvangsten	0,00	0,00	0,00	0,00	0,00	0,00
Saldo	0,00	0,00	0,00	0,00	0,00	0,00

Actie: ACT-1323: Inzetten op bewustmakingsactie voor een milieuvriendelijk jeugdwerk

Heel wat jeugdverenigingen zijn gehuisvest in gemeentelijke jeugdlokalen waarvoor ze een beperkte gebruiksvergoeding betalen als compensatie voor de energiekosten. Het gemeentebestuur wil verenigingen erop wijzen om milieubewust met het gebruik van de verwarming, elektriciteit en water om te springen alsook deze principes in de werking te hanteren (recuperatie van materialen, geen afval achterlaten op speelterreinen die men bezoekt, specifieke kampmaatregelen, ...). Gerichte acties kunnen in overleg met de duurzaamheidsambtenaar.

Van 01/01/2020 tot 31/12/2025

	2020	2021	2022	2023	2024	2025
Exploitatie						
Uitgaven	500,00	500,00	500,00	500,00	500,00	500,00
Ontvangsten	0,00	0,00	0,00	0,00	0,00	0,00
Saldo	-500,00	-500,00	-500,00	-500,00	-500,00	-500,00
Investerings						
Uitgaven	0,00	0,00	0,00	0,00	0,00	0,00
Ontvangsten	0,00	0,00	0,00	0,00	0,00	0,00
Saldo	0,00	0,00	0,00	0,00	0,00	0,00
Financiering						
Uitgaven	0,00	0,00	0,00	0,00	0,00	0,00
Ontvangsten	0,00	0,00	0,00	0,00	0,00	0,00
Saldo	0,00	0,00	0,00	0,00	0,00	0,00

Actie: ACT-1335: Online aanvragen van evenementen faciliteren

We richten een evenementenloket op, gericht op het faciliteren van initiatieven van verenigingen en in het bijzonder jongeren. Dit loket ondersteunt verenigingen in het organiseren van vergaderingen en evenementen of het ontlenen van materiaal. Het systeem van retributies en waarborgen zal worden geëvalueerd en bijgestuurd waar nodig. Het loket ontsluit ook informatie over beschikbaarheid van lokalen in onze gemeente.

De software Spotbooking van Geosparc wordt reeds gebruikt voor het aanvragen van innames openbaar domein. Geosparc biedt ook gratis een basismodule voor evenementen aan. De dienst noodplanning en evenementen heeft het aanvraagformulier in de testomgeving vergeleken met de bestaande aanvraagformulieren en stootte daarbij op een aantal voor haar noodzakelijke gegevens die niet gevraagd worden in de eventmodule van Geosparc. Geosparc stelt daarom voor om een SPOTBOOKING Support Pack aan te kopen. Op basis van een inschatting van het aantal uur dat zal besteed worden aan de gevraagde toevoegingen, stelt Geosparc voor om een SPOTBOOKING Support Pack 40, bestaande uit 40 uur, aan te kopen. Raming: €5 000.

Aldus wordt gekeken of een dergelijk softwarepakket voor de diverse doeleinden gebruikt kan worden.

Van 01/01/2020 tot 31/12/2025

	2020	2021	2022	2023	2024	2025
Exploitatie						
Uitgaven	0,00	0,00	0,00	0,00	0,00	0,00
Ontvangsten	0,00	0,00	0,00	0,00	0,00	0,00
Saldo	0,00	0,00	0,00	0,00	0,00	0,00
Investerings						
Uitgaven	5.000,00	0,00	0,00	0,00	0,00	0,00
Ontvangsten	0,00	0,00	0,00	0,00	0,00	0,00
Saldo	-5.000,00	0,00	0,00	0,00	0,00	0,00
Financiering						
Uitgaven	0,00	0,00	0,00	0,00	0,00	0,00
Ontvangsten	0,00	0,00	0,00	0,00	0,00	0,00
Saldo	0,00	0,00	0,00	0,00	0,00	0,00

Actie: ACT-1342: Ontwikkelen van een speelpleinkaart

We inventariseren de speel-en ontspanningsmogelijkheden voor jongeren en stellen die ter beschikking via een speelpleinkaart.

Van 01/01/2020 tot 31/12/2025

	2020	2021	2022	2023	2024	2025
Exploitatie						
Uitgaven	0,00	0,00	0,00	0,00	0,00	0,00
Ontvangsten	0,00	0,00	0,00	0,00	0,00	0,00
Saldo	0,00	0,00	0,00	0,00	0,00	0,00
Investerings						
Uitgaven	0,00	0,00	3.000,00	0,00	0,00	0,00
Ontvangsten	0,00	0,00	0,00	0,00	0,00	0,00
Saldo	0,00	0,00	-3.000,00	0,00	0,00	0,00
Financiering						
Uitgaven	0,00	0,00	0,00	0,00	0,00	0,00
Ontvangsten	0,00	0,00	0,00	0,00	0,00	0,00
Saldo	0,00	0,00	0,00	0,00	0,00	0,00

Actie: ACT-1343: Uitbreiding van de lokalen en stockagemogelijkheid aan jeugdlokale Kaiplein

Het gemeentebestuur zorgt voor een uitbreiding van de beschikbare ruimte voor de werkingen van KSA Hamme en Speelpleinen Hamme op het Kaiplein om de accommodatie te voorzien aan het stijgend ledenaantal van de werkingen. Uitgangspunt bij deze werken is een actieve medewerking van deze jeugdwerkingen in zowel de planning als de uitvoering.

Van 01/01/2020 tot 31/12/2025

	2020	2021	2022	2023	2024	2025
Exploitatie						
Uitgaven	0,00	0,00	0,00	0,00	0,00	0,00
Ontvangsten	0,00	0,00	0,00	0,00	0,00	0,00
Saldo	0,00	0,00	0,00	0,00	0,00	0,00
Investerings						
Uitgaven	0,00	0,00	100.000,00	0,00	0,00	0,00
Ontvangsten	0,00	0,00	0,00	0,00	0,00	0,00
Saldo	0,00	0,00	-100.000,00	0,00	0,00	0,00
Financiering						
Uitgaven	0,00	0,00	0,00	0,00	0,00	0,00
Ontvangsten	0,00	0,00	0,00	0,00	0,00	0,00
Saldo	0,00	0,00	0,00	0,00	0,00	0,00

Actie: ACT-1344: Site Zilverberk

Na het plaatsen van een nieuwbouw op de site zal het gemeentebestuur samen met de jeugdwerkingen bekijken welke ingrepen in de oude accommodatie nodig zijn en afbreken wat niet meer opportuun is om te renoveren.

Uitgangspunt bij deze werken is een actieve medewerking van deze jeugdwerkingen in zowel planning als uitvoering.

Renovatie en afbraak oude jeugdlokale Zilverberk ten behoeve van KLJ Hamme Center en Scouts & Gidsen Hamme.

Van 01/01/2020 tot 31/12/2025

	2020	2021	2022	2023	2024	2025
Exploitatie						
Uitgaven	0,00	0,00	0,00	0,00	0,00	0,00
Ontvangsten	0,00	0,00	0,00	0,00	0,00	0,00
Saldo	0,00	0,00	0,00	0,00	0,00	0,00
Investerings						
Uitgaven	250.000,00	15.000,00	0,00	0,00	0,00	0,00
Ontvangsten	0,00	0,00	0,00	0,00	0,00	0,00
Saldo	-250.000,00	-15.000,00	0,00	0,00	0,00	0,00
Financiering						
Uitgaven	0,00	0,00	0,00	0,00	0,00	0,00
Ontvangsten	0,00	0,00	0,00	0,00	0,00	0,00
Saldo	0,00	0,00	0,00	0,00	0,00	0,00

Actie: ACT-1345: De creatie van een jeugdsite in de onmiddellijke omgeving van JC Den Appel

In de loop van 2019 verdwijnt het (verouderde) skatepark en werd er in de zomerperiode een pop-up skatepark van de jeugd opgezet, waarbij inbreng van de plaatselijke jeugd een belangrijk speerpunt was. We vernieuwen het skatepark tot een duurzaam aanbod voor alle gebruikers (beginnende en ervaren skaters). Tevens gaan we op zoek naar mogelijkheden voor speelbos.

Van 01/01/2020 tot 31/12/2025

	2020	2021	2022	2023	2024	2025
Exploitatie						
Uitgaven	0,00	0,00	0,00	0,00	0,00	0,00
Ontvangsten	0,00	0,00	0,00	0,00	0,00	0,00
Saldo	0,00	0,00	0,00	0,00	0,00	0,00
Investerings						
Uitgaven	0,00	200.000,00	0,00	0,00	0,00	0,00
Ontvangsten	0,00	0,00	0,00	0,00	0,00	0,00
Saldo	0,00	-200.000,00	0,00	0,00	0,00	0,00
Financiering						
Uitgaven	0,00	0,00	0,00	0,00	0,00	0,00
Ontvangsten	0,00	0,00	0,00	0,00	0,00	0,00
Saldo	0,00	0,00	0,00	0,00	0,00	0,00

Actie: ACT-253: In stand houden en uitbreiden van de gemeentelijke uitleendienst

- Jeugdverenigingen kunnen podia, feest- en tentoonstellingsmateriaal, hekwerk, signalisatie, audiovisueel en ander materiaal ontlend uit de gemeentelijke uitleendienst, die ze nodig hebben bij de uitwerking van activiteiten. Het gemeentebestuur voorziet onder meer voor het materiaal van de uitleenpost jeugd de nodige kredieten voor het vervangen of herstellen van defect of versleten materiaal alsook voor het uitbreiden van het bestand in overleg met de jeugdraad.

- Onderhoudscontract riolpompen JC Den Appel (€387/jaar + jaarlijkse indexaanpassing).

Van 01/01/2020 tot 31/12/2025

	2020	2021	2022	2023	2024	2025
Exploitatie						
Uitgaven	613,00	613,00	613,00	613,00	613,00	613,00
Ontvangsten	0,00	0,00	0,00	0,00	0,00	0,00
Saldo	-613,00	-613,00	-613,00	-613,00	-613,00	-613,00
Investerings						
Uitgaven	0,00	0,00	0,00	0,00	0,00	0,00
Ontvangsten	0,00	0,00	0,00	0,00	0,00	0,00
Saldo	0,00	0,00	0,00	0,00	0,00	0,00
Financiering						
Uitgaven	0,00	0,00	0,00	0,00	0,00	0,00
Ontvangsten	0,00	0,00	0,00	0,00	0,00	0,00
Saldo	0,00	0,00	0,00	0,00	0,00	0,00

Actie: ACT-255: In stand houden van en investeren in bestaande gemeentelijke jeugdwerkinfrastructuur

Het gemeentebestuur tracht bestaande en vrij recente jeugdlokalen (bijvoorbeeld jeugdlokalen De Braak, Groenstraat) in optimale staat te houden en doet de nodige investeringen waar nodig.

Van 01/01/2020 tot 31/12/2025

	2020	2021	2022	2023	2024	2025
Exploitatie						
Uitgaven	4.399,00	4.399,00	4.399,00	4.399,00	4.399,00	4.399,00
Ontvangsten	0,00	0,00	0,00	0,00	0,00	0,00
Saldo	-4.399,00	-4.399,00	-4.399,00	-4.399,00	-4.399,00	-4.399,00
Investerings						
Uitgaven	0,00	0,00	0,00	0,00	0,00	0,00
Ontvangsten	0,00	0,00	0,00	0,00	0,00	0,00
Saldo	0,00	0,00	0,00	0,00	0,00	0,00
Financiering						
Uitgaven	0,00	0,00	0,00	0,00	0,00	0,00
Ontvangsten	0,00	0,00	0,00	0,00	0,00	0,00
Saldo	0,00	0,00	0,00	0,00	0,00	0,00

Actie: ACT-268: Uitwerken vakantieprogrammering door de gemeentelijke jeugddienst met aandacht voor jeugdcultuur

Het gemeentebestuur wil met deze programmering een vervolg breien aan de geslaagde cultuurkampen, in samenwerking met de jeugddienst en CC Jan Tervaert (waarvan een aantal aansluiten op de sportkampen). Het gemeentebestuur wil daarmee hoofdzakelijk inspelen op de Vlaamse beleidsprioriteit rond jeugdcultuur. Evenzeer wordt via deze weg voor een stukje tegemoet gekomen aan de nood aan opvang. Qua periodes wordt erop toegezien dat niet in concurrentie getreden wordt met de bestaande particuliere initiatieven (bijvoorbeeld de speelpleinwerking). We concentreren ons op periodes waarin het aanbod beperkt is of richten ons naar doelgroepen waarvoor het aanbod schaars is. Daarnaast zal de jeugddienst in samenwerking met interne en externe partners een aanbod uitwerken voor de allerjongste inwoners en hun ouders om de band met de gemeente al van bij de start op te bouwen.

Van 01/01/2020 tot 31/12/2025

	2020	2021	2022	2023	2024	2025
Exploitatie						
Uitgaven	2.700,00	2.700,00	2.700,00	2.700,00	2.700,00	2.700,00
Ontvangsten	0,00	0,00	0,00	0,00	0,00	0,00
Saldo	-2.700,00	-2.700,00	-2.700,00	-2.700,00	-2.700,00	-2.700,00
Investerings						
Uitgaven	0,00	0,00	0,00	0,00	0,00	0,00
Ontvangsten	0,00	0,00	0,00	0,00	0,00	0,00
Saldo	0,00	0,00	0,00	0,00	0,00	0,00
Financiering						
Uitgaven	0,00	0,00	0,00	0,00	0,00	0,00
Ontvangsten	0,00	0,00	0,00	0,00	0,00	0,00
Saldo	0,00	0,00	0,00	0,00	0,00	0,00

Actie: ACT-270: Oprichten vrijwilligerspool

De jeugddienst kan voor haar acties beroep doen op vrijwilligers van de jeugdverenigingen. Vaak gaat het om een kortstondig engagement (een namiddag helpen) en ontstaat er geen hechte band. Het feit dat mensen van verschillende verenigingen samenwerken voor een gemeentelijke actie bewerkstelligt niet onmiddellijk het groepsgevoel. De jeugddienst wil de band met de vrijwilligers versterken en indien mogelijk groeien naar hechtere groep. Dit willen we doen in de informele sfeer met een kleine attentie of een leuke activiteit, ... Een informele sfeer zorgt voor meer engagement en behoudt tevens de eigenheid van het jeugdwerk.

Van 01/01/2020 tot 31/12/2025

	2020	2021	2022	2023	2024	2025
Exploitatie						
Uitgaven	1.243,00	1.243,00	1.243,00	1.243,00	1.243,00	1.243,00
Ontvangsten	0,00	0,00	0,00	0,00	0,00	0,00
Saldo	-1.243,00	-1.243,00	-1.243,00	-1.243,00	-1.243,00	-1.243,00
Investerings						
Uitgaven	0,00	0,00	0,00	0,00	0,00	0,00
Ontvangsten	0,00	0,00	0,00	0,00	0,00	0,00
Saldo	0,00	0,00	0,00	0,00	0,00	0,00
Financiering						
Uitgaven	0,00	0,00	0,00	0,00	0,00	0,00
Ontvangsten	0,00	0,00	0,00	0,00	0,00	0,00
Saldo	0,00	0,00	0,00	0,00	0,00	0,00

Actie: ACT-271: Koppelen van de inzet van vrijwilligers bij gemeentelijke initiatieven aan de ondersteuning

Het gemeentebestuur heeft een traditie in de ruime ondersteuning van het jeugdwerk: subsidies, kopieerservice, de uitleendienst, kampvervoer, het gebruik van een bestelwagen, ... Zaken die met de jaren een evidentie geworden zijn maar dat in economisch moeilijke tijden niet altijd zijn. Het gemeentebestuur is zich bewust van de belangeloze inzet van vrijwilligers in de wekelijkse opvang van kinderen en jongeren en de maatschappelijke meerwaarde. Het gemeentebestuur hoopt evenzeer dat verenigingen zich bewust zijn van de niet geringe inspanningen van het gemeentebestuur en wil de denkoefening maken om bijvoorbeeld de medewerking aan gemeentelijke activiteiten bepaalde voordelen te laten opleveren. Niet zozeer dat bij het niet meewerken een bepaalde dienstverlening wordt teruggeschroefd.

Van 01/01/2020 tot 31/12/2025

	2020	2021	2022	2023	2024	2025
Exploitatie						
Uitgaven	0,00	0,00	0,00	0,00	0,00	0,00
Ontvangsten	0,00	0,00	0,00	0,00	0,00	0,00
Saldo	0,00	0,00	0,00	0,00	0,00	0,00
Investerings						
Uitgaven	0,00	0,00	0,00	0,00	0,00	0,00
Ontvangsten	0,00	0,00	0,00	0,00	0,00	0,00
Saldo	0,00	0,00	0,00	0,00	0,00	0,00
Financiering						
Uitgaven	0,00	0,00	0,00	0,00	0,00	0,00
Ontvangsten	0,00	0,00	0,00	0,00	0,00	0,00
Saldo	0,00	0,00	0,00	0,00	0,00	0,00

Actie: ACT-272: Vergoeden van vrijwilligers in het kader van de vakantieprogramming met culturele inslag

De gemeentelijke jeugdendienst staat momenteel samen met de medewerkers van CC Jan Tervaert of de cultuurdienst in voor de voorbereiding, de coördinatie, de uitwerking en de begeleiding van de cultuurkampen. Voornamelijk voor de begeleiding van activiteiten en voor voorbereidende materiële werkzaamheden willen wij vrijwilligers inzetten en hen een beperkte vergoeding toekennen. We zien hier ook enigszins een gelijkschakeling met de sportmonitoren en de vrijwilligers die in de cultuursector ingezet worden. We maken daarbij een duidelijk onderscheid tussen ééndagsactiviteiten met een kortstondig engagement, waar acties ACT-270 en 271 tegenover staan, en vakantiecampen met meerdaags engagement waar een vrijwilligersvergoeding verdedigbaar is. Uiteraard moet het graag en 'vrijwillig' doen de voornaamste drijfveer van de vrijwilliger zijn.

Van 01/01/2020 tot 31/12/2025

	2020	2021	2022	2023	2024	2025
Exploitatie						
Uitgaven	879,00	879,00	879,00	879,00	879,00	879,00
Ontvangsten	0,00	0,00	0,00	0,00	0,00	0,00
Saldo	-879,00	-879,00	-879,00	-879,00	-879,00	-879,00
Investerings						
Uitgaven	0,00	0,00	0,00	0,00	0,00	0,00
Ontvangsten	0,00	0,00	0,00	0,00	0,00	0,00
Saldo	0,00	0,00	0,00	0,00	0,00	0,00
Financiering						
Uitgaven	0,00	0,00	0,00	0,00	0,00	0,00
Ontvangsten	0,00	0,00	0,00	0,00	0,00	0,00
Saldo	0,00	0,00	0,00	0,00	0,00	0,00

Niet prioritaire Acties

	2020	2021	2022	2023	2024	2025
Exploitatie						
Uitgaven	0,00	0,00	0,00	0,00	0,00	0,00
Ontvangsten	0,00	0,00	0,00	0,00	0,00	0,00
Saldo	0,00	0,00	0,00	0,00	0,00	0,00
Investerings						
Uitgaven	0,00	2.500,00	2.500,00	2.500,00	2.500,00	2.500,00
Ontvangsten	0,00	0,00	0,00	0,00	0,00	0,00
Saldo	0,00	-2.500,00	-2.500,00	-2.500,00	-2.500,00	-2.500,00
Financiering						
Uitgaven	0,00	0,00	0,00	0,00	0,00	0,00
Ontvangsten	0,00	0,00	0,00	0,00	0,00	0,00
Saldo	0,00	0,00	0,00	0,00	0,00	0,00

Actieplan: AP-13: Hamme uitbouwen als toeristische trekpleister.

Onze groene gemeente is aantrekkelijk om te wandelen, sporten en gewoon te verblijven. We zetten in op de uitbouw van onze toeristische troeven. Zo komen de sites aan o.a. het Kaaplein, Meulenbroek, Driegoten, de Kille en de Mirabrug in aanmerking als trekpleisters of vertrekpunten voor verschillende activiteiten. Het gemeentebestuur stelt hiervoor een concreet masterplan op in overleg en samenwerking met de verschillende mogelijke partners (o.a. Toerisme Vlaanderen, De Vlaamse Waterweg ...).

We werken een plan uit om verblijftoersime in onze gemeente te stimuleren en te promoten. Aandacht dient daarbij ook te gaan naar de mogelijkheden voor campers om kwaliteitsvol te verblijven.

Van 01/01/2020 tot 31/12/2025

	2020	2021	2022	2023	2024	2025
Exploitatie						
Uitgaven	3.625,00	3.625,00	11.125,00	3.625,00	3.625,00	3.625,00
Ontvangsten	0,00	0,00	4.000,00	0,00	0,00	0,00
Saldo	-3.625,00	-3.625,00	-7.125,00	-3.625,00	-3.625,00	-3.625,00
Investerings						
Uitgaven	50.000,00	270.000,00	20.000,00	20.000,00	20.000,00	20.000,00
Ontvangsten	0,00	0,00	0,00	0,00	0,00	0,00
Saldo	-50.000,00	-270.000,00	-20.000,00	-20.000,00	-20.000,00	-20.000,00
Financiering						
Uitgaven	0,00	0,00	0,00	0,00	0,00	0,00
Ontvangsten	0,00	0,00	0,00	0,00	0,00	0,00
Saldo	0,00	0,00	0,00	0,00	0,00	0,00

Actie: ACT-1059: Inrichten groenelementen Meulenbroek

De gemeente wenst de nog aanwezige groenelementen in het Meulenbroek voor de diverse huidige en potentiële gebruikers in te richten volgens de principes van het harmonisch park- en groenbeheer opdat de aantrekkelijkheid van het gebied, gelegen aan de Durme en tussen het heraan te leggen Kaaplein en het centrum van Hamme, vergroot.

Van 01/01/2020 tot 31/12/2025

	2020	2021	2022	2023	2024	2025
Exploitatie						
Uitgaven	0,00	0,00	0,00	0,00	0,00	0,00
Ontvangsten	0,00	0,00	0,00	0,00	0,00	0,00
Saldo	0,00	0,00	0,00	0,00	0,00	0,00
Investerings						
Uitgaven	0,00	0,00	0,00	0,00	0,00	0,00
Ontvangsten	0,00	0,00	0,00	0,00	0,00	0,00
Saldo	0,00	0,00	0,00	0,00	0,00	0,00
Financiering						
Uitgaven	0,00	0,00	0,00	0,00	0,00	0,00
Ontvangsten	0,00	0,00	0,00	0,00	0,00	0,00
Saldo	0,00	0,00	0,00	0,00	0,00	0,00

Actie: ACT-1283: Trage wegen: gebiedsdekkende kaart en brochure

Vorbereiding in 2020 via een uitvoeringsdossier van het RLSD. In 2021 concrete uitvoering: lay-out, drukwerk, en dergelijke. De actie wordt voor 60% gesubsidieerd door de provincie.

Van 01/01/2021 tot 31/12/2022

	2020	2021	2022	2023	2024	2025
Exploitatie						
Uitgaven	0,00	0,00	7.500,00	0,00	0,00	0,00
Ontvangsten	0,00	0,00	4.000,00	0,00	0,00	0,00
Saldo	0,00	0,00	-3.500,00	0,00	0,00	0,00
Investeringsen						
Uitgaven	0,00	0,00	0,00	0,00	0,00	0,00
Ontvangsten	0,00	0,00	0,00	0,00	0,00	0,00
Saldo	0,00	0,00	0,00	0,00	0,00	0,00
Financiering						
Uitgaven	0,00	0,00	0,00	0,00	0,00	0,00
Ontvangsten	0,00	0,00	0,00	0,00	0,00	0,00
Saldo	0,00	0,00	0,00	0,00	0,00	0,00

Actie: ACT-1328: Aanleg Site Mirabrug + bos

Van 01/01/2020 tot 31/12/2025

	2020	2021	2022	2023	2024	2025
Exploitatie						
Uitgaven	0,00	0,00	0,00	0,00	0,00	0,00
Ontvangsten	0,00	0,00	0,00	0,00	0,00	0,00
Saldo	0,00	0,00	0,00	0,00	0,00	0,00
Investeringsen						
Uitgaven	30.000,00	200.000,00	0,00	0,00	0,00	0,00
Ontvangsten	0,00	0,00	0,00	0,00	0,00	0,00
Saldo	-30.000,00	-200.000,00	0,00	0,00	0,00	0,00
Financiering						
Uitgaven	0,00	0,00	0,00	0,00	0,00	0,00
Ontvangsten	0,00	0,00	0,00	0,00	0,00	0,00
Saldo	0,00	0,00	0,00	0,00	0,00	0,00

Actie: ACT-1329: Uitbouw camperplaatsen

Van 01/01/2020 tot 31/12/2025

	2020	2021	2022	2023	2024	2025
Exploitatie						
Uitgaven	0,00	0,00	0,00	0,00	0,00	0,00
Ontvangsten	0,00	0,00	0,00	0,00	0,00	0,00
Saldo	0,00	0,00	0,00	0,00	0,00	0,00
Investeringsen						
Uitgaven	0,00	50.000,00	0,00	0,00	0,00	0,00
Ontvangsten	0,00	0,00	0,00	0,00	0,00	0,00
Saldo	0,00	-50.000,00	0,00	0,00	0,00	0,00
Financiering						
Uitgaven	0,00	0,00	0,00	0,00	0,00	0,00
Ontvangsten	0,00	0,00	0,00	0,00	0,00	0,00
Saldo	0,00	0,00	0,00	0,00	0,00	0,00

Actie: ACT-1330: Investerings masterplan toerisme

Dit omvat o.a. onthaalinfrastructuur, infopunten, digitale fietsverhuur, ...

Van 01/01/2020 tot 31/12/2025

	2020	2021	2022	2023	2024	2025
Exploitatie						
Uitgaven	0,00	0,00	0,00	0,00	0,00	0,00
Ontvangsten	0,00	0,00	0,00	0,00	0,00	0,00
Saldo	0,00	0,00	0,00	0,00	0,00	0,00
Investerings						
Uitgaven	20.000,00	20.000,00	20.000,00	20.000,00	20.000,00	20.000,00
Ontvangsten	0,00	0,00	0,00	0,00	0,00	0,00
Saldo	-20.000,00	-20.000,00	-20.000,00	-20.000,00	-20.000,00	-20.000,00
Financiering						
Uitgaven	0,00	0,00	0,00	0,00	0,00	0,00
Ontvangsten	0,00	0,00	0,00	0,00	0,00	0,00
Saldo	0,00	0,00	0,00	0,00	0,00	0,00

Actie: ACT-586: Samenwerken met Toerisme Scheldeland vzw

Van 01/01/2020 tot 31/12/2025

	2020	2021	2022	2023	2024	2025
Exploitatie						
Uitgaven	3.625,00	3.625,00	3.625,00	3.625,00	3.625,00	3.625,00
Ontvangsten	0,00	0,00	0,00	0,00	0,00	0,00
Saldo	-3.625,00	-3.625,00	-3.625,00	-3.625,00	-3.625,00	-3.625,00
Investerings						
Uitgaven	0,00	0,00	0,00	0,00	0,00	0,00
Ontvangsten	0,00	0,00	0,00	0,00	0,00	0,00
Saldo	0,00	0,00	0,00	0,00	0,00	0,00
Financiering						
Uitgaven	0,00	0,00	0,00	0,00	0,00	0,00
Ontvangsten	0,00	0,00	0,00	0,00	0,00	0,00
Saldo	0,00	0,00	0,00	0,00	0,00	0,00

Niet prioritaire Acties

	2020	2021	2022	2023	2024	2025
Exploitatie						
Uitgaven	0,00	0,00	0,00	0,00	0,00	0,00
Ontvangsten	0,00	0,00	0,00	0,00	0,00	0,00
Saldo	0,00	0,00	0,00	0,00	0,00	0,00
Investerings						
Uitgaven	0,00	0,00	0,00	0,00	0,00	0,00
Ontvangsten	0,00	0,00	0,00	0,00	0,00	0,00
Saldo	0,00	0,00	0,00	0,00	0,00	0,00
Financiering						
Uitgaven	0,00	0,00	0,00	0,00	0,00	0,00
Ontvangsten	0,00	0,00	0,00	0,00	0,00	0,00
Saldo	0,00	0,00	0,00	0,00	0,00	0,00

Niet prioritaire Actieplannen

	2020	2021	2022	2023	2024	2025
Exploitatie						
Uitgaven	0,00	0,00	0,00	0,00	0,00	0,00
Ontvangsten	0,00	0,00	0,00	0,00	0,00	0,00
Saldo	0,00	0,00	0,00	0,00	0,00	0,00
Investerings						
Uitgaven	0,00	0,00	0,00	0,00	0,00	0,00
Ontvangsten	0,00	0,00	0,00	0,00	0,00	0,00
Saldo	0,00	0,00	0,00	0,00	0,00	0,00
Financiering						
Uitgaven	0,00	0,00	0,00	0,00	0,00	0,00
Ontvangsten	0,00	0,00	0,00	0,00	0,00	0,00
Saldo	0,00	0,00	0,00	0,00	0,00	0,00

Beleidsdoelstelling: BD-07: Uitbouwen en ondersteunen van de Hamse economie , markten en foren met aandacht voor fair trade.

Kwalitatieve omschrijving: Met de HIM nemen we een initiatief om leegstaande handelszaken opnieuw in te vullen. Onze bijzondere aandacht gaat uit naar het kernwinkelgebied. We gaan met de HIM na hoe we ook digitale Hamse ondernemers kunnen ondersteunen met pop-up initiatieven in leegstaande zaken.

We ondersteunen startende ondernemers met actief advies vanuit de gemeente. Hiervoor kan men terecht bij het ondernemingsloket. We herzien de starterspremie.

Als gemeentebestuur willen we de “korte keten” promoten en ondersteunen.

We zetten in op de lokale handelaar. We werken als gemeentebestuur een beleid uit waarbij inkopen en bestellingen zo veel als mogelijk bij de lokale handelaars gebeuren.

Vanuit de sociale economie of diensteneconomie, zoals Spoor2 of de Kempphaan, willen we ook de komende zes jaar mensen kansen geven op de arbeidsmarkt. We onderzoeken de mogelijkheden om de dienstverlening van Spoor2 op maat en vraag van onze inwoners uit te bouwen.

Aan onze vertegenwoordiger in DDS wordt gevraagd actief te pleiten voor de toekenning van activiteiten op het Zwaarveld aan bedrijven die bijkomende tewerkstelling creëren.

Hamme is ook de komende zes jaar een Fair Trade gemeente en we ondersteunen de verdere werking van de GROSH. Ook in dit verband ondersteunen we de “korte keten” en zetten we in op duurzaamheid in onze werking.

Van 01/01/2020 tot 31/12/2025

	2020	2021	2022	2023	2024	2025
Exploitatie						
Uitgaven	90.786,41	62.095,05	63.072,87	63.570,24	64.587,56	65.625,22
Ontvangsten	15.248,52	248,52	248,52	248,52	248,52	248,52
Saldo	-75.537,89	-61.846,53	-62.824,35	-63.321,72	-64.339,04	-65.376,70
Investerings						
Uitgaven	62.950,00	0,00	0,00	20.000,00	20.000,00	20.000,00
Ontvangsten	0,00	0,00	0,00	0,00	0,00	0,00
Saldo	-62.950,00	0,00	0,00	-20.000,00	-20.000,00	-20.000,00
Financiering						
Uitgaven	0,00	0,00	0,00	0,00	0,00	0,00
Ontvangsten	0,00	0,00	0,00	0,00	0,00	0,00
Saldo	0,00	0,00	0,00	0,00	0,00	0,00

Actieplan: AP-17: Integraal economisch beleid.

Van 01/01/2020 tot 31/12/2025

	2020	2021	2022	2023	2024	2025
Exploitatie						
Uitgaven	90.786,41	62.095,05	63.072,87	63.570,24	64.587,56	65.625,22
Ontvangsten	15.248,52	248,52	248,52	248,52	248,52	248,52
Saldo	-75.537,89	-61.846,53	-62.824,35	-63.321,72	-64.339,04	-65.376,70
Investerings						
Uitgaven	62.950,00	0,00	0,00	20.000,00	20.000,00	20.000,00
Ontvangsten	0,00	0,00	0,00	0,00	0,00	0,00
Saldo	-62.950,00	0,00	0,00	-20.000,00	-20.000,00	-20.000,00
Financiering						
Uitgaven	0,00	0,00	0,00	0,00	0,00	0,00
Ontvangsten	0,00	0,00	0,00	0,00	0,00	0,00
Saldo	0,00	0,00	0,00	0,00	0,00	0,00

Actie: ACT-1069: Promoten van de ambulante handel en lokale economie

- Bevorderen ambulante handel (enkele malen per jaar zal hiertoe een actie georganiseerd worden op de zaterdagmarkt).
- Opstellen horecabrochure met daarin alle nodige informatie en aanvraagformulieren.
- De nodige aandacht voor de "visienota detailhandel".
- De gemeente voorziet subsidies voor winkelrenovatie.

Van 01/01/2020 tot 31/12/2025

	2020	2021	2022	2023	2024	2025
Exploitatie						
Uitgaven	2.500,00	2.500,00	2.500,00	2.500,00	2.500,00	2.500,00
Ontvangsten	0,00	0,00	0,00	0,00	0,00	0,00
Saldo	-2.500,00	-2.500,00	-2.500,00	-2.500,00	-2.500,00	-2.500,00
Investerings						
Uitgaven	0,00	0,00	0,00	0,00	0,00	0,00
Ontvangsten	0,00	0,00	0,00	0,00	0,00	0,00
Saldo	0,00	0,00	0,00	0,00	0,00	0,00
Financiering						
Uitgaven	0,00	0,00	0,00	0,00	0,00	0,00
Ontvangsten	0,00	0,00	0,00	0,00	0,00	0,00
Saldo	0,00	0,00	0,00	0,00	0,00	0,00

Actie: ACT-1071: Ondernemers worden ad hoc betrokken bij het beleid

De dienst Lokale Economie neemt deel aan de vergaderingen van BC Zwaarveld.

Van 01/01/2020 tot 31/12/2025

	2020	2021	2022	2023	2024	2025
Exploitatie						
Uitgaven	0,00	0,00	0,00	0,00	0,00	0,00
Ontvangsten	0,00	0,00	0,00	0,00	0,00	0,00
Saldo	0,00	0,00	0,00	0,00	0,00	0,00
Investerings						
Uitgaven	0,00	0,00	0,00	0,00	0,00	0,00
Ontvangsten	0,00	0,00	0,00	0,00	0,00	0,00
Saldo	0,00	0,00	0,00	0,00	0,00	0,00
Financiering						
Uitgaven	0,00	0,00	0,00	0,00	0,00	0,00
Ontvangsten	0,00	0,00	0,00	0,00	0,00	0,00
Saldo	0,00	0,00	0,00	0,00	0,00	0,00

Actie: ACT-1289: Ondersteuning BC Zwaarveld

Van 01/01/2020 tot 31/12/2025

	2020	2021	2022	2023	2024	2025
Exploitatie						
Uitgaven	1.500,00	1.500,00	1.500,00	1.500,00	1.500,00	1.500,00
Ontvangsten	0,00	0,00	0,00	0,00	0,00	0,00
Saldo	-1.500,00	-1.500,00	-1.500,00	-1.500,00	-1.500,00	-1.500,00
Investerings						
Uitgaven	0,00	0,00	0,00	0,00	0,00	0,00
Ontvangsten	0,00	0,00	0,00	0,00	0,00	0,00
Saldo	0,00	0,00	0,00	0,00	0,00	0,00
Financiering						
Uitgaven	0,00	0,00	0,00	0,00	0,00	0,00
Ontvangsten	0,00	0,00	0,00	0,00	0,00	0,00
Saldo	0,00	0,00	0,00	0,00	0,00	0,00

Actie: ACT-1292: Promoten en ondersteunen 'korte keten'

Van 01/01/2020 tot 31/12/2025

	2020	2021	2022	2023	2024	2025
Exploitatie						
Uitgaven	1.000,00	1.000,00	1.000,00	1.000,00	1.000,00	1.000,00
Ontvangsten	0,00	0,00	0,00	0,00	0,00	0,00
Saldo	-1.000,00	-1.000,00	-1.000,00	-1.000,00	-1.000,00	-1.000,00
Investerings						
Uitgaven	0,00	0,00	0,00	0,00	0,00	0,00
Ontvangsten	0,00	0,00	0,00	0,00	0,00	0,00
Saldo	0,00	0,00	0,00	0,00	0,00	0,00
Financiering						
Uitgaven	0,00	0,00	0,00	0,00	0,00	0,00
Ontvangsten	0,00	0,00	0,00	0,00	0,00	0,00
Saldo	0,00	0,00	0,00	0,00	0,00	0,00

Actie: ACT-1296: Bijdragen aan de ontwikkeling van de lokale sociale economie.

Van 01/01/2020 tot 31/12/2025

	2020	2021	2022	2023	2024	2025
Exploitatie						
Uitgaven	1.000,00	1.000,00	1.000,00	1.000,00	1.000,00	1.000,00
Ontvangsten	0,00	0,00	0,00	0,00	0,00	0,00
Saldo	-1.000,00	-1.000,00	-1.000,00	-1.000,00	-1.000,00	-1.000,00
Investerings						
Uitgaven	0,00	0,00	0,00	0,00	0,00	0,00
Ontvangsten	0,00	0,00	0,00	0,00	0,00	0,00
Saldo	0,00	0,00	0,00	0,00	0,00	0,00
Financiering						
Uitgaven	0,00	0,00	0,00	0,00	0,00	0,00
Ontvangsten	0,00	0,00	0,00	0,00	0,00	0,00
Saldo	0,00	0,00	0,00	0,00	0,00	0,00

Actie: ACT-1327: Aanbieden van starterpremie binnen het kernwinkelgebied

Herzien reglement en starterspremie. We verhogen de starterspremie aanzienlijk en zetten in op de ondersteuning van onze starters binnen het winkelkerengebied. Per starter € 4000, met een beperking van 5 starters. Indien meer starters, wordt de premie evenredig verdeeld. Er zullen ook uitsluitingen voor bepaalde beroeps categorieën worden opgenomen. Dit komt onder de noemer investeringen. Voorheen werd er voor gevelrenovatie een € 16000 in investering voorzien. Dit had geen succes en kan voor de starterspremie worden aangewend.

Van 01/01/2020 tot 31/12/2025

	2020	2021	2022	2023	2024	2025
Exploitatie						
Uitgaven	0,00	0,00	0,00	0,00	0,00	0,00
Ontvangsten	0,00	0,00	0,00	0,00	0,00	0,00
Saldo	0,00	0,00	0,00	0,00	0,00	0,00
Investerings						
Uitgaven	0,00	0,00	0,00	20.000,00	20.000,00	20.000,00
Ontvangsten	0,00	0,00	0,00	0,00	0,00	0,00
Saldo	0,00	0,00	0,00	-20.000,00	-20.000,00	-20.000,00
Financiering						
Uitgaven	0,00	0,00	0,00	0,00	0,00	0,00
Ontvangsten	0,00	0,00	0,00	0,00	0,00	0,00
Saldo	0,00	0,00	0,00	0,00	0,00	0,00

Actie: ACT-1370: Implementatie digitaal loket ter begeleiding startende ondernemer

Van 01/01/2020 tot 31/12/2025

	2020	2021	2022	2023	2024	2025
Exploitatie						
Uitgaven	1.000,00	1.000,00	1.000,00	1.000,00	1.000,00	1.000,00
Ontvangsten	0,00	0,00	0,00	0,00	0,00	0,00
Saldo	-1.000,00	-1.000,00	-1.000,00	-1.000,00	-1.000,00	-1.000,00
Investerings						
Uitgaven	0,00	0,00	0,00	0,00	0,00	0,00
Ontvangsten	0,00	0,00	0,00	0,00	0,00	0,00
Saldo	0,00	0,00	0,00	0,00	0,00	0,00
Financiering						
Uitgaven	0,00	0,00	0,00	0,00	0,00	0,00
Ontvangsten	0,00	0,00	0,00	0,00	0,00	0,00
Saldo	0,00	0,00	0,00	0,00	0,00	0,00

Actie: ACT-1371: Dosis Dossierstatusinformatiesysteem

Dit systeem verzamelt en ontsluit informatie over de status van ondernemers- en burgerdossiers bij Vlaamse of lokale overheidsdiensten.

Per dossier vindt u via DOSIS:

- voor wie het lopend dossier is
- over welke overheidsmaatregel het lopend dossier gaat
- wat de status van het lopend dossier is
- via welke doorverwijslink u rechtstreeks in het loket van de behandelende overheidsdienst komt om eventueel actie te ondernemen

Van 01/01/2020 tot 31/12/2025

	2020	2021	2022	2023	2024	2025
Exploitatie						
Uitgaven	30.000,00	1.000,00	1.000,00	1.000,00	1.000,00	1.000,00
Ontvangsten	15.000,00	0,00	0,00	0,00	0,00	0,00
Saldo	-15.000,00	-1.000,00	-1.000,00	-1.000,00	-1.000,00	-1.000,00
Investerings						
Uitgaven	0,00	0,00	0,00	0,00	0,00	0,00
Ontvangsten	0,00	0,00	0,00	0,00	0,00	0,00
Saldo	0,00	0,00	0,00	0,00	0,00	0,00
Financiering						
Uitgaven	0,00	0,00	0,00	0,00	0,00	0,00
Ontvangsten	0,00	0,00	0,00	0,00	0,00	0,00
Saldo	0,00	0,00	0,00	0,00	0,00	0,00

Actie: ACT-449: Aanbieden van subsidies voor de winkelrenovatie en inrichting in het kernwinkelgebied

Met de HIM nemen we een initiatief om leegstaande handelszaken opnieuw in te vullen. Onze bijzondere aandacht gaat uit naar het kernwinkelgebied.

Van 01/01/2020 tot 31/12/2025

	2020	2021	2022	2023	2024	2025
Exploitatie						
Uitgaven	0,00	0,00	0,00	0,00	0,00	0,00
Ontvangsten	0,00	0,00	0,00	0,00	0,00	0,00
Saldo	0,00	0,00	0,00	0,00	0,00	0,00
Investerings						
Uitgaven	51.450,00	0,00	0,00	0,00	0,00	0,00
Ontvangsten	0,00	0,00	0,00	0,00	0,00	0,00
Saldo	-51.450,00	0,00	0,00	0,00	0,00	0,00
Financiering						
Uitgaven	0,00	0,00	0,00	0,00	0,00	0,00
Ontvangsten	0,00	0,00	0,00	0,00	0,00	0,00
Saldo	0,00	0,00	0,00	0,00	0,00	0,00

Actie: ACT-450: Aanbieden van subsidies voor winkelrenovatie buiten het kernwinkelgebied

Met de HIM nemen we een initiatief om leegstaande handelszaken opnieuw in te vullen. Naast het kernwinkelgebied, gaat er ook aandacht uit naar zaken buiten het kernwinkelgebied.

Van 01/01/2020 tot 31/12/2025

	2020	2021	2022	2023	2024	2025
Exploitatie						
Uitgaven	0,00	0,00	0,00	0,00	0,00	0,00
Ontvangsten	0,00	0,00	0,00	0,00	0,00	0,00
Saldo	0,00	0,00	0,00	0,00	0,00	0,00
Investerings						
Uitgaven	11.500,00	0,00	0,00	0,00	0,00	0,00
Ontvangsten	0,00	0,00	0,00	0,00	0,00	0,00
Saldo	-11.500,00	0,00	0,00	0,00	0,00	0,00
Financiering						
Uitgaven	0,00	0,00	0,00	0,00	0,00	0,00
Ontvangsten	0,00	0,00	0,00	0,00	0,00	0,00
Saldo	0,00	0,00	0,00	0,00	0,00	0,00

Actie: ACT-773: Premie voor startende ondernemers

We ondersteunen startende ondernemers met actief advies vanuit de gemeente. Hiervoor kan men terecht bij het ondernemingsloket. We herzien de starterspremie.

Van 01/01/2020 tot 31/12/2025

	2020	2021	2022	2023	2024	2025
Exploitatie						
Uitgaven	2.500,00	2.500,00	2.500,00	2.500,00	2.500,00	2.500,00
Ontvangsten	0,00	0,00	0,00	0,00	0,00	0,00
Saldo	-2.500,00	-2.500,00	-2.500,00	-2.500,00	-2.500,00	-2.500,00
Investerings						
Uitgaven	0,00	0,00	0,00	0,00	0,00	0,00
Ontvangsten	0,00	0,00	0,00	0,00	0,00	0,00
Saldo	0,00	0,00	0,00	0,00	0,00	0,00
Financiering						
Uitgaven	0,00	0,00	0,00	0,00	0,00	0,00
Ontvangsten	0,00	0,00	0,00	0,00	0,00	0,00
Saldo	0,00	0,00	0,00	0,00	0,00	0,00

Niet prioritaire Acties

	2020	2021	2022	2023	2024	2025
Exploitatie						
Uitgaven	51.286,41	51.595,05	52.572,87	53.070,24	54.087,56	55.125,22
Ontvangsten	248,52	248,52	248,52	248,52	248,52	248,52
Saldo	-51.037,89	-51.346,53	-52.324,35	-52.821,72	-53.839,04	-54.876,70
Investerings						
Uitgaven	0,00	0,00	0,00	0,00	0,00	0,00
Ontvangsten	0,00	0,00	0,00	0,00	0,00	0,00
Saldo	0,00	0,00	0,00	0,00	0,00	0,00
Financiering						
Uitgaven	0,00	0,00	0,00	0,00	0,00	0,00
Ontvangsten	0,00	0,00	0,00	0,00	0,00	0,00
Saldo	0,00	0,00	0,00	0,00	0,00	0,00

Niet prioritaire Actieplannen

	2020	2021	2022	2023	2024	2025
Exploitatie						
Uitgaven	0,00	0,00	0,00	0,00	0,00	0,00
Ontvangsten	0,00	0,00	0,00	0,00	0,00	0,00
Saldo	0,00	0,00	0,00	0,00	0,00	0,00
Investerings						
Uitgaven	0,00	0,00	0,00	0,00	0,00	0,00
Ontvangsten	0,00	0,00	0,00	0,00	0,00	0,00
Saldo	0,00	0,00	0,00	0,00	0,00	0,00
Financiering						
Uitgaven	0,00	0,00	0,00	0,00	0,00	0,00
Ontvangsten	0,00	0,00	0,00	0,00	0,00	0,00
Saldo	0,00	0,00	0,00	0,00	0,00	0,00

Beleidsdoelstelling: BD-08: Bevorderen van de veiligheid op het Hams grondgebied.

Kwalitatieve omschrijving: In het veiligheidsbeleid is eerste hulp belangrijk voor onze inwoners. We ijveren voor het voortbestaan van de dienst 112 in onze gemeente.

We brengen knelpunten inzake openbare veiligheid, zoals onder meer park Kerckwijk en de speeltuin aan de Vlierkouter, in kaart en werken hiervoor een pro actief veiligheidsbeleid uit.

We zetten in op verhoogd toezicht. Bewakingscamera's zetten we slim en doordacht in, in samenwerking met de politiezone, op plaatsen met een reëel veiligheidsrisico. Onze parkeerzones, drukke verkeerszones, maar ook de uitgaansbuurten komen hiervoor in aanmerking. Ook bijkomende verlichting kan het onveiligheidsgevoel voorkomen.

Van 01/01/2020 tot 31/12/2025

	2020	2021	2022	2023	2024	2025
Exploitatie						
Uitgaven	15.752,00	15.910,00	16.069,00	16.230,00	16.392,00	16.556,00
Ontvangsten	0,00	0,00	0,00	0,00	0,00	0,00
Saldo	-15.752,00	-15.910,00	-16.069,00	-16.230,00	-16.392,00	-16.556,00
Investerings						
Uitgaven	110.210,00	0,00	0,00	0,00	0,00	0,00
Ontvangsten	0,00	0,00	0,00	0,00	0,00	0,00
Saldo	-110.210,00	0,00	0,00	0,00	0,00	0,00
Financiering						
Uitgaven	0,00	0,00	0,00	0,00	0,00	0,00
Ontvangsten	0,00	0,00	0,00	0,00	0,00	0,00
Saldo	0,00	0,00	0,00	0,00	0,00	0,00

Actieplan: AP-18: Aandacht voor een integraal veiligheids- en preventiebeleid.

Van 01/01/2020 tot 31/12/2025

	2020	2021	2022	2023	2024	2025
Exploitatie						
Uitgaven	15.752,00	15.910,00	16.069,00	16.230,00	16.392,00	16.556,00
Ontvangsten	0,00	0,00	0,00	0,00	0,00	0,00
Saldo	-15.752,00	-15.910,00	-16.069,00	-16.230,00	-16.392,00	-16.556,00
Investerings						
Uitgaven	110.210,00	0,00	0,00	0,00	0,00	0,00
Ontvangsten	0,00	0,00	0,00	0,00	0,00	0,00
Saldo	-110.210,00	0,00	0,00	0,00	0,00	0,00
Financiering						
Uitgaven	0,00	0,00	0,00	0,00	0,00	0,00
Ontvangsten	0,00	0,00	0,00	0,00	0,00	0,00
Saldo	0,00	0,00	0,00	0,00	0,00	0,00

Actie: ACT-1315: Snelheidsremmende maatregelen weg

Onder andere borden zone 30 en bepaalde verkeerstechnische ingrepen.

Van 01/01/2020 tot 31/12/2025

	2020	2021	2022	2023	2024	2025
Exploitatie						
Uitgaven	0,00	0,00	0,00	0,00	0,00	0,00
Ontvangsten	0,00	0,00	0,00	0,00	0,00	0,00
Saldo	0,00	0,00	0,00	0,00	0,00	0,00
Investerings						
Uitgaven	110.210,00	0,00	0,00	0,00	0,00	0,00
Ontvangsten	0,00	0,00	0,00	0,00	0,00	0,00
Saldo	-110.210,00	0,00	0,00	0,00	0,00	0,00
Financiering						
Uitgaven	0,00	0,00	0,00	0,00	0,00	0,00
Ontvangsten	0,00	0,00	0,00	0,00	0,00	0,00
Saldo	0,00	0,00	0,00	0,00	0,00	0,00

Actie: ACT-555: Camera's

Beveiligen toegang Zwaarveld via Schipperskapel/camerabewaking gemeentemagazijn.

Van 01/01/2020 tot 31/12/2025

	2020	2021	2022	2023	2024	2025
Exploitatie						
Uitgaven	15.752,00	15.910,00	16.069,00	16.230,00	16.392,00	16.556,00
Ontvangsten	0,00	0,00	0,00	0,00	0,00	0,00
Saldo	-15.752,00	-15.910,00	-16.069,00	-16.230,00	-16.392,00	-16.556,00
Investerings						
Uitgaven	0,00	0,00	0,00	0,00	0,00	0,00
Ontvangsten	0,00	0,00	0,00	0,00	0,00	0,00
Saldo	0,00	0,00	0,00	0,00	0,00	0,00
Financiering						
Uitgaven	0,00	0,00	0,00	0,00	0,00	0,00
Ontvangsten	0,00	0,00	0,00	0,00	0,00	0,00
Saldo	0,00	0,00	0,00	0,00	0,00	0,00

Niet prioritaire Acties

	2020	2021	2022	2023	2024	2025
Exploitatie						
Uitgaven	0,00	0,00	0,00	0,00	0,00	0,00
Ontvangsten	0,00	0,00	0,00	0,00	0,00	0,00
Saldo	0,00	0,00	0,00	0,00	0,00	0,00
Investerings						
Uitgaven	0,00	0,00	0,00	0,00	0,00	0,00
Ontvangsten	0,00	0,00	0,00	0,00	0,00	0,00
Saldo	0,00	0,00	0,00	0,00	0,00	0,00
Financiering						
Uitgaven	0,00	0,00	0,00	0,00	0,00	0,00
Ontvangsten	0,00	0,00	0,00	0,00	0,00	0,00
Saldo	0,00	0,00	0,00	0,00	0,00	0,00

Niet prioritaire Actieplannen

	2020	2021	2022	2023	2024	2025
Exploitatie						
Uitgaven	0,00	0,00	0,00	0,00	0,00	0,00
Ontvangsten	0,00	0,00	0,00	0,00	0,00	0,00
Saldo	0,00	0,00	0,00	0,00	0,00	0,00
Investerings						
Uitgaven	0,00	0,00	0,00	0,00	0,00	0,00
Ontvangsten	0,00	0,00	0,00	0,00	0,00	0,00
Saldo	0,00	0,00	0,00	0,00	0,00	0,00
Financiering						
Uitgaven	0,00	0,00	0,00	0,00	0,00	0,00
Ontvangsten	0,00	0,00	0,00	0,00	0,00	0,00
Saldo	0,00	0,00	0,00	0,00	0,00	0,00

Beleidsdoelstelling: BD-09: Besturen doen we samen en we ontwikkelen een klantvriendelijke organisatie en dienstverlening.

Kwalitatieve omschrijving: We voeren met de gemeente een eigentijds personeelsbeleid. Zo geven we onze mensen kansen op ontplooiing en kunnen we mensen die zich sterk inzetten, beter waarderen.

De samenvoeging van OCMW en gemeentebestuur biedt ons kansen om belangrijke uitdagingen op het vlak van sociaal beleid aan te pakken.

We organiseren actief meer participatie voor de burger in het beleid. Bij de ontwikkeling van nieuwe beleidsvoorstellen betrekken we onze burgers van bij aanvang en geven we hen de mogelijkheid om mee voorstellen in te brengen en te ontwikkelen. Zo willen we tot een nog meer gedragen beleid komen. We zetten daarvoor de communicatiekanalen van onze gemeente in en gaan actief op zoek naar het draagvlak via buurtwerkingen en verenigingen. We betrekken adviesraden en middenveldorganisaties bij de opbouw van dit draagvlak.

In het kader van de herbestemming van de kerken zal het gemeentebestuur het hergebruik van deze gebouwen voor de lokale werking promoten en ondersteunen. We betrekken de lokale gemeenschap hierbij. Het goedgekeurde kerkenbeleidsplan is hierbij de leidraad.

Klantvriendelijkheid is een belangrijke waarde waarrond we onze dienstverlening willen uitbouwen. Daarrond organiseren we concrete acties. Om een betere dienstverlening uit te bouwen communiceren we actief over ons meldpunt voor klachten en bezorgdheden voor burgers. Dit meldpunt volgt klachten centraal op.

We bekijken onze eigen reglementen en regels zelf steeds kritisch met het oog op een voortdurende administratieve vereenvoudiging voor onze inwoners, verenigingen en de eigen diensten. We besteden aandacht aan opportuniteiten om het "only once" principe in te voeren. Dat wil zeggen dat we waar mogelijk slechts één keer informatie opvragen en die nadien kunnen hergebruiken.

We informeren onze bewoners, ondernemers en verenigingen actief over subsidie-en ondersteuningsmogelijkheden binnen onze eigen gemeente en andere bestuursniveau's.

We gaan voluit digitaal, met aandacht voor wie de mogelijkheden niet heeft. We bieden zoveel mogelijk dienstverlening van onze gemeente ook digitaal aan en we verlenen proactief informatie over bijvoorbeeld gemeenteraden en commissies. We gaan na of we de gemeenteraad kunnen live streamen.

We ontwikkelen een initiatief om rond samen leven te overleggen met al onze verenigingen en vertegenwoordigers van gemeenschappen. Zo willen we hen betrekken bij onze werking en het samen leven in onze gemeente verbeteren. We streven naar een charter om de afspraken uit dit overleg vast te leggen.

Van 01/01/2020 tot 31/12/2025

	2020	2021	2022	2023	2024	2025
Exploitatie						
Uitgaven	110.920,00	90.762,00	102.012,00	96.012,00	128.012,00	96.012,00
Ontvangsten	0,00	0,00	0,00	0,00	0,00	0,00
Saldo	-110.920,00	-90.762,00	-102.012,00	-96.012,00	-128.012,00	-96.012,00
Investerings						
Uitgaven	724.500,00	112.250,00	82.250,00	201.500,00	35.750,00	37.750,00
Ontvangsten	15.000,00	0,00	0,00	0,00	0,00	0,00
Saldo	-709.500,00	-112.250,00	-82.250,00	-201.500,00	-35.750,00	-37.750,00
Financiering						
Uitgaven	0,00	0,00	0,00	0,00	0,00	0,00
Ontvangsten	0,00	0,00	0,00	0,00	0,00	0,00
Saldo	0,00	0,00	0,00	0,00	0,00	0,00

Actieplan: AP-19: Uitbouw doorgedreven personeelsbeleid.

Van 01/01/2020 tot 31/12/2025

	2020	2021	2022	2023	2024	2025
Exploitatie						
Uitgaven	16.836,00	0,00	0,00	0,00	0,00	0,00
Ontvangsten	0,00	0,00	0,00	0,00	0,00	0,00
Saldo	-16.836,00	0,00	0,00	0,00	0,00	0,00
Investerings						
Uitgaven	0,00	0,00	0,00	0,00	0,00	0,00
Ontvangsten	0,00	0,00	0,00	0,00	0,00	0,00
Saldo	0,00	0,00	0,00	0,00	0,00	0,00
Financiering						
Uitgaven	0,00	0,00	0,00	0,00	0,00	0,00
Ontvangsten	0,00	0,00	0,00	0,00	0,00	0,00
Saldo	0,00	0,00	0,00	0,00	0,00	0,00

Actie: ACT-1231: HR-Software

Deze software legt een link tussen de tijdsregistratie en de weddecentrale zodat prestaties automatisch kunnen worden doorgegeven naar de weddecentrale. Verder zorgt het systeem voor een digitale opvolging van elk personeelsdossier vanuit één centrale databank waarin persoons- en opdrachtgegevens zitten, vormingen, evaluaties, opvolging van het personeelskader, ... Hierin zitten heel wat veiligheids- en herinneringen die de kans op fouten en vergetelheden reduceren. Door de centrale database kunnen er ook gemakkelijk gegevens worden gecombineerd voor rapportering over allerlei personeelsaspecten naar het beleid en naar derden. Daarnaast is er ook een module voor aanwervingen die toelaat om de aanwervingen volledig online te organiseren van publicatie over inschrijvingen en uitnodigingen tot juryresultaten en psychotechnische proeven. Aldus helpt de software bij het opvolgen van personeelsadministratie en -procedures en is er meer tijd om te werken aan de uitbouw van het HR-beleid.

Van 01/01/2020 tot 31/12/2025

	2020	2021	2022	2023	2024	2025
Exploitatie						
Uitgaven	16.836,00	0,00	0,00	0,00	0,00	0,00
Ontvangsten	0,00	0,00	0,00	0,00	0,00	0,00
Saldo	-16.836,00	0,00	0,00	0,00	0,00	0,00
Investerings						
Uitgaven	0,00	0,00	0,00	0,00	0,00	0,00
Ontvangsten	0,00	0,00	0,00	0,00	0,00	0,00
Saldo	0,00	0,00	0,00	0,00	0,00	0,00
Financiering						
Uitgaven	0,00	0,00	0,00	0,00	0,00	0,00
Ontvangsten	0,00	0,00	0,00	0,00	0,00	0,00
Saldo	0,00	0,00	0,00	0,00	0,00	0,00

Niet prioritaire Acties

	2020	2021	2022	2023	2024	2025
Exploitatie						
Uitgaven	0,00	0,00	0,00	0,00	0,00	0,00
Ontvangsten	0,00	0,00	0,00	0,00	0,00	0,00
Saldo	0,00	0,00	0,00	0,00	0,00	0,00
Investerings						
Uitgaven	0,00	0,00	0,00	0,00	0,00	0,00
Ontvangsten	0,00	0,00	0,00	0,00	0,00	0,00
Saldo	0,00	0,00	0,00	0,00	0,00	0,00
Financiering						
Uitgaven	0,00	0,00	0,00	0,00	0,00	0,00
Ontvangsten	0,00	0,00	0,00	0,00	0,00	0,00
Saldo	0,00	0,00	0,00	0,00	0,00	0,00

Actieplan: AP-20: Uitbouwen moderne en efficiënte organisatie en dienstverlening (inclusief digitalisering).

Van 01/01/2020 tot 31/12/2025

	2020	2021	2022	2023	2024	2025
Exploitatie						
Uitgaven	38.134,00	32.812,00	44.312,00	40.312,00	70.312,00	40.312,00
Ontvangsten	0,00	0,00	0,00	0,00	0,00	0,00
Saldo	-38.134,00	-32.812,00	-44.312,00	-40.312,00	-70.312,00	-40.312,00
Investerings						
Uitgaven	606.000,00	3.500,00	6.000,00	116.500,00	6.000,00	11.500,00
Ontvangsten	0,00	0,00	0,00	0,00	0,00	0,00
Saldo	-606.000,00	-3.500,00	-6.000,00	-116.500,00	-6.000,00	-11.500,00
Financiering						
Uitgaven	0,00	0,00	0,00	0,00	0,00	0,00
Ontvangsten	0,00	0,00	0,00	0,00	0,00	0,00
Saldo	0,00	0,00	0,00	0,00	0,00	0,00

Actie: ACT-1024: (re)organisatie van de interne communicatie

Inventariseren interne communicatieomgeving, vaststellen informatiebehoeften, integratie informatiemiddelen, conceptueel uitwerken implementatieplan, optimaliseren interne communicatie, opzetten van een fysiek intern en dynamisch communicatienetwerk.

Van 01/01/2020 tot 31/12/2025

	2020	2021	2022	2023	2024	2025
Exploitatie						
Uitgaven	0,00	0,00	0,00	0,00	0,00	0,00
Ontvangsten	0,00	0,00	0,00	0,00	0,00	0,00
Saldo	0,00	0,00	0,00	0,00	0,00	0,00
Investerings						
Uitgaven	11.000,00	3.500,00	3.500,00	3.500,00	3.500,00	3.500,00
Ontvangsten	0,00	0,00	0,00	0,00	0,00	0,00
Saldo	-11.000,00	-3.500,00	-3.500,00	-3.500,00	-3.500,00	-3.500,00
Financiering						
Uitgaven	0,00	0,00	0,00	0,00	0,00	0,00
Ontvangsten	0,00	0,00	0,00	0,00	0,00	0,00
Saldo	0,00	0,00	0,00	0,00	0,00	0,00

Actie: ACT-1025: Opzetten van een fysiek intern en dynamisch communicatienetwerk

Oprichting ambtelijke stuurgroep, uitbouw netwerk communicatieverantwoordelijken per dienst, doorstroming informatie naar front office (balie), ...

Van 01/01/2020 tot 31/12/2025

	2020	2021	2022	2023	2024	2025
Exploitatie						
Uitgaven	0,00	0,00	0,00	0,00	0,00	0,00
Ontvangsten	0,00	0,00	0,00	0,00	0,00	0,00
Saldo	0,00	0,00	0,00	0,00	0,00	0,00
Investerings						
Uitgaven	0,00	0,00	0,00	0,00	0,00	0,00
Ontvangsten	0,00	0,00	0,00	0,00	0,00	0,00
Saldo	0,00	0,00	0,00	0,00	0,00	0,00
Financiering						
Uitgaven	0,00	0,00	0,00	0,00	0,00	0,00
Ontvangsten	0,00	0,00	0,00	0,00	0,00	0,00
Saldo	0,00	0,00	0,00	0,00	0,00	0,00

Actie: ACT-1028: Actief en passief informeren

- Proactieve communicatie: specifieke brochures per sector, opmaak + drukken Haminfo, bedeling Haminfo, digitale nieuwsbrief, promotie social media, wekelijkse publicaties reclameblad, opmaak algemene infobrochure nieuwe inwoners, ...
- Herziening locaties informatiekiosken, uitbreiding elektronische informatieborden, ...
- Onderhouden persrelaties, organiseren gebundelde persconferenties, aanleggen van een gemeentelijke centrale databank.
- Ondersteuning organiseren infovergaderingen.
- Optimaliseren centraal meldpunt.

Van 01/01/2020 tot 31/12/2025

	2020	2021	2022	2023	2024	2025
Exploitatie						
Uitgaven	0,00	0,00	0,00	0,00	0,00	0,00
Ontvangsten	0,00	0,00	0,00	0,00	0,00	0,00
Saldo	0,00	0,00	0,00	0,00	0,00	0,00
Investerings						
Uitgaven	0,00	0,00	0,00	0,00	0,00	0,00
Ontvangsten	0,00	0,00	0,00	0,00	0,00	0,00
Saldo	0,00	0,00	0,00	0,00	0,00	0,00
Financiering						
Uitgaven	0,00	0,00	0,00	0,00	0,00	0,00
Ontvangsten	0,00	0,00	0,00	0,00	0,00	0,00
Saldo	0,00	0,00	0,00	0,00	0,00	0,00

Actie: ACT-1033: Extra aandacht voor PR, promotie en marketing (citymarketing)

- Inspelen op events en activiteiten, uitwerking promotie-/voorstellingsfilm Hamme, uitwerking standaard promotiemateriaal.
- Optimaliseren en implementeren van een corporate image (huisstijl): opmaak brochure richtlijnen, algemeen drukwerk, zeefdruk, gadgets, uitwerking sjablonen, ...

Van 01/01/2020 tot 31/12/2025

	2020	2021	2022	2023	2024	2025
Exploitatie						
Uitgaven	0,00	0,00	0,00	0,00	0,00	0,00
Ontvangsten	0,00	0,00	0,00	0,00	0,00	0,00
Saldo	0,00	0,00	0,00	0,00	0,00	0,00
Investerings						
Uitgaven	0,00	0,00	0,00	0,00	0,00	0,00
Ontvangsten	0,00	0,00	0,00	0,00	0,00	0,00
Saldo	0,00	0,00	0,00	0,00	0,00	0,00
Financiering						
Uitgaven	0,00	0,00	0,00	0,00	0,00	0,00
Ontvangsten	0,00	0,00	0,00	0,00	0,00	0,00
Saldo	0,00	0,00	0,00	0,00	0,00	0,00

Actie: ACT-1122: Schermen op tabletformaat aan vergaderzaal met informatie omtrent geplande activiteiten

Infoschermen in gemeentelijke gebouwen: ter signalisatie en promotie activiteiten (geen affiches meer - overzicht vergaderingen) & hard-/software om dit op een makkelijke en gebruiksvriendelijke manier centraal te beheren en aan te sturen (15.000,- euro).

Schermen op tabletformaat aan de vergaderzalen (5.000,- euro) die informatie omtrent geplande activiteiten weergeven.

Eveneens wordt latere update voorzien + eventuele uitbreidingsmogelijkheden.

Van 01/01/2020 tot 31/12/2025

	2020	2021	2022	2023	2024	2025
Exploitatie						
Uitgaven	0,00	0,00	0,00	0,00	0,00	0,00
Ontvangsten	0,00	0,00	0,00	0,00	0,00	0,00
Saldo	0,00	0,00	0,00	0,00	0,00	0,00
Investerings						
Uitgaven	20.000,00	0,00	2.500,00	0,00	2.500,00	0,00
Ontvangsten	0,00	0,00	0,00	0,00	0,00	0,00
Saldo	-20.000,00	0,00	-2.500,00	0,00	-2.500,00	0,00
Financiering						
Uitgaven	0,00	0,00	0,00	0,00	0,00	0,00
Ontvangsten	0,00	0,00	0,00	0,00	0,00	0,00
Saldo	0,00	0,00	0,00	0,00	0,00	0,00

Actie: ACT-1137: Aankoop G-plan voor online afspraken met dienst Burgerzaken

Van 01/01/2020 tot 01/01/2025

	2020	2021	2022	2023	2024	2025
Exploitatie						
Uitgaven	2.244,00	2.244,00	2.244,00	2.244,00	2.244,00	2.244,00
Ontvangsten	0,00	0,00	0,00	0,00	0,00	0,00
Saldo	-2.244,00	-2.244,00	-2.244,00	-2.244,00	-2.244,00	-2.244,00
Investerings						
Uitgaven	0,00	0,00	0,00	0,00	0,00	0,00
Ontvangsten	0,00	0,00	0,00	0,00	0,00	0,00
Saldo	0,00	0,00	0,00	0,00	0,00	0,00
Financiering						
Uitgaven	0,00	0,00	0,00	0,00	0,00	0,00
Ontvangsten	0,00	0,00	0,00	0,00	0,00	0,00
Saldo	0,00	0,00	0,00	0,00	0,00	0,00

Actie: ACT-1190: Filmprojectie aanpassen en vernieuwen (projector + server).

De films van vandaag worden geleverd aan 25 frames per seconde, waar dat vroeger in een ander formaat was. Projector (met ingebouwde server) dient een upgrade te krijgen.

Van 01/01/2020 tot 31/12/2025

	2020	2021	2022	2023	2024	2025
Exploitatie						
Uitgaven	0,00	0,00	0,00	0,00	0,00	0,00
Ontvangsten	0,00	0,00	0,00	0,00	0,00	0,00
Saldo	0,00	0,00	0,00	0,00	0,00	0,00
Investerings						
Uitgaven	60.000,00	0,00	0,00	0,00	0,00	0,00
Ontvangsten	0,00	0,00	0,00	0,00	0,00	0,00
Saldo	-60.000,00	0,00	0,00	0,00	0,00	0,00
Financiering						
Uitgaven	0,00	0,00	0,00	0,00	0,00	0,00
Ontvangsten	0,00	0,00	0,00	0,00	0,00	0,00
Saldo	0,00	0,00	0,00	0,00	0,00	0,00

Actie: ACT-1259: Bravo, module Cswoonstcontrole: aanvullende module op softwarepakket m.b.t. bevolking

Aan de hand van deze module kunnen de woonstcontroles volledig elektronisch afgehandeld worden. Dit houdt in dat er minder papier moet geprint worden, alsook dat de woonstcontroles sneller kunnen worden afgehandeld. Bovendien kan de status van een onderzoek naar de werkelijke verblijfplaats door de wijkagent en ook door dienst burgerzaken, geraadpleegd worden. Dit zou naar de burger toe een extra dienstverlening betekenen, aangezien er meer zicht verkregen kan worden in de voortgang van het dossier. De aankoop van deze module is onder voorbehoud van aankoop door de politiezone en de gemeente Waasmunster.

Van 01/01/2020 tot 31/12/2025

	2020	2021	2022	2023	2024	2025
Exploitatie						
Uitgaven	0,00	2.178,00	2.178,00	2.178,00	2.178,00	2.178,00
Ontvangsten	0,00	0,00	0,00	0,00	0,00	0,00
Saldo	0,00	-2.178,00	-2.178,00	-2.178,00	-2.178,00	-2.178,00
Investerings						
Uitgaven	0,00	0,00	0,00	0,00	0,00	0,00
Ontvangsten	0,00	0,00	0,00	0,00	0,00	0,00
Saldo	0,00	0,00	0,00	0,00	0,00	0,00
Financiering						
Uitgaven	0,00	0,00	0,00	0,00	0,00	0,00
Ontvangsten	0,00	0,00	0,00	0,00	0,00	0,00
Saldo	0,00	0,00	0,00	0,00	0,00	0,00

Actie: ACT-1260: Digitale ondertekening akten en documenten van het bestuur

Digitaal ondertekenen van documenten + digitaal aanbieden aan de aanvrager. Wegwerken papierberg, sneller documenten laten tekenen, etc.

Van 01/01/2020 tot 31/12/2025

	2020	2021	2022	2023	2024	2025
Exploitatie						
Uitgaven	0,00	7.000,00	7.000,00	7.000,00	7.000,00	7.000,00
Ontvangsten	0,00	0,00	0,00	0,00	0,00	0,00
Saldo	0,00	-7.000,00	-7.000,00	-7.000,00	-7.000,00	-7.000,00
Investerings						
Uitgaven	0,00	0,00	0,00	0,00	0,00	0,00
Ontvangsten	0,00	0,00	0,00	0,00	0,00	0,00
Saldo	0,00	0,00	0,00	0,00	0,00	0,00
Financiering						
Uitgaven	0,00	0,00	0,00	0,00	0,00	0,00
Ontvangsten	0,00	0,00	0,00	0,00	0,00	0,00
Saldo	0,00	0,00	0,00	0,00	0,00	0,00

Actie: ACT-1261: Archief: Optimalisering mappenstructuur - externe ondersteuning

Er is nood aan een gemeenschappelijke en overzichtelijke (digitale) mappenstructuur voor de diensten met duidelijke richtlijnen op vlak van ordening en benaming. Steeds meer diensten produceren in oorsprong een digitaal archief dat ze niet altijd standaard afdrucken om in het papieren archief te bewaren. Om een overzicht te bewaren van de digitale archiefvorming en om de interne werking te kunnen garanderen, is het belangrijk dat de diensten beschikken over een uitgewerkte en overzichtelijke mappenstructuur met duidelijke richtlijnen inzake naamgeving en structuur. Op deze manier worden dubbels en verschillende versies vermeden. De uitwerking van een gemeenschappelijke mappenstructuur voor gemeente en OCMW kan dan ook een meerwaarde bieden aan de eigen interne werking. Dit is een project dat ondersteund wordt door piva eGov, waarmee ook al wordt samengewerkt met betrekking tot informatieveiligheid (de mappenstructuur is hier dan ook mee verwant).

Van 01/01/2020 tot 31/12/2025

	2020	2021	2022	2023	2024	2025
Exploitatie						
Uitgaven	4.500,00	0,00	0,00	0,00	0,00	0,00
Ontvangsten	0,00	0,00	0,00	0,00	0,00	0,00
Saldo	-4.500,00	0,00	0,00	0,00	0,00	0,00
Investerings						
Uitgaven	0,00	0,00	0,00	0,00	0,00	0,00
Ontvangsten	0,00	0,00	0,00	0,00	0,00	0,00
Saldo	0,00	0,00	0,00	0,00	0,00	0,00
Financiering						
Uitgaven	0,00	0,00	0,00	0,00	0,00	0,00
Ontvangsten	0,00	0,00	0,00	0,00	0,00	0,00
Saldo	0,00	0,00	0,00	0,00	0,00	0,00

Actie: ACT-1262: Archief: Digitale archivering - aankoop software digitale archivering + evt. externe ondersteuning

Gezien de digitalisering dienen de eerste stappen gezet te worden in kader van bewaren van alle documenten: vele documenten bestaan immers enkel op papier. Dit project gaat van inscannen tot het in gebruik nemen van software waarmee diverse links tussen documenten gelegd kunnen worden voor o.a. toekomstige zoekopdrachten. Dit kan middels het ondersteuningstraject van piva eGov.

Van 01/01/2020 tot 31/12/2025

	2020	2021	2022	2023	2024	2025
Exploitatie						
Uitgaven	0,00	0,00	0,00	15.000,00	15.000,00	15.000,00
Ontvangsten	0,00	0,00	0,00	0,00	0,00	0,00
Saldo	0,00	0,00	0,00	-15.000,00	-15.000,00	-15.000,00
Investerings						
Uitgaven	0,00	0,00	0,00	0,00	0,00	0,00
Ontvangsten	0,00	0,00	0,00	0,00	0,00	0,00
Saldo	0,00	0,00	0,00	0,00	0,00	0,00
Financiering						
Uitgaven	0,00	0,00	0,00	0,00	0,00	0,00
Ontvangsten	0,00	0,00	0,00	0,00	0,00	0,00
Saldo	0,00	0,00	0,00	0,00	0,00	0,00

Actie: ACT-1263: Security-audit van hardware en eventueel software ikv informatieveiligheid

Externe screening van de hardware, netwerk, e.d., of deze nog voldoen aan de normen inzake o.a. informatieveiligheid en databeveiliging.

Van 01/01/2020 tot 31/12/2025

	2020	2021	2022	2023	2024	2025
Exploitatie						
Uitgaven	0,00	0,00	0,00	0,00	10.000,00	0,00
Ontvangsten	0,00	0,00	0,00	0,00	0,00	0,00
Saldo	0,00	0,00	0,00	0,00	-10.000,00	0,00
Investerings						
Uitgaven	0,00	0,00	0,00	0,00	0,00	0,00
Ontvangsten	0,00	0,00	0,00	0,00	0,00	0,00
Saldo	0,00	0,00	0,00	0,00	0,00	0,00
Financiering						
Uitgaven	0,00	0,00	0,00	0,00	0,00	0,00
Ontvangsten	0,00	0,00	0,00	0,00	0,00	0,00
Saldo	0,00	0,00	0,00	0,00	0,00	0,00

Actie: ACT-1264: Burgerzaken: CSbegraafplaatsen

Instapvergoeding, conversie gegevens, implementatie opleiding + gebruikersrechten: de gegevens uit de huidige software moeten overgezet en geconverteerd worden naar de nieuwe software.

Van 01/01/2020 tot 31/12/2025

	2020	2021	2022	2023	2024	2025
Exploitatie						
Uitgaven	6.390,00	6.390,00	6.390,00	6.390,00	6.390,00	6.390,00
Ontvangsten	0,00	0,00	0,00	0,00	0,00	0,00
Saldo	-6.390,00	-6.390,00	-6.390,00	-6.390,00	-6.390,00	-6.390,00
Investerings						
Uitgaven	0,00	0,00	0,00	0,00	0,00	0,00
Ontvangsten	0,00	0,00	0,00	0,00	0,00	0,00
Saldo	0,00	0,00	0,00	0,00	0,00	0,00
Financiering						
Uitgaven	0,00	0,00	0,00	0,00	0,00	0,00
Ontvangsten	0,00	0,00	0,00	0,00	0,00	0,00
Saldo	0,00	0,00	0,00	0,00	0,00	0,00

Actie: ACT-1281: Klantenbegeleidingssysteem incl. afsprakenmodule: hard- en software voor klanten(be)geleiding

Systeem om te gebruiken voor en door de diensten van zowel gemeente als OCMW. Dit systeem houdt in dat de burger die naar het gemeentehuis/AC komt een product kan kiezen via een computerscherm, waarna er op het scherm verschijnt waar (dienst en locatie) hij zich kan aanbieden. Er kan ook een afsprakenmodule geïntegreerd worden, waarbij de burger online (of telefonisch) een afspraak kan maken en zich via dezelfde computer kan aanmelden wanneer hij op zijn afspraak verschijnt. Producten of afspraken kunnen ook via de onthaalmedewerker manueel toegevoegd worden, zodat ook burgers die zich graag (of uit noodzaak) bij een fysieke persoon willen aanmelden niet uit de boot vallen.

De medewerker kan op zijn beurt zien dat er zich iemand heeft aangemeld en voor welk product hij/zij langskomt. Op die manier kan de wachtrij korter blijven en de burger sneller geholpen worden. Bovendien laat de afsprakenmodule ons toe om op voorhand de bezetting van de dienst te bepalen.

Van 01/01/2020 tot 31/12/2025

	2020	2021	2022	2023	2024	2025
Exploitatie						
Uitgaven	0,00	0,00	5.500,00	5.500,00	5.500,00	5.500,00
Ontvangsten	0,00	0,00	0,00	0,00	0,00	0,00
Saldo	0,00	0,00	-5.500,00	-5.500,00	-5.500,00	-5.500,00
Investerings						
Uitgaven	0,00	0,00	0,00	43.000,00	0,00	0,00
Ontvangsten	0,00	0,00	0,00	0,00	0,00	0,00
Saldo	0,00	0,00	0,00	-43.000,00	0,00	0,00
Financiering						
Uitgaven	0,00	0,00	0,00	0,00	0,00	0,00
Ontvangsten	0,00	0,00	0,00	0,00	0,00	0,00
Saldo	0,00	0,00	0,00	0,00	0,00	0,00

Actie: ACT-1290: Uitbouw digitale dienstverlening aan ondernemers

Instap in het Efro-project (Europees Fonds voor Regionale Ontwikkeling) in 2020.

Van 01/01/2020 tot 31/12/2025

	2020	2021	2022	2023	2024	2025
Exploitatie						
Uitgaven	0,00	15.000,00	1.000,00	1.000,00	1.000,00	1.000,00
Ontvangsten	0,00	0,00	0,00	0,00	0,00	0,00
Saldo	0,00	-15.000,00	-1.000,00	-1.000,00	-1.000,00	-1.000,00
Investerings						
Uitgaven	0,00	0,00	0,00	0,00	0,00	0,00
Ontvangsten	0,00	0,00	0,00	0,00	0,00	0,00
Saldo	0,00	0,00	0,00	0,00	0,00	0,00
Financiering						
Uitgaven	0,00	0,00	0,00	0,00	0,00	0,00
Ontvangsten	0,00	0,00	0,00	0,00	0,00	0,00
Saldo	0,00	0,00	0,00	0,00	0,00	0,00

Actie: ACT-1291: Digitaal horecaloket op gemeentelijke webstek

Het digitaal horecaloket is een dynamisch systeem dat de startende ondernemer door de wettelijke vereisten leidt voor zijn specifiek type onderneming (hotel, restaurant of café). Zo kunnen er via het systeem horecaverunningen worden aangevraagd en afgehandeld. Bij de begeleiding van de ondernemer wordt zoveel mogelijk beroep gedaan op authentieke bronnen zoals de Kruispuntbank van Ondernemingen en het Rijksregister. Dankzij de tool vermindert de administratieve last zowel voor de ondernemers als voor de lokale besturen. Het gaat om de juiste keuze en afhandeling van verzekeringen, prijsaanduidingen, muziek, rook- en alcoholbeleid, BTW, hygiëne, voedselveiligheid, milieu, afval, terrasvergunning, uithangborden, enzovoort.

Van 01/01/2020 tot 31/12/2025

	2020	2021	2022	2023	2024	2025
Exploitatie						
Uitgaven	0,00	0,00	0,00	1.000,00	1.000,00	1.000,00
Ontvangsten	0,00	0,00	0,00	0,00	0,00	0,00
Saldo	0,00	0,00	0,00	-1.000,00	-1.000,00	-1.000,00
Investerings						
Uitgaven	0,00	0,00	0,00	0,00	0,00	0,00
Ontvangsten	0,00	0,00	0,00	0,00	0,00	0,00
Saldo	0,00	0,00	0,00	0,00	0,00	0,00
Financiering						
Uitgaven	0,00	0,00	0,00	0,00	0,00	0,00
Ontvangsten	0,00	0,00	0,00	0,00	0,00	0,00
Saldo	0,00	0,00	0,00	0,00	0,00	0,00

Actie: ACT-195: Klantenbegeleidingssysteem uitbreiden

Optimaliseren loketten door het klantenbegeleidingssysteem uit te breiden + aankoop klantenbegeleidingssoftware.

Van 01/01/2023 tot 31/12/2025

	2020	2021	2022	2023	2024	2025
Exploitatie						
Uitgaven	0,00	0,00	0,00	0,00	0,00	0,00
Ontvangsten	0,00	0,00	0,00	0,00	0,00	0,00
Saldo	0,00	0,00	0,00	0,00	0,00	0,00
Investerings						
Uitgaven	0,00	0,00	0,00	0,00	0,00	0,00
Ontvangsten	0,00	0,00	0,00	0,00	0,00	0,00
Saldo	0,00	0,00	0,00	0,00	0,00	0,00
Financiering						
Uitgaven	0,00	0,00	0,00	0,00	0,00	0,00
Ontvangsten	0,00	0,00	0,00	0,00	0,00	0,00
Saldo	0,00	0,00	0,00	0,00	0,00	0,00

Actie: ACT-907: Nieuwstraat: verdere afwerking

Budget voor verdere afwerking administratief centrum en gemeentehuis.

Van 01/01/2020 tot 31/12/2025

	2020	2021	2022	2023	2024	2025
Exploitatie						
Uitgaven	0,00	0,00	0,00	0,00	0,00	0,00
Ontvangsten	0,00	0,00	0,00	0,00	0,00	0,00
Saldo	0,00	0,00	0,00	0,00	0,00	0,00
Investerings						
Uitgaven	500.000,00	0,00	0,00	0,00	0,00	0,00
Ontvangsten	0,00	0,00	0,00	0,00	0,00	0,00
Saldo	-500.000,00	0,00	0,00	0,00	0,00	0,00
Financiering						
Uitgaven	0,00	0,00	0,00	0,00	0,00	0,00
Ontvangsten	0,00	0,00	0,00	0,00	0,00	0,00
Saldo	0,00	0,00	0,00	0,00	0,00	0,00

Niet prioritaire Acties

	2020	2021	2022	2023	2024	2025
Exploitatie						
Uitgaven	25.000,00	0,00	20.000,00	0,00	20.000,00	0,00
Ontvangsten	0,00	0,00	0,00	0,00	0,00	0,00
Saldo	-25.000,00	0,00	-20.000,00	0,00	-20.000,00	0,00
Investerings						
Uitgaven	15.000,00	0,00	0,00	70.000,00	0,00	8.000,00
Ontvangsten	0,00	0,00	0,00	0,00	0,00	0,00
Saldo	-15.000,00	0,00	0,00	-70.000,00	0,00	-8.000,00
Financiering						
Uitgaven	0,00	0,00	0,00	0,00	0,00	0,00
Ontvangsten	0,00	0,00	0,00	0,00	0,00	0,00
Saldo	0,00	0,00	0,00	0,00	0,00	0,00

Actieplan: AP-21: Aandacht voor de onderliggende besturen.

Van 01/01/2020 tot 31/12/2025

	2020	2021	2022	2023	2024	2025
Exploitatie						
Uitgaven	0,00	0,00	0,00	0,00	0,00	0,00
Ontvangsten	0,00	0,00	0,00	0,00	0,00	0,00
Saldo	0,00	0,00	0,00	0,00	0,00	0,00
Investerings						
Uitgaven	25.000,00	25.000,00	25.000,00	25.000,00	25.000,00	25.000,00
Ontvangsten	0,00	0,00	0,00	0,00	0,00	0,00
Saldo	-25.000,00	-25.000,00	-25.000,00	-25.000,00	-25.000,00	-25.000,00
Financiering						
Uitgaven	0,00	0,00	0,00	0,00	0,00	0,00
Ontvangsten	0,00	0,00	0,00	0,00	0,00	0,00
Saldo	0,00	0,00	0,00	0,00	0,00	0,00

Actie: ACT-1374: Herbestemming kerken

Van 01/01/2020 tot 31/12/2025

	2020	2021	2022	2023	2024	2025
Exploitatie						
Uitgaven	0,00	0,00	0,00	0,00	0,00	0,00
Ontvangsten	0,00	0,00	0,00	0,00	0,00	0,00
Saldo	0,00	0,00	0,00	0,00	0,00	0,00
Investerings						
Uitgaven	25.000,00	25.000,00	25.000,00	25.000,00	25.000,00	25.000,00
Ontvangsten	0,00	0,00	0,00	0,00	0,00	0,00
Saldo	-25.000,00	-25.000,00	-25.000,00	-25.000,00	-25.000,00	-25.000,00
Financiering						
Uitgaven	0,00	0,00	0,00	0,00	0,00	0,00
Ontvangsten	0,00	0,00	0,00	0,00	0,00	0,00
Saldo	0,00	0,00	0,00	0,00	0,00	0,00

Niet prioritaire Acties

	2020	2021	2022	2023	2024	2025
Exploitatie						
Uitgaven	0,00	0,00	0,00	0,00	0,00	0,00
Ontvangsten	0,00	0,00	0,00	0,00	0,00	0,00
Saldo	0,00	0,00	0,00	0,00	0,00	0,00
Investerings						
Uitgaven	0,00	0,00	0,00	0,00	0,00	0,00
Ontvangsten	0,00	0,00	0,00	0,00	0,00	0,00
Saldo	0,00	0,00	0,00	0,00	0,00	0,00
Financiering						
Uitgaven	0,00	0,00	0,00	0,00	0,00	0,00
Ontvangsten	0,00	0,00	0,00	0,00	0,00	0,00
Saldo	0,00	0,00	0,00	0,00	0,00	0,00

Actieplan: AP-22: Uitbouwen van een modern en efficiënt communicatiebeleid.

Van 01/01/2020 tot 31/12/2025

	2020	2021	2022	2023	2024	2025
Exploitatie						
Uitgaven	55.950,00	57.950,00	57.700,00	55.700,00	57.700,00	55.700,00
Ontvangsten	0,00	0,00	0,00	0,00	0,00	0,00
Saldo	-55.950,00	-57.950,00	-57.700,00	-55.700,00	-57.700,00	-55.700,00
Investerings						
Uitgaven	93.500,00	83.750,00	51.250,00	60.000,00	4.750,00	1.250,00
Ontvangsten	15.000,00	0,00	0,00	0,00	0,00	0,00
Saldo	-78.500,00	-83.750,00	-51.250,00	-60.000,00	-4.750,00	-1.250,00
Financiering						
Uitgaven	0,00	0,00	0,00	0,00	0,00	0,00
Ontvangsten	0,00	0,00	0,00	0,00	0,00	0,00
Saldo	0,00	0,00	0,00	0,00	0,00	0,00

Actie: ACT-1265: Beeldenbank - asset management

Opzetten, onderhoud en hosting van een centrale databank voor alle afbeeldingen, illustraties, vectoren, ... zondanig dat we een betere controle krijgen op het beschikbaar fotomateriaal (inzake auteursrechten) en we ook de schijfbelasting dermate kunnen beperken, doordat alle beschikbare foto's gecentraliseerd staan. Aan de hand van tags en thema's kan men het juiste beeld opzoeken. Dit is dienstoverschrijdend, aangezien we al het fotomateriaal centraal willen onderbrengen.

Van 01/01/2020 tot 31/12/2025

	2020	2021	2022	2023	2024	2025
Exploitatie						
Uitgaven	15.000,00	15.000,00	15.000,00	15.000,00	15.000,00	15.000,00
Ontvangsten	0,00	0,00	0,00	0,00	0,00	0,00
Saldo	-15.000,00	-15.000,00	-15.000,00	-15.000,00	-15.000,00	-15.000,00
Investerings						
Uitgaven	0,00	0,00	0,00	0,00	0,00	0,00
Ontvangsten	0,00	0,00	0,00	0,00	0,00	0,00
Saldo	0,00	0,00	0,00	0,00	0,00	0,00
Financiering						
Uitgaven	0,00	0,00	0,00	0,00	0,00	0,00
Ontvangsten	0,00	0,00	0,00	0,00	0,00	0,00
Saldo	0,00	0,00	0,00	0,00	0,00	0,00

Actie: ACT-1271: Glasvezelverbinding tussen de verschillende gemeentelijke sites

Site gemeentehuis verbinden met culturele campus, en vandaar naar WZC en site Meulenbroek. Verouderde draadloze verbindingen vervangen door snelle glasvezelverbinding.

Van 01/01/2020 tot 31/12/2025

	2020	2021	2022	2023	2024	2025
Exploitatie						
Uitgaven	0,00	0,00	0,00	0,00	0,00	0,00
Ontvangsten	0,00	0,00	0,00	0,00	0,00	0,00
Saldo	0,00	0,00	0,00	0,00	0,00	0,00
Investerings						
Uitgaven	50.000,00	50.000,00	50.000,00	0,00	0,00	0,00
Ontvangsten	0,00	0,00	0,00	0,00	0,00	0,00
Saldo	-50.000,00	-50.000,00	-50.000,00	0,00	0,00	0,00
Financiering						
Uitgaven	0,00	0,00	0,00	0,00	0,00	0,00
Ontvangsten	0,00	0,00	0,00	0,00	0,00	0,00
Saldo	0,00	0,00	0,00	0,00	0,00	0,00

Actie: ACT-1277: Infoschermen extern

Uitbreiden + vernieuwen van de lichtkranten op het grondgebied van Hamme (bv. deelgemeenten) + modernisering van huidig systeem.

Van 01/01/2020 tot 31/12/2025

	2020	2021	2022	2023	2024	2025
Exploitatie						
Uitgaven	0,00	0,00	0,00	0,00	0,00	0,00
Ontvangsten	0,00	0,00	0,00	0,00	0,00	0,00
Saldo	0,00	0,00	0,00	0,00	0,00	0,00
Investerings						
Uitgaven	0,00	32.500,00	0,00	32.500,00	0,00	0,00
Ontvangsten	0,00	0,00	0,00	0,00	0,00	0,00
Saldo	0,00	-32.500,00	0,00	-32.500,00	0,00	0,00
Financiering						
Uitgaven	0,00	0,00	0,00	0,00	0,00	0,00
Ontvangsten	0,00	0,00	0,00	0,00	0,00	0,00
Saldo	0,00	0,00	0,00	0,00	0,00	0,00

Actie: ACT-1278: AC Nieuwstraat: signalisatie huisstijl

Het nieuwe administratief centrum dient voorzien te worden van een eenduidige en huisstijlconforme signalisatie ten behoeve van de bezoeker.

Van 01/01/2020 tot 31/12/2025

	2020	2021	2022	2023	2024	2025
Exploitatie						
Uitgaven	0,00	0,00	0,00	0,00	0,00	0,00
Ontvangsten	0,00	0,00	0,00	0,00	0,00	0,00
Saldo	0,00	0,00	0,00	0,00	0,00	0,00
Investerings						
Uitgaven	25.000,00	1.250,00	1.250,00	1.250,00	1.250,00	1.250,00
Ontvangsten	0,00	0,00	0,00	0,00	0,00	0,00
Saldo	-25.000,00	-1.250,00	-1.250,00	-1.250,00	-1.250,00	-1.250,00
Financiering						
Uitgaven	0,00	0,00	0,00	0,00	0,00	0,00
Ontvangsten	0,00	0,00	0,00	0,00	0,00	0,00
Saldo	0,00	0,00	0,00	0,00	0,00	0,00

Actie: ACT-1362: BE-alert - crisisplanning en BIN

2 licenties: één voor crisisplanning en één voor BIN

Van 01/01/2020 tot 31/12/2025

	2020	2021	2022	2023	2024	2025
Exploitatie						
Uitgaven	2.200,00	2.200,00	2.200,00	2.200,00	2.200,00	2.200,00
Ontvangsten	0,00	0,00	0,00	0,00	0,00	0,00
Saldo	-2.200,00	-2.200,00	-2.200,00	-2.200,00	-2.200,00	-2.200,00
Investerings						
Uitgaven	0,00	0,00	0,00	0,00	0,00	0,00
Ontvangsten	0,00	0,00	0,00	0,00	0,00	0,00
Saldo	0,00	0,00	0,00	0,00	0,00	0,00
Financiering						
Uitgaven	0,00	0,00	0,00	0,00	0,00	0,00
Ontvangsten	0,00	0,00	0,00	0,00	0,00	0,00
Saldo	0,00	0,00	0,00	0,00	0,00	0,00

Actie: ACT-191: Interactieve website

Noodwebsite die geactiveerd wordt bij een ramp. Zal geïntegreerd worden in het rampenplan.

Van 01/01/2020 tot 31/12/2025

	2020	2021	2022	2023	2024	2025
Exploitatie						
Uitgaven	0,00	0,00	0,00	0,00	0,00	0,00
Ontvangsten	0,00	0,00	0,00	0,00	0,00	0,00
Saldo	0,00	0,00	0,00	0,00	0,00	0,00
Investerings						
Uitgaven	0,00	0,00	0,00	0,00	0,00	0,00
Ontvangsten	0,00	0,00	0,00	0,00	0,00	0,00
Saldo	0,00	0,00	0,00	0,00	0,00	0,00
Financiering						
Uitgaven	0,00	0,00	0,00	0,00	0,00	0,00
Ontvangsten	0,00	0,00	0,00	0,00	0,00	0,00
Saldo	0,00	0,00	0,00	0,00	0,00	0,00

Actie: ACT-196: Infoschermen

Infoschermen verspreiden over verschillende diensten en gebouwen en deze beheren via software.

Van 01/01/2021 tot 31/12/2023

	2020	2021	2022	2023	2024	2025
Exploitatie						
Uitgaven	0,00	0,00	0,00	0,00	0,00	0,00
Ontvangsten	0,00	0,00	0,00	0,00	0,00	0,00
Saldo	0,00	0,00	0,00	0,00	0,00	0,00
Investerings						
Uitgaven	0,00	0,00	0,00	0,00	0,00	0,00
Ontvangsten	0,00	0,00	0,00	0,00	0,00	0,00
Saldo	0,00	0,00	0,00	0,00	0,00	0,00
Financiering						
Uitgaven	0,00	0,00	0,00	0,00	0,00	0,00
Ontvangsten	0,00	0,00	0,00	0,00	0,00	0,00
Saldo	0,00	0,00	0,00	0,00	0,00	0,00

Niet prioritaire Acties

	2020	2021	2022	2023	2024	2025
Exploitatie						
Uitgaven	38.750,00	40.750,00	40.500,00	38.500,00	40.500,00	38.500,00
Ontvangsten	0,00	0,00	0,00	0,00	0,00	0,00
Saldo	-38.750,00	-40.750,00	-40.500,00	-38.500,00	-40.500,00	-38.500,00
Investerings						
Uitgaven	18.500,00	0,00	0,00	26.250,00	3.500,00	0,00
Ontvangsten	15.000,00	0,00	0,00	0,00	0,00	0,00
Saldo	-3.500,00	0,00	0,00	-26.250,00	-3.500,00	0,00
Financiering						
Uitgaven	0,00	0,00	0,00	0,00	0,00	0,00
Ontvangsten	0,00	0,00	0,00	0,00	0,00	0,00
Saldo	0,00	0,00	0,00	0,00	0,00	0,00

Niet prioritaire Actieplannen

	2020	2021	2022	2023	2024	2025
Exploitatie						
Uitgaven	0,00	0,00	0,00	0,00	0,00	0,00
Ontvangsten	0,00	0,00	0,00	0,00	0,00	0,00
Saldo	0,00	0,00	0,00	0,00	0,00	0,00
Investerings						
Uitgaven	0,00	0,00	0,00	0,00	0,00	0,00
Ontvangsten	0,00	0,00	0,00	0,00	0,00	0,00
Saldo	0,00	0,00	0,00	0,00	0,00	0,00
Financiering						
Uitgaven	0,00	0,00	0,00	0,00	0,00	0,00
Ontvangsten	0,00	0,00	0,00	0,00	0,00	0,00
Saldo	0,00	0,00	0,00	0,00	0,00	0,00

Niet prioritaire Beleidsdoelstellingen

	2020	2021	2022	2023	2024	2025
Exploitatie						
Uitgaven	0,00	0,00	0,00	0,00	0,00	0,00
Ontvangsten	0,00	0,00	0,00	0,00	0,00	0,00
Saldo	0,00	0,00	0,00	0,00	0,00	0,00
Investerings						
Uitgaven	0,00	0,00	0,00	0,00	0,00	0,00
Ontvangsten	0,00	0,00	0,00	0,00	0,00	0,00
Saldo	0,00	0,00	0,00	0,00	0,00	0,00
Financiering						
Uitgaven	0,00	0,00	0,00	0,00	0,00	0,00
Ontvangsten	0,00	0,00	0,00	0,00	0,00	0,00
Saldo	0,00	0,00	0,00	0,00	0,00	0,00

Overzicht Doelstellingen, Actieplannen en Acties is te vinden op: Locatie van Overzicht Doelstellingen, Actieplannen en acties is niet geconfigureerd.

	2020	2021	2022	2023	2024	2025
De gemeente Hamme wil financieel gezond en fiscaal aantrekkelijk blijven.						
Exploitatie						
Uitgaven	0,00	0,00	0,00	0,00	0,00	0,00
Ontvangsten	385.000,00	505.000,00	535.000,00	565.000,00	565.000,00	565.000,00
Saldo	385.000,00	505.000,00	535.000,00	565.000,00	565.000,00	565.000,00
Investerings						
Uitgaven	0,00	0,00	0,00	0,00	0,00	0,00
Ontvangsten	0,00	0,00	0,00	0,00	0,00	0,00
Saldo	0,00	0,00	0,00	0,00	0,00	0,00
Financiering						
Uitgaven	0,00	0,00	0,00	0,00	0,00	0,00
Ontvangsten	0,00	0,00	0,00	0,00	0,00	0,00
Saldo	0,00	0,00	0,00	0,00	0,00	0,00
De gemeente zet in op het aanbieden van een kwalitatief zorg- en gezondheidsbeleid.						
Exploitatie						
Uitgaven	1.288.396,00	1.551.317,00	1.762.329,00	1.822.237,00	1.857.150,00	1.884.554,00
Ontvangsten	1.001.850,00	1.316.449,00	1.555.425,00	1.674.451,00	1.761.375,00	1.792.918,00
Saldo	-286.546,00	-234.868,00	-206.904,00	-147.786,00	-95.775,00	-91.636,00
Investerings						
Uitgaven	265.000,00	87.500,00	0,00	0,00	0,00	0,00
Ontvangsten	0,00	0,00	0,00	0,00	0,00	0,00
Saldo	-265.000,00	-87.500,00	0,00	0,00	0,00	0,00
Financiering						
Uitgaven	380.000,00	380.000,00	380.000,00	380.000,00	380.000,00	380.000,00
Ontvangsten	0,00	0,00	0,00	0,00	0,00	0,00
Saldo	-380.000,00	-380.000,00	-380.000,00	-380.000,00	-380.000,00	-380.000,00
Blijven investeren in openbare ruimte met het oog op een vlotte mobiliteit.						
Exploitatie						
Uitgaven	2.009.340,00	1.965.588,00	1.965.700,00	1.965.813,00	1.965.927,00	1.966.543,00
Ontvangsten	30.000,00	30.000,00	30.000,00	30.000,00	30.000,00	30.000,00

	2020	2021	2022	2023	2024	2025
Saldo	-1.979.340,00	-1.935.588,00	-1.935.700,00	-1.935.813,00	-1.935.927,00	-1.936.543,00
Investerings						
Uitgaven	9.866.904,80	1.453.500,00	2.047.000,00	1.826.500,00	1.826.500,00	1.832.000,00
Ontvangsten	6.003.538,13	0,00	0,00	0,00	0,00	0,00
Saldo	-3.863.366,67	-1.453.500,00	-2.047.000,00	-1.826.500,00	-1.826.500,00	-1.832.000,00
Financierings						
Uitgaven	0,00	0,00	0,00	0,00	0,00	0,00
Ontvangsten	0,00	0,00	0,00	0,00	0,00	0,00
Saldo	0,00	0,00	0,00	0,00	0,00	0,00
Aandacht voor ruimtelijke ordening , leefmilieu en dierenwelzijn.						
Exploitatie						
Uitgaven	77.750,00	76.979,00	75.500,00	40.000,00	40.000,00	40.000,00
Ontvangsten	0,00	0,00	0,00	0,00	0,00	0,00
Saldo	-77.750,00	-76.979,00	-75.500,00	-40.000,00	-40.000,00	-40.000,00
Investerings						
Uitgaven	5.473.026,00	6.031.476,00	347.121,00	81.000,00	209.000,00	59.000,00
Ontvangsten	85.489,00	683.909,00	85.489,00	0,00	0,00	0,00
Saldo	-5.387.537,00	-5.347.567,00	-261.632,00	-81.000,00	-209.000,00	-59.000,00
Financierings						
Uitgaven	0,00	0,00	0,00	0,00	0,00	0,00
Ontvangsten	0,00	0,00	0,00	0,00	0,00	0,00
Saldo	0,00	0,00	0,00	0,00	0,00	0,00
Een toegankelijk vrijetijdsaanbod creëren: sport, cultuur, jeugd,toerisme, evenementen.						
Exploitatie						
Uitgaven	586.196,53	598.527,39	608.504,62	613.631,16	616.410,00	629.345,16
Ontvangsten	1.327,62	1.327,62	5.327,62	1.327,62	1.327,62	1.327,62
Saldo	-584.868,91	-597.199,77	-603.177,00	-612.303,54	-615.082,38	-628.017,54
Investerings						
Uitgaven	446.333,00	585.833,00	383.833,00	880.833,00	80.833,00	30.833,00
Ontvangsten	0,00	0,00	0,00	0,00	0,00	0,00
Saldo	-446.333,00	-585.833,00	-383.833,00	-880.833,00	-80.833,00	-30.833,00
Financierings						
Uitgaven	0,00	0,00	0,00	0,00	0,00	0,00
Ontvangsten	0,00	0,00	0,00	0,00	0,00	0,00
Saldo	0,00	0,00	0,00	0,00	0,00	0,00
Uitbouwen en ondersteunen van de Hamse economie , markten en foren met aandacht voor fair trade.						
Exploitatie						

	2020	2021	2022	2023	2024	2025
Uitgaven	90.786,41	62.095,05	63.072,87	63.570,24	64.587,56	65.625,22
Ontvangsten	15.248,52	248,52	248,52	248,52	248,52	248,52
Saldo	-75.537,89	-61.846,53	-62.824,35	-63.321,72	-64.339,04	-65.376,70
Investerings						
Uitgaven	62.950,00	0,00	0,00	20.000,00	20.000,00	20.000,00
Ontvangsten	0,00	0,00	0,00	0,00	0,00	0,00
Saldo	-62.950,00	0,00	0,00	-20.000,00	-20.000,00	-20.000,00
Financiering						
Uitgaven	0,00	0,00	0,00	0,00	0,00	0,00
Ontvangsten	0,00	0,00	0,00	0,00	0,00	0,00
Saldo	0,00	0,00	0,00	0,00	0,00	0,00
Bevorderen van de veiligheid op het Hams grondgebied.						
Exploitatie						
Uitgaven	15.752,00	15.910,00	16.069,00	16.230,00	16.392,00	16.556,00
Ontvangsten	0,00	0,00	0,00	0,00	0,00	0,00
Saldo	-15.752,00	-15.910,00	-16.069,00	-16.230,00	-16.392,00	-16.556,00
Investerings						
Uitgaven	110.210,00	0,00	0,00	0,00	0,00	0,00
Ontvangsten	0,00	0,00	0,00	0,00	0,00	0,00
Saldo	-110.210,00	0,00	0,00	0,00	0,00	0,00
Financiering						
Uitgaven	0,00	0,00	0,00	0,00	0,00	0,00
Ontvangsten	0,00	0,00	0,00	0,00	0,00	0,00
Saldo	0,00	0,00	0,00	0,00	0,00	0,00
Besturen doen we samen en we ontwikkelen een klantvriendelijke organisatie en dienstverlening.						
Exploitatie						
Uitgaven	110.920,00	90.762,00	102.012,00	96.012,00	128.012,00	96.012,00
Ontvangsten	0,00	0,00	0,00	0,00	0,00	0,00
Saldo	-110.920,00	-90.762,00	-102.012,00	-96.012,00	-128.012,00	-96.012,00
Investerings						
Uitgaven	724.500,00	112.250,00	82.250,00	201.500,00	35.750,00	37.750,00
Ontvangsten	15.000,00	0,00	0,00	0,00	0,00	0,00
Saldo	-709.500,00	-112.250,00	-82.250,00	-201.500,00	-35.750,00	-37.750,00
Financiering						
Uitgaven	0,00	0,00	0,00	0,00	0,00	0,00
Ontvangsten	0,00	0,00	0,00	0,00	0,00	0,00
Saldo	0,00	0,00	0,00	0,00	0,00	0,00
Niet-prioritaire beleidsdoelstellingen						

	2020	2021	2022	2023	2024	2025
Exploitatie						
Uitgaven	0,00	0,00	0,00	0,00	0,00	0,00
Ontvangsten	0,00	0,00	0,00	0,00	0,00	0,00
Saldo	0,00	0,00	0,00	0,00	0,00	0,00
Investerings						
Uitgaven	0,00	0,00	0,00	0,00	0,00	0,00
Ontvangsten	0,00	0,00	0,00	0,00	0,00	0,00
Saldo	0,00	0,00	0,00	0,00	0,00	0,00
Financiering						
Uitgaven	0,00	0,00	0,00	0,00	0,00	0,00
Ontvangsten	0,00	0,00	0,00	0,00	0,00	0,00
Saldo	0,00	0,00	0,00	0,00	0,00	0,00
Verrichtingen zonder beleidsdoelstellingen						
Exploitatie						
Uitgaven	37.402.501,41	37.998.246,01	38.603.975,97	39.145.940,41	39.677.433,45	40.105.985,40
Ontvangsten	43.300.617,83	43.569.867,49	44.547.055,77	45.408.094,67	46.084.068,62	46.638.119,52
Saldo	5.898.116,42	5.571.621,48	5.943.079,80	6.262.154,26	6.406.635,17	6.532.134,12
Investerings						
Uitgaven	3.692.537,20	2.111.428,00	2.366.630,00	2.154.234,00	1.689.340,00	1.648.198,00
Ontvangsten	2.590.016,39	971.816,39	865.016,39	865.016,39	854.436,39	854.436,39
Saldo	-1.102.520,81	-1.139.611,61	-1.501.613,61	-1.289.217,61	-834.903,61	-793.761,61
Financiering						
Uitgaven	4.685.934,00	5.055.000,00	4.901.949,00	3.607.097,00	3.689.979,00	3.642.632,00
Ontvangsten	12.155.909,00	11.405.909,00	6.797.424,00	4.547.424,00	3.297.424,00	2.897.424,00
Saldo	7.469.975,00	6.350.909,00	1.895.475,00	940.327,00	-392.555,00	-745.208,00
Totalen						
Exploitatie						
Uitgaven	41.581.642,35	42.359.424,45	43.197.163,46	43.763.433,81	44.365.912,01	44.804.620,78
Ontvangsten	44.734.043,97	45.422.892,63	46.673.056,91	47.679.121,81	48.442.019,76	49.027.613,66
Saldo	3.152.401,62	3.063.468,18	3.475.893,45	3.915.688,00	4.076.107,75	4.222.992,88
Investerings						
Uitgaven	20.641.461,00	10.381.987,00	5.226.834,00	5.164.067,00	3.861.423,00	3.627.781,00
Ontvangsten	8.694.043,52	1.655.725,39	950.505,39	865.016,39	854.436,39	854.436,39
Saldo	-11.947.417,48	-8.726.261,61	-4.276.328,61	-4.299.050,61	-3.006.986,61	-2.773.344,61
Financiering						
Uitgaven	5.065.934,00	5.435.000,00	5.281.949,00	3.987.097,00	4.069.979,00	4.022.632,00
Ontvangsten	12.155.909,00	11.405.909,00	6.797.424,00	4.547.424,00	3.297.424,00	2.897.424,00
Saldo	7.089.975,00	5.970.909,00	1.515.475,00	560.327,00	-772.555,00	-1.125.208,00

Budgettair resultaat	2020	2021	2022	2023	2024	2025
I. Exploitatiesaldo	3.152.401,62	3.063.468,18	3.475.893,45	3.915.688,00	4.076.107,75	4.222.992,88
a. Ontvangsten	44.734.043,97	45.422.892,63	46.673.056,91	47.679.121,81	48.442.019,76	49.027.613,66
b. Uitgaven	41.581.642,35	42.359.424,45	43.197.163,46	43.763.433,81	44.365.912,01	44.804.620,78
II. Investeringsaldo	-11.947.417,48	-8.726.261,61	-4.276.328,61	-4.299.050,61	-3.006.986,61	-2.773.344,61
a. Ontvangsten	8.694.043,52	1.655.725,39	950.505,39	865.016,39	854.436,39	854.436,39
b. Uitgaven	20.641.461,00	10.381.987,00	5.226.834,00	5.164.067,00	3.861.423,00	3.627.781,00
III. Saldo exploitatie en investeringen	-8.795.015,86	-5.662.793,43	-800.435,16	-383.362,61	1.069.121,14	1.449.648,27
IV. Financieringsaldo	7.089.975,00	5.970.909,00	1.515.475,00	560.327,00	-772.555,00	-1.125.208,00
a. Ontvangsten	12.155.909,00	11.405.909,00	6.797.424,00	4.547.424,00	3.297.424,00	2.897.424,00
b. Uitgaven	5.065.934,00	5.435.000,00	5.281.949,00	3.987.097,00	4.069.979,00	4.022.632,00
V. Budgettair resultaat van het boekjaar	-1.705.040,86	308.115,57	715.039,84	176.964,39	296.566,14	324.440,27
VI. Gecumuleerd budgettair resultaat vorig boekjaar	7.597.719,84	5.892.678,98	6.200.794,55	6.915.834,39	7.092.798,78	7.389.364,92
a. Op basis van meerjarenplan vorig boekjaar	7.597.719,84	5.892.678,98	6.200.794,55	6.915.834,39	7.092.798,78	7.389.364,92
b. Ramingen niet verwerkt in meerjarenplan vorig boekjaar (Zie toelichting)	0,00	0,00	0,00	0,00	0,00	0,00
1. Ramingen inzake exploitatie						
2. Ramingen inzake investeringen						
3. Ramingen inzake financiering						
VII. Gecumuleerd budgettair resultaat	5.892.678,98	6.200.794,55	6.915.834,39	7.092.798,78	7.389.364,92	7.713.805,19
VIII. Onbeschikbare gelden	5.380.608,00	5.911.951,00	6.360.296,00	6.735.666,00	7.070.083,00	7.364.572,00
IX. Beschikbaar budgettair resultaat	512.070,98	288.843,55	555.538,39	357.132,78	319.281,92	349.233,19

Autofinancieringsmarge	2020	2021	2022	2023	2024	2025
I. Exploitatiesaldo	3.152.401,62	3.063.468,18	3.475.893,45	3.915.688,00	4.076.107,75	4.222.992,88
II. Netto periodieke aflossingen	2.483.338,61	2.532.404,61	3.052.838,61	2.877.986,61	2.960.868,61	2.913.521,61
a. Periodieke aflossingen conform de verbintenissen	3.450.934,00	3.500.000,00	4.161.949,00	3.987.097,00	4.069.979,00	4.022.632,00
b. Periodieke terugvordering leningen	967.595,39	967.595,39	1.109.110,39	1.109.110,39	1.109.110,39	1.109.110,39
III. Ramingen inzake exploitatie niet verwerkt in meerjarenplan	0,00	0,00	0,00	0,00	0,00	0,00
IV. Autofinancieringsmarge	669.063,01	531.063,57	423.054,84	1.037.701,39	1.115.239,14	1.309.471,27

Gecorrigeerde Autofinancieringsmarge	2020	2021	2022	2023	2024	2025
I. Autofinancieringsmarge	669.063,01	531.063,57	423.054,84	1.037.701,39	1.115.239,14	1.309.471,27
II. Correctie op de periodieke aflossingen	582.269,92	-52.589,36	-10.640,36	-372.536,44	-310.686,68	-272.435,36
a. Periodieke aflossingen conform de verbintenissen	3.450.934,00	3.500.000,00	4.161.949,00	3.987.097,00	4.069.979,00	4.022.632,00
b. Gecorrigeerde aflossingen o.b.v. de financiële schulden	2.868.664,08	3.552.589,36	4.172.589,36	4.359.633,44	4.380.665,68	4.295.067,36
III. Gecorrigeerde autofinancieringsmarge	1.251.332,93	478.474,21	412.414,48	665.164,95	804.552,46	1.037.035,91

Geconsolideerd financieel evenwicht	2020	2021	2022	2023	2024	2025
I. Beschikbaar budgettair resultaat						
- Gemeente en OCMW	512.070,98	288.843,55	555.538,39	357.132,78	319.281,92	349.233,19
- Autonoom gemeentebedrijf	595.603,77	530.758,85	456.989,81	380.106,70	301.856,47	223.650,39
Totaal beschikbaar budgettair resultaat	1.107.674,75	819.602,40	1.012.528,20	737.239,48	621.138,39	572.883,58
II. Autofinancieringsmarge						
- Gemeente en OCMW	669.063,01	531.063,57	423.054,84	1.037.701,39	1.115.239,14	1.309.471,27
- Autonoom gemeentebedrijf	583.630,85	-64.844,92	-73.769,04	-76.883,11	-78.250,23	-78.206,08
Totale Autofinancieringsmarge	1.252.693,86	466.218,65	349.285,80	960.818,28	1.036.988,91	1.231.265,19
III. Gecorrigeerde autofinancieringsmarge						
- Gemeente en OCMW	1.251.332,93	478.474,21	412.414,48	665.164,95	804.552,46	1.037.035,91
- Autonoom gemeentebedrijf	-47.368,28	-669.409,16	-510.716,56	-476.101,19	-439.738,87	-401.965,27
Totale gecorrigeerde autofinancieringsmarge	1.203.964,65	-190.934,95	-98.302,08	189.063,76	364.813,59	635.070,64

	2020		2021	
	Uitgaven	Ontvangsten	Uitgaven	Ontvangsten
- Gemeente				
Exploitatie	26.101.279,22	30.894.025,97	26.406.294,45	31.091.058,63
Investerings	20.216.878,80	7.871.777,13	10.113.787,00	833.459,00
Financiering	3.735.934,00	12.155.909,00	4.142.000,00	11.405.909,00
Leningen en leasings	2.120.934,00	12.000.000,00	2.207.000,00	11.250.000,00
Toegestane leningen en betalingsuitstel	1.615.000,00	155.909,00	1.935.000,00	155.909,00
Overige financieringstransacties	0,00	0,00	0,00	0,00
- OCMW				
Exploitatie	15.480.363,13	13.840.018,00	15.953.130,00	14.331.834,00
Investerings	424.582,20	822.266,39	268.200,00	822.266,39
Financiering	1.330.000,00	0,00	1.293.000,00	0,00
Leningen en leasings	1.330.000,00	0,00	1.293.000,00	0,00
Toegestane leningen en betalingsuitstel	0,00	0,00	0,00	0,00
Overige financieringstransacties	0,00	0,00	0,00	0,00

T1: Ontvangsten en uitgaven naar functionele aard

2020-2025

Journaalnummers: 814489

Gemeente en OCMW (0207.445.782)

Marktplein 1, 9220 Hamme

Algemeen directeur: André Reuse

Financieel directeur: Gunther Scholliers

	2020	2021	2022	2023	2024	2025
Algemene financiering						
Exploitatie						
Uitgaven	1.193.937,00	1.291.903,00	1.323.507,00	1.312.209,00	1.286.042,00	1.253.027,00
Ontvangsten	23.762.952,00	24.388.770,66	25.100.656,94	25.829.382,84	26.281.397,79	26.641.861,69
Saldo	22.569.015,00	23.096.867,66	23.777.149,94	24.517.173,84	24.995.355,79	25.388.834,69
Investerings						
Uitgaven	150.000,00	25.000,00	25.000,00	25.000,00	25.000,00	25.000,00
Ontvangsten	1.525.000,00	0,00	0,00	0,00	0,00	0,00
Saldo	1.375.000,00	-25.000,00	-25.000,00	-25.000,00	-25.000,00	-25.000,00
Financiering						
Uitgaven	3.450.934,00	3.500.000,00	4.161.949,00	3.987.097,00	4.069.979,00	4.022.632,00
Ontvangsten	12.000.000,00	11.250.000,00	6.500.000,00	4.250.000,00	3.000.000,00	2.600.000,00
Saldo	8.549.066,00	7.750.000,00	2.338.051,00	262.903,00	-1.069.979,00	-1.422.632,00
Algemeen bestuur						
Exploitatie						
Uitgaven	14.100.134,03	14.376.404,93	14.751.988,32	15.048.344,17	15.357.324,35	15.603.067,55
Ontvangsten	321.604,09	325.150,09	326.141,09	327.161,09	328.211,09	329.293,09
Saldo	-13.778.529,94	-14.051.254,84	-14.425.847,23	-14.721.183,08	-15.029.113,26	-15.273.774,46
Investerings						
Uitgaven	2.417.342,22	400.450,00	505.700,00	451.200,00	356.700,00	383.450,00
Ontvangsten	433.854,00	20.000,00	20.000,00	20.000,00	20.000,00	20.000,00
Saldo	-1.983.488,22	-380.450,00	-485.700,00	-431.200,00	-336.700,00	-363.450,00
Financiering						
Uitgaven	0,00	0,00	0,00	0,00	0,00	0,00
Ontvangsten	0,00	0,00	0,00	0,00	0,00	0,00
Saldo	0,00	0,00	0,00	0,00	0,00	0,00
Ruimte en infrastructuur						
Exploitatie						
Uitgaven	4.572.167,60	4.492.974,56	4.414.173,16	4.402.542,67	4.415.456,42	4.420.383,74
Ontvangsten	3.893.536,91	3.864.002,91	3.961.155,91	3.919.632,91	3.933.285,91	3.912.360,91
Saldo	-678.630,69	-628.971,65	-453.017,25	-482.909,76	-482.170,51	-508.022,83
Investerings						
Uitgaven	10.642.241,78	2.622.167,00	3.321.417,00	3.385.667,00	2.851.417,00	2.856.917,00

	2020	2021	2022	2023	2024	2025
Ontvangsten	5.623.434,13	35.550,00	18.750,00	18.750,00	18.750,00	18.750,00
Saldo	-5.018.807,65	-2.586.617,00	-3.302.667,00	-3.366.917,00	-2.832.667,00	-2.838.167,00
Financiering						
Uitgaven	1.615.000,00	1.935.000,00	1.120.000,00	0,00	0,00	0,00
Ontvangsten	155.909,00	155.909,00	297.424,00	297.424,00	297.424,00	297.424,00
Saldo	-1.459.091,00	-1.779.091,00	-822.576,00	297.424,00	297.424,00	297.424,00
Vrije tijd						
Exploitatie						
Uitgaven	3.399.382,33	3.477.512,31	3.480.632,13	3.522.878,84	3.555.844,71	3.505.349,24
Ontvangsten	394.703,80	394.703,80	394.703,80	394.703,80	394.703,80	394.703,80
Saldo	-3.004.678,53	-3.082.808,51	-3.085.928,33	-3.128.175,04	-3.161.140,91	-3.110.645,44
Investerings						
Uitgaven	2.571.242,00	2.397.331,00	870.115,00	992.094,00	189.594,00	99.594,00
Ontvangsten	200.000,00	90.000,00	0,00	0,00	0,00	0,00
Saldo	-2.371.242,00	-2.307.331,00	-870.115,00	-992.094,00	-189.594,00	-99.594,00
Financiering						
Uitgaven	0,00	0,00	0,00	0,00	0,00	0,00
Ontvangsten	0,00	0,00	0,00	0,00	0,00	0,00
Saldo	0,00	0,00	0,00	0,00	0,00	0,00
Zorg en gezondheid						
Exploitatie						
Uitgaven	18.316.021,39	18.720.629,65	19.226.862,85	19.477.459,13	19.751.244,53	20.022.793,25
Ontvangsten	16.361.247,17	16.450.265,17	16.890.399,17	17.208.241,17	17.504.421,17	17.749.394,17
Saldo	-1.954.774,22	-2.270.364,48	-2.336.463,68	-2.269.217,96	-2.246.823,36	-2.273.399,08
Investerings						
Uitgaven	4.860.635,00	4.937.039,00	504.602,00	310.106,00	438.712,00	262.820,00
Ontvangsten	911.755,39	1.510.175,39	911.755,39	826.266,39	815.686,39	815.686,39
Saldo	-3.948.879,61	-3.426.863,61	407.153,39	516.160,39	376.974,39	552.866,39
Financiering						
Uitgaven	0,00	0,00	0,00	0,00	0,00	0,00
Ontvangsten	0,00	0,00	0,00	0,00	0,00	0,00
Saldo	0,00	0,00	0,00	0,00	0,00	0,00

I. Exploitatie-uitgaven	2020	2021	2022	2023	2024	2025
A. Operationele uitgaven	40.706.170,35	41.388.585,45	42.198.669,46	42.780.372,81	43.410.603,01	43.883.931,78
1. Goederen en diensten	8.563.451,41	8.571.646,52	8.554.181,82	8.567.101,16	8.669.429,55	8.709.231,97
2. Bezoldigingen, sociale lasten en pensioenen	23.553.691,59	24.205.576,58	24.896.521,29	25.428.952,30	25.910.419,11	26.399.656,46
a. Politiek personeel	585.907,86	592.526,48	604.375,55	616.462,97	628.793,69	641.369,75
b. Vastbenoemd niet-onderwijzend personeel	8.851.935,28	9.105.820,99	9.443.204,85	9.701.674,98	9.931.840,49	10.164.767,43
c. Niet vastbenoemd niet-onderwijzend personeel	10.681.725,71	11.068.859,23	11.396.822,19	11.650.070,38	11.881.782,42	12.118.127,12
d. Onderwijzend personeel ten laste van bestuur	27.848,00	21.777,00	21.777,00	21.777,00	21.777,00	21.777,00
e. Onderwijzend personeel ten laste van andere overheden	2.560.980,00	2.560.980,00	2.560.980,00	2.560.980,00	2.560.980,00	2.560.980,00
f. Andere personeelskosten	591.850,99	597.099,99	605.678,99	609.030,99	610.909,99	612.812,99
g. Pensioenen	253.443,75	258.512,89	263.682,71	268.955,98	274.335,52	279.822,17
3. Individuele hulpverlening door het O.C.M.W.	1.295.877,00	1.295.877,00	1.295.877,00	1.295.877,00	1.295.877,00	1.295.877,00
4. Toegestane werkingssubsidies	7.146.380,35	7.168.606,35	7.305.100,35	7.341.341,35	7.387.659,35	7.331.831,35
- aan de districten	0,00	0,00	0,00	0,00	0,00	0,00
- aan de eigen autonome provinciebedrijven (APB)	0,00	0,00	0,00	0,00	0,00	0,00
- aan de eigen autonome gemeentebedrijven (AGB)	517.729,00	480.296,00	541.530,00	529.987,00	525.765,00	512.825,00
- aan welzijnsverenigingen	0,00	0,00	0,00	0,00	0,00	0,00
- aan andere OCMW-verenigingen	0,00	0,00	0,00	0,00	0,00	0,00
- aan de politiezone	3.151.282,00	3.222.795,00	3.295.523,00	3.328.478,00	3.361.763,00	3.395.381,00
- aan de hulpverleningszone	571.090,00	584.833,00	598.947,00	613.442,00	628.328,00	643.616,00
- aan intergemeentelijke samenwerkingsverbanden (IGS)	1.508.680,00	1.464.317,00	1.464.317,00	1.464.317,00	1.464.317,00	1.464.317,00
- aan besturen van de eredienst	152.432,00	154.698,00	157.000,00	159.334,00	161.703,00	164.109,00
- aan niet-confessionele levensbeschouwelijke gemeenschappen	0,00	0,00	0,00	0,00	0,00	0,00
- aan andere begunstigden	1.245.167,35	1.261.667,35	1.247.783,35	1.245.783,35	1.245.783,35	1.151.583,35
5. Andere operationele uitgaven	146.770,00	146.879,00	146.989,00	147.101,00	147.218,00	147.335,00
B. Financiële uitgaven	875.472,00	970.839,00	998.494,00	983.061,00	955.309,00	920.689,00
1. Rente, commissies en kosten verbonden aan schulden	873.362,00	968.701,00	996.328,00	980.867,00	953.087,00	918.438,00
- aan financiële instellingen	873.362,00	968.701,00	996.328,00	980.867,00	953.087,00	918.438,00
- aan andere entiteiten	0,00	0,00	0,00	0,00	0,00	0,00
2. Andere financiële uitgaven	2.110,00	2.138,00	2.166,00	2.194,00	2.222,00	2.251,00
C. Rechthebbenden uit het overschot van het boekjaar	0,00	0,00	0,00	0,00	0,00	0,00

II. Exploitatieontvangsten	2020	2021	2022	2023	2024	2025
A. Operationele ontvangsten	43.708.025,97	44.422.039,63	45.672.203,91	46.739.327,81	47.502.225,76	48.131.461,66
1. Ontvangsten uit de werking	13.067.314,00	13.409.686,00	13.905.056,00	14.204.629,00	14.437.816,00	14.674.237,00
2. Fiscale ontvangsten en boetes	15.804.500,00	16.101.535,00	16.442.353,00	16.800.111,00	16.871.618,00	16.943.840,00
a. Aanvullende belastingen	14.711.750,00	14.888.785,00	15.199.603,00	15.527.361,00	15.598.868,00	15.671.090,00
- Opcentiemen op de onroerende voorheffing	6.558.404,00	6.623.988,00	6.690.227,00	6.757.130,00	6.824.701,00	6.892.948,00
- Aanvullende belasting op de personenbelasting	7.768.846,00	7.876.477,00	8.117.198,00	8.374.156,00	8.374.156,00	8.374.156,00
- Andere aanvullende belastingen	384.500,00	388.320,00	392.178,00	396.075,00	400.011,00	403.986,00
b. Andere belastingen en boetes	1.092.750,00	1.212.750,00	1.242.750,00	1.272.750,00	1.272.750,00	1.272.750,00
3. Werkingssubsidies	14.301.866,00	14.371.448,66	14.782.368,94	15.189.403,84	15.644.907,79	15.962.737,69
a. Algemene werkingssubsidies	7.208.516,00	7.561.325,66	7.931.410,94	8.311.385,84	8.690.890,79	8.978.119,69
- Gemeentefonds	6.174.355,00	6.390.765,00	6.614.744,00	6.846.556,00	7.086.475,00	7.334.924,00
- Andere algemene werkingssubsidies	1.034.161,00	1.170.560,66	1.316.666,94	1.464.829,84	1.604.415,79	1.643.195,69
- van de federale overheid	0,00	0,00	0,00	0,00	0,00	0,00
- van de Vlaamse overheid	1.034.161,00	1.170.560,66	1.316.666,94	1.464.829,84	1.604.415,79	1.643.195,69
- van de provincie	0,00	0,00	0,00	0,00	0,00	0,00
- van de gemeente	0,00	0,00	0,00	0,00	0,00	0,00
- van het OCMW	0,00	0,00	0,00	0,00	0,00	0,00
- van andere entiteiten	0,00	0,00	0,00	0,00	0,00	0,00
b. Specifieke werkingssubsidies	7.093.350,00	6.810.123,00	6.850.958,00	6.878.018,00	6.954.017,00	6.984.618,00
- van de federale overheid	2.474.537,00	2.571.836,00	2.591.996,00	2.612.561,00	2.633.535,00	2.654.930,00
- van de Vlaamse overheid	4.595.342,00	4.232.997,00	4.249.672,00	4.260.167,00	4.315.192,00	4.324.398,00
- van de provincie	5.681,00	0,00	0,00	0,00	0,00	0,00
- van de gemeente	5.290,00	5.290,00	5.290,00	5.290,00	5.290,00	5.290,00
- van het OCMW	0,00	0,00	0,00	0,00	0,00	0,00
- van andere entiteiten	12.500,00	0,00	4.000,00	0,00	0,00	0,00
4. Recuperatie individuele hulpverlening	248.200,00	248.200,00	248.200,00	248.200,00	248.200,00	248.200,00
5. Andere operationele ontvangsten	286.145,97	291.169,97	294.225,97	296.983,97	299.683,97	302.446,97
B. Financiële ontvangsten	1.026.018,00	1.000.853,00	1.000.853,00	939.794,00	939.794,00	896.152,00
C. Tussenkost door derden in het tekort van het boekjaar	0,00	0,00	0,00	0,00	0,00	0,00
	2020	2021	2022	2023	2024	2025
III. Exploitatiesaldo	3.152.401,62	3.063.468,18	3.475.893,45	3.915.688,00	4.076.107,75	4.222.992,88
I. Investeringsuitgaven	2020	2021	2022	2023	2024	2025
A. Investerings in financiële vaste activa	0,00	0,00	0,00	0,00	0,00	0,00
1. Extern verzelfstandigde agentschappen	0,00	0,00	0,00	0,00	0,00	0,00
2. Intergemeentelijke samenwerkingsverbanden en soortgelijke entiteiten	0,00	0,00	0,00	0,00	0,00	0,00
3. OCMW-verenigingen	0,00	0,00	0,00	0,00	0,00	0,00
4. Andere financiële vaste activa	0,00	0,00	0,00	0,00	0,00	0,00
B. Investerings in materiële vaste activa	19.777.602,00	10.225.237,00	5.038.334,00	5.028.567,00	3.730.923,00	3.497.281,00

I. Investeringsuitgaven	2020	2021	2022	2023	2024	2025
1. Gemeenschapsgoederen en bedrijfsmatige materiële vaste activa	19.777.602,00	10.225.237,00	5.038.334,00	5.028.567,00	3.730.923,00	3.497.281,00
a. Terreinen en gebouwen	10.324.942,22	7.341.924,00	1.282.571,00	1.345.154,00	645.260,00	405.368,00
b. Wegen en andere infrastructuur	8.175.078,78	2.253.667,00	3.076.167,00	3.035.667,00	2.635.667,00	2.641.167,00
c. Roerende goederen	1.269.248,00	621.313,00	671.263,00	639.413,00	441.663,00	442.413,00
d. Leasing en soortgelijke rechten	0,00	0,00	0,00	0,00	0,00	0,00
e. Erfgoed	8.333,00	8.333,00	8.333,00	8.333,00	8.333,00	8.333,00
2. Andere materiële vaste activa	0,00	0,00	0,00	0,00	0,00	0,00
a. Onroerende goederen	0,00	0,00	0,00	0,00	0,00	0,00
b. Roerende goederen	0,00	0,00	0,00	0,00	0,00	0,00
C. Investerings in immateriële vaste activa	440.659,00	115.500,00	163.500,00	90.500,00	90.500,00	90.500,00
D. Toegestane investeringssubsidies	423.200,00	41.250,00	25.000,00	45.000,00	40.000,00	40.000,00
- aan de districten	0,00	0,00	0,00	0,00	0,00	0,00
- aan autonome provinciebedrijven (APB)	0,00	0,00	0,00	0,00	0,00	0,00
- aan autonome gemeentebedrijven (AGB)	0,00	0,00	0,00	0,00	0,00	0,00
- aan welzijnsverenigingen	0,00	0,00	0,00	0,00	0,00	0,00
- aan andere OCMW-verenigingen	0,00	0,00	0,00	0,00	0,00	0,00
- aan de politiezone	0,00	0,00	0,00	0,00	0,00	0,00
- aan de hulpverleningszone	0,00	0,00	0,00	0,00	0,00	0,00
- aan intergemeentelijke samenwerkingsverbanden (IGS)	0,00	0,00	0,00	0,00	0,00	0,00
- aan niet-confessionele levensbeschouwelijke gemeenschappen	0,00	0,00	0,00	0,00	0,00	0,00
- aan besturen van de erediens	280.000,00	41.250,00	25.000,00	25.000,00	20.000,00	20.000,00
- aan andere begunstigden	143.200,00	0,00	0,00	20.000,00	20.000,00	20.000,00
II. Investeringsontvangsten	2020	2021	2022	2023	2024	2025
A. Verkoop van financiële vaste activa	0,00	0,00	0,00	0,00	0,00	0,00
1. Extern verzelfstandigde agentschappen	0,00	0,00	0,00	0,00	0,00	0,00
2. Intergemeentelijke samenwerkingsverbanden en soortgelijke entiteiten	0,00	0,00	0,00	0,00	0,00	0,00
3. OCMW-verenigingen	0,00	0,00	0,00	0,00	0,00	0,00
4. Andere financiële vaste activa	0,00	0,00	0,00	0,00	0,00	0,00
B. Verkoop van materiële vaste activa	1.600.489,00	683.909,00	85.489,00	0,00	0,00	0,00
1. Gemeenschapsgoederen en bedrijfsmatige materiële vaste activa	1.600.489,00	683.909,00	85.489,00	0,00	0,00	0,00
a. Terreinen en gebouwen	1.585.489,00	683.909,00	85.489,00	0,00	0,00	0,00
b. Wegen en andere infrastructuur	0,00	0,00	0,00	0,00	0,00	0,00
c. Roerende goederen	15.000,00	0,00	0,00	0,00	0,00	0,00
d. Leasing en soortgelijke rechten	0,00	0,00	0,00	0,00	0,00	0,00
e. Erfgoed	0,00	0,00	0,00	0,00	0,00	0,00
2. Andere materiële vaste activa	0,00	0,00	0,00	0,00	0,00	0,00
a. Onroerende goederen	0,00	0,00	0,00	0,00	0,00	0,00
b. Roerende goederen	0,00	0,00	0,00	0,00	0,00	0,00

II. Investeringsontvangsten	2020	2021	2022	2023	2024	2025
C. Verkoop van immateriële vaste activa	0,00	0,00	0,00	0,00	0,00	0,00
D. Investeringsubsidies en -schenkingen	7.093.554,52	971.816,39	865.016,39	865.016,39	854.436,39	854.436,39
- van de federale overheid	0,00	0,00	0,00	0,00	0,00	0,00
- van de Vlaamse overheid	7.043.554,52	971.816,39	865.016,39	865.016,39	854.436,39	854.436,39
- van de provincie	50.000,00	0,00	0,00	0,00	0,00	0,00
- van de gemeente	0,00	0,00	0,00	0,00	0,00	0,00
- van het OCMW	0,00	0,00	0,00	0,00	0,00	0,00
- van andere entiteiten	0,00	0,00	0,00	0,00	0,00	0,00
	2020	2021	2022	2023	2024	2025
III. Investeringsaldo	-11.947.417,48	-8.726.261,61	-4.276.328,61	-4.299.050,61	-3.006.986,61	-2.773.344,61
	2020	2021	2022	2023	2024	2025
Saldo exploitatie en investeringen	-8.795.015,86	-5.662.793,43	-800.435,16	-383.362,61	1.069.121,14	1.449.648,27
I. Financieringsuitgaven	2020	2021	2022	2023	2024	2025
A. Vereffening van financiële schulden	3.450.934,00	3.500.000,00	4.161.949,00	3.987.097,00	4.069.979,00	4.022.632,00
1. Periodieke aflossingen van opgenomen leningen en leasings	3.450.934,00	3.500.000,00	4.161.949,00	3.987.097,00	4.069.979,00	4.022.632,00
2. Niet-periodieke aflossingen van opgenomen leningen en leasings	0,00	0,00	0,00	0,00	0,00	0,00
B. Vereffening van niet-financiële schulden	0,00	0,00	0,00	0,00	0,00	0,00
C. Toegestane leningen en betalingsuitstel	1.615.000,00	1.935.000,00	1.120.000,00	0,00	0,00	0,00
1. Toegestane leningen	1.615.000,00	1.935.000,00	1.120.000,00	0,00	0,00	0,00
- aan autonome provinciebedrijven (APB)	0,00	0,00	0,00	0,00	0,00	0,00
- aan autonome gemeentebedrijven (AGB)	0,00	0,00	0,00	0,00	0,00	0,00
- aan welzijnsverenigingen	0,00	0,00	0,00	0,00	0,00	0,00
- aan andere OCMW-verenigingen	0,00	0,00	0,00	0,00	0,00	0,00
- aan de politiezone	0,00	0,00	0,00	0,00	0,00	0,00
- aan de hulpverleningszone	0,00	0,00	0,00	0,00	0,00	0,00
- aan intergemeentelijke samenwerkingsverbanden (IGS)	0,00	0,00	0,00	0,00	0,00	0,00
- aan besturen van de eredienst	0,00	0,00	0,00	0,00	0,00	0,00
- aan niet-confessionele levensbeschouwelijke gemeenschappen	0,00	0,00	0,00	0,00	0,00	0,00
- aan andere begunstigen	1.615.000,00	1.935.000,00	1.120.000,00	0,00	0,00	0,00
2. Toegestaan betalingsuitstel	0,00	0,00	0,00	0,00	0,00	0,00
D. Vooruitbetalingen	0,00	0,00	0,00	0,00	0,00	0,00
E. Kapitaalsverminderingen	0,00	0,00	0,00	0,00	0,00	0,00
	2020	2021	2022	2023	2024	2025
II. Financieringsontvangsten	12.000.000,00	11.250.000,00	6.500.000,00	4.250.000,00	3.000.000,00	2.600.000,00
A. Aangaan van financiële schulden	12.000.000,00	11.250.000,00	6.500.000,00	4.250.000,00	3.000.000,00	2.600.000,00
- opname van leningen en leasings bij financiële instellingen	12.000.000,00	11.250.000,00	6.500.000,00	4.250.000,00	3.000.000,00	2.600.000,00
- opname van leningen en leasings bij andere entiteiten	0,00	0,00	0,00	0,00	0,00	0,00

Ontvangsten en uitgaven naar economische aard
Gemeente en OCMW (0207.445.782)

II. Financieringsontvangsten	2020	2021	2022	2023	2024	2025
B. Aangaan van niet-financiële schulden	0,00	0,00	0,00	0,00	0,00	0,00
C. Vereffening van toegestane leningen en betalingsuitstel	155.909,00	155.909,00	297.424,00	297.424,00	297.424,00	297.424,00
1. Terugvordering van toegestane leningen	155.909,00	155.909,00	297.424,00	297.424,00	297.424,00	297.424,00
a. Periodieke terugvorderingen	155.909,00	155.909,00	297.424,00	297.424,00	297.424,00	297.424,00
b. Niet-periodieke terugvorderingen	0,00	0,00	0,00	0,00	0,00	0,00
2. Vereffening van betalingsuitstel	0,00	0,00	0,00	0,00	0,00	0,00
D. Vereffening van vooruitbetalingen	0,00	0,00	0,00	0,00	0,00	0,00
E. Kapitaalsvermeerderingen	0,00	0,00	0,00	0,00	0,00	0,00
F. Bijdragen en schenkingen niet gekoppeld aan operationele	0,00	0,00	0,00	0,00	0,00	0,00
	2020	2021	2022	2023	2024	2025
III. Financieringssaldo	7.089.975,00	5.970.909,00	1.515.475,00	560.327,00	-772.555,00	-1.125.208,00
	2020	2021	2022	2023	2024	2025
Budgettair resultaat van het boekjaar	-1.705.040,86	308.115,57	715.039,84	176.964,39	296.566,14	324.440,27

+15ROB: omvorming 15 durmevlats tot 15 ROB-bedden ACT-8: uitbreiding bejaardenopvang WZC met 15ROB-woongelegenheden	Reeds gerealiseerd		Nog te realiseren			Totaal
	Voor MJP	In MJP	Voor MJP	In MJP	Na MJP	
I. UITGAVEN	0,00	0,00	0,00	250.000,00	0,00	250.000,00
A. Investerings in financiële vaste activa	0,00	0,00	0,00	0,00	0,00	0,00
1. Extern verzelfstandigde agentschappen				0,00		0,00
2. Intergemeentelijke samenwerkingsverbanden en soortgelijke entiteiten				0,00		0,00
3. OCMW-verenigingen				0,00		0,00
4. Andere financiële vaste activa				0,00		0,00
B. Investerings in materiële vaste activa	0,00	0,00	0,00	250.000,00	0,00	250.000,00
1. Gemeenschapsgoederen en bedrijfsmatige materiële vaste activa	0,00	0,00	0,00	250.000,00	0,00	250.000,00
a. Terreinen en gebouwen				200.000,00		200.000,00
b. Wegen en andere infrastructuur				0,00		0,00
c. Roerende goederen				50.000,00		50.000,00
d. Leasing en soortgelijke rechten				0,00		0,00
e. Erfgoed				0,00		0,00
2. Andere materiële vaste activa	0,00	0,00	0,00	0,00	0,00	0,00
a. Onroerende goederen				0,00		0,00
b. Roerende goederen				0,00		0,00
C. Investerings in immateriële vaste activa				0,00		0,00
D. Toegestane investeringssubsidies				0,00		0,00
II. ONTVANGSTEN	0,00	0,00	0,00	0,00	0,00	0,00
A. Verkoop van financiële vaste activa	0,00	0,00	0,00	0,00	0,00	0,00
1. Extern verzelfstandigde agentschappen				0,00		0,00
2. Intergemeentelijke samenwerkingsverbanden en soortgelijke entiteiten				0,00		0,00
3. OCMW-verenigingen				0,00		0,00
4. Andere financiële vaste activa				0,00		0,00
B. Verkoop van materiële vaste activa	0,00	0,00	0,00	0,00	0,00	0,00
1. Gemeenschapsgoederen en bedrijfsmatige materiële vaste activa	0,00	0,00	0,00	0,00	0,00	0,00
a. Terreinen en gebouwen				0,00		0,00
b. Wegen en andere infrastructuur				0,00		0,00
c. Roerende goederen				0,00		0,00
d. Leasing en soortgelijke rechten				0,00		0,00
e. Erfgoed				0,00		0,00
2. Andere materiële vaste activa	0,00	0,00	0,00	0,00	0,00	0,00
a. Onroerende goederen				0,00		0,00
b. Roerende goederen				0,00		0,00
C. Verkoop van immateriële vaste activa				0,00		0,00
D. Investeringssubsidies en -schenkingen				0,00		0,00

BLOEMKORF: realisatie nieuwbouw 40 assistentiewoningen Hospitaalstraat ACT-7: realisatie en uitbating nieuwbouw 40 assistentiewoningen	Reeds gerealiseerd		Nog te realiseren			Totaal
	Voor MJP	In MJP	Voor MJP	In MJP	Na MJP	
I. UITGAVEN	0,00	0,00	0,00	0,00	0,00	0,00
A. Investerings in financiële vaste activa	0,00	0,00	0,00	0,00	0,00	0,00
1. Extern verzelfstandigde agentschappen				0,00		0,00
2. Intergemeentelijke samenwerkingsverbanden en soortgelijke entiteiten				0,00		0,00
3. OCMW-verenigingen				0,00		0,00
4. Andere financiële vaste activa				0,00		0,00
B. Investerings in materiële vaste activa	0,00	0,00	0,00	0,00	0,00	0,00
1. Gemeenschapsgoederen en bedrijfsmatige materiële vaste activa	0,00	0,00	0,00	0,00	0,00	0,00
a. Terreinen en gebouwen				0,00		0,00
b. Wegen en andere infrastructuur				0,00		0,00
c. Roerende goederen				0,00		0,00
d. Leasing en soortgelijke rechten				0,00		0,00
e. Erfgoed				0,00		0,00
2. Andere materiële vaste activa	0,00	0,00	0,00	0,00	0,00	0,00
a. Onroerende goederen				0,00		0,00
b. Roerende goederen				0,00		0,00
C. Investerings in immateriële vaste activa				0,00		0,00
D. Toegestane investeringssubsidies				0,00		0,00
II. ONTVANGSTEN	0,00	0,00	0,00	0,00	0,00	0,00
A. Verkoop van financiële vaste activa	0,00	0,00	0,00	0,00	0,00	0,00
1. Extern verzelfstandigde agentschappen				0,00		0,00
2. Intergemeentelijke samenwerkingsverbanden en soortgelijke entiteiten				0,00		0,00
3. OCMW-verenigingen				0,00		0,00
4. Andere financiële vaste activa				0,00		0,00
B. Verkoop van materiële vaste activa	0,00	0,00	0,00	0,00	0,00	0,00
1. Gemeenschapsgoederen en bedrijfsmatige materiële vaste activa	0,00	0,00	0,00	0,00	0,00	0,00
a. Terreinen en gebouwen				0,00		0,00
b. Wegen en andere infrastructuur				0,00		0,00
c. Roerende goederen				0,00		0,00
d. Leasing en soortgelijke rechten				0,00		0,00
e. Erfgoed				0,00		0,00
2. Andere materiële vaste activa	0,00	0,00	0,00	0,00	0,00	0,00
a. Onroerende goederen				0,00		0,00
b. Roerende goederen				0,00		0,00
C. Verkoop van immateriële vaste activa				0,00		0,00
D. Investeringssubsidies en -schenkingen				0,00		0,00

IP-003: Besturen doen we samen ACT-1024: (re)organisatie van de interne communicatie	Reeds gerealiseerd		Nog te realiseren			Totaal
	Voor MJP	In MJP	Voor MJP	In MJP	Na MJP	
I. UITGAVEN	0,00	0,00	0,00	28.500,00	0,00	28.500,00
A. Investerings in financiële vaste activa	0,00	0,00	0,00	0,00	0,00	0,00
1. Extern verzelfstandigde agentschappen				0,00		0,00
2. Intergemeentelijke samenwerkingsverbanden en soortgelijke entiteiten				0,00		0,00
3. OCMW-verenigingen				0,00		0,00
4. Andere financiële vaste activa				0,00		0,00
B. Investerings in materiële vaste activa	0,00	0,00	0,00	28.500,00	0,00	28.500,00
1. Gemeenschapsgoederen en bedrijfsmatige materiële vaste activa	0,00	0,00	0,00	28.500,00	0,00	28.500,00
a. Terreinen en gebouwen				0,00		0,00
b. Wegen en andere infrastructuur				0,00		0,00
c. Roerende goederen				28.500,00		28.500,00
d. Leasing en soortgelijke rechten				0,00		0,00
e. Erfgoed				0,00		0,00
2. Andere materiële vaste activa	0,00	0,00	0,00	0,00	0,00	0,00
a. Onroerende goederen				0,00		0,00
b. Roerende goederen				0,00		0,00
C. Investerings in immateriële vaste activa				0,00		0,00
D. Toegestane investeringssubsidies				0,00		0,00
II. ONTVANGSTEN	0,00	0,00	0,00	0,00	0,00	0,00
A. Verkoop van financiële vaste activa	0,00	0,00	0,00	0,00	0,00	0,00
1. Extern verzelfstandigde agentschappen				0,00		0,00
2. Intergemeentelijke samenwerkingsverbanden en soortgelijke entiteiten				0,00		0,00
3. OCMW-verenigingen				0,00		0,00
4. Andere financiële vaste activa				0,00		0,00
B. Verkoop van materiële vaste activa	0,00	0,00	0,00	0,00	0,00	0,00
1. Gemeenschapsgoederen en bedrijfsmatige materiële vaste activa	0,00	0,00	0,00	0,00	0,00	0,00
a. Terreinen en gebouwen				0,00		0,00
b. Wegen en andere infrastructuur				0,00		0,00
c. Roerende goederen				0,00		0,00
d. Leasing en soortgelijke rechten				0,00		0,00
e. Erfgoed				0,00		0,00
2. Andere materiële vaste activa	0,00	0,00	0,00	0,00	0,00	0,00
a. Onroerende goederen				0,00		0,00
b. Roerende goederen				0,00		0,00
C. Verkoop van immateriële vaste activa				0,00		0,00
D. Investeringssubsidies en -schenkingen				0,00		0,00

IP-005: ICT, hardware, software ACT-1281: Klantenbegeleidingssysteem incl. afsprakenmodule: hard- en software voor klanten(be)geleiding	Reeds gerealiseerd		Nog te realiseren			Totaal
	Voor MJP	In MJP	Voor MJP	In MJP	Na MJP	
I. UITGAVEN	0,00	0,00	0,00	43.000,00	0,00	43.000,00
A. Investerings in financiële vaste activa	0,00	0,00	0,00	0,00	0,00	0,00
1. Extern verzelfstandigde agentschappen				0,00		0,00
2. Intergemeentelijke samenwerkingsverbanden en soortgelijke entiteiten				0,00		0,00
3. OCMW-verenigingen				0,00		0,00
4. Andere financiële vaste activa				0,00		0,00
B. Investerings in materiële vaste activa	0,00	0,00	0,00	43.000,00	0,00	43.000,00
1. Gemeenschapsgoederen en bedrijfsmatige materiële vaste activa	0,00	0,00	0,00	43.000,00	0,00	43.000,00
a. Terreinen en gebouwen				0,00		0,00
b. Wegen en andere infrastructuur				0,00		0,00
c. Roerende goederen				43.000,00		43.000,00
d. Leasing en soortgelijke rechten				0,00		0,00
e. Erfgoed				0,00		0,00
2. Andere materiële vaste activa	0,00	0,00	0,00	0,00	0,00	0,00
a. Onroerende goederen				0,00		0,00
b. Roerende goederen				0,00		0,00
C. Investerings in immateriële vaste activa				0,00		0,00
D. Toegestane investeringssubsidies				0,00		0,00
II. ONTVANGSTEN	0,00	0,00	0,00	0,00	0,00	0,00
A. Verkoop van financiële vaste activa	0,00	0,00	0,00	0,00	0,00	0,00
1. Extern verzelfstandigde agentschappen				0,00		0,00
2. Intergemeentelijke samenwerkingsverbanden en soortgelijke entiteiten				0,00		0,00
3. OCMW-verenigingen				0,00		0,00
4. Andere financiële vaste activa				0,00		0,00
B. Verkoop van materiële vaste activa	0,00	0,00	0,00	0,00	0,00	0,00
1. Gemeenschapsgoederen en bedrijfsmatige materiële vaste activa	0,00	0,00	0,00	0,00	0,00	0,00
a. Terreinen en gebouwen				0,00		0,00
b. Wegen en andere infrastructuur				0,00		0,00
c. Roerende goederen				0,00		0,00
d. Leasing en soortgelijke rechten				0,00		0,00
e. Erfgoed				0,00		0,00
2. Andere materiële vaste activa	0,00	0,00	0,00	0,00	0,00	0,00
a. Onroerende goederen				0,00		0,00
b. Roerende goederen				0,00		0,00
C. Verkoop van immateriële vaste activa				0,00		0,00
D. Investeringssubsidies en -schenkingen				0,00		0,00

IP-014: Externe infoschermen ACT-1277: Infoschermen extern	Reeds gerealiseerd		Nog te realiseren			Totaal
	Voor MJP	In MJP	Voor MJP	In MJP	Na MJP	
I. UITGAVEN	0,00	0,00	0,00	65.000,00	0,00	65.000,00
A. Investerings in financiële vaste activa	0,00	0,00	0,00	0,00	0,00	0,00
1. Extern verzelfstandigde agentschappen				0,00		0,00
2. Intergemeentelijke samenwerkingsverbanden en soortgelijke entiteiten				0,00		0,00
3. OCMW-verenigingen				0,00		0,00
4. Andere financiële vaste activa				0,00		0,00
B. Investerings in materiële vaste activa	0,00	0,00	0,00	65.000,00	0,00	65.000,00
1. Gemeenschapsgoederen en bedrijfsmatige materiële vaste activa	0,00	0,00	0,00	65.000,00	0,00	65.000,00
a. Terreinen en gebouwen				0,00		0,00
b. Wegen en andere infrastructuur				0,00		0,00
c. Roerende goederen				65.000,00		65.000,00
d. Leasing en soortgelijke rechten				0,00		0,00
e. Erfgoed				0,00		0,00
2. Andere materiële vaste activa	0,00	0,00	0,00	0,00	0,00	0,00
a. Onroerende goederen				0,00		0,00
b. Roerende goederen				0,00		0,00
C. Investerings in immateriële vaste activa				0,00		0,00
D. Toegestane investeringssubsidies				0,00		0,00
II. ONTVANGSTEN	0,00	0,00	0,00	0,00	0,00	0,00
A. Verkoop van financiële vaste activa	0,00	0,00	0,00	0,00	0,00	0,00
1. Extern verzelfstandigde agentschappen				0,00		0,00
2. Intergemeentelijke samenwerkingsverbanden en soortgelijke entiteiten				0,00		0,00
3. OCMW-verenigingen				0,00		0,00
4. Andere financiële vaste activa				0,00		0,00
B. Verkoop van materiële vaste activa	0,00	0,00	0,00	0,00	0,00	0,00
1. Gemeenschapsgoederen en bedrijfsmatige materiële vaste activa	0,00	0,00	0,00	0,00	0,00	0,00
a. Terreinen en gebouwen				0,00		0,00
b. Wegen en andere infrastructuur				0,00		0,00
c. Roerende goederen				0,00		0,00
d. Leasing en soortgelijke rechten				0,00		0,00
e. Erfgoed				0,00		0,00
2. Andere materiële vaste activa	0,00	0,00	0,00	0,00	0,00	0,00
a. Onroerende goederen				0,00		0,00
b. Roerende goederen				0,00		0,00
C. Verkoop van immateriële vaste activa				0,00		0,00
D. Investeringssubsidies en -schenkingen				0,00		0,00

IP-018: Glasvezelverbinding met gemeentehuis, culturele campus, site WZC en Meulenbroek ACT-1271: Glasvezelverbinding tussen de verschillende gemeentelijke sites	Reeds gerealiseerd		Nog te realiseren			Totaal
	Voor MJP	In MJP	Voor MJP	In MJP	Na MJP	
I. UITGAVEN	0,00	0,00	0,00	150.000,00	0,00	150.000,00
A. Investerings in financiële vaste activa	0,00	0,00	0,00	0,00	0,00	0,00
1. Extern verzelfstandigde agentschappen				0,00		0,00
2. Intergemeentelijke samenwerkingsverbanden en soortgelijke entiteiten				0,00		0,00
3. OCMW-verenigingen				0,00		0,00
4. Andere financiële vaste activa				0,00		0,00
B. Investerings in materiële vaste activa	0,00	0,00	0,00	150.000,00	0,00	150.000,00
1. Gemeenschapsgoederen en bedrijfsmatige materiële vaste activa	0,00	0,00	0,00	150.000,00	0,00	150.000,00
a. Terreinen en gebouwen				0,00		0,00
b. Wegen en andere infrastructuur				0,00		0,00
c. Roerende goederen				150.000,00		150.000,00
d. Leasing en soortgelijke rechten				0,00		0,00
e. Erfgoed				0,00		0,00
2. Andere materiële vaste activa	0,00	0,00	0,00	0,00	0,00	0,00
a. Onroerende goederen				0,00		0,00
b. Roerende goederen				0,00		0,00
C. Investerings in immateriële vaste activa				0,00		0,00
D. Toegestane investeringssubsidies				0,00		0,00
II. ONTVANGSTEN	0,00	0,00	0,00	0,00	0,00	0,00
A. Verkoop van financiële vaste activa	0,00	0,00	0,00	0,00	0,00	0,00
1. Extern verzelfstandigde agentschappen				0,00		0,00
2. Intergemeentelijke samenwerkingsverbanden en soortgelijke entiteiten				0,00		0,00
3. OCMW-verenigingen				0,00		0,00
4. Andere financiële vaste activa				0,00		0,00
B. Verkoop van materiële vaste activa	0,00	0,00	0,00	0,00	0,00	0,00
1. Gemeenschapsgoederen en bedrijfsmatige materiële vaste activa	0,00	0,00	0,00	0,00	0,00	0,00
a. Terreinen en gebouwen				0,00		0,00
b. Wegen en andere infrastructuur				0,00		0,00
c. Roerende goederen				0,00		0,00
d. Leasing en soortgelijke rechten				0,00		0,00
e. Erfgoed				0,00		0,00
2. Andere materiële vaste activa	0,00	0,00	0,00	0,00	0,00	0,00
a. Onroerende goederen				0,00		0,00
b. Roerende goederen				0,00		0,00
C. Verkoop van immateriële vaste activa				0,00		0,00
D. Investeringssubsidies en -schenkingen				0,00		0,00

IP-022: Vervangen van verlichting in gemeentegebouwen door LED-verlichting ACT-1116: Uitvoeren energiezorgplan	Reeds gerealiseerd		Nog te realiseren			Totaal
	Voor MJP	In MJP	Voor MJP	In MJP	Na MJP	
I. UITGAVEN	118.829,10	0,00	9.565,89	120.000,00	0,00	248.394,99
A. Investerings in financiële vaste activa	0,00	0,00	0,00	0,00	0,00	0,00
1. Extern verzelfstandigde agentschappen				0,00		0,00
2. Intergemeentelijke samenwerkingsverbanden en soortgelijke entiteiten				0,00		0,00
3. OCMW-verenigingen				0,00		0,00
4. Andere financiële vaste activa				0,00		0,00
B. Investerings in materiële vaste activa	118.829,10	0,00	9.565,89	120.000,00	0,00	248.394,99
1. Gemeenschapsgoederen en bedrijfsmatige materiële vaste activa	118.829,10	0,00	9.565,89	120.000,00	0,00	248.394,99
a. Terreinen en gebouwen	118.829,10	0,00	9.565,89	120.000,00	0,00	248.394,99
b. Wegen en andere infrastructuur				0,00		0,00
c. Roerende goederen				0,00		0,00
d. Leasing en soortgelijke rechten				0,00		0,00
e. Erfgoed				0,00		0,00
2. Andere materiële vaste activa	0,00	0,00	0,00	0,00	0,00	0,00
a. Onroerende goederen				0,00		0,00
b. Roerende goederen				0,00		0,00
C. Investerings in immateriële vaste activa				0,00		0,00
D. Toegestane investeringssubsidies				0,00		0,00
II. ONTVANGSTEN	0,00	0,00	0,00	0,00	0,00	0,00
A. Verkoop van financiële vaste activa	0,00	0,00	0,00	0,00	0,00	0,00
1. Extern verzelfstandigde agentschappen				0,00		0,00
2. Intergemeentelijke samenwerkingsverbanden en soortgelijke entiteiten				0,00		0,00
3. OCMW-verenigingen				0,00		0,00
4. Andere financiële vaste activa				0,00		0,00
B. Verkoop van materiële vaste activa	0,00	0,00	0,00	0,00	0,00	0,00
1. Gemeenschapsgoederen en bedrijfsmatige materiële vaste activa	0,00	0,00	0,00	0,00	0,00	0,00
a. Terreinen en gebouwen				0,00		0,00
b. Wegen en andere infrastructuur				0,00		0,00
c. Roerende goederen				0,00		0,00
d. Leasing en soortgelijke rechten				0,00		0,00
e. Erfgoed				0,00		0,00
2. Andere materiële vaste activa	0,00	0,00	0,00	0,00	0,00	0,00
a. Onroerende goederen				0,00		0,00
b. Roerende goederen				0,00		0,00
C. Verkoop van immateriële vaste activa				0,00		0,00
D. Investeringssubsidies en -schenkingen				0,00		0,00

IP-027: Ontwerp en realisatie fietsenstalling ACT-1211: Ontwerp en realisatie fietsenstalling	Reeds gerealiseerd		Nog te realiseren			Totaal
	Voor MJP	In MJP	Voor MJP	In MJP	Na MJP	
I. UITGAVEN	17.742,50	0,00	211.000,00	211.000,00	0,00	439.742,50
A. Investerings in financiële vaste activa	0,00	0,00	0,00	0,00	0,00	0,00
1. Extern verzelfstandigde agentschappen				0,00		0,00
2. Intergemeentelijke samenwerkingsverbanden en soortgelijke entiteiten				0,00		0,00
3. OCMW-verenigingen				0,00		0,00
4. Andere financiële vaste activa				0,00		0,00
B. Investerings in materiële vaste activa	17.742,50	0,00	211.000,00	211.000,00	0,00	439.742,50
1. Gemeenschapsgoederen en bedrijfsmatige materiële vaste activa	17.742,50	0,00	211.000,00	211.000,00	0,00	439.742,50
a. Terreinen en gebouwen	17.742,50	0,00	211.000,00	211.000,00	0,00	439.742,50
b. Wegen en andere infrastructuur				0,00		0,00
c. Roerende goederen				0,00		0,00
d. Leasing en soortgelijke rechten				0,00		0,00
e. Erfgoed				0,00		0,00
2. Andere materiële vaste activa	0,00	0,00	0,00	0,00	0,00	0,00
a. Onroerende goederen				0,00		0,00
b. Roerende goederen				0,00		0,00
C. Investerings in immateriële vaste activa				0,00		0,00
D. Toegestane investeringssubsidies				0,00		0,00
II. ONTVANGSTEN	0,00	0,00	0,00	0,00	0,00	0,00
A. Verkoop van financiële vaste activa	0,00	0,00	0,00	0,00	0,00	0,00
1. Extern verzelfstandigde agentschappen				0,00		0,00
2. Intergemeentelijke samenwerkingsverbanden en soortgelijke entiteiten				0,00		0,00
3. OCMW-verenigingen				0,00		0,00
4. Andere financiële vaste activa				0,00		0,00
B. Verkoop van materiële vaste activa	0,00	0,00	0,00	0,00	0,00	0,00
1. Gemeenschapsgoederen en bedrijfsmatige materiële vaste activa	0,00	0,00	0,00	0,00	0,00	0,00
a. Terreinen en gebouwen				0,00		0,00
b. Wegen en andere infrastructuur				0,00		0,00
c. Roerende goederen				0,00		0,00
d. Leasing en soortgelijke rechten				0,00		0,00
e. Erfgoed				0,00		0,00
2. Andere materiële vaste activa	0,00	0,00	0,00	0,00	0,00	0,00
a. Onroerende goederen				0,00		0,00
b. Roerende goederen				0,00		0,00
C. Verkoop van immateriële vaste activa				0,00		0,00
D. Investeringssubsidies en -schenkingen				0,00		0,00

IP-029: Infoschermen gemeentelijke gebouwen ACT-1122: Schermen op tabletformaat aan vergaderzaal met informatie omtrent geplande activiteiten	Reeds gerealiseerd		Nog te realiseren			Totaal
	Voor MJP	In MJP	Voor MJP	In MJP	Na MJP	
I. UITGAVEN	3.286,96	0,00	2.353,86	25.000,00	0,00	30.640,82
A. Investeringen in financiële vaste activa	0,00	0,00	0,00	0,00	0,00	0,00
1. Extern verzelfstandigde agentschappen				0,00		0,00
2. Intergemeentelijke samenwerkingsverbanden en soortgelijke entiteiten				0,00		0,00
3. OCMW-verenigingen				0,00		0,00
4. Andere financiële vaste activa				0,00		0,00
B. Investeringen in materiële vaste activa	3.286,96	0,00	2.353,86	25.000,00	0,00	30.640,82
1. Gemeenschapsgoederen en bedrijfsmatige materiële vaste activa	3.286,96	0,00	2.353,86	25.000,00	0,00	30.640,82
a. Terreinen en gebouwen				0,00		0,00
b. Wegen en andere infrastructuur				0,00		0,00
c. Roerende goederen	3.286,96	0,00	2.353,86	25.000,00	0,00	30.640,82
d. Leasing en soortgelijke rechten				0,00		0,00
e. Erfgoed				0,00		0,00
2. Andere materiële vaste activa	0,00	0,00	0,00	0,00	0,00	0,00
a. Onroerende goederen				0,00		0,00
b. Roerende goederen				0,00		0,00
C. Investeringen in immateriële vaste activa				0,00		0,00
D. Toegestane investeringssubsidies				0,00		0,00
II. ONTVANGSTEN	0,00	0,00	0,00	0,00	0,00	0,00
A. Verkoop van financiële vaste activa	0,00	0,00	0,00	0,00	0,00	0,00
1. Extern verzelfstandigde agentschappen				0,00		0,00
2. Intergemeentelijke samenwerkingsverbanden en soortgelijke entiteiten				0,00		0,00
3. OCMW-verenigingen				0,00		0,00
4. Andere financiële vaste activa				0,00		0,00
B. Verkoop van materiële vaste activa	0,00	0,00	0,00	0,00	0,00	0,00
1. Gemeenschapsgoederen en bedrijfsmatige materiële vaste activa	0,00	0,00	0,00	0,00	0,00	0,00
a. Terreinen en gebouwen				0,00		0,00
b. Wegen en andere infrastructuur				0,00		0,00
c. Roerende goederen				0,00		0,00
d. Leasing en soortgelijke rechten				0,00		0,00
e. Erfgoed				0,00		0,00
2. Andere materiële vaste activa	0,00	0,00	0,00	0,00	0,00	0,00
a. Onroerende goederen				0,00		0,00
b. Roerende goederen				0,00		0,00
C. Verkoop van immateriële vaste activa				0,00		0,00
D. Investeringssubsidies en -schenkingen				0,00		0,00

IP-030: Signalisatie huisstijl voor AC en gemeentehuis ACT-1278: AC Nieuwstraat: signalisatie huisstijl	Reeds gerealiseerd		Nog te realiseren			Totaal
	Voor MJP	In MJP	Voor MJP	In MJP	Na MJP	
I. UITGAVEN	0,00	0,00	0,00	31.250,00	0,00	31.250,00
A. Investerings in financiële vaste activa	0,00	0,00	0,00	0,00	0,00	0,00
1. Extern verzelfstandigde agentschappen				0,00		0,00
2. Intergemeentelijke samenwerkingsverbanden en soortgelijke entiteiten				0,00		0,00
3. OCMW-verenigingen				0,00		0,00
4. Andere financiële vaste activa				0,00		0,00
B. Investerings in materiële vaste activa	0,00	0,00	0,00	31.250,00	0,00	31.250,00
1. Gemeenschapsgoederen en bedrijfsmatige materiële vaste activa	0,00	0,00	0,00	31.250,00	0,00	31.250,00
a. Terreinen en gebouwen				0,00		0,00
b. Wegen en andere infrastructuur				0,00		0,00
c. Roerende goederen				31.250,00		31.250,00
d. Leasing en soortgelijke rechten				0,00		0,00
e. Erfgoed				0,00		0,00
2. Andere materiële vaste activa	0,00	0,00	0,00	0,00	0,00	0,00
a. Onroerende goederen				0,00		0,00
b. Roerende goederen				0,00		0,00
C. Investerings in immateriële vaste activa				0,00		0,00
D. Toegestane investeringssubsidies				0,00		0,00
II. ONTVANGSTEN	0,00	0,00	0,00	0,00	0,00	0,00
A. Verkoop van financiële vaste activa	0,00	0,00	0,00	0,00	0,00	0,00
1. Extern verzelfstandigde agentschappen				0,00		0,00
2. Intergemeentelijke samenwerkingsverbanden en soortgelijke entiteiten				0,00		0,00
3. OCMW-verenigingen				0,00		0,00
4. Andere financiële vaste activa				0,00		0,00
B. Verkoop van materiële vaste activa	0,00	0,00	0,00	0,00	0,00	0,00
1. Gemeenschapsgoederen en bedrijfsmatige materiële vaste activa	0,00	0,00	0,00	0,00	0,00	0,00
a. Terreinen en gebouwen				0,00		0,00
b. Wegen en andere infrastructuur				0,00		0,00
c. Roerende goederen				0,00		0,00
d. Leasing en soortgelijke rechten				0,00		0,00
e. Erfgoed				0,00		0,00
2. Andere materiële vaste activa	0,00	0,00	0,00	0,00	0,00	0,00
a. Onroerende goederen				0,00		0,00
b. Roerende goederen				0,00		0,00
C. Verkoop van immateriële vaste activa				0,00		0,00
D. Investeringssubsidies en -schenkingen				0,00		0,00

IP-039: Aanleg natuurbegraafplaats ACT-1295: Aanleg natuurbegraafplaats	Reeds gerealiseerd		Nog te realiseren			Totaal
	Voor MJP	In MJP	Voor MJP	In MJP	Na MJP	
I. UITGAVEN	0,00	0,00	0,00	10.000,00	0,00	10.000,00
A. Investerings in financiële vaste activa	0,00	0,00	0,00	0,00	0,00	0,00
1. Extern verzelfstandigde agentschappen				0,00		0,00
2. Intergemeentelijke samenwerkingsverbanden en soortgelijke entiteiten				0,00		0,00
3. OCMW-verenigingen				0,00		0,00
4. Andere financiële vaste activa				0,00		0,00
B. Investerings in materiële vaste activa	0,00	0,00	0,00	10.000,00	0,00	10.000,00
1. Gemeenschapsgoederen en bedrijfsmatige materiële vaste activa	0,00	0,00	0,00	10.000,00	0,00	10.000,00
a. Terreinen en gebouwen				10.000,00		10.000,00
b. Wegen en andere infrastructuur				0,00		0,00
c. Roerende goederen				0,00		0,00
d. Leasing en soortgelijke rechten				0,00		0,00
e. Erfgoed				0,00		0,00
2. Andere materiële vaste activa	0,00	0,00	0,00	0,00	0,00	0,00
a. Onroerende goederen				0,00		0,00
b. Roerende goederen				0,00		0,00
C. Investerings in immateriële vaste activa				0,00		0,00
D. Toegestane investeringssubsidies				0,00		0,00
II. ONTVANGSTEN	0,00	0,00	0,00	0,00	0,00	0,00
A. Verkoop van financiële vaste activa	0,00	0,00	0,00	0,00	0,00	0,00
1. Extern verzelfstandigde agentschappen				0,00		0,00
2. Intergemeentelijke samenwerkingsverbanden en soortgelijke entiteiten				0,00		0,00
3. OCMW-verenigingen				0,00		0,00
4. Andere financiële vaste activa				0,00		0,00
B. Verkoop van materiële vaste activa	0,00	0,00	0,00	0,00	0,00	0,00
1. Gemeenschapsgoederen en bedrijfsmatige materiële vaste activa	0,00	0,00	0,00	0,00	0,00	0,00
a. Terreinen en gebouwen				0,00		0,00
b. Wegen en andere infrastructuur				0,00		0,00
c. Roerende goederen				0,00		0,00
d. Leasing en soortgelijke rechten				0,00		0,00
e. Erfgoed				0,00		0,00
2. Andere materiële vaste activa	0,00	0,00	0,00	0,00	0,00	0,00
a. Onroerende goederen				0,00		0,00
b. Roerende goederen				0,00		0,00
C. Verkoop van immateriële vaste activa				0,00		0,00
D. Investeringssubsidies en -schenkingen				0,00		0,00

IP-042: Culturele campus (bibliotheek & academie) marktplein ACT-937: Ontwikkeling culturele campus (vernieuwing infrastructuur academie/bib)	Reeds gerealiseerd		Nog te realiseren			Totaal
	Voor MJP	In MJP	Voor MJP	In MJP	Na MJP	
I. UITGAVEN	1.278.158,61	0,00	4.781.841,39	11.037.123,00	0,00	17.097.123,00
A. Investerings in financiële vaste activa	0,00	0,00	0,00	0,00	0,00	0,00
1. Extern verzelfstandigde agentschappen				0,00		0,00
2. Intergemeentelijke samenwerkingsverbanden en soortgelijke entiteiten				0,00		0,00
3. OCMW-verenigingen				0,00		0,00
4. Andere financiële vaste activa				0,00		0,00
B. Investerings in materiële vaste activa	1.278.158,61	0,00	4.781.841,39	11.037.123,00	0,00	17.097.123,00
1. Gemeenschapsgoederen en bedrijfsmatige materiële vaste activa	1.278.158,61	0,00	4.781.841,39	11.037.123,00	0,00	17.097.123,00
a. Terreinen en gebouwen	1.058.303,84	0,00	4.701.696,16	10.718.123,00	0,00	16.478.123,00
b. Wegen en andere infrastructuur	219.854,77	0,00	80.145,23	200.000,00	0,00	500.000,00
c. Roerende goederen				119.000,00		119.000,00
d. Leasing en soortgelijke rechten				0,00		0,00
e. Erfgoed				0,00		0,00
2. Andere materiële vaste activa	0,00	0,00	0,00	0,00	0,00	0,00
a. Onroerende goederen				0,00		0,00
b. Roerende goederen				0,00		0,00
C. Investerings in immateriële vaste activa				0,00		0,00
D. Toegestane investeringssubsidies				0,00		0,00
II. ONTVANGSTEN	0,00	0,00	0,00	854.887,00	0,00	854.887,00
A. Verkoop van financiële vaste activa	0,00	0,00	0,00	0,00	0,00	0,00
1. Extern verzelfstandigde agentschappen				0,00		0,00
2. Intergemeentelijke samenwerkingsverbanden en soortgelijke entiteiten				0,00		0,00
3. OCMW-verenigingen				0,00		0,00
4. Andere financiële vaste activa				0,00		0,00
B. Verkoop van materiële vaste activa	0,00	0,00	0,00	854.887,00	0,00	854.887,00
1. Gemeenschapsgoederen en bedrijfsmatige materiële vaste activa	0,00	0,00	0,00	854.887,00	0,00	854.887,00
a. Terreinen en gebouwen				854.887,00		854.887,00
b. Wegen en andere infrastructuur				0,00		0,00
c. Roerende goederen				0,00		0,00
d. Leasing en soortgelijke rechten				0,00		0,00
e. Erfgoed				0,00		0,00
2. Andere materiële vaste activa	0,00	0,00	0,00	0,00	0,00	0,00
a. Onroerende goederen				0,00		0,00
b. Roerende goederen				0,00		0,00
C. Verkoop van immateriële vaste activa				0,00		0,00
D. Investeringssubsidies en -schenkingen				0,00		0,00

IP-043: Energiebesparende maatregelen gebouwen Kaai ACT-1305: Kleuterschool en jeugdlokale Kaai: dakisolatie buitenzijde, buitenmuurisolatie, vervangen deuren	Reeds gerealiseerd		Nog te realiseren			Totaal
	Voor MJP	In MJP	Voor MJP	In MJP	Na MJP	
I. UITGAVEN	0,00	0,00	0,00	100.000,00	0,00	100.000,00
A. Investerings in financiële vaste activa	0,00	0,00	0,00	0,00	0,00	0,00
1. Extern verzelfstandigde agentschappen				0,00		0,00
2. Intergemeentelijke samenwerkingsverbanden en soortgelijke entiteiten				0,00		0,00
3. OCMW-verenigingen				0,00		0,00
4. Andere financiële vaste activa				0,00		0,00
B. Investerings in materiële vaste activa	0,00	0,00	0,00	100.000,00	0,00	100.000,00
1. Gemeenschapsgoederen en bedrijfsmatige materiële vaste activa	0,00	0,00	0,00	100.000,00	0,00	100.000,00
a. Terreinen en gebouwen				100.000,00		100.000,00
b. Wegen en andere infrastructuur				0,00		0,00
c. Roerende goederen				0,00		0,00
d. Leasing en soortgelijke rechten				0,00		0,00
e. Erfgoed				0,00		0,00
2. Andere materiële vaste activa	0,00	0,00	0,00	0,00	0,00	0,00
a. Onroerende goederen				0,00		0,00
b. Roerende goederen				0,00		0,00
C. Investerings in immateriële vaste activa				0,00		0,00
D. Toegestane investeringssubsidies				0,00		0,00
II. ONTVANGSTEN	0,00	0,00	0,00	0,00	0,00	0,00
A. Verkoop van financiële vaste activa	0,00	0,00	0,00	0,00	0,00	0,00
1. Extern verzelfstandigde agentschappen				0,00		0,00
2. Intergemeentelijke samenwerkingsverbanden en soortgelijke entiteiten				0,00		0,00
3. OCMW-verenigingen				0,00		0,00
4. Andere financiële vaste activa				0,00		0,00
B. Verkoop van materiële vaste activa	0,00	0,00	0,00	0,00	0,00	0,00
1. Gemeenschapsgoederen en bedrijfsmatige materiële vaste activa	0,00	0,00	0,00	0,00	0,00	0,00
a. Terreinen en gebouwen				0,00		0,00
b. Wegen en andere infrastructuur				0,00		0,00
c. Roerende goederen				0,00		0,00
d. Leasing en soortgelijke rechten				0,00		0,00
e. Erfgoed				0,00		0,00
2. Andere materiële vaste activa	0,00	0,00	0,00	0,00	0,00	0,00
a. Onroerende goederen				0,00		0,00
b. Roerende goederen				0,00		0,00
C. Verkoop van immateriële vaste activa				0,00		0,00
D. Investeringssubsidies en -schenkingen				0,00		0,00

IP-044: Nieuwstraat: AC: verdere afwerking ACT-907: Nieuwstraat: verdere afwerking	Reeds gerealiseerd		Nog te realiseren			Totaal
	Voor MJP	In MJP	Voor MJP	In MJP	Na MJP	
I. UITGAVEN	6.913.389,07	0,00	743.426,43	500.000,00	0,00	8.156.815,50
A. Investerings in financiële vaste activa	-2,00	0,00	0,00	0,00	0,00	-2,00
1. Extern verzelfstandigde agentschappen				0,00		0,00
2. Intergemeentelijke samenwerkingsverbanden en soortgelijke entiteiten				0,00		0,00
3. OCMW-verenigingen	-2,00			0,00		-2,00
4. Andere financiële vaste activa				0,00		0,00
B. Investerings in materiële vaste activa	6.913.391,07	0,00	743.426,43	500.000,00	0,00	8.156.817,50
1. Gemeenschapsgoederen en bedrijfsmatige materiële vaste activa	6.913.391,07	0,00	743.426,43	500.000,00	0,00	8.156.817,50
a. Terreinen en gebouwen	6.913.391,07	0,00	34.426,43	500.000,00		7.447.817,50
b. Wegen en andere infrastructuur	0,00		709.000,00	0,00		709.000,00
c. Roerende goederen				0,00		0,00
d. Leasing en soortgelijke rechten				0,00		0,00
e. Erfgoed				0,00		0,00
2. Andere materiële vaste activa	0,00	0,00	0,00	0,00	0,00	0,00
a. Onroerende goederen				0,00		0,00
b. Roerende goederen				0,00		0,00
C. Investerings in immateriële vaste activa				0,00		0,00
D. Toegestane investeringssubsidies				0,00		0,00
II. ONTVANGSTEN	0,00	0,00	0,00	0,00	0,00	0,00
A. Verkoop van financiële vaste activa	0,00	0,00	0,00	0,00	0,00	0,00
1. Extern verzelfstandigde agentschappen				0,00		0,00
2. Intergemeentelijke samenwerkingsverbanden en soortgelijke entiteiten				0,00		0,00
3. OCMW-verenigingen				0,00		0,00
4. Andere financiële vaste activa				0,00		0,00
B. Verkoop van materiële vaste activa	0,00	0,00	0,00	0,00	0,00	0,00
1. Gemeenschapsgoederen en bedrijfsmatige materiële vaste activa	0,00	0,00	0,00	0,00	0,00	0,00
a. Terreinen en gebouwen				0,00		0,00
b. Wegen en andere infrastructuur				0,00		0,00
c. Roerende goederen				0,00		0,00
d. Leasing en soortgelijke rechten				0,00		0,00
e. Erfgoed				0,00		0,00
2. Andere materiële vaste activa	0,00	0,00	0,00	0,00	0,00	0,00
a. Onroerende goederen				0,00		0,00
b. Roerende goederen				0,00		0,00
C. Verkoop van immateriële vaste activa				0,00		0,00
D. Investeringssubsidies en -schenkingen				0,00		0,00

IP-047: Uitvoeren van 'actieplan gedeelde mobiliteit' ACT-1306: Installatie van 2 mobipunten (o.a. digitale zuil)	Reeds gerealiseerd		Nog te realiseren			Totaal
	Voor MJP	In MJP	Voor MJP	In MJP	Na MJP	
I. UITGAVEN	0,00	0,00	0,00	11.000,00	0,00	11.000,00
A. Investerings in financiële vaste activa	0,00	0,00	0,00	0,00	0,00	0,00
1. Extern verzelfstandigde agentschappen				0,00		0,00
2. Intergemeentelijke samenwerkingsverbanden en soortgelijke entiteiten				0,00		0,00
3. OCMW-verenigingen				0,00		0,00
4. Andere financiële vaste activa				0,00		0,00
B. Investerings in materiële vaste activa	0,00	0,00	0,00	11.000,00	0,00	11.000,00
1. Gemeenschapsgoederen en bedrijfsmatige materiële vaste activa	0,00	0,00	0,00	11.000,00	0,00	11.000,00
a. Terreinen en gebouwen				0,00		0,00
b. Wegen en andere infrastructuur				11.000,00		11.000,00
c. Roerende goederen				0,00		0,00
d. Leasing en soortgelijke rechten				0,00		0,00
e. Erfgoed				0,00		0,00
2. Andere materiële vaste activa	0,00	0,00	0,00	0,00	0,00	0,00
a. Onroerende goederen				0,00		0,00
b. Roerende goederen				0,00		0,00
C. Investerings in immateriële vaste activa				0,00		0,00
D. Toegestane investeringssubsidies				0,00		0,00
II. ONTVANGSTEN	0,00	0,00	0,00	0,00	0,00	0,00
A. Verkoop van financiële vaste activa	0,00	0,00	0,00	0,00	0,00	0,00
1. Extern verzelfstandigde agentschappen				0,00		0,00
2. Intergemeentelijke samenwerkingsverbanden en soortgelijke entiteiten				0,00		0,00
3. OCMW-verenigingen				0,00		0,00
4. Andere financiële vaste activa				0,00		0,00
B. Verkoop van materiële vaste activa	0,00	0,00	0,00	0,00	0,00	0,00
1. Gemeenschapsgoederen en bedrijfsmatige materiële vaste activa	0,00	0,00	0,00	0,00	0,00	0,00
a. Terreinen en gebouwen				0,00		0,00
b. Wegen en andere infrastructuur				0,00		0,00
c. Roerende goederen				0,00		0,00
d. Leasing en soortgelijke rechten				0,00		0,00
e. Erfgoed				0,00		0,00
2. Andere materiële vaste activa	0,00	0,00	0,00	0,00	0,00	0,00
a. Onroerende goederen				0,00		0,00
b. Roerende goederen				0,00		0,00
C. Verkoop van immateriële vaste activa				0,00		0,00
D. Investeringssubsidies en -schenkingen				0,00		0,00

IP-048: Aanleg fietspaden N446 en Bookmolenstraat ACT-537: Aanleg fietspaden N446 en Bookmolenstraat	Reeds gerealiseerd		Nog te realiseren			Totaal
	Voor MJP	In MJP	Voor MJP	In MJP	Na MJP	
I. UITGAVEN	19.130,17	0,00	7.343.051,33	7.343.051,78	0,00	14.705.233,28
A. Investerings in financiële vaste activa	0,00	0,00	0,00	0,00	0,00	0,00
1. Extern verzelfstandigde agentschappen				0,00		0,00
2. Intergemeentelijke samenwerkingsverbanden en soortgelijke entiteiten				0,00		0,00
3. OCMW-verenigingen				0,00		0,00
4. Andere financiële vaste activa				0,00		0,00
B. Investerings in materiële vaste activa	19.130,17	0,00	7.343.051,33	7.343.051,78	0,00	14.705.233,28
1. Gemeenschapsgoederen en bedrijfsmatige materiële vaste activa	19.130,17	0,00	7.343.051,33	7.343.051,78	0,00	14.705.233,28
a. Terreinen en gebouwen	19.130,17	0,00	7.343.051,33	670.904,00	0,00	8.033.085,50
b. Wegen en andere infrastructuur				6.672.147,78		6.672.147,78
c. Roerende goederen				0,00		0,00
d. Leasing en soortgelijke rechten				0,00		0,00
e. Erfgoed				0,00		0,00
2. Andere materiële vaste activa	0,00	0,00	0,00	0,00	0,00	0,00
a. Onroerende goederen				0,00		0,00
b. Roerende goederen				0,00		0,00
C. Investerings in immateriële vaste activa				0,00		0,00
D. Toegestane investeringssubsidies				0,00		0,00
II. ONTVANGSTEN	750.000,00	0,00	58.681.815,70	5.579.855,13	0,00	65.011.670,83
A. Verkoop van financiële vaste activa	0,00	0,00	0,00	0,00	0,00	0,00
1. Extern verzelfstandigde agentschappen				0,00		0,00
2. Intergemeentelijke samenwerkingsverbanden en soortgelijke entiteiten				0,00		0,00
3. OCMW-verenigingen				0,00		0,00
4. Andere financiële vaste activa				0,00		0,00
B. Verkoop van materiële vaste activa	750.000,00	0,00	58.681.815,70	0,00	0,00	59.431.815,70
1. Gemeenschapsgoederen en bedrijfsmatige materiële vaste activa	750.000,00	0,00	58.681.815,70	0,00	0,00	59.431.815,70
a. Terreinen en gebouwen	750.000,00	0,00	58.681.815,70	0,00	0,00	59.431.815,70
b. Wegen en andere infrastructuur				0,00		0,00
c. Roerende goederen				0,00		0,00
d. Leasing en soortgelijke rechten				0,00		0,00
e. Erfgoed				0,00		0,00
2. Andere materiële vaste activa	0,00	0,00	0,00	0,00	0,00	0,00
a. Onroerende goederen				0,00		0,00
b. Roerende goederen				0,00		0,00
C. Verkoop van immateriële vaste activa				0,00		0,00
D. Investeringssubsidies en -schenkingen				5.579.855,13		5.579.855,13

IP-049: Aanleg fietspaden en riolering Hebbestraat-Molenstraat ACT-1309: Aanleg fietspaden en riolering Hebbestraat-Molenstraat	Reeds gerealiseerd		Nog te realiseren			Totaal
	Voor MJP	In MJP	Voor MJP	In MJP	Na MJP	
I. UITGAVEN	0,00	0,00	0,00	249.054,00	0,00	249.054,00
A. Investerings in financiële vaste activa	0,00	0,00	0,00	0,00	0,00	0,00
1. Extern verzelfstandigde agentschappen				0,00		0,00
2. Intergemeentelijke samenwerkingsverbanden en soortgelijke entiteiten				0,00		0,00
3. OCMW-verenigingen				0,00		0,00
4. Andere financiële vaste activa				0,00		0,00
B. Investerings in materiële vaste activa	0,00	0,00	0,00	249.054,00	0,00	249.054,00
1. Gemeenschapsgoederen en bedrijfsmatige materiële vaste activa	0,00	0,00	0,00	249.054,00	0,00	249.054,00
a. Terreinen en gebouwen				0,00		0,00
b. Wegen en andere infrastructuur				249.054,00		249.054,00
c. Roerende goederen				0,00		0,00
d. Leasing en soortgelijke rechten				0,00		0,00
e. Erfgoed				0,00		0,00
2. Andere materiële vaste activa	0,00	0,00	0,00	0,00	0,00	0,00
a. Onroerende goederen				0,00		0,00
b. Roerende goederen				0,00		0,00
C. Investerings in immateriële vaste activa				0,00		0,00
D. Toegestane investeringssubsidies				0,00		0,00
II. ONTVANGSTEN	0,00	0,00	0,00	0,00	0,00	0,00
A. Verkoop van financiële vaste activa	0,00	0,00	0,00	0,00	0,00	0,00
1. Extern verzelfstandigde agentschappen				0,00		0,00
2. Intergemeentelijke samenwerkingsverbanden en soortgelijke entiteiten				0,00		0,00
3. OCMW-verenigingen				0,00		0,00
4. Andere financiële vaste activa				0,00		0,00
B. Verkoop van materiële vaste activa	0,00	0,00	0,00	0,00	0,00	0,00
1. Gemeenschapsgoederen en bedrijfsmatige materiële vaste activa	0,00	0,00	0,00	0,00	0,00	0,00
a. Terreinen en gebouwen				0,00		0,00
b. Wegen en andere infrastructuur				0,00		0,00
c. Roerende goederen				0,00		0,00
d. Leasing en soortgelijke rechten				0,00		0,00
e. Erfgoed				0,00		0,00
2. Andere materiële vaste activa	0,00	0,00	0,00	0,00	0,00	0,00
a. Onroerende goederen				0,00		0,00
b. Roerende goederen				0,00		0,00
C. Verkoop van immateriële vaste activa				0,00		0,00
D. Investeringssubsidies en -schenkingen				0,00		0,00

IP-050: Heraanleg Strijderslaan/Plezantstraat-Slangstraat/Meulenbroekstraat ACT-1310: Heraanleg Strijderslaan/Plezantstraat-Slangstraat/Meulenbroekstraat	Reeds gerealiseerd		Nog te realiseren			Totaal
	Voor MJP	In MJP	Voor MJP	In MJP	Na MJP	
I. UITGAVEN	0,00	0,00	0,00	3.300.000,00	0,00	3.300.000,00
A. Investerings in financiële vaste activa	0,00	0,00	0,00	0,00	0,00	0,00
1. Extern verzelfstandigde agentschappen				0,00		0,00
2. Intergemeentelijke samenwerkingsverbanden en soortgelijke entiteiten				0,00		0,00
3. OCMW-verenigingen				0,00		0,00
4. Andere financiële vaste activa				0,00		0,00
B. Investerings in materiële vaste activa	0,00	0,00	0,00	3.300.000,00	0,00	3.300.000,00
1. Gemeenschapsgoederen en bedrijfsmatige materiële vaste activa	0,00	0,00	0,00	3.300.000,00	0,00	3.300.000,00
a. Terreinen en gebouwen				0,00		0,00
b. Wegen en andere infrastructuur				3.300.000,00		3.300.000,00
c. Roerende goederen				0,00		0,00
d. Leasing en soortgelijke rechten				0,00		0,00
e. Erfgoed				0,00		0,00
2. Andere materiële vaste activa	0,00	0,00	0,00	0,00	0,00	0,00
a. Onroerende goederen				0,00		0,00
b. Roerende goederen				0,00		0,00
C. Investerings in immateriële vaste activa				0,00		0,00
D. Toegestane investeringssubsidies				0,00		0,00
II. ONTVANGSTEN	0,00	0,00	0,00	0,00	0,00	0,00
A. Verkoop van financiële vaste activa	0,00	0,00	0,00	0,00	0,00	0,00
1. Extern verzelfstandigde agentschappen				0,00		0,00
2. Intergemeentelijke samenwerkingsverbanden en soortgelijke entiteiten				0,00		0,00
3. OCMW-verenigingen				0,00		0,00
4. Andere financiële vaste activa				0,00		0,00
B. Verkoop van materiële vaste activa	0,00	0,00	0,00	0,00	0,00	0,00
1. Gemeenschapsgoederen en bedrijfsmatige materiële vaste activa	0,00	0,00	0,00	0,00	0,00	0,00
a. Terreinen en gebouwen				0,00		0,00
b. Wegen en andere infrastructuur				0,00		0,00
c. Roerende goederen				0,00		0,00
d. Leasing en soortgelijke rechten				0,00		0,00
e. Erfgoed				0,00		0,00
2. Andere materiële vaste activa	0,00	0,00	0,00	0,00	0,00	0,00
a. Onroerende goederen				0,00		0,00
b. Roerende goederen				0,00		0,00
C. Verkoop van immateriële vaste activa				0,00		0,00
D. Investeringssubsidies en -schenkingen				0,00		0,00

IP-051: Vervollediging fietsennetwerk Durme ACT-919: Vervollediging fietsennetwerk Durme	Reeds gerealiseerd		Nog te realiseren			Totaal
	Voor MJP	In MJP	Voor MJP	In MJP	Na MJP	
I. UITGAVEN	0,00	0,00	150.000,00	150.000,00	0,00	300.000,00
A. Investerings in financiële vaste activa	0,00	0,00	0,00	0,00	0,00	0,00
1. Extern verzelfstandigde agentschappen				0,00		0,00
2. Intergemeentelijke samenwerkingsverbanden en soortgelijke entiteiten				0,00		0,00
3. OCMW-verenigingen				0,00		0,00
4. Andere financiële vaste activa				0,00		0,00
B. Investerings in materiële vaste activa	0,00	0,00	150.000,00	150.000,00	0,00	300.000,00
1. Gemeenschapsgoederen en bedrijfsmatige materiële vaste activa	0,00	0,00	150.000,00	150.000,00	0,00	300.000,00
a. Terreinen en gebouwen				0,00		0,00
b. Wegen en andere infrastructuur	0,00		150.000,00	150.000,00	0,00	300.000,00
c. Roerende goederen				0,00		0,00
d. Leasing en soortgelijke rechten				0,00		0,00
e. Erfgoed				0,00		0,00
2. Andere materiële vaste activa	0,00	0,00	0,00	0,00	0,00	0,00
a. Onroerende goederen				0,00		0,00
b. Roerende goederen				0,00		0,00
C. Investerings in immateriële vaste activa				0,00		0,00
D. Toegestane investeringssubsidies				0,00		0,00
II. ONTVANGSTEN	0,00	0,00	0,00	0,00	0,00	0,00
A. Verkoop van financiële vaste activa	0,00	0,00	0,00	0,00	0,00	0,00
1. Extern verzelfstandigde agentschappen				0,00		0,00
2. Intergemeentelijke samenwerkingsverbanden en soortgelijke entiteiten				0,00		0,00
3. OCMW-verenigingen				0,00		0,00
4. Andere financiële vaste activa				0,00		0,00
B. Verkoop van materiële vaste activa	0,00	0,00	0,00	0,00	0,00	0,00
1. Gemeenschapsgoederen en bedrijfsmatige materiële vaste activa	0,00	0,00	0,00	0,00	0,00	0,00
a. Terreinen en gebouwen				0,00		0,00
b. Wegen en andere infrastructuur				0,00		0,00
c. Roerende goederen				0,00		0,00
d. Leasing en soortgelijke rechten				0,00		0,00
e. Erfgoed				0,00		0,00
2. Andere materiële vaste activa	0,00	0,00	0,00	0,00	0,00	0,00
a. Onroerende goederen				0,00		0,00
b. Roerende goederen				0,00		0,00
C. Verkoop van immateriële vaste activa				0,00		0,00
D. Investeringssubsidies en -schenkingen				0,00		0,00

IP-052: Aanleg parking Meulenbroekstraat ACT-918: Aanleg parking Meulenbroekstraat	Reeds gerealiseerd		Nog te realiseren			Totaal
	Voor MJP	In MJP	Voor MJP	In MJP	Na MJP	
I. UITGAVEN	3.511,78	0,00	713.192,27	713.000,00	0,00	1.429.704,05
A. Investerings in financiële vaste activa	0,00	0,00	0,00	0,00	0,00	0,00
1. Extern verzelfstandigde agentschappen				0,00		0,00
2. Intergemeentelijke samenwerkingsverbanden en soortgelijke entiteiten				0,00		0,00
3. OCMW-verenigingen				0,00		0,00
4. Andere financiële vaste activa				0,00		0,00
B. Investerings in materiële vaste activa	3.511,78	0,00	713.192,27	713.000,00	0,00	1.429.704,05
1. Gemeenschapsgoederen en bedrijfsmatige materiële vaste activa	3.511,78	0,00	713.192,27	713.000,00	0,00	1.429.704,05
a. Terreinen en gebouwen				713.000,00		713.000,00
b. Wegen en andere infrastructuur	3.511,78	0,00	713.192,27	0,00	0,00	716.704,05
c. Roerende goederen				0,00		0,00
d. Leasing en soortgelijke rechten				0,00		0,00
e. Erfgoed				0,00		0,00
2. Andere materiële vaste activa	0,00	0,00	0,00	0,00	0,00	0,00
a. Onroerende goederen				0,00		0,00
b. Roerende goederen				0,00		0,00
C. Investerings in immateriële vaste activa				0,00		0,00
D. Toegestane investeringssubsidies				0,00		0,00
II. ONTVANGSTEN	0,00	0,00	0,00	0,00	0,00	0,00
A. Verkoop van financiële vaste activa	0,00	0,00	0,00	0,00	0,00	0,00
1. Extern verzelfstandigde agentschappen				0,00		0,00
2. Intergemeentelijke samenwerkingsverbanden en soortgelijke entiteiten				0,00		0,00
3. OCMW-verenigingen				0,00		0,00
4. Andere financiële vaste activa				0,00		0,00
B. Verkoop van materiële vaste activa	0,00	0,00	0,00	0,00	0,00	0,00
1. Gemeenschapsgoederen en bedrijfsmatige materiële vaste activa	0,00	0,00	0,00	0,00	0,00	0,00
a. Terreinen en gebouwen				0,00		0,00
b. Wegen en andere infrastructuur				0,00		0,00
c. Roerende goederen				0,00		0,00
d. Leasing en soortgelijke rechten				0,00		0,00
e. Erfgoed				0,00		0,00
2. Andere materiële vaste activa	0,00	0,00	0,00	0,00	0,00	0,00
a. Onroerende goederen				0,00		0,00
b. Roerende goederen				0,00		0,00
C. Verkoop van immateriële vaste activa				0,00		0,00
D. Investeringssubsidies en -schenkingen				0,00		0,00

IP-055: Zwerfvuilbestrijding ACT-1314: Bestrijden van zwerfvuil	Reeds gerealiseerd		Nog te realiseren			Totaal
	Voor MJP	In MJP	Voor MJP	In MJP	Na MJP	
I. UITGAVEN	0,00	0,00	0,00	52.000,00	0,00	52.000,00
A. Investerings in financiële vaste activa	0,00	0,00	0,00	0,00	0,00	0,00
1. Extern verzelfstandigde agentschappen				0,00		0,00
2. Intergemeentelijke samenwerkingsverbanden en soortgelijke entiteiten				0,00		0,00
3. OCMW-verenigingen				0,00		0,00
4. Andere financiële vaste activa				0,00		0,00
B. Investerings in materiële vaste activa	0,00	0,00	0,00	52.000,00	0,00	52.000,00
1. Gemeenschapsgoederen en bedrijfsmatige materiële vaste activa	0,00	0,00	0,00	52.000,00	0,00	52.000,00
a. Terreinen en gebouwen				0,00		0,00
b. Wegen en andere infrastructuur				0,00		0,00
c. Roerende goederen				52.000,00		52.000,00
d. Leasing en soortgelijke rechten				0,00		0,00
e. Erfgoed				0,00		0,00
2. Andere materiële vaste activa	0,00	0,00	0,00	0,00	0,00	0,00
a. Onroerende goederen				0,00		0,00
b. Roerende goederen				0,00		0,00
C. Investerings in immateriële vaste activa				0,00		0,00
D. Toegestane investeringssubsidies				0,00		0,00
II. ONTVANGSTEN	0,00	0,00	0,00	0,00	0,00	0,00
A. Verkoop van financiële vaste activa	0,00	0,00	0,00	0,00	0,00	0,00
1. Extern verzelfstandigde agentschappen				0,00		0,00
2. Intergemeentelijke samenwerkingsverbanden en soortgelijke entiteiten				0,00		0,00
3. OCMW-verenigingen				0,00		0,00
4. Andere financiële vaste activa				0,00		0,00
B. Verkoop van materiële vaste activa	0,00	0,00	0,00	0,00	0,00	0,00
1. Gemeenschapsgoederen en bedrijfsmatige materiële vaste activa	0,00	0,00	0,00	0,00	0,00	0,00
a. Terreinen en gebouwen				0,00		0,00
b. Wegen en andere infrastructuur				0,00		0,00
c. Roerende goederen				0,00		0,00
d. Leasing en soortgelijke rechten				0,00		0,00
e. Erfgoed				0,00		0,00
2. Andere materiële vaste activa	0,00	0,00	0,00	0,00	0,00	0,00
a. Onroerende goederen				0,00		0,00
b. Roerende goederen				0,00		0,00
C. Verkoop van immateriële vaste activa				0,00		0,00
D. Investeringssubsidies en -schenkingen				0,00		0,00

IP-056: Aankoop elektrische wagen (vervanging wagen met fossiele brandstoffen) ACT-1233: Project autodelen	Reeds gerealiseerd		Nog te realiseren			Totaal
	Voor MJP	In MJP	Voor MJP	In MJP	Na MJP	
I. UITGAVEN	0,00	0,00	0,00	36.000,00	0,00	36.000,00
A. Investerings in financiële vaste activa	0,00	0,00	0,00	0,00	0,00	0,00
1. Extern verzelfstandigde agentschappen				0,00		0,00
2. Intergemeentelijke samenwerkingsverbanden en soortgelijke entiteiten				0,00		0,00
3. OCMW-verenigingen				0,00		0,00
4. Andere financiële vaste activa				0,00		0,00
B. Investerings in materiële vaste activa	0,00	0,00	0,00	36.000,00	0,00	36.000,00
1. Gemeenschapsgoederen en bedrijfsmatige materiële vaste activa	0,00	0,00	0,00	36.000,00	0,00	36.000,00
a. Terreinen en gebouwen				0,00		0,00
b. Wegen en andere infrastructuur				0,00		0,00
c. Roerende goederen				36.000,00		36.000,00
d. Leasing en soortgelijke rechten				0,00		0,00
e. Erfgoed				0,00		0,00
2. Andere materiële vaste activa	0,00	0,00	0,00	0,00	0,00	0,00
a. Onroerende goederen				0,00		0,00
b. Roerende goederen				0,00		0,00
C. Investerings in immateriële vaste activa				0,00		0,00
D. Toegestane investeringssubsidies				0,00		0,00
II. ONTVANGSTEN	0,00	0,00	0,00	24.829,00	0,00	24.829,00
A. Verkoop van financiële vaste activa	0,00	0,00	0,00	0,00	0,00	0,00
1. Extern verzelfstandigde agentschappen				0,00		0,00
2. Intergemeentelijke samenwerkingsverbanden en soortgelijke entiteiten				0,00		0,00
3. OCMW-verenigingen				0,00		0,00
4. Andere financiële vaste activa				0,00		0,00
B. Verkoop van materiële vaste activa	0,00	0,00	0,00	0,00	0,00	0,00
1. Gemeenschapsgoederen en bedrijfsmatige materiële vaste activa	0,00	0,00	0,00	0,00	0,00	0,00
a. Terreinen en gebouwen				0,00		0,00
b. Wegen en andere infrastructuur				0,00		0,00
c. Roerende goederen				0,00		0,00
d. Leasing en soortgelijke rechten				0,00		0,00
e. Erfgoed				0,00		0,00
2. Andere materiële vaste activa	0,00	0,00	0,00	0,00	0,00	0,00
a. Onroerende goederen				0,00		0,00
b. Roerende goederen				0,00		0,00
C. Verkoop van immateriële vaste activa				0,00		0,00
D. Investeringssubsidies en -schenkingen				24.829,00		24.829,00

IP-057: Aanleg fietspaden N470 ACT-541: Aanleg fietspaden N470	Reeds gerealiseerd		Nog te realiseren			Totaal
	Voor MJP	In MJP	Voor MJP	In MJP	Na MJP	
I. UITGAVEN	0,00	0,00	1.490.000,00	200.000,00	0,00	1.690.000,00
A. Investerings in financiële vaste activa	0,00	0,00	0,00	0,00	0,00	0,00
1. Extern verzelfstandigde agentschappen				0,00		0,00
2. Intergemeentelijke samenwerkingsverbanden en soortgelijke entiteiten				0,00		0,00
3. OCMW-verenigingen				0,00		0,00
4. Andere financiële vaste activa				0,00		0,00
B. Investerings in materiële vaste activa	0,00	0,00	1.490.000,00	200.000,00	0,00	1.690.000,00
1. Gemeenschapsgoederen en bedrijfsmatige materiële vaste activa	0,00	0,00	1.490.000,00	200.000,00	0,00	1.690.000,00
a. Terreinen en gebouwen				200.000,00		200.000,00
b. Wegen en andere infrastructuur	0,00	0,00	1.490.000,00	0,00		1.490.000,00
c. Roerende goederen				0,00		0,00
d. Leasing en soortgelijke rechten				0,00		0,00
e. Erfgoed				0,00		0,00
2. Andere materiële vaste activa	0,00	0,00	0,00	0,00	0,00	0,00
a. Onroerende goederen				0,00		0,00
b. Roerende goederen				0,00		0,00
C. Investerings in immateriële vaste activa				0,00		0,00
D. Toegestane investeringssubsidies				0,00		0,00
II. ONTVANGSTEN	0,00	0,00	1.080.000,00	0,00	0,00	1.080.000,00
A. Verkoop van financiële vaste activa	0,00	0,00	0,00	0,00	0,00	0,00
1. Extern verzelfstandigde agentschappen				0,00		0,00
2. Intergemeentelijke samenwerkingsverbanden en soortgelijke entiteiten				0,00		0,00
3. OCMW-verenigingen				0,00		0,00
4. Andere financiële vaste activa				0,00		0,00
B. Verkoop van materiële vaste activa	0,00	0,00	1.080.000,00	0,00	0,00	1.080.000,00
1. Gemeenschapsgoederen en bedrijfsmatige materiële vaste activa	0,00	0,00	1.080.000,00	0,00	0,00	1.080.000,00
a. Terreinen en gebouwen	0,00	0,00	1.080.000,00	0,00	0,00	1.080.000,00
b. Wegen en andere infrastructuur				0,00		0,00
c. Roerende goederen				0,00		0,00
d. Leasing en soortgelijke rechten				0,00		0,00
e. Erfgoed				0,00		0,00
2. Andere materiële vaste activa	0,00	0,00	0,00	0,00	0,00	0,00
a. Onroerende goederen				0,00		0,00
b. Roerende goederen				0,00		0,00
C. Verkoop van immateriële vaste activa				0,00		0,00
D. Investeringssubsidies en -schenkingen				0,00		0,00

IP-058: Herziening mobiliteitsplan ACT-1196: Herziening mobiliteitsplan	Reeds gerealiseerd		Nog te realiseren			Totaal
	Voor MJP	In MJP	Voor MJP	In MJP	Na MJP	
I. UITGAVEN	0,00	0,00	38.685,00	38.685,00	0,00	77.370,00
A. Investerings in financiële vaste activa	0,00	0,00	0,00	0,00	0,00	0,00
1. Extern verzelfstandigde agentschappen				0,00		0,00
2. Intergemeentelijke samenwerkingsverbanden en soortgelijke entiteiten				0,00		0,00
3. OCMW-verenigingen				0,00		0,00
4. Andere financiële vaste activa				0,00		0,00
B. Investerings in materiële vaste activa	0,00	0,00	0,00	0,00	0,00	0,00
1. Gemeenschapsgoederen en bedrijfsmatige materiële vaste activa	0,00	0,00	0,00	0,00	0,00	0,00
a. Terreinen en gebouwen				0,00		0,00
b. Wegen en andere infrastructuur				0,00		0,00
c. Roerende goederen				0,00		0,00
d. Leasing en soortgelijke rechten				0,00		0,00
e. Erfgoed				0,00		0,00
2. Andere materiële vaste activa	0,00	0,00	0,00	0,00	0,00	0,00
a. Onroerende goederen				0,00		0,00
b. Roerende goederen				0,00		0,00
C. Investerings in immateriële vaste activa	0,00	0,00	38.685,00	38.685,00	0,00	77.370,00
D. Toegestane investeringssubsidies				0,00		0,00
II. ONTVANGSTEN	0,00	0,00	0,00	0,00	0,00	0,00
A. Verkoop van financiële vaste activa	0,00	0,00	0,00	0,00	0,00	0,00
1. Extern verzelfstandigde agentschappen				0,00		0,00
2. Intergemeentelijke samenwerkingsverbanden en soortgelijke entiteiten				0,00		0,00
3. OCMW-verenigingen				0,00		0,00
4. Andere financiële vaste activa				0,00		0,00
B. Verkoop van materiële vaste activa	0,00	0,00	0,00	0,00	0,00	0,00
1. Gemeenschapsgoederen en bedrijfsmatige materiële vaste activa	0,00	0,00	0,00	0,00	0,00	0,00
a. Terreinen en gebouwen				0,00		0,00
b. Wegen en andere infrastructuur				0,00		0,00
c. Roerende goederen				0,00		0,00
d. Leasing en soortgelijke rechten				0,00		0,00
e. Erfgoed				0,00		0,00
2. Andere materiële vaste activa	0,00	0,00	0,00	0,00	0,00	0,00
a. Onroerende goederen				0,00		0,00
b. Roerende goederen				0,00		0,00
C. Verkoop van immateriële vaste activa				0,00		0,00
D. Investeringssubsidies en -schenkingen				0,00		0,00

IP-060: Snelheidsremmende maatregelen ACT-1315: Snelheidsremmende maatregelen weg	Reeds gerealiseerd		Nog te realiseren			Totaal
	Voor MJP	In MJP	Voor MJP	In MJP	Na MJP	
I. UITGAVEN	0,00	0,00	0,00	110.210,00	0,00	110.210,00
A. Investerings in financiële vaste activa	0,00	0,00	0,00	0,00	0,00	0,00
1. Extern verzelfstandigde agentschappen				0,00		0,00
2. Intergemeentelijke samenwerkingsverbanden en soortgelijke entiteiten				0,00		0,00
3. OCMW-verenigingen				0,00		0,00
4. Andere financiële vaste activa				0,00		0,00
B. Investerings in materiële vaste activa	0,00	0,00	0,00	110.210,00	0,00	110.210,00
1. Gemeenschapsgoederen en bedrijfsmatige materiële vaste activa	0,00	0,00	0,00	110.210,00	0,00	110.210,00
a. Terreinen en gebouwen				0,00		0,00
b. Wegen en andere infrastructuur				110.210,00		110.210,00
c. Roerende goederen				0,00		0,00
d. Leasing en soortgelijke rechten				0,00		0,00
e. Erfgoed				0,00		0,00
2. Andere materiële vaste activa	0,00	0,00	0,00	0,00	0,00	0,00
a. Onroerende goederen				0,00		0,00
b. Roerende goederen				0,00		0,00
C. Investerings in immateriële vaste activa				0,00		0,00
D. Toegestane investeringssubsidies				0,00		0,00
II. ONTVANGSTEN	0,00	0,00	0,00	0,00	0,00	0,00
A. Verkoop van financiële vaste activa	0,00	0,00	0,00	0,00	0,00	0,00
1. Extern verzelfstandigde agentschappen				0,00		0,00
2. Intergemeentelijke samenwerkingsverbanden en soortgelijke entiteiten				0,00		0,00
3. OCMW-verenigingen				0,00		0,00
4. Andere financiële vaste activa				0,00		0,00
B. Verkoop van materiële vaste activa	0,00	0,00	0,00	0,00	0,00	0,00
1. Gemeenschapsgoederen en bedrijfsmatige materiële vaste activa	0,00	0,00	0,00	0,00	0,00	0,00
a. Terreinen en gebouwen				0,00		0,00
b. Wegen en andere infrastructuur				0,00		0,00
c. Roerende goederen				0,00		0,00
d. Leasing en soortgelijke rechten				0,00		0,00
e. Erfgoed				0,00		0,00
2. Andere materiële vaste activa	0,00	0,00	0,00	0,00	0,00	0,00
a. Onroerende goederen				0,00		0,00
b. Roerende goederen				0,00		0,00
C. Verkoop van immateriële vaste activa				0,00		0,00
D. Investeringssubsidies en -schenkingen				0,00		0,00

IP-061: Riolerings- en zuiveringsgraad verhogen ACT-643: Riolerings- en zuiveringsgraad verhogen	Reeds gerealiseerd		Nog te realiseren			Totaal
	Voor MJP	In MJP	Voor MJP	In MJP	Na MJP	
I. UITGAVEN	1.572.510,65	0,00	93.824,10	3.700.000,00	0,00	5.366.334,75
A. Investerings in financiële vaste activa	0,00	0,00	0,00	0,00	0,00	0,00
1. Extern verzelfstandigde agentschappen				0,00		0,00
2. Intergemeentelijke samenwerkingsverbanden en soortgelijke entiteiten				0,00		0,00
3. OCMW-verenigingen				0,00		0,00
4. Andere financiële vaste activa				0,00		0,00
B. Investerings in materiële vaste activa	1.572.510,65	0,00	93.824,10	3.700.000,00	0,00	5.366.334,75
1. Gemeenschapsgoederen en bedrijfsmatige materiële vaste activa	1.572.510,65	0,00	93.824,10	3.700.000,00	0,00	5.366.334,75
a. Terreinen en gebouwen				0,00		0,00
b. Wegen en andere infrastructuur	1.572.510,65	0,00	93.824,10	3.700.000,00	0,00	5.366.334,75
c. Roerende goederen				0,00		0,00
d. Leasing en soortgelijke rechten				0,00		0,00
e. Erfgoed				0,00		0,00
2. Andere materiële vaste activa	0,00	0,00	0,00	0,00	0,00	0,00
a. Onroerende goederen				0,00		0,00
b. Roerende goederen				0,00		0,00
C. Investerings in immateriële vaste activa				0,00		0,00
D. Toegestane investeringssubsidies				0,00		0,00
II. ONTVANGSTEN	1.112.682,65	0,00	0,00	0,00	0,00	1.112.682,65
A. Verkoop van financiële vaste activa	0,00	0,00	0,00	0,00	0,00	0,00
1. Extern verzelfstandigde agentschappen				0,00		0,00
2. Intergemeentelijke samenwerkingsverbanden en soortgelijke entiteiten				0,00		0,00
3. OCMW-verenigingen				0,00		0,00
4. Andere financiële vaste activa				0,00		0,00
B. Verkoop van materiële vaste activa	0,00	0,00	0,00	0,00	0,00	0,00
1. Gemeenschapsgoederen en bedrijfsmatige materiële vaste activa	0,00	0,00	0,00	0,00	0,00	0,00
a. Terreinen en gebouwen				0,00		0,00
b. Wegen en andere infrastructuur				0,00		0,00
c. Roerende goederen				0,00		0,00
d. Leasing en soortgelijke rechten				0,00		0,00
e. Erfgoed				0,00		0,00
2. Andere materiële vaste activa	0,00	0,00	0,00	0,00	0,00	0,00
a. Onroerende goederen				0,00		0,00
b. Roerende goederen				0,00		0,00
C. Verkoop van immateriële vaste activa				0,00		0,00
D. Investeringssubsidies en -schenkingen	1.112.682,65	0,00	0,00	0,00	0,00	1.112.682,65

IP-062: Vernieuwen riolring Driegotenkouter (Oost) ACT-1316: Vernieuwing riolering Driegotenkouter (oost)	Reeds gerealiseerd		Nog te realiseren			Totaal
	Voor MJP	In MJP	Voor MJP	In MJP	Na MJP	
I. UITGAVEN	0,00	0,00	0,00	1.050.000,00	0,00	1.050.000,00
A. Investerings in financiële vaste activa	0,00	0,00	0,00	0,00	0,00	0,00
1. Extern verzelfstandigde agentschappen				0,00		0,00
2. Intergemeentelijke samenwerkingsverbanden en soortgelijke entiteiten				0,00		0,00
3. OCMW-verenigingen				0,00		0,00
4. Andere financiële vaste activa				0,00		0,00
B. Investerings in materiële vaste activa	0,00	0,00	0,00	1.050.000,00	0,00	1.050.000,00
1. Gemeenschapsgoederen en bedrijfsmatige materiële vaste activa	0,00	0,00	0,00	1.050.000,00	0,00	1.050.000,00
a. Terreinen en gebouwen				0,00		0,00
b. Wegen en andere infrastructuur				1.050.000,00		1.050.000,00
c. Roerende goederen				0,00		0,00
d. Leasing en soortgelijke rechten				0,00		0,00
e. Erfgoed				0,00		0,00
2. Andere materiële vaste activa	0,00	0,00	0,00	0,00	0,00	0,00
a. Onroerende goederen				0,00		0,00
b. Roerende goederen				0,00		0,00
C. Investerings in immateriële vaste activa				0,00		0,00
D. Toegestane investeringssubsidies				0,00		0,00
II. ONTVANGSTEN	0,00	0,00	0,00	0,00	0,00	0,00
A. Verkoop van financiële vaste activa	0,00	0,00	0,00	0,00	0,00	0,00
1. Extern verzelfstandigde agentschappen				0,00		0,00
2. Intergemeentelijke samenwerkingsverbanden en soortgelijke entiteiten				0,00		0,00
3. OCMW-verenigingen				0,00		0,00
4. Andere financiële vaste activa				0,00		0,00
B. Verkoop van materiële vaste activa	0,00	0,00	0,00	0,00	0,00	0,00
1. Gemeenschapsgoederen en bedrijfsmatige materiële vaste activa	0,00	0,00	0,00	0,00	0,00	0,00
a. Terreinen en gebouwen				0,00		0,00
b. Wegen en andere infrastructuur				0,00		0,00
c. Roerende goederen				0,00		0,00
d. Leasing en soortgelijke rechten				0,00		0,00
e. Erfgoed				0,00		0,00
2. Andere materiële vaste activa	0,00	0,00	0,00	0,00	0,00	0,00
a. Onroerende goederen				0,00		0,00
b. Roerende goederen				0,00		0,00
C. Verkoop van immateriële vaste activa				0,00		0,00
D. Investeringssubsidies en -schenkingen				0,00		0,00

IP-063: Aankoop percelen voor natuurbegraafplaats, speelbos, geboortebos en aanplanting ACT-1317: Speelbossen	Reeds gerealiseerd		Nog te realiseren			Totaal
	Voor MJP	In MJP	Voor MJP	In MJP	Na MJP	
I. UITGAVEN	0,00	0,00	0,00	150.000,00	0,00	150.000,00
A. Investeringen in financiële vaste activa	0,00	0,00	0,00	0,00	0,00	0,00
1. Extern verzelfstandigde agentschappen				0,00		0,00
2. Intergemeentelijke samenwerkingsverbanden en soortgelijke entiteiten				0,00		0,00
3. OCMW-verenigingen				0,00		0,00
4. Andere financiële vaste activa				0,00		0,00
B. Investeringen in materiële vaste activa	0,00	0,00	0,00	150.000,00	0,00	150.000,00
1. Gemeenschapsgoederen en bedrijfsmatige materiële vaste activa	0,00	0,00	0,00	150.000,00	0,00	150.000,00
a. Terreinen en gebouwen				150.000,00		150.000,00
b. Wegen en andere infrastructuur				0,00		0,00
c. Roerende goederen				0,00		0,00
d. Leasing en soortgelijke rechten				0,00		0,00
e. Erfgoed				0,00		0,00
2. Andere materiële vaste activa	0,00	0,00	0,00	0,00	0,00	0,00
a. Onroerende goederen				0,00		0,00
b. Roerende goederen				0,00		0,00
C. Investeringen in immateriële vaste activa				0,00		0,00
D. Toegestane investeringssubsidies				0,00		0,00
II. ONTVANGSTEN	0,00	0,00	0,00	0,00	0,00	0,00
A. Verkoop van financiële vaste activa	0,00	0,00	0,00	0,00	0,00	0,00
1. Extern verzelfstandigde agentschappen				0,00		0,00
2. Intergemeentelijke samenwerkingsverbanden en soortgelijke entiteiten				0,00		0,00
3. OCMW-verenigingen				0,00		0,00
4. Andere financiële vaste activa				0,00		0,00
B. Verkoop van materiële vaste activa	0,00	0,00	0,00	0,00	0,00	0,00
1. Gemeenschapsgoederen en bedrijfsmatige materiële vaste activa	0,00	0,00	0,00	0,00	0,00	0,00
a. Terreinen en gebouwen				0,00		0,00
b. Wegen en andere infrastructuur				0,00		0,00
c. Roerende goederen				0,00		0,00
d. Leasing en soortgelijke rechten				0,00		0,00
e. Erfgoed				0,00		0,00
2. Andere materiële vaste activa	0,00	0,00	0,00	0,00	0,00	0,00
a. Onroerende goederen				0,00		0,00
b. Roerende goederen				0,00		0,00
C. Verkoop van immateriële vaste activa				0,00		0,00
D. Investeringssubsidies en -schenkingen				0,00		0,00

IP-064: Uitvoeren klimaatplan ACT-1318: Duurzaam en energiezuinig beleid	Reeds gerealiseerd		Nog te realiseren			Totaal
	Voor MJP	In MJP	Voor MJP	In MJP	Na MJP	
I. UITGAVEN	0,00	0,00	0,00	150.000,00	0,00	150.000,00
A. Investerings in financiële vaste activa	0,00	0,00	0,00	0,00	0,00	0,00
1. Extern verzelfstandigde agentschappen				0,00		0,00
2. Intergemeentelijke samenwerkingsverbanden en soortgelijke entiteiten				0,00		0,00
3. OCMW-verenigingen				0,00		0,00
4. Andere financiële vaste activa				0,00		0,00
B. Investerings in materiële vaste activa	0,00	0,00	0,00	150.000,00	0,00	150.000,00
1. Gemeenschapsgoederen en bedrijfsmatige materiële vaste activa	0,00	0,00	0,00	150.000,00	0,00	150.000,00
a. Terreinen en gebouwen				150.000,00		150.000,00
b. Wegen en andere infrastructuur				0,00		0,00
c. Roerende goederen				0,00		0,00
d. Leasing en soortgelijke rechten				0,00		0,00
e. Erfgoed				0,00		0,00
2. Andere materiële vaste activa	0,00	0,00	0,00	0,00	0,00	0,00
a. Onroerende goederen				0,00		0,00
b. Roerende goederen				0,00		0,00
C. Investerings in immateriële vaste activa				0,00		0,00
D. Toegestane investeringssubsidies				0,00		0,00
II. ONTVANGSTEN	0,00	0,00	0,00	0,00	0,00	0,00
A. Verkoop van financiële vaste activa	0,00	0,00	0,00	0,00	0,00	0,00
1. Extern verzelfstandigde agentschappen				0,00		0,00
2. Intergemeentelijke samenwerkingsverbanden en soortgelijke entiteiten				0,00		0,00
3. OCMW-verenigingen				0,00		0,00
4. Andere financiële vaste activa				0,00		0,00
B. Verkoop van materiële vaste activa	0,00	0,00	0,00	0,00	0,00	0,00
1. Gemeenschapsgoederen en bedrijfsmatige materiële vaste activa	0,00	0,00	0,00	0,00	0,00	0,00
a. Terreinen en gebouwen				0,00		0,00
b. Wegen en andere infrastructuur				0,00		0,00
c. Roerende goederen				0,00		0,00
d. Leasing en soortgelijke rechten				0,00		0,00
e. Erfgoed				0,00		0,00
2. Andere materiële vaste activa	0,00	0,00	0,00	0,00	0,00	0,00
a. Onroerende goederen				0,00		0,00
b. Roerende goederen				0,00		0,00
C. Verkoop van immateriële vaste activa				0,00		0,00
D. Investeringssubsidies en -schenkingen				0,00		0,00

IP-066: Opmaak en uitvoering van een actieplan dierenwelzijn ACT-1326: Opmaak en uitvoering van een actieplan dierenwelzijn	Reeds gerealiseerd		Nog te realiseren			Totaal
	Voor MJP	In MJP	Voor MJP	In MJP	Na MJP	
I. UITGAVEN	0,00	0,00	0,00	24.000,00	0,00	24.000,00
A. Investerings in financiële vaste activa	0,00	0,00	0,00	0,00	0,00	0,00
1. Extern verzelfstandigde agentschappen				0,00		0,00
2. Intergemeentelijke samenwerkingsverbanden en soortgelijke entiteiten				0,00		0,00
3. OCMW-verenigingen				0,00		0,00
4. Andere financiële vaste activa				0,00		0,00
B. Investerings in materiële vaste activa	0,00	0,00	0,00	0,00	0,00	0,00
1. Gemeenschapsgoederen en bedrijfsmatige materiële vaste activa	0,00	0,00	0,00	0,00	0,00	0,00
a. Terreinen en gebouwen				0,00		0,00
b. Wegen en andere infrastructuur				0,00		0,00
c. Roerende goederen				0,00		0,00
d. Leasing en soortgelijke rechten				0,00		0,00
e. Erfgoed				0,00		0,00
2. Andere materiële vaste activa	0,00	0,00	0,00	0,00	0,00	0,00
a. Onroerende goederen				0,00		0,00
b. Roerende goederen				0,00		0,00
C. Investerings in immateriële vaste activa				24.000,00		24.000,00
D. Toegestane investeringssubsidies				0,00		0,00
II. ONTVANGSTEN	0,00	0,00	0,00	0,00	0,00	0,00
A. Verkoop van financiële vaste activa	0,00	0,00	0,00	0,00	0,00	0,00
1. Extern verzelfstandigde agentschappen				0,00		0,00
2. Intergemeentelijke samenwerkingsverbanden en soortgelijke entiteiten				0,00		0,00
3. OCMW-verenigingen				0,00		0,00
4. Andere financiële vaste activa				0,00		0,00
B. Verkoop van materiële vaste activa	0,00	0,00	0,00	0,00	0,00	0,00
1. Gemeenschapsgoederen en bedrijfsmatige materiële vaste activa	0,00	0,00	0,00	0,00	0,00	0,00
a. Terreinen en gebouwen				0,00		0,00
b. Wegen en andere infrastructuur				0,00		0,00
c. Roerende goederen				0,00		0,00
d. Leasing en soortgelijke rechten				0,00		0,00
e. Erfgoed				0,00		0,00
2. Andere materiële vaste activa	0,00	0,00	0,00	0,00	0,00	0,00
a. Onroerende goederen				0,00		0,00
b. Roerende goederen				0,00		0,00
C. Verkoop van immateriële vaste activa				0,00		0,00
D. Investeringssubsidies en -schenkingen				0,00		0,00

IP-067: Subsidie winkelgevelrenovatie en inrichting kernwinkelgebied ACT-449: Aanbieden van subsidies voor de winkelrenovatie en inrichting in het kernwinkelgebied	Reeds gerealiseerd		Nog te realiseren			Totaal
	Voor MJP	In MJP	Voor MJP	In MJP	Na MJP	
I. UITGAVEN	20.460,00	0,00	51.540,00	51.450,00	0,00	123.450,00
A. Investerings in financiële vaste activa	0,00	0,00	0,00	0,00	0,00	0,00
1. Extern verzelfstandigde agentschappen				0,00		0,00
2. Intergemeentelijke samenwerkingsverbanden en soortgelijke entiteiten				0,00		0,00
3. OCMW-verenigingen				0,00		0,00
4. Andere financiële vaste activa				0,00		0,00
B. Investerings in materiële vaste activa	0,00	0,00	0,00	0,00	0,00	0,00
1. Gemeenschapsgoederen en bedrijfsmatige materiële vaste activa	0,00	0,00	0,00	0,00	0,00	0,00
a. Terreinen en gebouwen				0,00		0,00
b. Wegen en andere infrastructuur				0,00		0,00
c. Roerende goederen				0,00		0,00
d. Leasing en soortgelijke rechten				0,00		0,00
e. Erfgoed				0,00		0,00
2. Andere materiële vaste activa	0,00	0,00	0,00	0,00	0,00	0,00
a. Onroerende goederen				0,00		0,00
b. Roerende goederen				0,00		0,00
C. Investerings in immateriële vaste activa				0,00		0,00
D. Toegestane investeringssubsidies	20.460,00	0,00	51.540,00	51.450,00		123.450,00
II. ONTVANGSTEN	0,00	0,00	0,00	0,00	0,00	0,00
A. Verkoop van financiële vaste activa	0,00	0,00	0,00	0,00	0,00	0,00
1. Extern verzelfstandigde agentschappen				0,00		0,00
2. Intergemeentelijke samenwerkingsverbanden en soortgelijke entiteiten				0,00		0,00
3. OCMW-verenigingen				0,00		0,00
4. Andere financiële vaste activa				0,00		0,00
B. Verkoop van materiële vaste activa	0,00	0,00	0,00	0,00	0,00	0,00
1. Gemeenschapsgoederen en bedrijfsmatige materiële vaste activa	0,00	0,00	0,00	0,00	0,00	0,00
a. Terreinen en gebouwen				0,00		0,00
b. Wegen en andere infrastructuur				0,00		0,00
c. Roerende goederen				0,00		0,00
d. Leasing en soortgelijke rechten				0,00		0,00
e. Erfgoed				0,00		0,00
2. Andere materiële vaste activa	0,00	0,00	0,00	0,00	0,00	0,00
a. Onroerende goederen				0,00		0,00
b. Roerende goederen				0,00		0,00
C. Verkoop van immateriële vaste activa				0,00		0,00
D. Investeringsubsidies en -schenkingen				0,00		0,00

IP-068: Aanbieden van subsidies voor winkelrenovatie buiten het kernwinkelgebied ACT-450: Aanbieden van subsidies voor winkelrenovatie buiten het kernwinkelgebied	Reeds gerealiseerd		Nog te realiseren			Totaal
	Voor MJP	In MJP	Voor MJP	In MJP	Na MJP	
I. UITGAVEN	500,00	0,00	11.500,00	11.500,00	0,00	23.500,00
A. Investerings in financiële vaste activa	0,00	0,00	0,00	0,00	0,00	0,00
1. Extern verzelfstandigde agentschappen				0,00		0,00
2. Intergemeentelijke samenwerkingsverbanden en soortgelijke entiteiten				0,00		0,00
3. OCMW-verenigingen				0,00		0,00
4. Andere financiële vaste activa				0,00		0,00
B. Investerings in materiële vaste activa	0,00	0,00	0,00	0,00	0,00	0,00
1. Gemeenschapsgoederen en bedrijfsmatige materiële vaste activa	0,00	0,00	0,00	0,00	0,00	0,00
a. Terreinen en gebouwen				0,00		0,00
b. Wegen en andere infrastructuur				0,00		0,00
c. Roerende goederen				0,00		0,00
d. Leasing en soortgelijke rechten				0,00		0,00
e. Erfgoed				0,00		0,00
2. Andere materiële vaste activa	0,00	0,00	0,00	0,00	0,00	0,00
a. Onroerende goederen				0,00		0,00
b. Roerende goederen				0,00		0,00
C. Investerings in immateriële vaste activa				0,00		0,00
D. Toegestane investeringssubsidies	500,00		11.500,00	11.500,00	0,00	23.500,00
II. ONTVANGSTEN	0,00	0,00	0,00	0,00	0,00	0,00
A. Verkoop van financiële vaste activa	0,00	0,00	0,00	0,00	0,00	0,00
1. Extern verzelfstandigde agentschappen				0,00		0,00
2. Intergemeentelijke samenwerkingsverbanden en soortgelijke entiteiten				0,00		0,00
3. OCMW-verenigingen				0,00		0,00
4. Andere financiële vaste activa				0,00		0,00
B. Verkoop van materiële vaste activa	0,00	0,00	0,00	0,00	0,00	0,00
1. Gemeenschapsgoederen en bedrijfsmatige materiële vaste activa	0,00	0,00	0,00	0,00	0,00	0,00
a. Terreinen en gebouwen				0,00		0,00
b. Wegen en andere infrastructuur				0,00		0,00
c. Roerende goederen				0,00		0,00
d. Leasing en soortgelijke rechten				0,00		0,00
e. Erfgoed				0,00		0,00
2. Andere materiële vaste activa	0,00	0,00	0,00	0,00	0,00	0,00
a. Onroerende goederen				0,00		0,00
b. Roerende goederen				0,00		0,00
C. Verkoop van immateriële vaste activa				0,00		0,00
D. Investingssubsidies en -schenkingen				0,00		0,00

IP-070: Aanbieden van starterpremie binnen het kernwinkelgebied ACT-1327: Aanbieden van starterpremie binnen het kernwinkelgebied	Reeds gerealiseerd		Nog te realiseren			Totaal
	Voor MJP	In MJP	Voor MJP	In MJP	Na MJP	
I. UITGAVEN	0,00	0,00	0,00	60.000,00	0,00	60.000,00
A. Investerings in financiële vaste activa	0,00	0,00	0,00	0,00	0,00	0,00
1. Extern verzelfstandigde agentschappen				0,00		0,00
2. Intergemeentelijke samenwerkingsverbanden en soortgelijke entiteiten				0,00		0,00
3. OCMW-verenigingen				0,00		0,00
4. Andere financiële vaste activa				0,00		0,00
B. Investerings in materiële vaste activa	0,00	0,00	0,00	0,00	0,00	0,00
1. Gemeenschapsgoederen en bedrijfsmatige materiële vaste activa	0,00	0,00	0,00	0,00	0,00	0,00
a. Terreinen en gebouwen				0,00		0,00
b. Wegen en andere infrastructuur				0,00		0,00
c. Roerende goederen				0,00		0,00
d. Leasing en soortgelijke rechten				0,00		0,00
e. Erfgoed				0,00		0,00
2. Andere materiële vaste activa	0,00	0,00	0,00	0,00	0,00	0,00
a. Onroerende goederen				0,00		0,00
b. Roerende goederen				0,00		0,00
C. Investerings in immateriële vaste activa				0,00		0,00
D. Toegestane investeringssubsidies				60.000,00		60.000,00
II. ONTVANGSTEN	0,00	0,00	0,00	0,00	0,00	0,00
A. Verkoop van financiële vaste activa	0,00	0,00	0,00	0,00	0,00	0,00
1. Extern verzelfstandigde agentschappen				0,00		0,00
2. Intergemeentelijke samenwerkingsverbanden en soortgelijke entiteiten				0,00		0,00
3. OCMW-verenigingen				0,00		0,00
4. Andere financiële vaste activa				0,00		0,00
B. Verkoop van materiële vaste activa	0,00	0,00	0,00	0,00	0,00	0,00
1. Gemeenschapsgoederen en bedrijfsmatige materiële vaste activa	0,00	0,00	0,00	0,00	0,00	0,00
a. Terreinen en gebouwen				0,00		0,00
b. Wegen en andere infrastructuur				0,00		0,00
c. Roerende goederen				0,00		0,00
d. Leasing en soortgelijke rechten				0,00		0,00
e. Erfgoed				0,00		0,00
2. Andere materiële vaste activa	0,00	0,00	0,00	0,00	0,00	0,00
a. Onroerende goederen				0,00		0,00
b. Roerende goederen				0,00		0,00
C. Verkoop van immateriële vaste activa				0,00		0,00
D. Investeringssubsidies en -schenkingen				0,00		0,00

IP-071: Aanleg site Mirabrug en bos ACT-1328: Aanleg Site Mirabrug + bos	Reeds gerealiseerd		Nog te realiseren			Totaal
	Voor MJP	In MJP	Voor MJP	In MJP	Na MJP	
I. UITGAVEN	0,00	0,00	0,00	230.000,00	0,00	230.000,00
A. Investerings in financiële vaste activa	0,00	0,00	0,00	0,00	0,00	0,00
1. Extern verzelfstandigde agentschappen				0,00		0,00
2. Intergemeentelijke samenwerkingsverbanden en soortgelijke entiteiten				0,00		0,00
3. OCMW-verenigingen				0,00		0,00
4. Andere financiële vaste activa				0,00		0,00
B. Investerings in materiële vaste activa	0,00	0,00	0,00	230.000,00	0,00	230.000,00
1. Gemeenschapsgoederen en bedrijfsmatige materiële vaste activa	0,00	0,00	0,00	230.000,00	0,00	230.000,00
a. Terreinen en gebouwen				230.000,00		230.000,00
b. Wegen en andere infrastructuur				0,00		0,00
c. Roerende goederen				0,00		0,00
d. Leasing en soortgelijke rechten				0,00		0,00
e. Erfgoed				0,00		0,00
2. Andere materiële vaste activa	0,00	0,00	0,00	0,00	0,00	0,00
a. Onroerende goederen				0,00		0,00
b. Roerende goederen				0,00		0,00
C. Investerings in immateriële vaste activa				0,00		0,00
D. Toegestane investeringssubsidies				0,00		0,00
II. ONTVANGSTEN	0,00	0,00	0,00	0,00	0,00	0,00
A. Verkoop van financiële vaste activa	0,00	0,00	0,00	0,00	0,00	0,00
1. Extern verzelfstandigde agentschappen				0,00		0,00
2. Intergemeentelijke samenwerkingsverbanden en soortgelijke entiteiten				0,00		0,00
3. OCMW-verenigingen				0,00		0,00
4. Andere financiële vaste activa				0,00		0,00
B. Verkoop van materiële vaste activa	0,00	0,00	0,00	0,00	0,00	0,00
1. Gemeenschapsgoederen en bedrijfsmatige materiële vaste activa	0,00	0,00	0,00	0,00	0,00	0,00
a. Terreinen en gebouwen				0,00		0,00
b. Wegen en andere infrastructuur				0,00		0,00
c. Roerende goederen				0,00		0,00
d. Leasing en soortgelijke rechten				0,00		0,00
e. Erfgoed				0,00		0,00
2. Andere materiële vaste activa	0,00	0,00	0,00	0,00	0,00	0,00
a. Onroerende goederen				0,00		0,00
b. Roerende goederen				0,00		0,00
C. Verkoop van immateriële vaste activa				0,00		0,00
D. Investeringssubsidies en -schenkingen				0,00		0,00

IP-072: Uitbouw camperplaatsen ACT-1329: Uitbouw camperplaatsen	Reeds gerealiseerd		Nog te realiseren			Totaal
	Voor MJP	In MJP	Voor MJP	In MJP	Na MJP	
I. UITGAVEN	0,00	0,00	0,00	50.000,00	0,00	50.000,00
A. Investerings in financiële vaste activa	0,00	0,00	0,00	0,00	0,00	0,00
1. Extern verzelfstandigde agentschappen				0,00		0,00
2. Intergemeentelijke samenwerkingsverbanden en soortgelijke entiteiten				0,00		0,00
3. OCMW-verenigingen				0,00		0,00
4. Andere financiële vaste activa				0,00		0,00
B. Investerings in materiële vaste activa	0,00	0,00	0,00	50.000,00	0,00	50.000,00
1. Gemeenschapsgoederen en bedrijfsmatige materiële vaste activa	0,00	0,00	0,00	50.000,00	0,00	50.000,00
a. Terreinen en gebouwen				50.000,00		50.000,00
b. Wegen en andere infrastructuur				0,00		0,00
c. Roerende goederen				0,00		0,00
d. Leasing en soortgelijke rechten				0,00		0,00
e. Erfgoed				0,00		0,00
2. Andere materiële vaste activa	0,00	0,00	0,00	0,00	0,00	0,00
a. Onroerende goederen				0,00		0,00
b. Roerende goederen				0,00		0,00
C. Investerings in immateriële vaste activa				0,00		0,00
D. Toegestane investeringssubsidies				0,00		0,00
II. ONTVANGSTEN	0,00	0,00	0,00	0,00	0,00	0,00
A. Verkoop van financiële vaste activa	0,00	0,00	0,00	0,00	0,00	0,00
1. Extern verzelfstandigde agentschappen				0,00		0,00
2. Intergemeentelijke samenwerkingsverbanden en soortgelijke entiteiten				0,00		0,00
3. OCMW-verenigingen				0,00		0,00
4. Andere financiële vaste activa				0,00		0,00
B. Verkoop van materiële vaste activa	0,00	0,00	0,00	0,00	0,00	0,00
1. Gemeenschapsgoederen en bedrijfsmatige materiële vaste activa	0,00	0,00	0,00	0,00	0,00	0,00
a. Terreinen en gebouwen				0,00		0,00
b. Wegen en andere infrastructuur				0,00		0,00
c. Roerende goederen				0,00		0,00
d. Leasing en soortgelijke rechten				0,00		0,00
e. Erfgoed				0,00		0,00
2. Andere materiële vaste activa	0,00	0,00	0,00	0,00	0,00	0,00
a. Onroerende goederen				0,00		0,00
b. Roerende goederen				0,00		0,00
C. Verkoop van immateriële vaste activa				0,00		0,00
D. Investeringssubsidies en -schenkingen				0,00		0,00

IP-073: Masterplan toerisme ACT-1330: Investerings masterplan toerisme	Reeds gerealiseerd		Nog te realiseren			Totaal
	Voor MJP	In MJP	Voor MJP	In MJP	Na MJP	
I. UITGAVEN	0,00	0,00	0,00	120.000,00	0,00	120.000,00
A. Investerings in financiële vaste activa	0,00	0,00	0,00	0,00	0,00	0,00
1. Extern verzelfstandigde agentschappen				0,00		0,00
2. Intergemeentelijke samenwerkingsverbanden en soortgelijke entiteiten				0,00		0,00
3. OCMW-verenigingen				0,00		0,00
4. Andere financiële vaste activa				0,00		0,00
B. Investerings in materiële vaste activa	0,00	0,00	0,00	120.000,00	0,00	120.000,00
1. Gemeenschapsgoederen en bedrijfsmatige materiële vaste activa	0,00	0,00	0,00	120.000,00	0,00	120.000,00
a. Terreinen en gebouwen				0,00		0,00
b. Wegen en andere infrastructuur				0,00		0,00
c. Roerende goederen				120.000,00		120.000,00
d. Leasing en soortgelijke rechten				0,00		0,00
e. Erfgoed				0,00		0,00
2. Andere materiële vaste activa	0,00	0,00	0,00	0,00	0,00	0,00
a. Onroerende goederen				0,00		0,00
b. Roerende goederen				0,00		0,00
C. Investerings in immateriële vaste activa				0,00		0,00
D. Toegestane investeringssubsidies				0,00		0,00
II. ONTVANGSTEN	0,00	0,00	0,00	0,00	0,00	0,00
A. Verkoop van financiële vaste activa	0,00	0,00	0,00	0,00	0,00	0,00
1. Extern verzelfstandigde agentschappen				0,00		0,00
2. Intergemeentelijke samenwerkingsverbanden en soortgelijke entiteiten				0,00		0,00
3. OCMW-verenigingen				0,00		0,00
4. Andere financiële vaste activa				0,00		0,00
B. Verkoop van materiële vaste activa	0,00	0,00	0,00	0,00	0,00	0,00
1. Gemeenschapsgoederen en bedrijfsmatige materiële vaste activa	0,00	0,00	0,00	0,00	0,00	0,00
a. Terreinen en gebouwen				0,00		0,00
b. Wegen en andere infrastructuur				0,00		0,00
c. Roerende goederen				0,00		0,00
d. Leasing en soortgelijke rechten				0,00		0,00
e. Erfgoed				0,00		0,00
2. Andere materiële vaste activa	0,00	0,00	0,00	0,00	0,00	0,00
a. Onroerende goederen				0,00		0,00
b. Roerende goederen				0,00		0,00
C. Verkoop van immateriële vaste activa				0,00		0,00
D. Investeringssubsidies en -schenkingen				0,00		0,00

IP-074: Plannen en studies ruimtelijke ordening ACT-1331: Ruimtelijke ordening	Reeds gerealiseerd		Nog te realiseren			Totaal
	Voor MJP	In MJP	Voor MJP	In MJP	Na MJP	
I. UITGAVEN	0,00	0,00	0,00	25.000,00	0,00	25.000,00
A. Investerings in financiële vaste activa	0,00	0,00	0,00	0,00	0,00	0,00
1. Extern verzelfstandigde agentschappen				0,00		0,00
2. Intergemeentelijke samenwerkingsverbanden en soortgelijke entiteiten				0,00		0,00
3. OCMW-verenigingen				0,00		0,00
4. Andere financiële vaste activa				0,00		0,00
B. Investerings in materiële vaste activa	0,00	0,00	0,00	0,00	0,00	0,00
1. Gemeenschapsgoederen en bedrijfsmatige materiële vaste activa	0,00	0,00	0,00	0,00	0,00	0,00
a. Terreinen en gebouwen				0,00		0,00
b. Wegen en andere infrastructuur				0,00		0,00
c. Roerende goederen				0,00		0,00
d. Leasing en soortgelijke rechten				0,00		0,00
e. Erfgoed				0,00		0,00
2. Andere materiële vaste activa	0,00	0,00	0,00	0,00	0,00	0,00
a. Onroerende goederen				0,00		0,00
b. Roerende goederen				0,00		0,00
C. Investerings in immateriële vaste activa				25.000,00		25.000,00
D. Toegestane investeringssubsidies				0,00		0,00
II. ONTVANGSTEN	0,00	0,00	0,00	0,00	0,00	0,00
A. Verkoop van financiële vaste activa	0,00	0,00	0,00	0,00	0,00	0,00
1. Extern verzelfstandigde agentschappen				0,00		0,00
2. Intergemeentelijke samenwerkingsverbanden en soortgelijke entiteiten				0,00		0,00
3. OCMW-verenigingen				0,00		0,00
4. Andere financiële vaste activa				0,00		0,00
B. Verkoop van materiële vaste activa	0,00	0,00	0,00	0,00	0,00	0,00
1. Gemeenschapsgoederen en bedrijfsmatige materiële vaste activa	0,00	0,00	0,00	0,00	0,00	0,00
a. Terreinen en gebouwen				0,00		0,00
b. Wegen en andere infrastructuur				0,00		0,00
c. Roerende goederen				0,00		0,00
d. Leasing en soortgelijke rechten				0,00		0,00
e. Erfgoed				0,00		0,00
2. Andere materiële vaste activa	0,00	0,00	0,00	0,00	0,00	0,00
a. Onroerende goederen				0,00		0,00
b. Roerende goederen				0,00		0,00
C. Verkoop van immateriële vaste activa				0,00		0,00
D. Investeringssubsidies en -schenkingen				0,00		0,00

IP-075: Trajectbegeleiding PPS Nieuwstraat en Markt: erelonen ACT-1332: Trajectbegeleiding PPS Nieuwstraat en Markt: erelonen	Reeds gerealiseerd		Nog te realiseren			Totaal
	Voor MJP	In MJP	Voor MJP	In MJP	Na MJP	
I. UITGAVEN	0,00	0,00	0,00	250.000,00	0,00	250.000,00
A. Investerings in financiële vaste activa	0,00	0,00	0,00	0,00	0,00	0,00
1. Extern verzelfstandigde agentschappen				0,00		0,00
2. Intergemeentelijke samenwerkingsverbanden en soortgelijke entiteiten				0,00		0,00
3. OCMW-verenigingen				0,00		0,00
4. Andere financiële vaste activa				0,00		0,00
B. Investerings in materiële vaste activa	0,00	0,00	0,00	0,00	0,00	0,00
1. Gemeenschapsgoederen en bedrijfsmatige materiële vaste activa	0,00	0,00	0,00	0,00	0,00	0,00
a. Terreinen en gebouwen				0,00		0,00
b. Wegen en andere infrastructuur				0,00		0,00
c. Roerende goederen				0,00		0,00
d. Leasing en soortgelijke rechten				0,00		0,00
e. Erfgoed				0,00		0,00
2. Andere materiële vaste activa	0,00	0,00	0,00	0,00	0,00	0,00
a. Onroerende goederen				0,00		0,00
b. Roerende goederen				0,00		0,00
C. Investerings in immateriële vaste activa				250.000,00		250.000,00
D. Toegestane investeringssubsidies				0,00		0,00
II. ONTVANGSTEN	0,00	0,00	0,00	0,00	0,00	0,00
A. Verkoop van financiële vaste activa	0,00	0,00	0,00	0,00	0,00	0,00
1. Extern verzelfstandigde agentschappen				0,00		0,00
2. Intergemeentelijke samenwerkingsverbanden en soortgelijke entiteiten				0,00		0,00
3. OCMW-verenigingen				0,00		0,00
4. Andere financiële vaste activa				0,00		0,00
B. Verkoop van materiële vaste activa	0,00	0,00	0,00	0,00	0,00	0,00
1. Gemeenschapsgoederen en bedrijfsmatige materiële vaste activa	0,00	0,00	0,00	0,00	0,00	0,00
a. Terreinen en gebouwen				0,00		0,00
b. Wegen en andere infrastructuur				0,00		0,00
c. Roerende goederen				0,00		0,00
d. Leasing en soortgelijke rechten				0,00		0,00
e. Erfgoed				0,00		0,00
2. Andere materiële vaste activa	0,00	0,00	0,00	0,00	0,00	0,00
a. Onroerende goederen				0,00		0,00
b. Roerende goederen				0,00		0,00
C. Verkoop van immateriële vaste activa				0,00		0,00
D. Investeringssubsidies en -schenkingen				0,00		0,00

IP-076: Opwaarderen buurtparking ACT-1333: Buurtparkings	Reeds gerealiseerd		Nog te realiseren			Totaal
	Voor MJP	In MJP	Voor MJP	In MJP	Na MJP	
I. UITGAVEN	0,00	0,00	0,00	100.000,00	0,00	100.000,00
A. Investerings in financiële vaste activa	0,00	0,00	0,00	0,00	0,00	0,00
1. Extern verzelfstandigde agentschappen				0,00		0,00
2. Intergemeentelijke samenwerkingsverbanden en soortgelijke entiteiten				0,00		0,00
3. OCMW-verenigingen				0,00		0,00
4. Andere financiële vaste activa				0,00		0,00
B. Investerings in materiële vaste activa	0,00	0,00	0,00	100.000,00	0,00	100.000,00
1. Gemeenschapsgoederen en bedrijfsmatige materiële vaste activa	0,00	0,00	0,00	100.000,00	0,00	100.000,00
a. Terreinen en gebouwen				100.000,00		100.000,00
b. Wegen en andere infrastructuur				0,00		0,00
c. Roerende goederen				0,00		0,00
d. Leasing en soortgelijke rechten				0,00		0,00
e. Erfgoed				0,00		0,00
2. Andere materiële vaste activa	0,00	0,00	0,00	0,00	0,00	0,00
a. Onroerende goederen				0,00		0,00
b. Roerende goederen				0,00		0,00
C. Investerings in immateriële vaste activa				0,00		0,00
D. Toegestane investeringssubsidies				0,00		0,00
II. ONTVANGSTEN	0,00	0,00	0,00	0,00	0,00	0,00
A. Verkoop van financiële vaste activa	0,00	0,00	0,00	0,00	0,00	0,00
1. Extern verzelfstandigde agentschappen				0,00		0,00
2. Intergemeentelijke samenwerkingsverbanden en soortgelijke entiteiten				0,00		0,00
3. OCMW-verenigingen				0,00		0,00
4. Andere financiële vaste activa				0,00		0,00
B. Verkoop van materiële vaste activa	0,00	0,00	0,00	0,00	0,00	0,00
1. Gemeenschapsgoederen en bedrijfsmatige materiële vaste activa	0,00	0,00	0,00	0,00	0,00	0,00
a. Terreinen en gebouwen				0,00		0,00
b. Wegen en andere infrastructuur				0,00		0,00
c. Roerende goederen				0,00		0,00
d. Leasing en soortgelijke rechten				0,00		0,00
e. Erfgoed				0,00		0,00
2. Andere materiële vaste activa	0,00	0,00	0,00	0,00	0,00	0,00
a. Onroerende goederen				0,00		0,00
b. Roerende goederen				0,00		0,00
C. Verkoop van immateriële vaste activa				0,00		0,00
D. Investeringssubsidies en -schenkingen				0,00		0,00

IP-077: Provisie voor kleine grondinnames ACT-1334: Provisie voor kleine grondinnames	Reeds gerealiseerd		Nog te realiseren			Totaal
	Voor MJP	In MJP	Voor MJP	In MJP	Na MJP	
I. UITGAVEN	0,00	0,00	0,00	100.000,00	0,00	100.000,00
A. Investerings in financiële vaste activa	0,00	0,00	0,00	0,00	0,00	0,00
1. Extern verzelfstandigde agentschappen				0,00		0,00
2. Intergemeentelijke samenwerkingsverbanden en soortgelijke entiteiten				0,00		0,00
3. OCMW-verenigingen				0,00		0,00
4. Andere financiële vaste activa				0,00		0,00
B. Investerings in materiële vaste activa	0,00	0,00	0,00	100.000,00	0,00	100.000,00
1. Gemeenschapsgoederen en bedrijfsmatige materiële vaste activa	0,00	0,00	0,00	100.000,00	0,00	100.000,00
a. Terreinen en gebouwen				100.000,00		100.000,00
b. Wegen en andere infrastructuur				0,00		0,00
c. Roerende goederen				0,00		0,00
d. Leasing en soortgelijke rechten				0,00		0,00
e. Erfgoed				0,00		0,00
2. Andere materiële vaste activa	0,00	0,00	0,00	0,00	0,00	0,00
a. Onroerende goederen				0,00		0,00
b. Roerende goederen				0,00		0,00
C. Investerings in immateriële vaste activa				0,00		0,00
D. Toegestane investeringssubsidies				0,00		0,00
II. ONTVANGSTEN	0,00	0,00	0,00	0,00	0,00	0,00
A. Verkoop van financiële vaste activa	0,00	0,00	0,00	0,00	0,00	0,00
1. Extern verzelfstandigde agentschappen				0,00		0,00
2. Intergemeentelijke samenwerkingsverbanden en soortgelijke entiteiten				0,00		0,00
3. OCMW-verenigingen				0,00		0,00
4. Andere financiële vaste activa				0,00		0,00
B. Verkoop van materiële vaste activa	0,00	0,00	0,00	0,00	0,00	0,00
1. Gemeenschapsgoederen en bedrijfsmatige materiële vaste activa	0,00	0,00	0,00	0,00	0,00	0,00
a. Terreinen en gebouwen				0,00		0,00
b. Wegen en andere infrastructuur				0,00		0,00
c. Roerende goederen				0,00		0,00
d. Leasing en soortgelijke rechten				0,00		0,00
e. Erfgoed				0,00		0,00
2. Andere materiële vaste activa	0,00	0,00	0,00	0,00	0,00	0,00
a. Onroerende goederen				0,00		0,00
b. Roerende goederen				0,00		0,00
C. Verkoop van immateriële vaste activa				0,00		0,00
D. Investeringssubsidies en -schenkingen				0,00		0,00

IP-078: Cultuurcafé inrichten ACT-1192: CCJT krijgt een eigen, volwaardig cultuurcafé en inkomhal	Reeds gerealiseerd		Nog te realiseren			Totaal
	Voor MJP	In MJP	Voor MJP	In MJP	Na MJP	
I. UITGAVEN	0,00	0,00	1,00	100.000,00	0,00	100.001,00
A. Investeringen in financiële vaste activa	0,00	0,00	0,00	0,00	0,00	0,00
1. Extern verzelfstandigde agentschappen				0,00		0,00
2. Intergemeentelijke samenwerkingsverbanden en soortgelijke entiteiten				0,00		0,00
3. OCMW-verenigingen				0,00		0,00
4. Andere financiële vaste activa				0,00		0,00
B. Investeringen in materiële vaste activa	0,00	0,00	1,00	100.000,00	0,00	100.001,00
1. Gemeenschapsgoederen en bedrijfsmatige materiële vaste activa	0,00	0,00	1,00	100.000,00	0,00	100.001,00
a. Terreinen en gebouwen	0,00	0,00	1,00	100.000,00	0,00	100.001,00
b. Wegen en andere infrastructuur				0,00		0,00
c. Roerende goederen				0,00		0,00
d. Leasing en soortgelijke rechten				0,00		0,00
e. Erfgoed				0,00		0,00
2. Andere materiële vaste activa	0,00	0,00	0,00	0,00	0,00	0,00
a. Onroerende goederen				0,00		0,00
b. Roerende goederen				0,00		0,00
C. Investeringen in immateriële vaste activa				0,00		0,00
D. Toegestane investeringssubsidies				0,00		0,00
II. ONTVANGSTEN	0,00	0,00	0,00	0,00	0,00	0,00
A. Verkoop van financiële vaste activa	0,00	0,00	0,00	0,00	0,00	0,00
1. Extern verzelfstandigde agentschappen				0,00		0,00
2. Intergemeentelijke samenwerkingsverbanden en soortgelijke entiteiten				0,00		0,00
3. OCMW-verenigingen				0,00		0,00
4. Andere financiële vaste activa				0,00		0,00
B. Verkoop van materiële vaste activa	0,00	0,00	0,00	0,00	0,00	0,00
1. Gemeenschapsgoederen en bedrijfsmatige materiële vaste activa	0,00	0,00	0,00	0,00	0,00	0,00
a. Terreinen en gebouwen				0,00		0,00
b. Wegen en andere infrastructuur				0,00		0,00
c. Roerende goederen				0,00		0,00
d. Leasing en soortgelijke rechten				0,00		0,00
e. Erfgoed				0,00		0,00
2. Andere materiële vaste activa	0,00	0,00	0,00	0,00	0,00	0,00
a. Onroerende goederen				0,00		0,00
b. Roerende goederen				0,00		0,00
C. Verkoop van immateriële vaste activa				0,00		0,00
D. Investeringssubsidies en -schenkingen				0,00		0,00

IP-079: Jan Tervaert: renovatie belichting ACT-355: Aankoop technisch materiaal CCJT (o.a. renovatie verlichting en theaterlicht)	Reeds gerealiseerd		Nog te realiseren			Totaal
	Voor MJP	In MJP	Voor MJP	In MJP	Na MJP	
I. UITGAVEN	0,00	0,00	100.000,00	200.000,00	0,00	300.000,00
A. Investerings in financiële vaste activa	0,00	0,00	0,00	0,00	0,00	0,00
1. Extern verzelfstandigde agentschappen				0,00		0,00
2. Intergemeentelijke samenwerkingsverbanden en soortgelijke entiteiten				0,00		0,00
3. OCMW-verenigingen				0,00		0,00
4. Andere financiële vaste activa				0,00		0,00
B. Investerings in materiële vaste activa	0,00	0,00	100.000,00	200.000,00	0,00	300.000,00
1. Gemeenschapsgoederen en bedrijfsmatige materiële vaste activa	0,00	0,00	100.000,00	200.000,00	0,00	300.000,00
a. Terreinen en gebouwen		0,00	100.000,00	200.000,00	0,00	300.000,00
b. Wegen en andere infrastructuur				0,00		0,00
c. Roerende goederen				0,00		0,00
d. Leasing en soortgelijke rechten				0,00		0,00
e. Erfgoed				0,00		0,00
2. Andere materiële vaste activa	0,00	0,00	0,00	0,00	0,00	0,00
a. Onroerende goederen				0,00		0,00
b. Roerende goederen				0,00		0,00
C. Investerings in immateriële vaste activa				0,00		0,00
D. Toegestane investeringssubsidies				0,00		0,00
II. ONTVANGSTEN	0,00	0,00	0,00	0,00	0,00	0,00
A. Verkoop van financiële vaste activa	0,00	0,00	0,00	0,00	0,00	0,00
1. Extern verzelfstandigde agentschappen				0,00		0,00
2. Intergemeentelijke samenwerkingsverbanden en soortgelijke entiteiten				0,00		0,00
3. OCMW-verenigingen				0,00		0,00
4. Andere financiële vaste activa				0,00		0,00
B. Verkoop van materiële vaste activa	0,00	0,00	0,00	0,00	0,00	0,00
1. Gemeenschapsgoederen en bedrijfsmatige materiële vaste activa	0,00	0,00	0,00	0,00	0,00	0,00
a. Terreinen en gebouwen				0,00		0,00
b. Wegen en andere infrastructuur				0,00		0,00
c. Roerende goederen				0,00		0,00
d. Leasing en soortgelijke rechten				0,00		0,00
e. Erfgoed				0,00		0,00
2. Andere materiële vaste activa	0,00	0,00	0,00	0,00	0,00	0,00
a. Onroerende goederen				0,00		0,00
b. Roerende goederen				0,00		0,00
C. Verkoop van immateriële vaste activa				0,00		0,00
D. Investeringssubsidies en -schenkingen				0,00		0,00

IP-080: Klimaatregeling Jan Tervaert ACT-1191: Klimaatregeling CC installeren	Reeds gerealiseerd		Nog te realiseren			Totaal
	Voor MJP	In MJP	Voor MJP	In MJP	Na MJP	
I. UITGAVEN	0,00	0,00	100.000,00	175.000,00	0,00	275.000,00
A. Investerings in financiële vaste activa	0,00	0,00	0,00	0,00	0,00	0,00
1. Extern verzelfstandigde agentschappen				0,00		0,00
2. Intergemeentelijke samenwerkingsverbanden en soortgelijke entiteiten				0,00		0,00
3. OCMW-verenigingen				0,00		0,00
4. Andere financiële vaste activa				0,00		0,00
B. Investerings in materiële vaste activa	0,00	0,00	100.000,00	175.000,00	0,00	275.000,00
1. Gemeenschapsgoederen en bedrijfsmatige materiële vaste activa	0,00	0,00	100.000,00	175.000,00	0,00	275.000,00
a. Terreinen en gebouwen	0,00	0,00	100.000,00	175.000,00	0,00	275.000,00
b. Wegen en andere infrastructuur				0,00		0,00
c. Roerende goederen				0,00		0,00
d. Leasing en soortgelijke rechten				0,00		0,00
e. Erfgoed				0,00		0,00
2. Andere materiële vaste activa	0,00	0,00	0,00	0,00	0,00	0,00
a. Onroerende goederen				0,00		0,00
b. Roerende goederen				0,00		0,00
C. Investerings in immateriële vaste activa				0,00		0,00
D. Toegestane investeringssubsidies				0,00		0,00
II. ONTVANGSTEN	0,00	0,00	0,00	0,00	0,00	0,00
A. Verkoop van financiële vaste activa	0,00	0,00	0,00	0,00	0,00	0,00
1. Extern verzelfstandigde agentschappen				0,00		0,00
2. Intergemeentelijke samenwerkingsverbanden en soortgelijke entiteiten				0,00		0,00
3. OCMW-verenigingen				0,00		0,00
4. Andere financiële vaste activa				0,00		0,00
B. Verkoop van materiële vaste activa	0,00	0,00	0,00	0,00	0,00	0,00
1. Gemeenschapsgoederen en bedrijfsmatige materiële vaste activa	0,00	0,00	0,00	0,00	0,00	0,00
a. Terreinen en gebouwen				0,00		0,00
b. Wegen en andere infrastructuur				0,00		0,00
c. Roerende goederen				0,00		0,00
d. Leasing en soortgelijke rechten				0,00		0,00
e. Erfgoed				0,00		0,00
2. Andere materiële vaste activa	0,00	0,00	0,00	0,00	0,00	0,00
a. Onroerende goederen				0,00		0,00
b. Roerende goederen				0,00		0,00
C. Verkoop van immateriële vaste activa				0,00		0,00
D. Investeringssubsidies en -schenkingen				0,00		0,00

IP-081: Filmprojectie aanpassen en vernieuwen (projector + server) ACT-1190: Filmprojectie aanpassen en vernieuwen (projector + server).	Reeds gerealiseerd		Nog te realiseren			Totaal
	Voor MJP	In MJP	Voor MJP	In MJP	Na MJP	
I. UITGAVEN	0,00	0,00	30.000,00	60.000,00	0,00	90.000,00
A. Investerings in financiële vaste activa	0,00	0,00	0,00	0,00	0,00	0,00
1. Extern verzelfstandigde agentschappen				0,00		0,00
2. Intergemeentelijke samenwerkingsverbanden en soortgelijke entiteiten				0,00		0,00
3. OCMW-verenigingen				0,00		0,00
4. Andere financiële vaste activa				0,00		0,00
B. Investerings in materiële vaste activa	0,00	0,00	30.000,00	60.000,00	0,00	90.000,00
1. Gemeenschapsgoederen en bedrijfsmatige materiële vaste activa	0,00	0,00	30.000,00	60.000,00	0,00	90.000,00
a. Terreinen en gebouwen				0,00		0,00
b. Wegen en andere infrastructuur				0,00		0,00
c. Roerende goederen	0,00	0,00	30.000,00	60.000,00	0,00	90.000,00
d. Leasing en soortgelijke rechten				0,00		0,00
e. Erfgoed				0,00		0,00
2. Andere materiële vaste activa	0,00	0,00	0,00	0,00	0,00	0,00
a. Onroerende goederen				0,00		0,00
b. Roerende goederen				0,00		0,00
C. Investerings in immateriële vaste activa				0,00		0,00
D. Toegestane investeringssubsidies				0,00		0,00
II. ONTVANGSTEN	0,00	0,00	0,00	0,00	0,00	0,00
A. Verkoop van financiële vaste activa	0,00	0,00	0,00	0,00	0,00	0,00
1. Extern verzelfstandigde agentschappen				0,00		0,00
2. Intergemeentelijke samenwerkingsverbanden en soortgelijke entiteiten				0,00		0,00
3. OCMW-verenigingen				0,00		0,00
4. Andere financiële vaste activa				0,00		0,00
B. Verkoop van materiële vaste activa	0,00	0,00	0,00	0,00	0,00	0,00
1. Gemeenschapsgoederen en bedrijfsmatige materiële vaste activa	0,00	0,00	0,00	0,00	0,00	0,00
a. Terreinen en gebouwen				0,00		0,00
b. Wegen en andere infrastructuur				0,00		0,00
c. Roerende goederen				0,00		0,00
d. Leasing en soortgelijke rechten				0,00		0,00
e. Erfgoed				0,00		0,00
2. Andere materiële vaste activa	0,00	0,00	0,00	0,00	0,00	0,00
a. Onroerende goederen				0,00		0,00
b. Roerende goederen				0,00		0,00
C. Verkoop van immateriële vaste activa				0,00		0,00
D. Investeringssubsidies en -schenkingen				0,00		0,00

IP-082: Noodplanning ACT-1335: Online aanvragen van evenementen faciliteren	Reeds gerealiseerd		Nog te realiseren			Totaal
	Voor MJP	In MJP	Voor MJP	In MJP	Na MJP	
I. UITGAVEN	0,00	0,00	0,00	5.000,00	0,00	5.000,00
A. Investerings in financiële vaste activa	0,00	0,00	0,00	0,00	0,00	0,00
1. Extern verzelfstandigde agentschappen				0,00		0,00
2. Intergemeentelijke samenwerkingsverbanden en soortgelijke entiteiten				0,00		0,00
3. OCMW-verenigingen				0,00		0,00
4. Andere financiële vaste activa				0,00		0,00
B. Investerings in materiële vaste activa	0,00	0,00	0,00	5.000,00	0,00	5.000,00
1. Gemeenschapsgoederen en bedrijfsmatige materiële vaste activa	0,00	0,00	0,00	5.000,00	0,00	5.000,00
a. Terreinen en gebouwen				0,00		0,00
b. Wegen en andere infrastructuur				0,00		0,00
c. Roerende goederen				5.000,00		5.000,00
d. Leasing en soortgelijke rechten				0,00		0,00
e. Erfgoed				0,00		0,00
2. Andere materiële vaste activa	0,00	0,00	0,00	0,00	0,00	0,00
a. Onroerende goederen				0,00		0,00
b. Roerende goederen				0,00		0,00
C. Investerings in immateriële vaste activa				0,00		0,00
D. Toegestane investeringssubsidies				0,00		0,00
II. ONTVANGSTEN	0,00	0,00	0,00	0,00	0,00	0,00
A. Verkoop van financiële vaste activa	0,00	0,00	0,00	0,00	0,00	0,00
1. Extern verzelfstandigde agentschappen				0,00		0,00
2. Intergemeentelijke samenwerkingsverbanden en soortgelijke entiteiten				0,00		0,00
3. OCMW-verenigingen				0,00		0,00
4. Andere financiële vaste activa				0,00		0,00
B. Verkoop van materiële vaste activa	0,00	0,00	0,00	0,00	0,00	0,00
1. Gemeenschapsgoederen en bedrijfsmatige materiële vaste activa	0,00	0,00	0,00	0,00	0,00	0,00
a. Terreinen en gebouwen				0,00		0,00
b. Wegen en andere infrastructuur				0,00		0,00
c. Roerende goederen				0,00		0,00
d. Leasing en soortgelijke rechten				0,00		0,00
e. Erfgoed				0,00		0,00
2. Andere materiële vaste activa	0,00	0,00	0,00	0,00	0,00	0,00
a. Onroerende goederen				0,00		0,00
b. Roerende goederen				0,00		0,00
C. Verkoop van immateriële vaste activa				0,00		0,00
D. Investeringssubsidies en -schenkingen				0,00		0,00

IP-083: Kunstwerken ACT-334: Er is een jaarlijks budget voor de creatie of aankoop van kunstwerken	Reeds gerealiseerd		Nog te realiseren			Totaal
	Voor MJP	In MJP	Voor MJP	In MJP	Na MJP	
I. UITGAVEN	35.873,17	0,00	0,00	49.998,00	0,00	85.871,17
A. Investeringen in financiële vaste activa	0,00	0,00	0,00	0,00	0,00	0,00
1. Extern verzelfstandigde agentschappen				0,00		0,00
2. Intergemeentelijke samenwerkingsverbanden en soortgelijke entiteiten				0,00		0,00
3. OCMW-verenigingen				0,00		0,00
4. Andere financiële vaste activa				0,00		0,00
B. Investeringen in materiële vaste activa	35.873,17	0,00	0,00	49.998,00	0,00	85.871,17
1. Gemeenschapsgoederen en bedrijfsmatige materiële vaste activa	35.873,17	0,00	0,00	49.998,00	0,00	85.871,17
a. Terreinen en gebouwen				0,00		0,00
b. Wegen en andere infrastructuur				0,00		0,00
c. Roerende goederen	35.873,17	0,00		0,00	0,00	35.873,17
d. Leasing en soortgelijke rechten				0,00		0,00
e. Erfgoed				49.998,00		49.998,00
2. Andere materiële vaste activa	0,00	0,00	0,00	0,00	0,00	0,00
a. Onroerende goederen				0,00		0,00
b. Roerende goederen				0,00		0,00
C. Investeringen in immateriële vaste activa				0,00		0,00
D. Toegestane investeringssubsidies				0,00		0,00
II. ONTVANGSTEN	0,00	0,00	0,00	0,00	0,00	0,00
A. Verkoop van financiële vaste activa	0,00	0,00	0,00	0,00	0,00	0,00
1. Extern verzelfstandigde agentschappen				0,00		0,00
2. Intergemeentelijke samenwerkingsverbanden en soortgelijke entiteiten				0,00		0,00
3. OCMW-verenigingen				0,00		0,00
4. Andere financiële vaste activa				0,00		0,00
B. Verkoop van materiële vaste activa	0,00	0,00	0,00	0,00	0,00	0,00
1. Gemeenschapsgoederen en bedrijfsmatige materiële vaste activa	0,00	0,00	0,00	0,00	0,00	0,00
a. Terreinen en gebouwen				0,00		0,00
b. Wegen en andere infrastructuur				0,00		0,00
c. Roerende goederen				0,00		0,00
d. Leasing en soortgelijke rechten				0,00		0,00
e. Erfgoed				0,00		0,00
2. Andere materiële vaste activa	0,00	0,00	0,00	0,00	0,00	0,00
a. Onroerende goederen				0,00		0,00
b. Roerende goederen				0,00		0,00
C. Verkoop van immateriële vaste activa				0,00		0,00
D. Investeringssubsidies en -schenkingen				0,00		0,00

IP-084: Inrichting van Vikingmuseum en archiefruimte ACT-1336: Inrichting van Vikingmuseum en archiefruimte	Reeds gerealiseerd		Nog te realiseren			Totaal
	Voor MJP	In MJP	Voor MJP	In MJP	Na MJP	
I. UITGAVEN	0,00	0,00	0,00	900.000,00	0,00	900.000,00
A. Investerings in financiële vaste activa	0,00	0,00	0,00	0,00	0,00	0,00
1. Extern verzelfstandigde agentschappen				0,00		0,00
2. Intergemeentelijke samenwerkingsverbanden en soortgelijke entiteiten				0,00		0,00
3. OCMW-verenigingen				0,00		0,00
4. Andere financiële vaste activa				0,00		0,00
B. Investerings in materiële vaste activa	0,00	0,00	0,00	900.000,00	0,00	900.000,00
1. Gemeenschapsgoederen en bedrijfsmatige materiële vaste activa	0,00	0,00	0,00	900.000,00	0,00	900.000,00
a. Terreinen en gebouwen				900.000,00		900.000,00
b. Wegen en andere infrastructuur				0,00		0,00
c. Roerende goederen				0,00		0,00
d. Leasing en soortgelijke rechten				0,00		0,00
e. Erfgoed				0,00		0,00
2. Andere materiële vaste activa	0,00	0,00	0,00	0,00	0,00	0,00
a. Onroerende goederen				0,00		0,00
b. Roerende goederen				0,00		0,00
C. Investerings in immateriële vaste activa				0,00		0,00
D. Toegestane investeringssubsidies				0,00		0,00
II. ONTVANGSTEN	0,00	0,00	0,00	0,00	0,00	0,00
A. Verkoop van financiële vaste activa	0,00	0,00	0,00	0,00	0,00	0,00
1. Extern verzelfstandigde agentschappen				0,00		0,00
2. Intergemeentelijke samenwerkingsverbanden en soortgelijke entiteiten				0,00		0,00
3. OCMW-verenigingen				0,00		0,00
4. Andere financiële vaste activa				0,00		0,00
B. Verkoop van materiële vaste activa	0,00	0,00	0,00	0,00	0,00	0,00
1. Gemeenschapsgoederen en bedrijfsmatige materiële vaste activa	0,00	0,00	0,00	0,00	0,00	0,00
a. Terreinen en gebouwen				0,00		0,00
b. Wegen en andere infrastructuur				0,00		0,00
c. Roerende goederen				0,00		0,00
d. Leasing en soortgelijke rechten				0,00		0,00
e. Erfgoed				0,00		0,00
2. Andere materiële vaste activa	0,00	0,00	0,00	0,00	0,00	0,00
a. Onroerende goederen				0,00		0,00
b. Roerende goederen				0,00		0,00
C. Verkoop van immateriële vaste activa				0,00		0,00
D. Investeringssubsidies en -schenkingen				0,00		0,00

IP-086: Energiezorgplan: afdekking openluchtwembad ACT-1116: Uitvoeren energiezorgplan	Reeds gerealiseerd		Nog te realiseren			Totaal
	Voor MJP	In MJP	Voor MJP	In MJP	Na MJP	
I. UITGAVEN	0,00	0,00	0,00	50.000,00	0,00	50.000,00
A. Investerings in financiële vaste activa	0,00	0,00	0,00	0,00	0,00	0,00
1. Extern verzelfstandigde agentschappen				0,00		0,00
2. Intergemeentelijke samenwerkingsverbanden en soortgelijke entiteiten				0,00		0,00
3. OCMW-verenigingen				0,00		0,00
4. Andere financiële vaste activa				0,00		0,00
B. Investerings in materiële vaste activa	0,00	0,00	0,00	50.000,00	0,00	50.000,00
1. Gemeenschapsgoederen en bedrijfsmatige materiële vaste activa	0,00	0,00	0,00	50.000,00	0,00	50.000,00
a. Terreinen en gebouwen				50.000,00		50.000,00
b. Wegen en andere infrastructuur				0,00		0,00
c. Roerende goederen				0,00		0,00
d. Leasing en soortgelijke rechten				0,00		0,00
e. Erfgoed				0,00		0,00
2. Andere materiële vaste activa	0,00	0,00	0,00	0,00	0,00	0,00
a. Onroerende goederen				0,00		0,00
b. Roerende goederen				0,00		0,00
C. Investerings in immateriële vaste activa				0,00		0,00
D. Toegestane investeringssubsidies				0,00		0,00
II. ONTVANGSTEN	0,00	0,00	0,00	0,00	0,00	0,00
A. Verkoop van financiële vaste activa	0,00	0,00	0,00	0,00	0,00	0,00
1. Extern verzelfstandigde agentschappen				0,00		0,00
2. Intergemeentelijke samenwerkingsverbanden en soortgelijke entiteiten				0,00		0,00
3. OCMW-verenigingen				0,00		0,00
4. Andere financiële vaste activa				0,00		0,00
B. Verkoop van materiële vaste activa	0,00	0,00	0,00	0,00	0,00	0,00
1. Gemeenschapsgoederen en bedrijfsmatige materiële vaste activa	0,00	0,00	0,00	0,00	0,00	0,00
a. Terreinen en gebouwen				0,00		0,00
b. Wegen en andere infrastructuur				0,00		0,00
c. Roerende goederen				0,00		0,00
d. Leasing en soortgelijke rechten				0,00		0,00
e. Erfgoed				0,00		0,00
2. Andere materiële vaste activa	0,00	0,00	0,00	0,00	0,00	0,00
a. Onroerende goederen				0,00		0,00
b. Roerende goederen				0,00		0,00
C. Verkoop van immateriële vaste activa				0,00		0,00
D. Investeringssubsidies en -schenkingen				0,00		0,00

IP-087: Openluchtwembad: sturing pompen ACT-1116: Uitvoeren energiezorgplan	Reeds gerealiseerd		Nog te realiseren			Totaal
	Voor MJP	In MJP	Voor MJP	In MJP	Na MJP	
I. UITGAVEN	0,00	0,00	0,00	3.000,00	0,00	3.000,00
A. Investerings in financiële vaste activa	0,00	0,00	0,00	0,00	0,00	0,00
1. Extern verzelfstandigde agentschappen				0,00		0,00
2. Intergemeentelijke samenwerkingsverbanden en soortgelijke entiteiten				0,00		0,00
3. OCMW-verenigingen				0,00		0,00
4. Andere financiële vaste activa				0,00		0,00
B. Investerings in materiële vaste activa	0,00	0,00	0,00	3.000,00	0,00	3.000,00
1. Gemeenschapsgoederen en bedrijfsmatige materiële vaste activa	0,00	0,00	0,00	3.000,00	0,00	3.000,00
a. Terreinen en gebouwen				3.000,00		3.000,00
b. Wegen en andere infrastructuur				0,00		0,00
c. Roerende goederen				0,00		0,00
d. Leasing en soortgelijke rechten				0,00		0,00
e. Erfgoed				0,00		0,00
2. Andere materiële vaste activa	0,00	0,00	0,00	0,00	0,00	0,00
a. Onroerende goederen				0,00		0,00
b. Roerende goederen				0,00		0,00
C. Investerings in immateriële vaste activa				0,00		0,00
D. Toegestane investeringssubsidies				0,00		0,00
II. ONTVANGSTEN	0,00	0,00	0,00	0,00	0,00	0,00
A. Verkoop van financiële vaste activa	0,00	0,00	0,00	0,00	0,00	0,00
1. Extern verzelfstandigde agentschappen				0,00		0,00
2. Intergemeentelijke samenwerkingsverbanden en soortgelijke entiteiten				0,00		0,00
3. OCMW-verenigingen				0,00		0,00
4. Andere financiële vaste activa				0,00		0,00
B. Verkoop van materiële vaste activa	0,00	0,00	0,00	0,00	0,00	0,00
1. Gemeenschapsgoederen en bedrijfsmatige materiële vaste activa	0,00	0,00	0,00	0,00	0,00	0,00
a. Terreinen en gebouwen				0,00		0,00
b. Wegen en andere infrastructuur				0,00		0,00
c. Roerende goederen				0,00		0,00
d. Leasing en soortgelijke rechten				0,00		0,00
e. Erfgoed				0,00		0,00
2. Andere materiële vaste activa	0,00	0,00	0,00	0,00	0,00	0,00
a. Onroerende goederen				0,00		0,00
b. Roerende goederen				0,00		0,00
C. Verkoop van immateriële vaste activa				0,00		0,00
D. Investeringssubsidies en -schenkingen				0,00		0,00

IP-088: Openluchtwembad: vervangen grote vloerketel ACT-1116: Uitvoeren energiezorgplan	Reeds gerealiseerd		Nog te realiseren			Totaal
	Voor MJP	In MJP	Voor MJP	In MJP	Na MJP	
I. UITGAVEN	0,00	0,00	0,00	87.000,00	0,00	87.000,00
A. Investerings in financiële vaste activa	0,00	0,00	0,00	0,00	0,00	0,00
1. Extern verzelfstandigde agentschappen				0,00		0,00
2. Intergemeentelijke samenwerkingsverbanden en soortgelijke entiteiten				0,00		0,00
3. OCMW-verenigingen				0,00		0,00
4. Andere financiële vaste activa				0,00		0,00
B. Investerings in materiële vaste activa	0,00	0,00	0,00	87.000,00	0,00	87.000,00
1. Gemeenschapsgoederen en bedrijfsmatige materiële vaste activa	0,00	0,00	0,00	87.000,00	0,00	87.000,00
a. Terreinen en gebouwen				87.000,00		87.000,00
b. Wegen en andere infrastructuur				0,00		0,00
c. Roerende goederen				0,00		0,00
d. Leasing en soortgelijke rechten				0,00		0,00
e. Erfgoed				0,00		0,00
2. Andere materiële vaste activa	0,00	0,00	0,00	0,00	0,00	0,00
a. Onroerende goederen				0,00		0,00
b. Roerende goederen				0,00		0,00
C. Investerings in immateriële vaste activa				0,00		0,00
D. Toegestane investeringssubsidies				0,00		0,00
II. ONTVANGSTEN	0,00	0,00	0,00	0,00	0,00	0,00
A. Verkoop van financiële vaste activa	0,00	0,00	0,00	0,00	0,00	0,00
1. Extern verzelfstandigde agentschappen				0,00		0,00
2. Intergemeentelijke samenwerkingsverbanden en soortgelijke entiteiten				0,00		0,00
3. OCMW-verenigingen				0,00		0,00
4. Andere financiële vaste activa				0,00		0,00
B. Verkoop van materiële vaste activa	0,00	0,00	0,00	0,00	0,00	0,00
1. Gemeenschapsgoederen en bedrijfsmatige materiële vaste activa	0,00	0,00	0,00	0,00	0,00	0,00
a. Terreinen en gebouwen				0,00		0,00
b. Wegen en andere infrastructuur				0,00		0,00
c. Roerende goederen				0,00		0,00
d. Leasing en soortgelijke rechten				0,00		0,00
e. Erfgoed				0,00		0,00
2. Andere materiële vaste activa	0,00	0,00	0,00	0,00	0,00	0,00
a. Onroerende goederen				0,00		0,00
b. Roerende goederen				0,00		0,00
C. Verkoop van immateriële vaste activa				0,00		0,00
D. Investeringssubsidies en -schenkingen				0,00		0,00

IP-089: Sporthal: relighting: omschakeling naar LED ACT-1116: Uitvoeren energiezorgplan	Reeds gerealiseerd		Nog te realiseren			Totaal
	Voor MJP	In MJP	Voor MJP	In MJP	Na MJP	
I. UITGAVEN	0,00	0,00	0,00	200.000,00	0,00	200.000,00
A. Investerings in financiële vaste activa	0,00	0,00	0,00	0,00	0,00	0,00
1. Extern verzelfstandigde agentschappen				0,00		0,00
2. Intergemeentelijke samenwerkingsverbanden en soortgelijke entiteiten				0,00		0,00
3. OCMW-verenigingen				0,00		0,00
4. Andere financiële vaste activa				0,00		0,00
B. Investerings in materiële vaste activa	0,00	0,00	0,00	200.000,00	0,00	200.000,00
1. Gemeenschapsgoederen en bedrijfsmatige materiële vaste activa	0,00	0,00	0,00	200.000,00	0,00	200.000,00
a. Terreinen en gebouwen	0,00	0,00	0,00	200.000,00		200.000,00
b. Wegen en andere infrastructuur				0,00		0,00
c. Roerende goederen				0,00		0,00
d. Leasing en soortgelijke rechten				0,00		0,00
e. Erfgoed				0,00		0,00
2. Andere materiële vaste activa	0,00	0,00	0,00	0,00	0,00	0,00
a. Onroerende goederen				0,00		0,00
b. Roerende goederen				0,00		0,00
C. Investerings in immateriële vaste activa				0,00		0,00
D. Toegestane investeringssubsidies				0,00		0,00
II. ONTVANGSTEN	0,00	0,00	0,00	0,00	0,00	0,00
A. Verkoop van financiële vaste activa	0,00	0,00	0,00	0,00	0,00	0,00
1. Extern verzelfstandigde agentschappen				0,00		0,00
2. Intergemeentelijke samenwerkingsverbanden en soortgelijke entiteiten				0,00		0,00
3. OCMW-verenigingen				0,00		0,00
4. Andere financiële vaste activa				0,00		0,00
B. Verkoop van materiële vaste activa	0,00	0,00	0,00	0,00	0,00	0,00
1. Gemeenschapsgoederen en bedrijfsmatige materiële vaste activa	0,00	0,00	0,00	0,00	0,00	0,00
a. Terreinen en gebouwen				0,00		0,00
b. Wegen en andere infrastructuur				0,00		0,00
c. Roerende goederen				0,00		0,00
d. Leasing en soortgelijke rechten				0,00		0,00
e. Erfgoed				0,00		0,00
2. Andere materiële vaste activa	0,00	0,00	0,00	0,00	0,00	0,00
a. Onroerende goederen				0,00		0,00
b. Roerende goederen				0,00		0,00
C. Verkoop van immateriële vaste activa				0,00		0,00
D. Investeringssubsidies en -schenkingen				0,00		0,00

IP-091: Nieuwe vertrekken zwembad (cafeteria/sportdienst/kassa...) ACT-1338: Nieuwe vertrekken zwembad (cafeteria/sportdienst/kassa, ...)	Reeds gerealiseerd		Nog te realiseren			Totaal
	Voor MJP	In MJP	Voor MJP	In MJP	Na MJP	
I. UITGAVEN	0,00	0,00	0,00	100.000,00	0,00	100.000,00
A. Investerings in financiële vaste activa	0,00	0,00	0,00	0,00	0,00	0,00
1. Extern verzelfstandigde agentschappen				0,00		0,00
2. Intergemeentelijke samenwerkingsverbanden en soortgelijke entiteiten				0,00		0,00
3. OCMW-verenigingen				0,00		0,00
4. Andere financiële vaste activa				0,00		0,00
B. Investerings in materiële vaste activa	0,00	0,00	0,00	100.000,00	0,00	100.000,00
1. Gemeenschapsgoederen en bedrijfsmatige materiële vaste activa	0,00	0,00	0,00	100.000,00	0,00	100.000,00
a. Terreinen en gebouwen				100.000,00		100.000,00
b. Wegen en andere infrastructuur				0,00		0,00
c. Roerende goederen				0,00		0,00
d. Leasing en soortgelijke rechten				0,00		0,00
e. Erfgoed				0,00		0,00
2. Andere materiële vaste activa	0,00	0,00	0,00	0,00	0,00	0,00
a. Onroerende goederen				0,00		0,00
b. Roerende goederen				0,00		0,00
C. Investerings in immateriële vaste activa				0,00		0,00
D. Toegestane investeringssubsidies				0,00		0,00
II. ONTVANGSTEN	0,00	0,00	0,00	0,00	0,00	0,00
A. Verkoop van financiële vaste activa	0,00	0,00	0,00	0,00	0,00	0,00
1. Extern verzelfstandigde agentschappen				0,00		0,00
2. Intergemeentelijke samenwerkingsverbanden en soortgelijke entiteiten				0,00		0,00
3. OCMW-verenigingen				0,00		0,00
4. Andere financiële vaste activa				0,00		0,00
B. Verkoop van materiële vaste activa	0,00	0,00	0,00	0,00	0,00	0,00
1. Gemeenschapsgoederen en bedrijfsmatige materiële vaste activa	0,00	0,00	0,00	0,00	0,00	0,00
a. Terreinen en gebouwen				0,00		0,00
b. Wegen en andere infrastructuur				0,00		0,00
c. Roerende goederen				0,00		0,00
d. Leasing en soortgelijke rechten				0,00		0,00
e. Erfgoed				0,00		0,00
2. Andere materiële vaste activa	0,00	0,00	0,00	0,00	0,00	0,00
a. Onroerende goederen				0,00		0,00
b. Roerende goederen				0,00		0,00
C. Verkoop van immateriële vaste activa				0,00		0,00
D. Investeringssubsidies en -schenkingen				0,00		0,00

IP-092: Ledverlichting tennisterreinen TC78 ACT-1339: Tennisterrein: verledding	Reeds gerealiseerd		Nog te realiseren			Totaal
	Voor MJP	In MJP	Voor MJP	In MJP	Na MJP	
I. UITGAVEN	0,00	0,00	0,00	20.000,00	0,00	20.000,00
A. Investerings in financiële vaste activa	0,00	0,00	0,00	0,00	0,00	0,00
1. Extern verzelfstandigde agentschappen				0,00		0,00
2. Intergemeentelijke samenwerkingsverbanden en soortgelijke entiteiten				0,00		0,00
3. OCMW-verenigingen				0,00		0,00
4. Andere financiële vaste activa				0,00		0,00
B. Investerings in materiële vaste activa	0,00	0,00	0,00	20.000,00	0,00	20.000,00
1. Gemeenschapsgoederen en bedrijfsmatige materiële vaste activa	0,00	0,00	0,00	20.000,00	0,00	20.000,00
a. Terreinen en gebouwen				0,00		0,00
b. Wegen en andere infrastructuur				20.000,00		20.000,00
c. Roerende goederen				0,00		0,00
d. Leasing en soortgelijke rechten				0,00		0,00
e. Erfgoed				0,00		0,00
2. Andere materiële vaste activa	0,00	0,00	0,00	0,00	0,00	0,00
a. Onroerende goederen				0,00		0,00
b. Roerende goederen				0,00		0,00
C. Investerings in immateriële vaste activa				0,00		0,00
D. Toegestane investeringssubsidies				0,00		0,00
II. ONTVANGSTEN	0,00	0,00	0,00	0,00	0,00	0,00
A. Verkoop van financiële vaste activa	0,00	0,00	0,00	0,00	0,00	0,00
1. Extern verzelfstandigde agentschappen				0,00		0,00
2. Intergemeentelijke samenwerkingsverbanden en soortgelijke entiteiten				0,00		0,00
3. OCMW-verenigingen				0,00		0,00
4. Andere financiële vaste activa				0,00		0,00
B. Verkoop van materiële vaste activa	0,00	0,00	0,00	0,00	0,00	0,00
1. Gemeenschapsgoederen en bedrijfsmatige materiële vaste activa	0,00	0,00	0,00	0,00	0,00	0,00
a. Terreinen en gebouwen				0,00		0,00
b. Wegen en andere infrastructuur				0,00		0,00
c. Roerende goederen				0,00		0,00
d. Leasing en soortgelijke rechten				0,00		0,00
e. Erfgoed				0,00		0,00
2. Andere materiële vaste activa	0,00	0,00	0,00	0,00	0,00	0,00
a. Onroerende goederen				0,00		0,00
b. Roerende goederen				0,00		0,00
C. Verkoop van immateriële vaste activa				0,00		0,00
D. Investeringssubsidies en -schenkingen				0,00		0,00

IP-094: Aanleg finse piste en loopomloop ACT-1341: Aanleg finse piste en loopomloop	Reeds gerealiseerd		Nog te realiseren			Totaal
	Voor MJP	In MJP	Voor MJP	In MJP	Na MJP	
I. UITGAVEN	0,00	0,00	0,00	50.000,00	0,00	50.000,00
A. Investerings in financiële vaste activa	0,00	0,00	0,00	0,00	0,00	0,00
1. Extern verzelfstandigde agentschappen				0,00		0,00
2. Intergemeentelijke samenwerkingsverbanden en soortgelijke entiteiten				0,00		0,00
3. OCMW-verenigingen				0,00		0,00
4. Andere financiële vaste activa				0,00		0,00
B. Investerings in materiële vaste activa	0,00	0,00	0,00	50.000,00	0,00	50.000,00
1. Gemeenschapsgoederen en bedrijfsmatige materiële vaste activa	0,00	0,00	0,00	50.000,00	0,00	50.000,00
a. Terreinen en gebouwen				50.000,00		50.000,00
b. Wegen en andere infrastructuur				0,00		0,00
c. Roerende goederen				0,00		0,00
d. Leasing en soortgelijke rechten				0,00		0,00
e. Erfgoed				0,00		0,00
2. Andere materiële vaste activa	0,00	0,00	0,00	0,00	0,00	0,00
a. Onroerende goederen				0,00		0,00
b. Roerende goederen				0,00		0,00
C. Investerings in immateriële vaste activa				0,00		0,00
D. Toegestane investeringssubsidies				0,00		0,00
II. ONTVANGSTEN	0,00	0,00	0,00	0,00	0,00	0,00
A. Verkoop van financiële vaste activa	0,00	0,00	0,00	0,00	0,00	0,00
1. Extern verzelfstandigde agentschappen				0,00		0,00
2. Intergemeentelijke samenwerkingsverbanden en soortgelijke entiteiten				0,00		0,00
3. OCMW-verenigingen				0,00		0,00
4. Andere financiële vaste activa				0,00		0,00
B. Verkoop van materiële vaste activa	0,00	0,00	0,00	0,00	0,00	0,00
1. Gemeenschapsgoederen en bedrijfsmatige materiële vaste activa	0,00	0,00	0,00	0,00	0,00	0,00
a. Terreinen en gebouwen				0,00		0,00
b. Wegen en andere infrastructuur				0,00		0,00
c. Roerende goederen				0,00		0,00
d. Leasing en soortgelijke rechten				0,00		0,00
e. Erfgoed				0,00		0,00
2. Andere materiële vaste activa	0,00	0,00	0,00	0,00	0,00	0,00
a. Onroerende goederen				0,00		0,00
b. Roerende goederen				0,00		0,00
C. Verkoop van immateriële vaste activa				0,00		0,00
D. Investeringssubsidies en -schenkingen				0,00		0,00

IP-095: Ontwikkelen van een speelpleinkaart ACT-1342: Ontwikkelen van een speelpleinkaart	Reeds gerealiseerd		Nog te realiseren			Totaal
	Voor MJP	In MJP	Voor MJP	In MJP	Na MJP	
I. UITGAVEN	0,00	0,00	0,00	3.000,00	0,00	3.000,00
A. Investerings in financiële vaste activa	0,00	0,00	0,00	0,00	0,00	0,00
1. Extern verzelfstandigde agentschappen				0,00		0,00
2. Intergemeentelijke samenwerkingsverbanden en soortgelijke entiteiten				0,00		0,00
3. OCMW-verenigingen				0,00		0,00
4. Andere financiële vaste activa				0,00		0,00
B. Investerings in materiële vaste activa	0,00	0,00	0,00	0,00	0,00	0,00
1. Gemeenschapsgoederen en bedrijfsmatige materiële vaste activa	0,00	0,00	0,00	0,00	0,00	0,00
a. Terreinen en gebouwen				0,00		0,00
b. Wegen en andere infrastructuur				0,00		0,00
c. Roerende goederen				0,00		0,00
d. Leasing en soortgelijke rechten				0,00		0,00
e. Erfgoed				0,00		0,00
2. Andere materiële vaste activa	0,00	0,00	0,00	0,00	0,00	0,00
a. Onroerende goederen				0,00		0,00
b. Roerende goederen				0,00		0,00
C. Investerings in immateriële vaste activa				3.000,00		3.000,00
D. Toegestane investeringssubsidies				0,00		0,00
II. ONTVANGSTEN	0,00	0,00	0,00	0,00	0,00	0,00
A. Verkoop van financiële vaste activa	0,00	0,00	0,00	0,00	0,00	0,00
1. Extern verzelfstandigde agentschappen				0,00		0,00
2. Intergemeentelijke samenwerkingsverbanden en soortgelijke entiteiten				0,00		0,00
3. OCMW-verenigingen				0,00		0,00
4. Andere financiële vaste activa				0,00		0,00
B. Verkoop van materiële vaste activa	0,00	0,00	0,00	0,00	0,00	0,00
1. Gemeenschapsgoederen en bedrijfsmatige materiële vaste activa	0,00	0,00	0,00	0,00	0,00	0,00
a. Terreinen en gebouwen				0,00		0,00
b. Wegen en andere infrastructuur				0,00		0,00
c. Roerende goederen				0,00		0,00
d. Leasing en soortgelijke rechten				0,00		0,00
e. Erfgoed				0,00		0,00
2. Andere materiële vaste activa	0,00	0,00	0,00	0,00	0,00	0,00
a. Onroerende goederen				0,00		0,00
b. Roerende goederen				0,00		0,00
C. Verkoop van immateriële vaste activa				0,00		0,00
D. Investeringssubsidies en -schenkingen				0,00		0,00

IP-096: Uitbreiding jeugdlokalen Kaiplein ACT-1343: Uitbreiding van de lokalen en stockagemogelijkheid aan jeugdlokalen Kaiplein	Reeds gerealiseerd		Nog te realiseren			Totaal
	Voor MJP	In MJP	Voor MJP	In MJP	Na MJP	
I. UITGAVEN	0,00	0,00	0,00	100.000,00	0,00	100.000,00
A. Investerings in financiële vaste activa	0,00	0,00	0,00	0,00	0,00	0,00
1. Extern verzelfstandigde agentschappen				0,00		0,00
2. Intergemeentelijke samenwerkingsverbanden en soortgelijke entiteiten				0,00		0,00
3. OCMW-verenigingen				0,00		0,00
4. Andere financiële vaste activa				0,00		0,00
B. Investerings in materiële vaste activa	0,00	0,00	0,00	100.000,00	0,00	100.000,00
1. Gemeenschapsgoederen en bedrijfsmatige materiële vaste activa	0,00	0,00	0,00	100.000,00	0,00	100.000,00
a. Terreinen en gebouwen				100.000,00		100.000,00
b. Wegen en andere infrastructuur				0,00		0,00
c. Roerende goederen				0,00		0,00
d. Leasing en soortgelijke rechten				0,00		0,00
e. Erfgoed				0,00		0,00
2. Andere materiële vaste activa	0,00	0,00	0,00	0,00	0,00	0,00
a. Onroerende goederen				0,00		0,00
b. Roerende goederen				0,00		0,00
C. Investerings in immateriële vaste activa				0,00		0,00
D. Toegestane investeringssubsidies				0,00		0,00
II. ONTVANGSTEN	0,00	0,00	0,00	0,00	0,00	0,00
A. Verkoop van financiële vaste activa	0,00	0,00	0,00	0,00	0,00	0,00
1. Extern verzelfstandigde agentschappen				0,00		0,00
2. Intergemeentelijke samenwerkingsverbanden en soortgelijke entiteiten				0,00		0,00
3. OCMW-verenigingen				0,00		0,00
4. Andere financiële vaste activa				0,00		0,00
B. Verkoop van materiële vaste activa	0,00	0,00	0,00	0,00	0,00	0,00
1. Gemeenschapsgoederen en bedrijfsmatige materiële vaste activa	0,00	0,00	0,00	0,00	0,00	0,00
a. Terreinen en gebouwen				0,00		0,00
b. Wegen en andere infrastructuur				0,00		0,00
c. Roerende goederen				0,00		0,00
d. Leasing en soortgelijke rechten				0,00		0,00
e. Erfgoed				0,00		0,00
2. Andere materiële vaste activa	0,00	0,00	0,00	0,00	0,00	0,00
a. Onroerende goederen				0,00		0,00
b. Roerende goederen				0,00		0,00
C. Verkoop van immateriële vaste activa				0,00		0,00
D. Investeringssubsidies en -schenkingen				0,00		0,00

IP-097: Site Zilverberk, afbraak en renovatie oude lokalen ACT-1344: Site Zilverberk	Reeds gerealiseerd		Nog te realiseren			Totaal
	Voor MJP	In MJP	Voor MJP	In MJP	Na MJP	
I. UITGAVEN	0,00	0,00	0,00	265.000,00	0,00	265.000,00
A. Investerings in financiële vaste activa	0,00	0,00	0,00	0,00	0,00	0,00
1. Extern verzelfstandigde agentschappen				0,00		0,00
2. Intergemeentelijke samenwerkingsverbanden en soortgelijke entiteiten				0,00		0,00
3. OCMW-verenigingen				0,00		0,00
4. Andere financiële vaste activa				0,00		0,00
B. Investerings in materiële vaste activa	0,00	0,00	0,00	265.000,00	0,00	265.000,00
1. Gemeenschapsgoederen en bedrijfsmatige materiële vaste activa	0,00	0,00	0,00	265.000,00	0,00	265.000,00
a. Terreinen en gebouwen				265.000,00		265.000,00
b. Wegen en andere infrastructuur				0,00		0,00
c. Roerende goederen				0,00		0,00
d. Leasing en soortgelijke rechten				0,00		0,00
e. Erfgoed				0,00		0,00
2. Andere materiële vaste activa	0,00	0,00	0,00	0,00	0,00	0,00
a. Onroerende goederen				0,00		0,00
b. Roerende goederen				0,00		0,00
C. Investerings in immateriële vaste activa				0,00		0,00
D. Toegestane investeringssubsidies				0,00		0,00
II. ONTVANGSTEN	0,00	0,00	0,00	0,00	0,00	0,00
A. Verkoop van financiële vaste activa	0,00	0,00	0,00	0,00	0,00	0,00
1. Extern verzelfstandigde agentschappen				0,00		0,00
2. Intergemeentelijke samenwerkingsverbanden en soortgelijke entiteiten				0,00		0,00
3. OCMW-verenigingen				0,00		0,00
4. Andere financiële vaste activa				0,00		0,00
B. Verkoop van materiële vaste activa	0,00	0,00	0,00	0,00	0,00	0,00
1. Gemeenschapsgoederen en bedrijfsmatige materiële vaste activa	0,00	0,00	0,00	0,00	0,00	0,00
a. Terreinen en gebouwen				0,00		0,00
b. Wegen en andere infrastructuur				0,00		0,00
c. Roerende goederen				0,00		0,00
d. Leasing en soortgelijke rechten				0,00		0,00
e. Erfgoed				0,00		0,00
2. Andere materiële vaste activa	0,00	0,00	0,00	0,00	0,00	0,00
a. Onroerende goederen				0,00		0,00
b. Roerende goederen				0,00		0,00
C. Verkoop van immateriële vaste activa				0,00		0,00
D. Investeringssubsidies en -schenkingen				0,00		0,00

IP-098: De creatie van een jeugdsite in de onmiddellijke omgeving van JC Den Appel ACT-1345: De creatie van een jeugdsite in de onmiddellijke omgeving van JC Den Appel	Reeds gerealiseerd		Nog te realiseren			Totaal
	Voor MJP	In MJP	Voor MJP	In MJP	Na MJP	
I. UITGAVEN	0,00	0,00	0,00	200.000,00	0,00	200.000,00
A. Investerings in financiële vaste activa	0,00	0,00	0,00	0,00	0,00	0,00
1. Extern verzelfstandigde agentschappen				0,00		0,00
2. Intergemeentelijke samenwerkingsverbanden en soortgelijke entiteiten				0,00		0,00
3. OCMW-verenigingen				0,00		0,00
4. Andere financiële vaste activa				0,00		0,00
B. Investerings in materiële vaste activa	0,00	0,00	0,00	200.000,00	0,00	200.000,00
1. Gemeenschapsgoederen en bedrijfsmatige materiële vaste activa	0,00	0,00	0,00	200.000,00	0,00	200.000,00
a. Terreinen en gebouwen				200.000,00		200.000,00
b. Wegen en andere infrastructuur				0,00		0,00
c. Roerende goederen				0,00		0,00
d. Leasing en soortgelijke rechten				0,00		0,00
e. Erfgoed				0,00		0,00
2. Andere materiële vaste activa	0,00	0,00	0,00	0,00	0,00	0,00
a. Onroerende goederen				0,00		0,00
b. Roerende goederen				0,00		0,00
C. Investerings in immateriële vaste activa				0,00		0,00
D. Toegestane investeringssubsidies				0,00		0,00
II. ONTVANGSTEN	0,00	0,00	0,00	0,00	0,00	0,00
A. Verkoop van financiële vaste activa	0,00	0,00	0,00	0,00	0,00	0,00
1. Extern verzelfstandigde agentschappen				0,00		0,00
2. Intergemeentelijke samenwerkingsverbanden en soortgelijke entiteiten				0,00		0,00
3. OCMW-verenigingen				0,00		0,00
4. Andere financiële vaste activa				0,00		0,00
B. Verkoop van materiële vaste activa	0,00	0,00	0,00	0,00	0,00	0,00
1. Gemeenschapsgoederen en bedrijfsmatige materiële vaste activa	0,00	0,00	0,00	0,00	0,00	0,00
a. Terreinen en gebouwen				0,00		0,00
b. Wegen en andere infrastructuur				0,00		0,00
c. Roerende goederen				0,00		0,00
d. Leasing en soortgelijke rechten				0,00		0,00
e. Erfgoed				0,00		0,00
2. Andere materiële vaste activa	0,00	0,00	0,00	0,00	0,00	0,00
a. Onroerende goederen				0,00		0,00
b. Roerende goederen				0,00		0,00
C. Verkoop van immateriële vaste activa				0,00		0,00
D. Investeringssubsidies en -schenkingen				0,00		0,00

IP-099: RUP meergezinswoning ACT-1372: RUP meergezinswoningen	Reeds gerealiseerd		Nog te realiseren			Totaal
	Voor MJP	In MJP	Voor MJP	In MJP	Na MJP	
I. UITGAVEN	0,00	0,00	0,00	50.000,00	0,00	50.000,00
A. Investeren in financiële vaste activa	0,00	0,00	0,00	0,00	0,00	0,00
1. Extern verzelfstandigde agentschappen				0,00		0,00
2. Intergemeentelijke samenwerkingsverbanden en soortgelijke entiteiten				0,00		0,00
3. OCMW-verenigingen				0,00		0,00
4. Andere financiële vaste activa				0,00		0,00
B. Investeren in materiële vaste activa	0,00	0,00	0,00	0,00	0,00	0,00
1. Gemeenschapsgoederen en bedrijfsmatige materiële vaste activa	0,00	0,00	0,00	0,00	0,00	0,00
a. Terreinen en gebouwen				0,00		0,00
b. Wegen en andere infrastructuur				0,00		0,00
c. Roerende goederen				0,00		0,00
d. Leasing en soortgelijke rechten				0,00		0,00
e. Erfgoed				0,00		0,00
2. Andere materiële vaste activa	0,00	0,00	0,00	0,00	0,00	0,00
a. Onroerende goederen				0,00		0,00
b. Roerende goederen				0,00		0,00
C. Investeren in immateriële vaste activa				50.000,00		50.000,00
D. Toegestane investeringssubsidies				0,00		0,00
II. ONTVANGSTEN	0,00	0,00	0,00	0,00	0,00	0,00
A. Verkoop van financiële vaste activa	0,00	0,00	0,00	0,00	0,00	0,00
1. Extern verzelfstandigde agentschappen				0,00		0,00
2. Intergemeentelijke samenwerkingsverbanden en soortgelijke entiteiten				0,00		0,00
3. OCMW-verenigingen				0,00		0,00
4. Andere financiële vaste activa				0,00		0,00
B. Verkoop van materiële vaste activa	0,00	0,00	0,00	0,00	0,00	0,00
1. Gemeenschapsgoederen en bedrijfsmatige materiële vaste activa	0,00	0,00	0,00	0,00	0,00	0,00
a. Terreinen en gebouwen				0,00		0,00
b. Wegen en andere infrastructuur				0,00		0,00
c. Roerende goederen				0,00		0,00
d. Leasing en soortgelijke rechten				0,00		0,00
e. Erfgoed				0,00		0,00
2. Andere materiële vaste activa	0,00	0,00	0,00	0,00	0,00	0,00
a. Onroerende goederen				0,00		0,00
b. Roerende goederen				0,00		0,00
C. Verkoop van immateriële vaste activa				0,00		0,00
D. Investeringssubsidies en -schenkingen				0,00		0,00

IP-100: Herbestemming kerken ACT-1374: Herbestemming kerken	Reeds gerealiseerd		Nog te realiseren			Totaal
	Voor MJP	In MJP	Voor MJP	In MJP	Na MJP	
I. UITGAVEN	0,00	0,00	0,00	150.000,00	0,00	150.000,00
A. Investerings in financiële vaste activa	0,00	0,00	0,00	0,00	0,00	0,00
1. Extern verzelfstandigde agentschappen				0,00		0,00
2. Intergemeentelijke samenwerkingsverbanden en soortgelijke entiteiten				0,00		0,00
3. OCMW-verenigingen				0,00		0,00
4. Andere financiële vaste activa				0,00		0,00
B. Investerings in materiële vaste activa	0,00	0,00	0,00	150.000,00	0,00	150.000,00
1. Gemeenschapsgoederen en bedrijfsmatige materiële vaste activa	0,00	0,00	0,00	150.000,00	0,00	150.000,00
a. Terreinen en gebouwen				150.000,00		150.000,00
b. Wegen en andere infrastructuur				0,00		0,00
c. Roerende goederen				0,00		0,00
d. Leasing en soortgelijke rechten				0,00		0,00
e. Erfgoed				0,00		0,00
2. Andere materiële vaste activa	0,00	0,00	0,00	0,00	0,00	0,00
a. Onroerende goederen				0,00		0,00
b. Roerende goederen				0,00		0,00
C. Investerings in immateriële vaste activa				0,00		0,00
D. Toegestane investeringssubsidies				0,00		0,00
II. ONTVANGSTEN	0,00	0,00	0,00	0,00	0,00	0,00
A. Verkoop van financiële vaste activa	0,00	0,00	0,00	0,00	0,00	0,00
1. Extern verzelfstandigde agentschappen				0,00		0,00
2. Intergemeentelijke samenwerkingsverbanden en soortgelijke entiteiten				0,00		0,00
3. OCMW-verenigingen				0,00		0,00
4. Andere financiële vaste activa				0,00		0,00
B. Verkoop van materiële vaste activa	0,00	0,00	0,00	0,00	0,00	0,00
1. Gemeenschapsgoederen en bedrijfsmatige materiële vaste activa	0,00	0,00	0,00	0,00	0,00	0,00
a. Terreinen en gebouwen				0,00		0,00
b. Wegen en andere infrastructuur				0,00		0,00
c. Roerende goederen				0,00		0,00
d. Leasing en soortgelijke rechten				0,00		0,00
e. Erfgoed				0,00		0,00
2. Andere materiële vaste activa	0,00	0,00	0,00	0,00	0,00	0,00
a. Onroerende goederen				0,00		0,00
b. Roerende goederen				0,00		0,00
C. Verkoop van immateriële vaste activa				0,00		0,00
D. Investeringssubsidies en -schenkingen				0,00		0,00

IP-101: Aanmaak kisten voor berging kunstwerke ACT-1193: Aanmaak kisten voor berging kunstwerken	Reeds gerealiseerd		Nog te realiseren			Totaal
	Voor MJP	In MJP	Voor MJP	In MJP	Na MJP	
I. UITGAVEN	0,00	0,00	5.000,00	5.000,00	0,00	10.000,00
A. Investerings in financiële vaste activa	0,00	0,00	0,00	0,00	0,00	0,00
1. Extern verzelfstandigde agentschappen				0,00		0,00
2. Intergemeentelijke samenwerkingsverbanden en soortgelijke entiteiten				0,00		0,00
3. OCMW-verenigingen				0,00		0,00
4. Andere financiële vaste activa				0,00		0,00
B. Investerings in materiële vaste activa	0,00	0,00	5.000,00	5.000,00	0,00	10.000,00
1. Gemeenschapsgoederen en bedrijfsmatige materiële vaste activa	0,00	0,00	5.000,00	5.000,00	0,00	10.000,00
a. Terreinen en gebouwen				0,00		0,00
b. Wegen en andere infrastructuur				0,00		0,00
c. Roerende goederen	0,00	0,00	5.000,00	5.000,00	0,00	10.000,00
d. Leasing en soortgelijke rechten				0,00		0,00
e. Erfgoed				0,00		0,00
2. Andere materiële vaste activa	0,00	0,00	0,00	0,00	0,00	0,00
a. Onroerende goederen				0,00		0,00
b. Roerende goederen				0,00		0,00
C. Investerings in immateriële vaste activa				0,00		0,00
D. Toegestane investeringssubsidies				0,00		0,00
II. ONTVANGSTEN	0,00	0,00	0,00	0,00	0,00	0,00
A. Verkoop van financiële vaste activa	0,00	0,00	0,00	0,00	0,00	0,00
1. Extern verzelfstandigde agentschappen				0,00		0,00
2. Intergemeentelijke samenwerkingsverbanden en soortgelijke entiteiten				0,00		0,00
3. OCMW-verenigingen				0,00		0,00
4. Andere financiële vaste activa				0,00		0,00
B. Verkoop van materiële vaste activa	0,00	0,00	0,00	0,00	0,00	0,00
1. Gemeenschapsgoederen en bedrijfsmatige materiële vaste activa	0,00	0,00	0,00	0,00	0,00	0,00
a. Terreinen en gebouwen				0,00		0,00
b. Wegen en andere infrastructuur				0,00		0,00
c. Roerende goederen				0,00		0,00
d. Leasing en soortgelijke rechten				0,00		0,00
e. Erfgoed				0,00		0,00
2. Andere materiële vaste activa	0,00	0,00	0,00	0,00	0,00	0,00
a. Onroerende goederen				0,00		0,00
b. Roerende goederen				0,00		0,00
C. Verkoop van immateriële vaste activa				0,00		0,00
D. Investeringssubsidies en -schenkingen				0,00		0,00

LDC: inrichting lokaal dienstencentrum ACT-6: inrichting en uitbating lokaal dienstencentrum	Reeds gerealiseerd		Nog te realiseren			Totaal
	Voor MJP	In MJP	Voor MJP	In MJP	Na MJP	
I. UITGAVEN	0,00	0,00	0,00	82.500,00	0,00	82.500,00
A. Investerings in financiële vaste activa	0,00	0,00	0,00	0,00	0,00	0,00
1. Extern verzelfstandigde agentschappen				0,00		0,00
2. Intergemeentelijke samenwerkingsverbanden en soortgelijke entiteiten				0,00		0,00
3. OCMW-verenigingen				0,00		0,00
4. Andere financiële vaste activa				0,00		0,00
B. Investerings in materiële vaste activa	0,00	0,00	0,00	82.500,00	0,00	82.500,00
1. Gemeenschapsgoederen en bedrijfsmatige materiële vaste activa	0,00	0,00	0,00	82.500,00	0,00	82.500,00
a. Terreinen en gebouwen				50.000,00		50.000,00
b. Wegen en andere infrastructuur				0,00		0,00
c. Roerende goederen				32.500,00		32.500,00
d. Leasing en soortgelijke rechten				0,00		0,00
e. Erfgoed				0,00		0,00
2. Andere materiële vaste activa	0,00	0,00	0,00	0,00	0,00	0,00
a. Onroerende goederen				0,00		0,00
b. Roerende goederen				0,00		0,00
C. Investerings in immateriële vaste activa				0,00		0,00
D. Toegestane investeringssubsidies				0,00		0,00
II. ONTVANGSTEN	0,00	0,00	0,00	0,00	0,00	0,00
A. Verkoop van financiële vaste activa	0,00	0,00	0,00	0,00	0,00	0,00
1. Extern verzelfstandigde agentschappen				0,00		0,00
2. Intergemeentelijke samenwerkingsverbanden en soortgelijke entiteiten				0,00		0,00
3. OCMW-verenigingen				0,00		0,00
4. Andere financiële vaste activa				0,00		0,00
B. Verkoop van materiële vaste activa	0,00	0,00	0,00	0,00	0,00	0,00
1. Gemeenschapsgoederen en bedrijfsmatige materiële vaste activa	0,00	0,00	0,00	0,00	0,00	0,00
a. Terreinen en gebouwen				0,00		0,00
b. Wegen en andere infrastructuur				0,00		0,00
c. Roerende goederen				0,00		0,00
d. Leasing en soortgelijke rechten				0,00		0,00
e. Erfgoed				0,00		0,00
2. Andere materiële vaste activa	0,00	0,00	0,00	0,00	0,00	0,00
a. Onroerende goederen				0,00		0,00
b. Roerende goederen				0,00		0,00
C. Verkoop van immateriële vaste activa				0,00		0,00
D. Investeringssubsidies en -schenkingen				0,00		0,00

NOODWONING: uitbreiden capaciteit noodwoningen voor daklozenopvang ACT-5: uitbreiden capaciteit daklozenopvang	Reeds gerealiseerd		Nog te realiseren			Totaal
	Voor MJP	In MJP	Voor MJP	In MJP	Na MJP	
I. UITGAVEN	0,00	0,00	0,00	15.000,00	0,00	15.000,00
A. Investerings in financiële vaste activa	0,00	0,00	0,00	0,00	0,00	0,00
1. Extern verzelfstandigde agentschappen				0,00		0,00
2. Intergemeentelijke samenwerkingsverbanden en soortgelijke entiteiten				0,00		0,00
3. OCMW-verenigingen				0,00		0,00
4. Andere financiële vaste activa				0,00		0,00
B. Investerings in materiële vaste activa	0,00	0,00	0,00	15.000,00	0,00	15.000,00
1. Gemeenschapsgoederen en bedrijfsmatige materiële vaste activa	0,00	0,00	0,00	15.000,00	0,00	15.000,00
a. Terreinen en gebouwen				15.000,00		15.000,00
b. Wegen en andere infrastructuur				0,00		0,00
c. Roerende goederen				0,00		0,00
d. Leasing en soortgelijke rechten				0,00		0,00
e. Erfgoed				0,00		0,00
2. Andere materiële vaste activa	0,00	0,00	0,00	0,00	0,00	0,00
a. Onroerende goederen				0,00		0,00
b. Roerende goederen				0,00		0,00
C. Investerings in immateriële vaste activa				0,00		0,00
D. Toegestane investeringssubsidies				0,00		0,00
II. ONTVANGSTEN	0,00	0,00	0,00	0,00	0,00	0,00
A. Verkoop van financiële vaste activa	0,00	0,00	0,00	0,00	0,00	0,00
1. Extern verzelfstandigde agentschappen				0,00		0,00
2. Intergemeentelijke samenwerkingsverbanden en soortgelijke entiteiten				0,00		0,00
3. OCMW-verenigingen				0,00		0,00
4. Andere financiële vaste activa				0,00		0,00
B. Verkoop van materiële vaste activa	0,00	0,00	0,00	0,00	0,00	0,00
1. Gemeenschapsgoederen en bedrijfsmatige materiële vaste activa	0,00	0,00	0,00	0,00	0,00	0,00
a. Terreinen en gebouwen				0,00		0,00
b. Wegen en andere infrastructuur				0,00		0,00
c. Roerende goederen				0,00		0,00
d. Leasing en soortgelijke rechten				0,00		0,00
e. Erfgoed				0,00		0,00
2. Andere materiële vaste activa	0,00	0,00	0,00	0,00	0,00	0,00
a. Onroerende goederen				0,00		0,00
b. Roerende goederen				0,00		0,00
C. Verkoop van immateriële vaste activa				0,00		0,00
D. Investeringssubsidies en -schenkingen				0,00		0,00

ZONNEBLOEM: realisatie nieuwbouw KDV Zonnebloem ACT-2: realisatie bijkomende plaatsen/bezetting/erkenning/subsidiëring KDV Zonnebloem	Reeds gerealiseerd		Nog te realiseren			Totaal
	Voor MJP	In MJP	Voor MJP	In MJP	Na MJP	
I. UITGAVEN	520.000,00	0,00	1.900.000,00	5.000,00	0,00	2.425.000,00
A. Investerings in financiële vaste activa	0,00	0,00	0,00	0,00	0,00	0,00
1. Extern verzelfstandigde agentschappen				0,00		0,00
2. Intergemeentelijke samenwerkingsverbanden en soortgelijke entiteiten				0,00		0,00
3. OCMW-verenigingen				0,00		0,00
4. Andere financiële vaste activa				0,00		0,00
B. Investerings in materiële vaste activa	520.000,00	0,00	1.900.000,00	5.000,00	0,00	2.425.000,00
1. Gemeenschapsgoederen en bedrijfsmatige materiële vaste activa	520.000,00	0,00	1.900.000,00	5.000,00	0,00	2.425.000,00
a. Terreinen en gebouwen	520.000,00		1.900.000,00	0,00		2.420.000,00
b. Wegen en andere infrastructuur				0,00		0,00
c. Roerende goederen				5.000,00		5.000,00
d. Leasing en soortgelijke rechten				0,00		0,00
e. Erfgoed				0,00		0,00
2. Andere materiële vaste activa	0,00	0,00	0,00	0,00	0,00	0,00
a. Onroerende goederen				0,00		0,00
b. Roerende goederen				0,00		0,00
C. Investerings in immateriële vaste activa				0,00		0,00
D. Toegestane investeringssubsidies				0,00		0,00
II. ONTVANGSTEN	206.200,00	0,00	618.570,00	0,00	0,00	824.770,00
A. Verkoop van financiële vaste activa	0,00	0,00	0,00	0,00	0,00	0,00
1. Extern verzelfstandigde agentschappen				0,00		0,00
2. Intergemeentelijke samenwerkingsverbanden en soortgelijke entiteiten				0,00		0,00
3. OCMW-verenigingen				0,00		0,00
4. Andere financiële vaste activa				0,00		0,00
B. Verkoop van materiële vaste activa	0,00	0,00	0,00	0,00	0,00	0,00
1. Gemeenschapsgoederen en bedrijfsmatige materiële vaste activa	0,00	0,00	0,00	0,00	0,00	0,00
a. Terreinen en gebouwen				0,00		0,00
b. Wegen en andere infrastructuur				0,00		0,00
c. Roerende goederen				0,00		0,00
d. Leasing en soortgelijke rechten				0,00		0,00
e. Erfgoed				0,00		0,00
2. Andere materiële vaste activa	0,00	0,00	0,00	0,00	0,00	0,00
a. Onroerende goederen				0,00		0,00
b. Roerende goederen				0,00		0,00
C. Verkoop van immateriële vaste activa				0,00		0,00
D. Investeringssubsidies en -schenkingen	206.200,00		618.570,00	0,00		824.770,00

Financiële schulden op 31 december	2020	2021	2022	2023	2024	2025
A. Financiële schulden op lange termijn	47.858.301,00	55.657.367,00	58.657.367,00	58.745.418,00	57.758.321,00	56.288.342,00
1. Financiële schulden op 1 januari	35.858.301,00	44.407.367,00	52.157.367,00	54.495.418,00	54.758.321,00	53.688.342,00
2. Nieuwe leningen	12.000.000,00	11.250.000,00	6.500.000,00	4.250.000,00	3.000.000,00	2.600.000,00
3. Aflossingen	0,00	0,00	0,00	0,00	0,00	0,00
4. Overboekingen						
5. Andere mutaties						
B. Financiële schulden op lange termijn die binnen het jaar vervallen	-3.450.934,00	-3.500.000,00	-4.161.949,00	-3.987.097,00	-4.069.979,00	-4.022.632,00
1. Financiële schulden op 1 januari						
2. Aflossingen	-3.450.934,00	-3.500.000,00	-4.161.949,00	-3.987.097,00	-4.069.979,00	-4.022.632,00
3. Overboekingen						
4. Andere mutaties						
C. Financiële schulden op korte termijn						
Totaal financiële schulden	44.407.367,00	52.157.367,00	54.495.418,00	54.758.321,00	53.688.342,00	52.265.710,00

Financiële risico's

Planningsrapport: Meerjarenplan 2020-2025 (BP2020_2025-01)

Gemeente en OCMW Hamme (0270 445 782)

Marktpllein 1 – 9220 Hamme

Het in kaart brengen van de financiële risico's die het lokaal bestuur loopt is een verplicht onderdeel van het meerjarenplan. De decreetgever spoort hierdoor aan om na te denken over de middelen en mogelijkheden waarover het bestuur beschikt om die risico's af te dekken.

Er kunnen tal van financiële risico's worden opgesomd die in mindere of meerdere mate een impact kunnen hebben op de werking van de gemeente, zonder dat het echter mogelijk is om alle risico's op te lijsten.

Hieronder enkele zaken die we onder de aandacht willen brengen.

- **Ontvangsten uit de aanvullende personenbelasting.**

De ontvangsten uit de aanvullende personenbelasting is voor onze gemeente de meest voornamelijk inkomstenbron, met een verwachte opbrengst van € 7,7 miljoen in 2020 en in totaal voor € 48,8 miljoen over de periode '20-'25. Voor 2020 vertegenwoordigt deze belasting zo'n 17 % van de totale exploitatie-ontvangsten, wat maakt dat de afhankelijkheidsgraad tamelijk aanzienlijk is.

Het inningsritme van de FOD financiën heeft een grote invloed op de ontvangsten die de gemeente elk jaar kan inschrijven. Hierdoor kunnen aanzienlijke budgettaire schommelingen ontstaan en dit ondanks de voorschottenregeling die werd ingevoerd FOD Financiën.

De basis van de opbrengst is afhankelijk van de conjunctuur, de levensstandaard en de samenstelling van de inwoners. Uit een recente studie van een financiële instelling blijkt dat Hamme zich in een groep bevindt waar de groei van het mediaan inkomen van de bevolking hoger ligt dan het nationale gemiddelde. Het risico op minderinkomsten lijkt dus op dit vlak niet aan de orde, wat ook blijkt uit de opgegeven ramingen vanuit de FOD financiën voor de eerste 3 jaar van de planningsperiode.

- **Ontvangsten uit de opcentiemen op de onroerende voorheffing**

Ook de opcentiemen op de onroerende voorheffing hebben met een geraamde inkomst van circa € 40 miljoen over de periode van 2020-2025 een belangrijke impact op de financiën van de gemeente.

Deze ontvangst wordt negatief beïnvloed door vrijstellingsmaatregelen van de Vlaamse overheid en door leegstand, verkrotting en verwaarlozing.

De mogelijke impact hiervan wordt onder meer ondervangen door de intentie van het bestuur hieraan tijdens de huidige bestuursperiode extra aandacht aan te besteden om inwoners te stimuleren om dergelijke situaties te vermijden en of aan te pakken.

De ontvangst wordt dan weer positief beïnvloed door het aantal (nieuwe) woningen in de gemeente. Aangezien er in onze gemeente elk jaar nog een aanzienlijk aantal nieuwe woningen en appartementen worden gebouwd, is het risico hier echter eerder beperkt.

- **Pensioenbijdrage statutaire ambtenaren en responsabiliseringsbijdrage**

Een responsabiliseringsbijdrage is verschuldigd wanneer de pensioenlast voor hun gewezen vastbenoemde personeelsleden van een lokaal bestuur meer bedraagt dan de wettelijke basispensioenbijdragen die zij voor datzelfde jaar betaalt. Het verschil tussen beide wordt vermenigvuldigd met de responsabiliseringscoëfficiënt en het resultaat vormt het bedrag van de bruto responsabiliseringsbijdrage.

Uit de door de RSZ opgemaakte ramingen blijkt dat er zich voor het gemeentebestuur voornamelijk geen probleem stelt, maar dat het OCMW vanaf 2020 wel onderhevig is aan deze maatregel. Dit is te wijten aan de pensioenverplichtingen ten aanzien van het voormalig ziekenhuispersoneel. Volgens huidige overeenkomst met andere deelgenoten zouden de totale bijdragen in worst case scenario hierbij kunnen oplopen tot € 14 miljoen over de periode 2019 tot en met 2060 en dit met hoogste jaarlijkse pieken die € 675.000 overschrijden. Het risico wordt ingedekt door vanaf 2017 jaarlijks hiervoor € 400.000 te boeken als onbeschikbaar geld. Ingevolge de recente beslissing Vlaamse gemeenschap tot 50% tussenkomst in deze kosten, zal de overeenkomst wellicht dienen te worden herzien met een gunstiger afloop. De 50% tussenkomst werd als subsidie-opbrengst opgenomen in de exploitatiebudgetten.

- **Ontvangsten uit eigen belastingen**

De ontvangsten uit eigen belastingen worden geraamd op € 1,1 miljoen jaarlijks. Dit vertaalt zich in een aandeel van ongeveer 2,5% ten opzichte van de totale inkomsten, waardoor de afhankelijkheidsgraad relatief beperkt is.

Het belangrijkste risico dat bij de eigen belastingen optreedt bestaat erin dat de toezichthoudende overheid een reglement schorst of vernietigt. In dat geval dient de gemeenteraad zich opnieuw te buigen over een aangepast reglement, waarna de procedure opnieuw start. In tussentijd kunnen er geen belastingaanslagen worden opgemaakt.

Het reglement kan eveneens worden aangevochten bij de Raad van State, wat een lange periode van rechtsonzekerheid met zich meebrengt.

Ook een individuele aanslag kan worden aangevochten door een belastingplichtige. Hierbij blijft het risico in eerste instantie beperkt tot de aanslag zelf. Een eventuele negatieve uitspraak tegen het reglement zelf in een dergelijke individuele zaak, kan echter tot gevolg hebben dat het reglement niet meer bruikbaar is voor de toekomst.

Het bestuur vaardigt bij aanvang van deze legislatuur geen nieuwe belastingreglementen uit en voorziet slechts enkele aanpassingen aan bestaande reglementen, wat het risico tot schorsing eerder beperkt maakt dan wanneer er nieuwe reglementen zouden worden ingesteld.

- **Toegestane waarborgen**

Het gemeentebestuur kan zich borg stellen bij financiële instellingen voor leningen van andere organisaties.

Op 31/12/18 stond in de boeken van de gemeente volgende waarborgen genoteerd:

- Belfius: € 2.200.000

- KBC: € 2.150.000

en dit voor leningen afgesloten door het AGB Hamse Investeringsmaatschappij.

- **Financiële linken met verbonden entiteiten**

Het lokaal bestuur heeft heel wat financiële verplichtingen ten aanzien van verbonden entiteiten, waarvan de politiezone, de hulpverleningszone, de afvalintercommunale Verko en de opgerichte EVA's de belangrijkste zijn. Eigen aan deze verbintenissen, is het feit dat de gemeente geen alleen zeggenschap heeft over de beslissingen van deze entiteiten met een financiële impact. Het beleid van deze entiteiten kan hooguit beïnvloed worden door enerzijds de door de wetgeving voorziene toezichtmogelijkheden en anderzijds de aanwezigheid van afgevaardigden van het bestuur in de beslissingsorganen van de desbetreffende entiteiten.

Het risico bestaat er echter in dat er geen rekening wordt gehouden met de financiële mogelijkheden van de gemeente.

- **Schuldenlast beheren en onder controle houden**

Nieuwe leningen zijn nodig om investeringen te kunnen uitvoeren. In tegenstelling tot vroeger, wordt er sedert vele jaren echter geen lening per investeringsdossier meer opgenomen. Er wordt enkel nieuw geld ontleend wanneer de thesaurietoestand van de gemeente dat vereist. Door deze werkwijze is de cashreserve van het bestuur natuurlijk afgebouwd, waardoor het opnemen van nieuwe leningen op termijn toch weer aan de orde zal zijn.

Het risico op hogere rentelasten omwille van wijzigende marktomstandigheden, is het belangrijkste risico dat zich in dit kader voordoet. Gelet op de huidige rente-omgeving, is dit risico vandaag de dag (en vermoedelijk gedurende de volledige looptijd van het meerjarenplan) weinig tot niet aan de orde.

- **Financiële afhandeling van lopende projecten**

Binnen het OCMW bestaan 2 lopende verbintenissen met een financieel risico, nl. de eindeopstalvergoedingen 'Bevakflats' en de onroerende leasing met betrekking tot het woonzorgcentrum.

Voor wat betreft de bevakflats dient medio 2029 een opstalvergoeding € 1,3 miljoen voor de Eendengaerd en in maart 2033 een opstalvergoeding van €1 miljoen voor Craenevliet te worden betaald. Aangezien de verplichte belegging in de hiervoor opgezette 'Bevak-subsidies' ontoereikend blijken, worden bijkomende beleggingen voorzien die eveneens als onbeschikbaar geld worden opgenomen in het meerjarenplan.

Het financieel risico van de onroerende leasing bestaat erin dat er een discrepantie ontstaat in duurtijd tussen de VIPA-toelagen, die lopen tot 2031, en de leasingvergoedingen, die dienen voorzien tot en met 2035. Concreet dienen er in 2032 en 33 nog voor € 895.000, voor 2034 nog voor € 413.000 en tenslotte in 2035 nog voor € 217.000 aan leasevergoedingen betaald. Dit risico wordt eveneens ingedekt door de benodigde sommen stelselmatig op te bouwen binnen de onbeschikbare gelden.

Beschrijving grondslagen en assumpties

Planningsrapport: Meerjarenplan 2020-2025 (BP2020_2025-01)

Gemeente en OCMW Hamme (0270 445 782)

Marktpllein 1 – 9220 Hamme

Het opmaken van een meerjarenplan is geen exacte wetenschap, maar is opgebouwd uitgaande van heel wat veronderstellingen. De parameters die hierbij worden gehanteerd, spelen echter een belangrijke rol op het uiteindelijk (financieel) resultaat van het meerjarenplan.

Hieronder wordt een overzicht gegeven van de belangrijkste veronderstellingen.

- **Gemeenschappelijk voor gemeente en OCMW**
 - Personeel
 - Jaarlijkse verhoging bezoldiging met 2% (index + baremaverhoging)
 - Verhoging van de maaltijdcheques met € 1 naar € 7 per maaltijdcheque
 - Verhoging van de fietsvergoeding naar € 0,24 per kilometer
 - Pensioenbijdragen vastbenoemden +3% vanaf 2022, dwz stijging met 7,5% excl index
 - Aankoop goederen en diensten
 - Het uitgangspunt is 'gelijkblijvend beleid', doch naargelang toepasselijkheid een maximale indexering van 2%.
 - Nieuwe leningen
 - Leningen met een looptijd van gemiddeld 20 jaar
 - Te vergoeden intrestvoet van 1,5 %
 - Aflossingen en intrestbetalingen ingeschreven vanaf jaar X+1
- **Specifiek voor het gemeentebestuur**
 - Uitgaven - Overdrachten
 - De jaarlijkse verhoging van de bijdrage aan politiezone Hamme-Waasmunster werd, in samenspraak met de gemeente Waasmunster, bepaald op 2,25 % voor de jaren '21 en '22 en 1% voor de overige jaren.
 - De bijdrage aan de intercommunale Verko werd bepaald op basis hun meerjarenplan.
 - De bijdrage aan de hulpverleningszone werd bepaald op basis hun meerjarenplan.
 - De prijssubsidies aan het AGB werden bepaald op basis van hun meerjarenplan.
 - Ontvangsten
 - Voor de aanvullende personenbelasting werden de ramingen opgenomen zoals opgegeven door de FOD Financiën voor de jaren 2020 tot en met 2023. Er werd geen indexatie toegepast voor de overige jaren.
 - Voor de onroerende voorheffing werd een jaarlijkse indexatie van 1% toegepast op de raming 2020.

- Voor het gemeentefonds werden de door de Vlaamse overheid voorziene bedragen opgenomen.
 - Voor de belasting op motorrijtuigen werd een jaarlijkse indexatie van 1% toegepast op de raming 2020.
 - Voor de eigen belastingen werden geen indexaties opgenomen, maar door de aanpassing van de 'algemene gemeentebelasting' werd de opbrengst hiervan terug gebracht van € 345.000 naar € 325.000 vanaf 2020. De intentie om de belastingreglementen 'niet-bebouwde gronden' en 'leegstaande woningen en gebouwen' aan te passen tegen 2021 werden voor beiden opgenomen met als raming € 90.000 voor '21, € 105.000 voor '22 en € 120.000 voor de overige jaren.
- **Specifiek voor het OCMW**
 - Personeel
 - Behoud responsabiliseringsbijdrage AZW volgens overeenkomst met inschrijving 50% subsidie-opbrengst
 - Bevriezing statutaire benoemingen
 - Aanhouding "spaarformule" RPB-AZW : 400.000€/jaar beschikbaar voor som effectieve bijdrage plus reservering voor latere jaren
 - Aanwerving 11,5 VTE voor bijkomende uitbating 15 ROB-bedden
 - Aanwerving 1 VTE kinderverzorgster vanaf medio 2022
 - Aanwerving halftijds woonassistent en schoonmaak vanaf medio 2021
 - Voorzien in vervangingspool of uitbreiding ngl zorggraad (+ 2,5 VTE contractuelen)
 - Aankopen goederen en diensten
 - Bijkomende kosten wegens uitbreiding diensten (noodwoning, kribbe, assistentiewoningen, dienstencentrum)
 - Subsidies
 - Streven naar erkenning + subsidiëring van 9 bijkomende plaatsen kinderopvang vanaf 2024
 - Andere behoud op niveau 2019
 - Klantenbijdrage
 - Alleen indexering van dagprijs WZC, CVK en GAW

Verantwoording aanpassing gecumuleerd budgettair resultaat

Planningsrapport: Meerjarenplan 2020-2025 (BP2020_2025-01)

Gemeente en OCMW Hamme (0270 445 782)

Marktplein 1 – 9220 Hamme

- Gemeente

Verschillende investeringsprojecten worden niet meer uitgevoerd in 2019. Er wordt voor een totaal bedrag van € 9.495.685 kredieten doorgeschoven naar MJP2020_2025. Daarom worden deze uitgaven uit het investeringsbudget 2019 gefilterd.

Er worden eveneens geen nieuwe leningen aangegaan in 2019. In het budget 2019 is een krediet voorzien van € 9.200.000. Deze ontvangsten worden ook uit het gecumuleerd budgettair resultaat gehouden.

Deze aanpassingen leiden tot een aangepast gecumuleerd budgettair resultaat van € 3.938.163,84 voor het gemeentebestuur:

GECUMULEERD BUDGETTAIR RESULTAAT HERREKENING			
	NA BW_3_2019	HERREKENING	GBR 31/12/19
I. EXPLOITATIEBUDGET	3.573.321,21	0,00	3.573.321,21
II. INVESTERINGSBUDGET	-19.452.924,39		-9.957.239,39
A. UITGAVEN	30.135.275,43	-9.495.685,00	20.639.590,43
B. ONTVANGSTEN (B-A)	10.682.351,04		10.682.351,04
III. ANDERE	5.987.434,00	-9.200.000,00	-3.212.566,00
A. UITGAVEN	3.212.566,00	0,00	3.212.566,00
B. ONTVANGSTEN (B-A)	9.200.000,00	0,00	0,00
IV. Budgettair resultaat (I+II+III)	-9.892.169,18		-9.596.484,18
V. Gecumuleerde budgettaire resultaat vorig boekjaar			13.534.648,02
V. Gecumuleerde budgettaire resultaat (IV + V)			3.938.163,84

- OCMW

Het gecumuleerd budgettair resultaat 2019 van € 3.659.556 euro van het OCMW werd overgenomen uit het budget 2019.

Voor het lokaal bestuur wordt in het kader van de opmaak van dit meerjarenplan bijgevolg uitgegaan van een globaal gecumuleerd budgettair resultaat van € 7.597.720.

Bijkomende documentatie

Planningsrapport: Meerjarenplan 2020-2025 (BP2020_2025-01)

Gemeente en OCMW Hamme (0270 445 782)

Marktpluin 1 – 9220 Hamme

De bijkomende documentatie bij het ontwerp van het meerjarenplan 2020-2025 kan geraadpleegd worden op het platform eNotulen, en dit via volgende link: <https://hamme-enotulen.schaubroeck.be>.



M2: Staat van het financieel evenwicht

Planningsrapport: Meerjarenplan 2020 - 2025 (BP2020_2025-01)

Laatste inschrijvingsnummer: 814489

Gemeente en OCMW Hamme (0207 445 782)

Marktplein 1 - 9220 Hamme (VI.)

2020 - 2025

Algemeen directeur: Reuse André

Financieel directeur: Scholliers Gunther

Budgettair resultaat	2020	2021	2022	2023	2024	2025
I. Exploitatiesaldo	3.152.401,62	3.063.468,18	3.475.893,45	3.915.688,00	4.076.107,75	4.222.992,88
a. Ontvangsten	44.734.043,97	45.422.892,63	46.673.056,91	47.679.121,81	48.442.019,76	49.027.613,66
b. Uitgaven	41.581.642,35	42.359.424,45	43.197.163,46	43.763.433,81	44.365.912,01	44.804.620,78
II. Investeringsaldo	-11.947.417,48	-8.726.261,61	-4.276.328,61	-4.299.050,61	-3.006.986,61	-2.773.344,61
a. Ontvangsten	8.694.043,52	1.655.725,39	950.505,39	865.016,39	854.436,39	854.436,39
b. Uitgaven	20.641.461,00	10.381.987,00	5.226.834,00	5.164.067,00	3.861.423,00	3.627.781,00
III. Saldo exploitatie en investeringen	-8.795.015,86	-5.662.793,43	-800.435,16	-383.362,61	1.069.121,14	1.449.648,27
IV. Financieringssaldo	7.089.975,00	5.970.909,00	1.515.475,00	560.327,00	-772.555,00	-1.125.208,00
a. Ontvangsten	12.155.909,00	11.405.909,00	6.797.424,00	4.547.424,00	3.297.424,00	2.897.424,00
b. Uitgaven	5.065.934,00	5.435.000,00	5.281.949,00	3.987.097,00	4.069.979,00	4.022.632,00
V. Budgettair resultaat van het boekjaar	-1.705.040,86	308.115,57	715.039,84	176.964,39	296.566,14	324.440,27
VI. Gecumuleerd budgettair resultaat vorig boekjaar	7.597.719,84	5.892.678,98	6.200.794,55	6.915.834,39	7.092.798,78	7.389.364,92
a. Op basis van meerjarenplan vorig boekjaar	7.597.719,84	5.892.678,98	6.200.794,55	6.915.834,39	7.092.798,78	7.389.364,92
b. Ramingen niet verwerkt in meerjarenplan vorig boekjaar (Zie toelichting)	0,00	0,00	0,00	0,00	0,00	0,00
1. Ramingen inzake exploitatie						
2. Ramingen inzake investeringen						
3. Ramingen inzake financiering						
VII. Gecumuleerd budgettair resultaat	5.892.678,98	6.200.794,55	6.915.834,39	7.092.798,78	7.389.364,92	7.713.805,19
VIII. Onbeschikbare gelden	5.380.608,00	5.911.951,00	6.360.296,00	6.735.666,00	7.070.083,00	7.364.572,00
IX. Beschikbaar budgettair resultaat	512.070,98	288.843,55	555.538,39	357.132,78	319.281,92	349.233,19

Autofinancieringsmarge		2020	2021	2022	2023	2024	2025
I. Exploitatiesaldo		3.152.401,62	3.063.468,18	3.475.893,45	3.915.688,00	4.076.107,75	4.222.992,88
II. Netto periodieke aflossingen		2.483.338,61	2.532.404,61	3.052.838,61	2.877.986,61	2.960.968,61	2.913.521,61
a. Periodieke aflossingen conform de verbintenissen		3.450.934,00	3.500.000,00	4.161.949,00	3.987.097,00	4.069.979,00	4.022.632,00
b. Periodieke terugvordering leningen		967.595,39	967.595,39	1.109.110,39	1.109.110,39	1.109.110,39	1.109.110,39
III. Ramingen inzake exploitatie niet verwerkt in meerjarenplan		0,00	0,00	0,00	0,00	0,00	0,00
IV. Autofinancieringsmarge		669.063,01	531.063,57	423.054,84	1.037.701,39	1.115.239,14	1.309.471,27

Gecorrigeerde Autofinancieringsmarge		2020	2021	2022	2023	2024	2025
I. Autofinancieringsmarge		669.063,01	531.063,57	423.054,84	1.037.701,39	1.115.239,14	1.309.471,27
II. Correctie op de periodieke aflossingen		3.450.934,00	3.500.000,00	4.161.949,00	3.987.097,00	4.069.979,00	4.022.632,00
a. Periodieke aflossingen conform de verbintenissen		3.450.934,00	3.500.000,00	4.161.949,00	3.987.097,00	4.069.979,00	4.022.632,00
b. Gecorrigeerde aflossingen o.b.v. de financiële schulden							
III. Gecorrigeerde autofinancieringsmarge		4.119.997,01	4.031.063,57	4.585.003,84	5.024.798,39	5.185.218,14	5.332.103,27

Geconsolideerd financieel evenwicht		2020	2021	2022	2023	2024	2025
I. Beschikbaar budgettair resultaat							
- Gemeente en OCMW		512.070,98	288.843,55	555.538,39	357.132,78	313.281,92	349.233,19
- Autonoom gemeentebedrijf							
Totaal beschikbaar budgettair resultaat		512.070,98	288.843,55	555.538,39	357.132,78	313.281,92	349.233,19
II. Autofinancieringsmarge							
- Gemeente en OCMW		669.063,01	531.063,57	423.054,84	1.037.701,39	1.115.239,14	1.309.471,27
- Autonoom gemeentebedrijf							
Totale Autofinancieringsmarge		669.063,01	531.063,57	423.054,84	1.037.701,39	1.115.239,14	1.309.471,27
III. Gecorrigeerde autofinancieringsmarge							
- Gemeente en OCMW		4.119.997,01	4.031.063,57	4.585.003,84	5.024.798,39	5.185.218,14	5.332.103,27
- Autonoom gemeentebedrijf							
Totale gecorrigeerde autofinancieringsmarge		4.119.997,01	4.031.063,57	4.585.003,84	5.024.798,39	5.185.218,14	5.332.103,27



M3: Overzicht van de kredieten

Planningsrapport: Meerjarenplan 2020 - 2025 (BP2020_2025-01)

Laatste inschrijvingsnummer: 814489

OCMW Hamme (0212.215.907)

Marktpllein 1 - 9220 Hamme (VI.)

2020 - 2025

Algemeen directeur: Reuse André

Financieel directeur: Scholliers Gunther

	2020		2021	
	Uitgaven	Ontvangsten	Uitgaven	Ontvangsten
- OCMW				
Exploitatie	15.480.363,13	13.840.018,00	15.953.130,00	14.331.834,00
Investerings	424.582,20	822.266,39	268.200,00	822.266,39
Financiering	1.330.000,00	0,00	1.293.000,00	0,00
Leningen en leasings	1.330.000,00	0,00	1.293.000,00	0,00
Toegestane leningen en betalingsuitstel	0,00	0,00	0,00	0,00
Overige financieringstransacties	0,00	0,00	0,00	0,00

Gemeentebestuur en OCMW Hamme

Documentatie bij het Meerjarenplan 2020-2025

Inhoudsopgave

1. Omgevingsanalyse	1
2. Totaaloverzicht beleidsdoelstellingen, actieplannen en acties	254
3. Toegestane werkings- en investeringssubsidies	444
4. Samenstelling beleidsdomeinen	450
5. Overzicht verbonden entiteiten	453
6. Personeelsinzet	454
7. Overzicht jaarlijkse opbrengst per belastingsoort	457

OMGEVINGSANALYSE HAMME

BIJLAGE BIJ HET MEERJARENPLAN

INLEIDING.....	11
HOOFDSTUK 1: DEMOGRAFISCHE GEGEVENS.....	12
DEEL 1 Bevolkingscijfers – toestand op 31/12/2018.....	12
DEEL 2 Dienstverlening loket burgerzaken.....	21
DEEL 3 Burgerlijke stand – overzicht verloop bevolking naar aanleiding van wijzigingen burgerlijke stand	24
DEEL 4 Begraafplaatsen.....	26
DEEL 5 Inwijkelingen van vreemde origine	30
HOOFDSTUK 2: ECONOMISCHE GEGEVENS	31
DEEL 1 Horeca in Hamme	31
1. Zelfstandigen in de horeca in Hamme	31
2. Oprichtingen, schrappingen en faillissementen in horecasector in Hamme.....	31
3. Aantal horecaondernemingen	31
4. Werknemers in de horeca.....	31
5. Aanvragen attest drankvergunningen	31
DEEL 2 Beschikbare premies lokale economie.....	32
DEEL 3 Detailhandel in Hamme	33
1. Totale tewerkstelling in detailhandel.....	33
2. Handelsaanbod	33
3. Leegstand	37
4. Koopstromen.....	38
DEEL 4 Financieel profiel gemeente.....	43
1. Algemene indicatoren	44
2. Evolutie van de algemene indicatoren.....	46
3. Functionele verdeling van de exploitatie-uitgaven (€/inw.).....	47
4. Economische verdeling van de exploitatie-uitgaven (€/inw.).....	49
5. Economische verdeling van de exploitatie-ontvangsten (€/inw.)	51
6. Fiscaliteit (€/inw.).....	53
7. Resultaten en financiële beleidsruimte (€/inw.).....	54

8.	Investeringsrekening (€/inw.)	56
9.	De schuld (€/inw.)	58
10.	Financieel evenwicht BBC op basis van de jaarrekening 2018	60
11.	Enkele historische gegevens	61
DEEL 5 Financieel profiel OCMW		64
1.	De geldvoorraad	64
2.	De schuldpositie	64
3.	Geldvoorraad vs. schuldpositie	64
4.	Structureel evenwicht of autofinancieringsmarge (AFM)	65
5.	Financiële risico's	65
HOOFDSTUK 3: SAMENLEVING		67
DEEL 1 Bibliotheek		67
1.	Structuur	67
2.	Bibliotheeksoftware	67
3.	Samenwerkingsverband	68
4.	Aanbod	68
5.	Dienstverlening	69
6.	Bereik	70
DEEL 2 Communicatie – externe analyse		72
1.	Toestellen en aansluitingen	72
2.	Online video	74
3.	Nieuws	75
4.	Sociale media	77
DEEL 3 Communicatie – interne analyse		79
1.	Centraal meldpunt	79
2.	Haminfo	82
3.	Publicaties in De Kleine Wuiten	82
4.	Website	82
5.	Sociale media	82
6.	Elektronische informatieborden	83

7. Persrelaties.....	83
DEEL 4 Cultuur	84
1. Inleiding.....	84
2. Cultureel Centrum Jan Tervaert (CCJT)	85
DEEL 5 Jeugd.....	86
1. Gegevens particulier jeugdwerk	86
2. Subsidies jeugdwerk.....	88
3. Infrastructurele en materiële ondersteuning jeugdwerk	89
4. Gemeentelijk jeugdwerk	91
5. Interactief bestuur	92
6. Jeugdvoorzieningen	93
DEEL 6 Onderwijs.....	95
1. Algemeen overzicht onderwijs in Hamme	95
2. Hamme als vestigingsplaats van scholen	99
3. Lokaal bestuur als regisseur	104
DEEL 7 Onderwijs – Academie.....	105
DEEL 8 Onderwijs – Dobbelsteen	109
1. Kleuteronderwijs	109
2. Lager onderwijs	112
3. Algemeen	116
DEEL 9 Onderwijs – Ondersteboven.....	122
1. Gewijzigde situatie van de school	122
2. Schoolpopulatie	122
3. Recruiteringsgebied	122
4. Risicokenmerken	122
5. Uitstroom	123
6. Kleuterparticipatie	123
7. Uitstroom	123
DEEL 10 Sociale economie.....	124
DEEL 11 Sport	125

1.	Aantal deelnemers sport- en wielerkampen.....	125
2.	Totaal deelnemers andere activiteiten.....	125
3.	Bezoekersaantal zwembad.....	125
	DEEL 12 Toerisme.....	126
1.	Toerisme in cijfers.....	126
2.	Toeristische infrastructuur.....	126
3.	Toeristische dienstverlening en onthaal.....	126
4.	Evenementen.....	128
	DEEL 13 Welzijn en sociale zaken.....	130
1.	Algemeen.....	130
2.	Sociale Tewerkstelling.....	131
3.	Leefloon.....	132
4.	Occasionele steun.....	133
5.	Budgetbeheer.....	133
6.	Tussenkosten in zorg.....	134
7.	Schuldbemiddeling.....	134
8.	Voedselbedeling.....	138
9.	Subsidie kinderarmoede.....	138
10.	Juridische dienst.....	138
11.	Eandis-oplaadpunt.....	139
12.	Lokale Adviescommissie (LAC).....	139
13.	Sociale en culturele participatie.....	140
14.	Het sociaal stookoliefonds.....	141
15.	Wonen en relevante dienstverlening.....	141
16.	Ouderenzorg.....	143
17.	Minder Mobielen Centrale.....	150
18.	Kinderopvang.....	151
19.	Gezondheid.....	153
	HOOFDSTUK 4: TECHNOLOGISCHE GEGEVENS.....	159
	DEEL 1 Openbare ruimte.....	159

1. Administratief centrum.....	159
2. Parkings.....	159
3. Inventaris voertuigenpark gemeentehuis.....	159
4. Inventaris voertuigenpark uitvoeringsdiensten.....	159
DEEL 2 Grondgebiedszaken.....	162
1. Gemeentelijk ruimtelijk structuurplan.....	162
2. Gemeentelijke ruimtelijke uitvoeringsplannen.....	162
3. Stedenbouwkundige verordeningen.....	164
4. Vergunningen.....	165
5. Handhaving.....	165
6. Inventaris leegstaande woningen.....	166
DEEL 3 Informatica.....	168
1. Lokalen.....	168
2. Beheerders ICT.....	168
3. Beheer informatica.....	168
4. Beveiliging van het netwerk:.....	169
5. Helpdesk-Inventarisatiesoftware.....	171
6. Voornaamste algemene gebruikerssoftware per dienst.....	171
7. Specifieke dienstsoftware.....	171
8. Informatieveiligheid.....	172
HOOFDSTUK 5: ECOLOGISCHE GEGEVENS.....	175
DEEL 1 Algemeen.....	175
1. Organisatie milieudienst.....	175
2. Vergunningenbeleid, klachtenbehandeling, handhaving.....	175
3. Adviesraad milieu, landbouw en dierenwelzijn.....	177
4. Milieu- en natuursubsidies.....	177
5. Perceelsinlichtingen.....	178
DEEL 2 Afvalbeleid.....	179
1. Afvalpreventie en -hergebruik.....	179
2. Afvalinzameling.....	180

3.	Zwerfvuil, sluisstorten.....	181
4.	Belastingen en retributies.....	183
5.	Afval van de gemeente	184
DEEL 3 Klimaatbeleid.....		185
1.	Globale CO ₂ -cijfers.....	185
2.	CO ₂ -uitstoot door huishoudens	186
3.	Woningenbestand in de gemeente.....	188
4.	Renovatie, premies en adviezen	190
5.	Mobiliteit.....	192
6.	Hernieuwbare energie	194
7.	Openbare verlichting.....	198
DEEL 4 Overig milieubeleid.....		200
1.	Gegevens aangereikt door de VMM (Vlaamse Milieumaatschappij)	200
2.	Reductie van bestrijdingsmiddelengebruik.....	200
3.	Energiebeleid	201
4.	Overlast door dieren	202
DEEL 5 Natuurbeleid.....		204
1.	Regionaal Landschap Schelde-Durme	204
2.	Bossen	204
3.	Bermbeheer	204
4.	Aanplant en beheer van kleine landschapselementen (KLE's)	204
5.	Natuursubsidies	205
6.	Parken e.a. gemeentegonden.....	205
7.	Soortenbescherming.....	205
8.	Trage wegen.....	206
HOOFDSTUK 6: POLITIEK-JURIDISCH EN ORGANISATORISCH		207
DEEL 1 Personeel.....		207
1.	Gemeente.....	207
2.	OCMW.....	210
3.	Vrijwilligers.....	212

DEEL 2 Mandatarissen.....	213
DEEL 3 Samenwerkingsverbanden	218
DEEL 4 Gemeentelijke administratieve sancties	223
HOOFDSTUK 7: PARTICIPATIE.....	224
DEEL 1 Interactie bestuur >< burger	224
1. Centraal meldpunt	224
2. Informeren van de burger.....	232
DEEL 2 Gemeentelijke adviesraden – overzicht	234
1. Adviesraad milieu, landbouw en dierenwelzijn	234
2. Cultuurraad	235
3. GECORO.....	235
4. Jeugdraad	235
5. Kinderraad.....	235
6. Lokaal overleg kinderopvang	236
7. Seniorenraad.....	236
8. Sportraad.....	236
9. Verkeersraad.....	237
DEEL 4 Wijkraden	238
DEEL 5 Externe verzelfstandiging	238
1. AGB Hamse Investeringsmaatschappij (HIM)	239
2. EVA vzw Cultureel Centrum Jan Tervaert	240
3. EVA vzw Gemeentelijke Sportcentra Hamme.....	240
4. EVA vzw Dienst 112 Hamme	240
5. EVA vzw Ondernemend Hamme.....	241
6. EVA vzw Toerisme Hamme	241
DEEL 6 Participatiemomenten.....	242
1. Participatie adviesraden.....	242
2. Buurtinformatienetwerken (BIN).....	242
3. Consultatiemomenten creatieve campus PPS Markt	243
4. Parkeerbeleid	243

5.	Cultuurcontentement	244
6.	Informatieveiligheid	250
7.	DeBattle.....	250
8.	Kinderraad.....	250
9.	Klimaatplan Waasland Klimaatland	251
10.	Toernavies.....	251
11.	Seniorenbevraging	251
12.	Wijkraad Heilige Familie.....	251

INLEIDING

Voorliggende omgevingsanalyse is de 2^{de} maal dat dergelijk document door de gemeentelijke administratie werd opgemaakt. De vorige versie werd een eerste keer, als ontwerpversie, geagendeerd aan gemeenteraad en OCMW-raad in zittingen van respectievelijk 11 en 26 september 2013. Een definitieve versie werd geagendeerd aan beide raden in december 2013.

Deze omgevingsanalyse vindt zijn grondslag in het besluit van de Vlaamse Regering van 25 juni 2010 betreffende de beleids- en beheerscyclus van de gemeenten, de provincies en de openbare centra voor maatschappelijk welzijn. Dit besluit, en de latere aanpassingen daarvan, bevat een aantal regels voor de opmaak van de beleidsplannen. Bepaalde zaken werden echter aangepast door het decreet van 22 december 2017 over het lokaal bestuur, dat het gemeentedecreet vervangt.

Een omgevingsanalyse vormt de basis voor het bepalen van de visie en de strategie van een organisatie, eventueel in combinatie met een bestuursakkoord. Deze omgevingsanalyse bevat dan ook informatie en data die verzameld werd door de diverse diensten van gemeente en OCMW en die op een logische wijze gestructureerd werd. De inhoudsopgave is dan ook grotendeels gelijklopend met de inhoudsopgave van de vorige omgevingsanalyse, omdat ook nu de DESTEP-methode gebruikt werd. Via deze methode (Demografisch, Economisch, Sociaal-cultureel, Technologisch, Economisch en Politiek-juridisch) wordt een beschrijving van gegevens opgemaakt op basis van deze categorieën. Dit document kan vervolgens dienen als hulpmiddel om na te gaan waar het bestuur eventueel bepaalde accenten binnen het beleid wenst te leggen.

Naast het bijhouden van eigen data doorheen de jaren heen (*dit document biedt dan ook op bepaalde plaatsen een actualisering*) werd op gebruik gemaakt van bepaalde externe bronnen, die door bepaalde instanties worden aangeboden als ondersteunend instrument voor de opmaak van de omgevingsanalyse. De twee meest gehanteerde bronnen zijn de 'Gemeente- en Stadsmonitor' en 'provincies.in.cijfers.be'. Bij het vergaren van deze data werd dan ook uitgegaan van de betrouwbaarheid van deze externe bronnen, aangezien het onmogelijk om alles in eigen beheer bij te houden/te verifiëren. Tevens werd getracht om de meest recente data te verzamelen, wat echter niet altijd mogelijk is.

HOOFDSTUK 1: DEMOGRAFISCHE GEGEVENS

Dit hoofdstuk bevat voornamelijk kwantitatieve aspecten met betrekking tot de Hamse bevolking. Het omvat de omschrijving van de omvang, de structuur en de spreiding van de bevolking.

DEEL 1 | Bevolkingscijfers – toestand op 31/12/2018

Tabel: evolutie totale bevolking

	2012	2013	2014	2015	2016	2017	2018
Aantal inwoners	24.499	24.662	24.576	24.682	24.754	24.825	24.841

Tabel: bevolkingsaantal in de verschillende (deel)gemeenten

(deel)gemeente	2012	2013	2014	2015	2016	2017	2018
Hamme centrum	17.421	17.525	17.446	17.539	17.627	17.707	17.683
Moerzeke	3.185	3.267	3.289	3.277	3.279	3.260	3.268
Kastel	1.447	1.407	1.395	1.395	1.398	1.380	1.377
St. Anna	829	834	833	844	840	849	873
Zogge	1.617	1.629	1.613	1.627	1.610	1.629	1.640
Totaal	24.499	24.662	24.576	24.682	24.754	24.825	24.841

Het bevolkingsaantal stijgt jaarlijks, m.u.v. 2014, toen was er sprake van een daling. De grootste toename is terug te vinden in Hamme centrum en Moerzeke, gezien de aanwezigheid van de rustoorden.

Tabel: bevolkingsdichtheid in de verschillende (deel)gemeenten; aantal inwoners per km²

(deel)gemeente	2012	2013	2014	2015	2016	2017	2018
Hamme centrum	1.172,34	1.179,34	1.174,02	1.180,28	1.186,20	1.191,59	1.189,97
Moerzeke	325,66	334,04	336,30	335,07	335,28	333,33	334,15
Kastel	207,01	201,29	199,57	199,57	200,00	197,72	197,00
St. Anna	193,24	194,41	194,17	196,74	195,80	197,90	203,50
Zogge	362,56	365,25	361,66	364,80	360,99	365,25	367,71
Totaal	606,71	610,75	608,62	611,24	613,03	614,78	615,18

Tabel: overzicht aantal inwoners en woningen

(deel)gemeente	2012		2013		2014	
	personen	woningen	personen	woningen	personen	woningen
Hamme centrum	17.421	7.234	17.525	7.344	17.446	7.346
Moerzeke	3.185	1.299	3.267	1.268	3.289	1.268
Kastel	1.447	600	1.407	592	1.395	592
St. Anna	829	339	834	347	833	347
Zogge	1.617	637	1.629	641	1.613	641
Totaal	24.499	10.109	24.662	10.192	24.576	10.194

(deel)gemeente	2015		2016		2017		2018	
	personen	woningen	personen	woningen	personen	woningen	personen	woningen
Hamme centrum	17.539	7.407	17.627	7.492	17.707	7.538	17.683	7.540
Moerzeke	3.277	1.278	3.279	1.291	3.260	1.296	3.268	1.292
Kastel	1.395	599	1.398	592	1.380	579	1.377	591
St. Anna	844	349	840	350	849	351	873	362
Zogge	1.627	654	1.610	658	1.629	659	1.640	635
Totaal	24.682	10.287	24.754	10.383	24.825	10.423	24.841	10.420

Het aantal woningen stijgt mee met het bevolkingsaantal: het gemiddeld aantal inwoners per woning blijft min of meer gelijk. Vooral in Hamme centrum speelt het bouwen van nieuwe woonwijken en een groot aantal (sociale) woningen hierin een belangrijke rol.

Tabel: bevolkingsaantal naar leeftijd en geslacht

Gemeente Hamme	0 tot en met 17 jaar			
	mannelijk	vrouwelijk	totaal	%
2012	2.600	2.463	5.063	20,67
2013	2.609	2.492	5.101	20,72
2014	2.601	2.457	5.058	20,58
2015	2.619	2.436	5.055	20,48
2016	2.636	2.444	5.080	20,52
2017	2.624	2.408	5.032	20,27
2018	2.629	2.397	5.026	20,23

Gemeente Hamme	18 tot en met 64 jaar			
	mannelijk	vrouwelijk	totaal	%
2012	7.497	7.430	14.927	60,93
2013	7.542	7.461	15.003	60,94
2014	7.477	7.412	14.889	60,58
2015	7.473	7.436	14.909	60,40
2016	7.428	7.436	14.864	60,05
2017	7.478	7.453	14.931	60,15
2018	7.474	7.425	14.899	59,98

Gemeente Hamme	65-plus			
	mannelijk	vrouwelijk	totaal	%
2012	2.007	2.502	4.509	18,40
2013	2.038	2.520	4.558	18,51
2014	2.089	2.540	4.629	18,83
2015	2.101	2.617	4.718	19,12
2016	2.158	2.652	4.810	19,43
2017	2.189	2.673	4.862	19,59
2018	2.222	2.694	4.916	19,79

De inwoners in de leeftijdscategorie 65-plus maken steeds een groter deel uit van het bevolkingsaantal.

Tabel: aantal vreemdelingen, ingeschreven in het bevolkingsregister (B.R), vreemdelingenregister (V.R.) en wachtregister (W.R.), in de verschillende (deel)gemeenten

(deel)gemeente	2012	2013	2014	2015	2016	2017	2018
Hamme centrum	698	765	806	833	895	939	1.030
Moerzeke	56	76	83	82	76	90	102
Kastel	34	27	20	27	30	27	28
St. Anna	19	23	29	22	22	26	25
Zogge	18	21	19	24	21	26	38
Totaal	825	912	957	988	1.044	1.108	1.223

Het aantal vreemdelingen stijgt elk jaar. Deze stijging is het meest zichtbaar in Hamme centrum - hier verblijven de meeste vreemdelingen. In de deelgemeenten is eveneens een lichte stijging merkbaar, met uitzondering van deelgemeente Kastel, waar het aantal vreemdelingen daalde t.o.v. 2012.

Tabel 1 loop van de bevolking; opneming in de registers

Geboorte	in de gemeente zelf		
	Belgen	Vreemdelingen	Totaal
2012	2	0	2
2013	0	0	0
2014	2	1	3
2015	0	0	0
2016	5	0	5
2017	2	0	2
2018	2	0	2

Geboorte	in een andere gemeente		
	Belgen	Vreemdelingen	Totaal
2012	264	16	280
2013	241	23	264
2014	249	9	258
2015	246	13	259
2016	244	18	262
2017	225	10	235
2018	217	19	236

Geboorte	in het buitenland		
	Belgen	Vreemdelingen	Totaal
2012	0	0	0
2013	0	0	0
2014	0	0	0
2015	0	0	0
2016	0	0	0
2017	0	0	0
2018	0	0	0

Geboorte	TOTAAL
2012	282
2013	264
2014	261
2015	259
2016	267
2017	237
2018	238

Het aantal geboorten (binnen en buiten de gemeente) daalt jaarlijks, mits een uitzondering in 2016. In 2013 en vanaf 2017 is er sprake van een forse daling van het aantal geboorten ten opzichte van de voorgaande jaren.

Tabel 2 loop van de bevolking; opneming in de registers

Immigratie	aankomst uit Belgische gemeente		
	Belgen	Vreemdelingen	Totaal
2012	809	68	877
2013	771	97	868
2014	716	76	792
2015	826	113	939
2016	776	90	866
2017	806	133	939
2018	769	127	896

Immigratie	aankomst uit het buitenland		
	Belgen	Vreemdelingen	Totaal
2012	11	115	126
2013	8	108	116
2014	8	112	120
2015	23	77	100
2016	18	92	110
2017	16	130	146
2018	11	122	133

Immigratie	TOTAAL
2012	1.003
2013	984
2014	912
2015	1.039
2016	976
2017	1.085
2018	1.029

Het aantal mensen die vanuit het buitenland of vanuit een andere gemeente naar Hamme verhuizen, schommelt rond de 1.000 nieuwe inwoners per jaar. In 2014, het jaar dat het aantal inwoners daalde, is het aantal nieuwe inwoners die zich vanuit het buitenland of vanuit een andere gemeente in Hamme kwamen vestigen wel opvallend veel lager dan de andere jaren.

Tabel 3 loop van de bevolking; opneming in de registers

Verandering van register	van V.R. naar B.R.		verwerven andere nationaliteit	
	Belgen	Vreemdelingen	Belgen	Vreemdelingen
2012	0	19	48	0
2013	0	27	26	0
2014	1	42	22	1
2015	0	30	13	0
2016	4	24	12	0
2017	1	25	20	0
2018	0	28	23	0

Deze tabel toont de verschuivingen tussen de registers binnen Hamme.

In 2012 is het aantal vreemdelingen die de Belgische nationaliteit hebben verkregen opvallend hoger dan de latere jaren. De reden hiervoor is dat de wijzigingen in het Wetboek Belgische Nationaliteit, die van kracht werden op 01/01/2013, de voorwaarden tot het verkrijgen van de Belgische nationaliteit fors hebben verstrengd.

Tabel 1 loop van de bevolking; afvoeren van de registers

Overlijden	in de gemeente zelf		
	Belgen	Vreemdelingen	Totaal
2012	147	0	147
2013	149	1	150
2014	151	1	152
2015	148	0	148
2016	121	0	121
2017	142	0	142
2018	139	1	140

Overlijden	in een andere gemeente		
	Belgen	Vreemdelingen	Totaal
2012	87	3	90
2013	103	1	104
2014	100	1	101
2015	94	0	94
2016	106	1	107
2017	92	2	94
2018	107	0	107

Overlijden	in het buitenland		
	Belgen	Vreemdelingen	Totaal
2012	1	0	1
2013	0	0	0
2014	1	0	1
2015	1	1	2
2016	2	0	2
2017	0	0	0
2018	3	0	3

Overlijden	TOTAAL
2012	238
2013	254
2014	254
2015	244
2016	230
2017	236
2018	250

Het aantal overlijdens per jaar blijft min of meer gelijk. Het grootste aantal overlijdens vindt thuis plaats.

Tabel 2 loop van de bevolking; afvoeren van de registers

Emigratie	vertrek naar Belgische gemeente		
	Belgen	Vreemdelingen	Totaal
2012	797	89	886
2013	724	73	797
2014	819	83	902
2015	722	82	804
2016	751	100	851
2017	799	130	929
2018	827	74	901

Emigratie	vertrek naar buitenland		
	Belgen	Vreemdelingen	Totaal
2012	19	8	27
2013	36	15	51
2014	24	6	30
2015	33	28	61
2016	25	18	43
2017	20	26	46
2018	23	13	36

Emigratie	schrapping van ambtswege		
	Belgen	Vreemdelingen	Totaal
2012	41	22	63
2013	25	34	59
2014	37	35	72
2015	46	41	87
2016	40	27	67
2017	27	14	41
2018	31	27	58

Emigratie	TOTAAL
2012	976
2013	907
2014	1.004
2015	952
2016	961
2017	1.016
2018	995

Het aantal mensen die jaarlijks uit onze bevolkingsregisters verdwijnen omwille van verhuis naar een andere gemeente, verhuis naar het buitenland of omwille van een ambtshalve schrapping blijft min of meer gelijk. Doch het aantal mensen die jaarlijks vertrekken vanuit Hamme is lager dan het aantal nieuwe inwoners. Behalve in 2014: toen vertrokken er meer mensen uit Hamme dan er nieuwe inwoners waren. Dit verklaart mee de daling van het bevolkingsaantal voor dat jaar.

Tabel 3 loop van de bevolking; afvoeren van de registers

Verandering van register	van V.R. naar B.R.		verwerven andere nationaliteit	
	Belgen	Vreemdelingen	Belgen	Vreemdelingen
2012	0	19	0	48
2013	0	27	0	26
2014	0	42	1	23
2015	0	30	0	13
2016	0	24	0	12
2017	0	25	0	21
2018	0	28	0	23

Zie hiervoor ook 'tabel 2 loop van de bevolking, opneming in de registers': Deze tabel toont eveneens de verschuivingen tussen de registers binnen Hamme, maar vanuit een andere invalshoek.

DEEL 2 | Dienstverlening loket burgerzaken

Tabel: aantal bezoekers per dagdeel (schoolperiode: september t/m juni)

	2012	2013	2014	2015	2016	2017	2018
Maandag	2.890	2.061	2.544	2.728	2.682	2.562	2.099
Dinsdag	3.099	2.523	2.728	3.266	3.364	2.928	2.400
Woensdagvoormiddag	2.797	2.203	2.460	2.822	3.096	2.687	2.345
Woensdagnamiddag	3.386	2.852	3.008	3.678	3.825	3.677	3.349
Donderdag	2.506	2.135	2.084	2.640	3.019	2.375	2.152
Vrijdag	3.357	2.404	2.631	3.088	3.223	3.205	2.669
Zaterdag	5.206	4.498	4.485	5.388	5.172	5.412	5.215
Totaal	23.241	18.676	19.940	23.610	24.381	22.846	20.229

Tabel: aantal bezoekers per dagdeel (verlof juli/augustus)

	2012	2013	2014	2015	2016	2017	2018
Maandag	768	626	447	653	492	675	514
Dinsdag	843	651	635	602	861	576	497
Woensdagvoormiddag	545	551	590	712	701	657	368
Woensdagnamiddag	410	470	487	617	554	652	348
Donderdag	769	410	524	678	419	699	529
Vrijdag	861	616	464	777	723	612	566
Zaterdag	715	758	784	711	1.002	1.021	617
Totaal	4.911	4.082	3.931	4.750	4.751	4.892	3.439

Tabel: gemiddeld aantal bezoekers per dagdeel (schoolperiode september t/m juni)

	2012	2013	2014	2015	2016	2017	2018
maandag	67	48	59	63	62	60	49
dinsdag	72	59	63	76	78	68	56
woensdagvoormiddag	65	51	57	66	72	62	55
woensdagnamiddag	79	66	70	86	89	86	78
donderdag	58	50	48	61	70	55	50
vrijdag	78	56	61	72	75	75	62
zaterdag	121	105	104	125	120	126	121
Gemiddeld per week	540	434	464	549	567	531	470

Tabel: gemiddeld aantal bezoekers per dagdeel (vakantie juli/augustus)

	2012	2013	2014	2015	2016	2017	2018
maandag	85	70	50	73	55	75	57
dinsdag	94	72	71	67	96	64	55
woensdagvoormiddag	61	61	66	79	78	73	41
woensdagnamiddag	46	52	54	69	62	72	39
donderdag	85	46	58	75	46	78	59
vrijdag	96	68	52	86	80	68	63
zaterdag	79	84	87	79	111	113	69
Gemiddeld per week:	546	454	437	528	528	544	382

Deze tabellen tonen het (gemiddeld) aantal bezoekers aan het loket burgerzaken op jaarbasis per dagdeel. De cijfers werden uitgesplitst in twee grote blokken: de schoolperiode (september tot en met juni) en de vakantieperiode (juli en augustus).

Woensdag is in beide perioden de drukst bezochte dag van de week, gelet op het feit dat de loketten in de namiddag ook geopend zijn. Er is wel een merkbare verschuiving van het (gemiddeld) aantal bezoekers op woensdag in beide perioden: tijdens de schoolperiode bieden de meeste bezoekers zich aan in de namiddag, terwijl dit in de vakantieperiode voornamelijk in de voormiddag is.

Zaterdag is in elk geval de drukst bezochte dag, dit gezien het feit dat dit het enige moment is dat er buiten de kantooruren dienstverlening wordt verzorgd. In de vakantieperiode is het verschil tussen een gewone weekdag en zaterdag echter vrij klein ten opzichte van de schoolperiode. Tijdens de schoolperiode ontvangen we op zaterdag bijna dubbel zoveel bezoekers dan tijdens weekdagen.

In 2018 is er een opvallende daling (in vergelijking met 2016 en 2017) van het aantal bezoekers. Een mogelijke reden is de bekendheid van ons elektronisch thuisloket bij de Hamse bevolking (in 2018 werden 1.081 aanvragen via het thuisloket afgehandeld), waardoor de burger zich voor aanvragen van veel afschriften of attesten niet meer persoonlijk dient aan te melden aan het loket. Ook het aantal aangevraagde identiteitskaarten daalde in 2018. Ook in 2013 en 2014 boden zich in vergelijking met de andere jaren opvallend minder burgers zich aan bij de dienst burgerzaken. We slagen er echter niet in om de mogelijke oorzaak hiervan te bepalen.

Tabel: aantal bezoekers per maand deelgemeentehuis Moerzeke (verkoop vuilzakken, deelname kippenproject, ...)

	2016	2017	2018
januari	21	13	12
februari	17	4	10
maart	23	16	9
april	18	15	31
mei	11	20	9
juni	14	10	19
juli	24	4	0
augustus	18	7	0
september	17	11	12
oktober	15	10	15
november	10	22	8
december	14	16	3
Totaal	202	148	128

Op dinsdag- en donderdagnamiddag werd door de dienst burgerzaken telkens van 15u tot 16u dienstverlening verzorgd in het deelgemeentehuis Moerzeke. De dienstverlening bestond in feite uit de verkoop van vuilzakken of, bijvoorbeeld tijdens het kippenproject vanuit de Milieudienst destijds (2016 en 2018), de registratie van deelnemers aan dit project. Ondanks het feit dat dit bureau ook werd uitgerust om zoveel mogelijk tegemoet te komen aan de burger i.k.v. burgerzaken (en dit ook uitgebreid werd gecommuniceerd naar de burger), was het aantal bezoekers beperkt. Het aantal bezoekers daalde bovendien nog jaarlijks. Om die reden nam het college van burgemeester en schepenen reeds de beslissing om deze dienstverlening af te schaffen per 01/09/2019.

DEEL 3 | Burgerlijke stand – overzicht verloop bevolking naar aanleiding van wijzigingen burgerlijke stand

Tabel: nationaliteitsverklaring

	2012	2013	2014	2015	2016	2017	2018
Aantal	36	12	18	13	15	14	19

Tabel: (voor)naamswijziging

	2012	2013	2014	2015	2016	2017	2018
Voornaam	1	3	0	2	2	1	7
Familienaam	0	0	0	4	1	1	0

Door de Wet van 18 juni 2018 houdende diverse bepalingen inzake burgerlijke stand en bepalingen met het oog op de bevordering van alternatieve vormen van geschillenoplossing, die in werking trad op 01/08/2018, verschoof de bevoegdheid om te beslissen over verzoeken tot voornaamswijziging via Ministerieel Besluit naar de ambtenaar van de burgerlijke stand. De procedure om van voornaam te veranderen is daarbij sterk vereenvoudigd, wat zich vertaalt in een sterke stijging van het aantal voornaamswijzigingen.

Tabel: erkenningen

	2012	2013	2014	2015	2016	2017	2018
vóór geboorte	118	93	112	85	107	92	94
na geboorte	2	1	3	2	2	5	4
Totaal	120	94	115	87	109	97	98

Tabel: huwelijken

	2012	2013	2014	2015	2016	2017	2018
Aantal	90	108	112	107	106	96	113

Tabel: wettelijke samenwoning

	2012	2013	2014	2015	2016	2017	2018
Aantal	107	97	123	101	115	114	112

Tabel: echtscheidingen

	2012	2013	2014	2015	2016	2017	2018
Aantal	60	46	46	47	45	56	42

Tabel: jubilea

	2012	2013	2014	2015	2016	2017	2018
Goud (50 jaar)	35	51	54	70	68	78	83
Diamant (60 jaar)	4	10	6	18	21	26	28
Briljant (65 jaar)	0	0	0	0	1	4	11
Platina (70 jaar)	0	0	0	0	0	0	0
Totaal	39	61	60	88	90	108	122

Tabel: adopties

	2012	2013	2014	2015	2016	2017	2018
Aantal	3	2	2	4	2	0	2

Tabel: wilsbeschikkingen m.b.t. het levenseinde

	2012	2013	2014	2015	2016	2017	2018
Euthanasie	6	33	33	30	29	38	30
Lijkbezorging en rituelen	13	21	21	8	18	21	15
Orgaandonatie	38	38	40	27	50	41	197
Aantal	57	92	94	65	97	100	242

DEEL 4 | Begraafplaatsen

Overzicht lijkbezorging (begraafplaatsen en crematies) - toestand 31/12

Tabel: totaal aantal per wijze lijkbezorging

	2012	2013	2014	2015	2016	2017	2018
begraving	108	132	115	105	80	87	73
urnenveld	80	99	72	115	134	107	156
columbarium	38	32	37	25	31	24	28
asweide	39	39	43	51	39	42	36
Totaal	265	302	267	296	284	260	293

Tabel: aantal per wijze lijkbezorging - begraafplaats Hamme centrum

	2012	2013	2014	2015	2016	2017	2018
begraving	54	78	63	64	40	40	33
urnenveld	52	63	54	77	95	79	102
columbarium	36	30	24	20	22	23	18
asweide	33	29	34	38	34	38	32
Totaal	175	200	175	199	191	180	185

Tabel: aantal per wijze lijkbezorging - begraafplaats Moerzeke

	2012	2013	2014	2015	2016	2017	2018
begraving	28	19	15	11	13	19	17
urnenveld	13	15	8	21	11	10	19
columbarium	0	1	7	3	4	1	7
asweide	6	7	3	6	2	1	1
Totaal	47	42	33	41	30	31	44

Tabel: aantal per wijze lijkbezorging - begraafplaats Kastel

	2012	2013	2014	2015	2016	2017	2018
begraving	13	23	25	22	5	16	11
urnenveld	5	9	3	6	15	9	16
columbarium	0	0	0	1	2	0	0
asweide	0	0	2	3	2	1	1
Totaal	18	32	30	32	24	26	28

Tabel: aantal per wijze lijkbezorging - begraafplaats Zogge

	2012	2013	2014	2015	2016	2017	2018
begraving	5	8	10	5	16	6	6
urnenveld	4	7	3	6	9	6	9
columbarium	0	1	4	1	1	0	3
asweide	0	3	2	2	1	1	1
Totaal	9	19	19	14	27	13	19

Tabel: aantal per wijze lijkbezorging - begraafplaats St. Anna

	2012	2013	2014	2015	2016	2017	2018
begraving	8	4	2	3	6	6	6
urnenveld	6	5	4	5	4	3	10
columbarium	2	0	2	0	2	0	0
asweide	0	0	2	2	0	1	1
Totaal	16	9	10	10	12	10	17

Over de jaren heen kan men vaststellen dat er een duidelijke verschuiving is gebeurd voor wat betreft begraving in volle grond van een stoffelijk overschot en bijzetting van assen in het urnenveld. Waar in 2012 het aantal "gewone" begravingen nog veruit het grootste aandeel had, vermindert dit jaarlijks ten gunste van de bijzetting in het urnenveld. 2015 is daarbij een kantelmoment, waarbij de bijzetting in het urnenveld de meest gekozen wijze van lijkbezorging wordt. Het aantal bijzettingen in het urnenveld blijft jaarlijks stijgen, het aantal begravingen dalen. Deze tendens stelt zich op alle begraafplaatsen, maar is het duidelijkst op de begraafplaats van

Hamme centrum. Het aantal bijzettingen in het columbarium vermindert ook in de loop der jaren, doch minder fel dan het aantal begravingen. Voor wat betreft uitstrooiing op de asweide blijft het aantal min of meer gelijk.

Overzicht ontgravingen/ontruimingen – toestand 31/12

Tabel: aantal ontgravingen van asurnen/stoffelijk overschot

begraafplaats	2012	2013	2014	2015	2016	2017	2018
Hamme centrum	3	4	1	5	4	6	6
Moerzeke	5	4	0	1	0	2	1
Kastel	0	0	0	0	2	1	1
Zogge	0	0	0	1	4	1	0
St. Anna	0	0	0	0	0	0	0
Totaal	8	8	1	7	10	10	8

Tabel: herbegraving asurnen/stoffelijk overschot en asmeename

Begraafplaats	Hamme centrum		Moerzeke		Kastel		Zogge		St. Anna		Totaal
	Assen	Stoffelijk overschot	Assen	Stoffelijk overschot	Assen	Stoffelijk overschot	Assen	Stoffelijk overschot	Assen	Stoffelijk overschot	
2012	3	0	3	2	0	0	0	0	0	0	8
2013	2	2	3	1	0	0	0	0	0	0	8
2014	1	0	0	0	0	0	0	0	0	0	1
2015	4	1	1	0	0	0	1	0	0	0	7
2016	3	1	0	0	2	0	0	4	0	0	10
2017	5	1	1	1	1	0	0	1	0	0	10
2018	6	0	0	1	1	0	0	0	0	0	8

Tabel: ontruimingen stoffelijk overschot

begraafplaats	2012	2013	2014	2015	2016	2017	2018
Hamme centrum	0	0	192	283	199	0	0

Moerzeke	0	433	0	0	0	0	40
Kastel	0	0	0	0	0	0	35
Zogge	276	0	0	0	0	30	0
St. Anna	0	0	0	0	0	20	0
Totaal	276	433	192	283	199	50	75

Tabel: herdenkingsplaatjes na ontruiming

begraafplaats	2012	2013	2014	2015	2016	2017	2018
Hamme centrum	0	0	73	88	33	0	0
Moerzeke	0	135	0	0	0	0	11
Kastel	0	0	0	0	0	0	8
Zogge	72	0	0	0	0	8	0
St. Anna	0	0	0	0	0	5	0
Totaal	72	135	73	88	33	13	19

DEEL 5 | Inwijkelingen van vreemde origine

Overzicht van de anderstalige nieuwkomers die werden aangemeld bij de dienst welzijn in het kader van inburgering:

Nieuwkomers Hamme, 2013 -2018, naar geslacht												
	2013		2014		2015		2016		2017		2018	
	Volw.	Kdn.	Volw.	Kdn.	Volw.	Kdn.	Volw.	Kdn.	Volw.	Kdn.	Volw.	Kdn.
Man	28 (40%)	11 (39%)	38 (57%)	11 (48%)	25 (51%)	18 (62%)	31 (56%)	7 (54%)	33 (49%)	22 (56%)	15 (54%)	7 (39%)
Vrouw	42 (60%)	17 (61%)	29 (43%)	12 (52%)	24 (49%)	11 (38%)	24 (44%)	6 (46%)	35 (51%)	17 (44%)	13 (46%)	11 (61%)

In 2018 daalde het aantal nieuwkomers opmerkelijk. Het aantal mannen en vrouwen is vrij evenredig verdeeld.

Statuut	2013	2014	2015	2016	2017	2018	Totaal	%
Gezinshereniging	21	18	11	13	20	8	91	27
Huwelijk met Belg	2	3	2	5	4	2	18	5
Zelfstandig vennoot	10	7	2	8	8	2	37	11
Werknemer	28	22	19	12	23	10	114	34
LOI	2	1	8	6	2	3	22	7
Erkend vluchteling					3	2	5	1
Samenwoonst	1				1	1	3	<1
Au-pair	2						2	<1
Werkzoekende	2	13	5	6	7		33	10
Asielzoeker		3	2				5	1
Subsidiare bescherming	2			4			6	2
Student				1			1	<1
Totaal	70	67	49	55	68	28	337	100%

De reden van migratie is meestal tewerkstelling, namelijk 55% van de dossiers.

De tweede grootste groep zijn gezinsherenigers (27%). Vaak gaat het hier om gezinsherenigers die een tewerkstellingsmigrant vervoegen.

HOOFDSTUK 2: ECONOMISCHE GEGEVENS

Dit hoofdstuk bevat gegevens met betrekking tot horeca-ondernemingen, relevante premies en de detailhandel in Hamme. Delen 4 en 5 handelen over het financieel profiel van respectievelijk gemeente en OCMW.

DEEL 1 | Horeca in Hamme

Bron: Guidea (FOD economie, RSZ, RSVZ) - Kenniscentrum voor toerisme en horeca

1. Zelfstandigen in de horeca in Hamme

	2012	2013	2014	2015	2016	2017
Totaal	83	91	91	92	89	93

In 2017 waren er 93 zelfstandigen actief in de horeca in Hamme, waarvan 73 zelfstandigen in hoofdberoep, 16 in bijberoep en 4 nog actief na de pensioenleeftijd. Het aandeel van de horecasector ten opzichte van alle sectoren bedraagt met deze cijfers 3,8% (nationaal gemiddelde 2017: 4,0%).

2. Oprichtingen, schrappingen en faillissementen in horecasector in Hamme

	2015	2016	2017
Oprichtingen	18	12	15
Schrappingen	12	16	12
Faillissementen	0	4	7

3. Aantal horecaondernemingen

Met horecaonderneming wordt bedoeld: hotels, vakantieverblijven, kampeerterreinen, overige accommodatie, restaurants/eetgelegenheden, catering, drinkgelegenheden.

	2012	2013	2014	2015	2016	2017
Totaal	106	106	107	114	110	113

4. Werknemers in de horeca

Het aantal werknemers in de horecasector is de laatste jaren gedaald, van 99 in 2013 naar 67 in 2018 (-32%). In het Vlaams Gewest was er in dezelfde periode een stijgende tendens (+14%).

Het aantal werknemers dat in 2018 actief was in de horeca (67) bedraagt 1,6% van alle werknemers in alle sectoren in Hamme (nationaal gemiddelde is 3,4%).

5. Aanvragen attest drankvergunningen

In 2017 en 2018 werden in totaal 31 aanvragen verwerkt voor het bekomen van een vergunning voor het schenken van sterke en gegiste dranken. De evenementen en tijdelijke drankvergunningen zijn niet opgenomen in dit cijfer.

Het betreft hier 2 vergunningen voor reizende drankgelegenheden, 7 voor eetgelegenheden en 22 voor cafés. De uitbating van de cafés kent een groot verloop. De dure brouwerij-/uurcontracten, de lage inkomsten, de soms gebrekkige kennis van het zelfstandig beroep en de concurrentie zorgen ervoor dat een aantal caféuitbaters na circa twee jaar door hun reserves heen zitten.

DEEL 2 | Beschikbare premies lokale economie

Ondernemers kunnen bij de dienst lokale economie drie soorten premies aanvragen:

- Starterspremie voor zelfstandigen die in hoofdberoep een zaak beginnen. De premie bedraagt €750 binnen het kernwinkelgebied, €500 buiten het kernwinkelgebied (*definitie kernwinkelgebied: zie verder onder deel 3 - punt 2 - Handelsaanbod*).
- Winkelgevelrenovatiepremie voor zaken buiten het kernwinkelgebied. De premie bedraagt €500.
- Winkelgevelrenovatiepremie voor zaken binnen het kernwinkelgebied.

Het premiestelsel voor het centrum werd in 2018 vervangen. In het nieuwe premiestelsel wordt een onderscheid gemaakt tussen prioritaire (max. €6.400) en niet-prioritaire branches (max. €4.800). Zaken die een nieuw product aanbieden ontvangen een hogere subsidie (bv. ijssalon, muziekwinkel, ...). Het subsidieerbare bedrag bedraagt 80% van de factuurbedragen excl. btw.

Voor deze premie komt VLAIO (Agentschap Innoveren en Ondernemen) voor 40% tussen in de subsidie. Het premiestelsel loopt van 1 januari 2018 tot 31 december 2020.

Tussen 2014 en 2018 werden volgende premies uitbetaald:

	2014	2015	2016	2017	2018
Starterspremie €750	1	-	-	1	-
Starterspremie €500	-	2	-	1	-
Winkelgevelrenovatiepremie € 500	-	-	1	-	-
Winkelgevelrenovatiepremie kernwinkelgebied	€3.600	€3.600 €3.600 €500	€500	-	€4.800

DEEL 3 | Detailhandel in Hamme

1. Totale tewerkstelling in detailhandel

(Bron: RSVZ en RSZ, via Provincie in cijfers)

	2010	2013	2016
Zelfstandigen in detailhandel	315	289	286
Loontrekkenden in detailhandel	283	300	296

2. Handelsaanbod

(Bron: Locatus, via Provincie in cijfers)

Voor het verzamelen van de volgende cijfers is gebruikt gemaakt van het databestand van de firma Locatus. Locatus houdt deze cijfers bij sinds 2008. Locatus inventariseert de verkooppunten en de winkelgebieden aan de hand van specifieke criteria in bepaalde indelingen:

- panden worden volgens hun invulling gegroepeerd in productgroepen, hoofdbranches en branches;
- panden worden volgens hun locatie geclusterd in winkelgebieden en winkelgebiedstypes.

Locatus inventariseert ook de winkelvloeroppervlakte (WVO) van panden. Dit gebeurde voor de detailhandelspanden in de productgroepen Dagelijkse goederen, Periodieke goederen, Uitzonderlijke goederen en Overige detailhandel (ook wel detailhandel in enge zin genoemd), en voor Leegstand.

Voor de groepen Horeca, Cultuur, Transport en Brandstoffen, Ontspanning en Diensten worden geen oppervlakten weergegeven.

Aantal panden en winkelvloeroppervlakte:

Evolutie handelspanden en winkelvloeroppervlakte

	2008	2013	2018
Handelspanden (aantal)	438	415	386
WVO (m ²)	32.763	36.450	35.318
Gevulde handelspanden (aantal)	414	379	362
WVO gevulde handelspanden (m ²)	31.223	30.685	32.483
Leegstaande handelspanden (aantal)	24	36	24
WVO leegstaande handelspanden (m ²)	1.540	5.765	2.835

Evolutie leegstandsgraad (%) in panden en winkelvloeroppervlakte

	2008	2013	2018
Gevulde handelspanden (t.o.v. alle handelspanden)	94,5	91,3	93,8
WVO gevulde handelspanden (t.o.v. totale WVO)	95,3	84,2	92,0
Leegstaande handelspanden (t.o.v. alle handelspanden)	5,5	8,7	6,2
Leegstand (t.o.v. totale WVO)	4,7	15,8	8,0

Aanbod per 1.000 inwoners:

Evolutie relatieve aanwezigheid

		2008	2013	2018
Handelspanden (t.o.v. inwoners) (per 1.000)	Gemeente Hamme	18,57	16,89	15,54
	Provincie Oost-Vlaanderen	20,50	19,67	18,63
	Vlaams Gewest	20,61	20,21	18,81
WVO (per 1.000 inwoners) (m ²)	Gemeente Hamme	1.389	1.484	1.422
	Provincie Oost-Vlaanderen	1.835	1.955	1.978
	Vlaams Gewest	1.872	2.055	2.028

Variëteit in het handelsaanbod:

Aantal handelspanden en winkelvloeroppervlakte naar hoofdbranche

Hoofdbranche	Aantal panden	WVO	Aandeel panden in gebied	Aandeel WVO in gebied
Levensmiddelen	61	10.446	15,8%	28,8%
Persoonlijke verzorging	11	786	2,8%	2,2%
Kleding en mode	18	3.115	4,7%	8,6%
Huishoudelijke artikelen	5	3.292	1,3%	9,1%
Vrije tijd	6	1.469	1,6%	4,1%
In en om woning	22	6.273	5,7%	17,3%
Bruin- en witgoed	5	698	1,3%	1,9%
Auto en fiets	9	765	2,3%	2,1%
Doe-het-zelf	6	4.543	1,6%	12,5%
Overige detailhandel	4	1.165	1,0%	3,2%
Horeca	79	-	20,4%	-
Cultuur	4	-	1,0%	-
Transport en brandstoffen	17	-	4,4%	-
Ontspanning	10	-	2,6%	-
Diensten	96	-	24,8%	-
Leegstand	34	3.693	8,8%	10,2%
TOTAAL	387	36.245	100%	100%

Aanbod in het kernwinkelgebied:

Het kernwinkelgebied is het belangrijkste winkelgebied binnen de gemeente. Detailhandel wordt binnen dit gebied extra gestimuleerd.

Om het kernwinkelgebied te bepalen werd uitgegaan van de 'drukste winkelstraten', aangevuld met enkele logische verbindingstraten om zo een uniform gebied te bekomen. Volgende straten maken deel uit van het kernwinkelgebied:

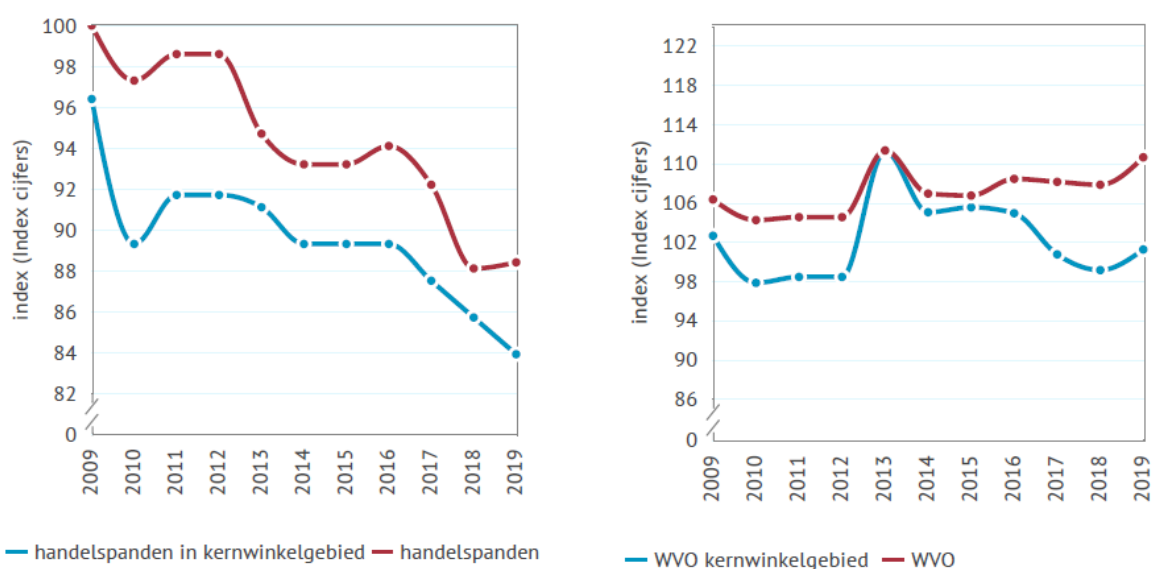
- Biezestraat (vanaf kruispunt N41)
- Roodkruisstraat
- Marktplain
- Kerkstraat
- Hoogstraat
- Kapellestraat
- Tweebruggenplein
- Plezantstraat
- Slangstraat

- Peperstraat
- Jagerstraat (als verbinding tussen Marktplein en Kerkstraat)
- Achterthof (als verbinding tussen Slangstraat/Plezantstraat en Kapellestraat)
- Nieuwstraat (als verbinding tussen Marktplein en Kapellestraat + aanbouw nieuw administratief centrum en mogelijkheid tot nieuwe handelspanden)
- Hospitaalstraat (verbinding tussen Slangstraat en Tweebruggenplein + verbinding tussen park Kerkwijk en nieuw administratief centrum)
- De Ring (als verbinding tussen Slangstraat en Hoogstraat/Kerkstraat)

Figuur: afbakening kernwinkelgebied Hamme



Figuur: evolutie panden en winkelvloeroppervlakte binnen het kernwinkelgebied in vergelijking met totaal aantal panden en totale winkelvloeroppervlakte



De tabel hieronder toont het kernwinkelgebied. Er wordt telkens aangegeven welk aandeel van de winkels en de WVO van dit type binnen het kernwinkelgebied ligt. Het percentage is t.o.v. panden van hetzelfde type. Bij

'totaal' staat het algemeen percentage. Dat geeft aan hoe groot het aandeel van het kernwinkelgebied is voor Hamme. Als het percentage hoger is voor panden dan voor WVO, dan zijn de panden in het KWG dus gemiddeld kleiner. Als een percentage van een specifieke categorie hoger is dan het totaal percentage, dan betekent dit dat het KWG hier relatief gezien in gespecialiseerd is.

Hoofdbranche	Aantal panden in het kernwinkelgebied	WVO in het kernwinkelgebied	Panden in kernwinkelgebied t.o.v. totaal Hamme	WVO in kernwinkelgebied t.o.v. totaal Hamme
Levensmiddelen	19	2.560	31,1%	24,5%
Persoonlijke verzorging	6	498	54,5%	63,4%
Kleding en mode	15	2.710	83,3%	87,0%
Huishoudelijke artikelen	1	45	20,0%	1,4%
Vrije tijd	2	1.294	33,3%	88,1%
In en om woning	6	882	27,3%	14,1%
Bruin- en witgoed	4	673	80,0%	96,4%
Auto en fiets	1	300	11,1%	39,2%
Doe-het-zelf	1	2.254	16,7%	49,6%
Overige detailhandel	1	75	25,0%	6,4%
Horeca	22	-	27,8%	-
Cultuur	3	-	75,0%	-
Transport en brandstoffen	2	-	11,8%	-
Ontspanning	4	-	40,0%	-
Diensten	40	-	41,7%	-
Leegstand	14	1.349	41,2%	36,5%
TOTAAL	141	12.640	36,4%	34,9%

Aanbod naar type winkelgebied:

De ligging van de panden wordt bekeken in functie van een kernversterkend beleid. Hiervoor wordt een onderscheid gemaakt tussen een centrale ligging in de gemeente, ondersteunend, verspreide bewinkeling of 'overige'.

Het centraal winkelgebied is het belangrijkste winkelgebied van de gemeente.

Een winkelgebied dat ondergeschikt is aan het centraal winkelgebied en op verschillende vlakken dient ter ondersteuning hiervan, is 'ondersteunend (binnenstedelijk gebied)': hieronder vallen de aanloopstraten naar het centrale winkelgebied. Overig staat voor planmatig ontwikkeld gebied. Hieronder vallen de aanbodclusters die niet op een organische wijze zijn ontstaan, maar werden ingepland, zoals winkelcentra.

Verspreide bewinkeling is een indeling waarin alle panden worden ondergebracht die geen ruimtelijke samenhang vertonen en als het ware uitgespreid over het grondgebied liggen.

Panden en WVO naar type winkelgebied: het kernwinkelgebied van Hamme en het centrum van Moerzeke (Burg. Lemmensstraat, Dorp, Molenstraat) werden door Locatus aanzien als 'centraal gebied', de kern van Zogge als 'ondersteunend gebied'.



3. Leegstand

Leegstand is een fenomeen dat steeds vaker opduikt in de centrale winkelkernen ten gevolge van gewijzigde trends en evoluties in het detailhandelslandschap.

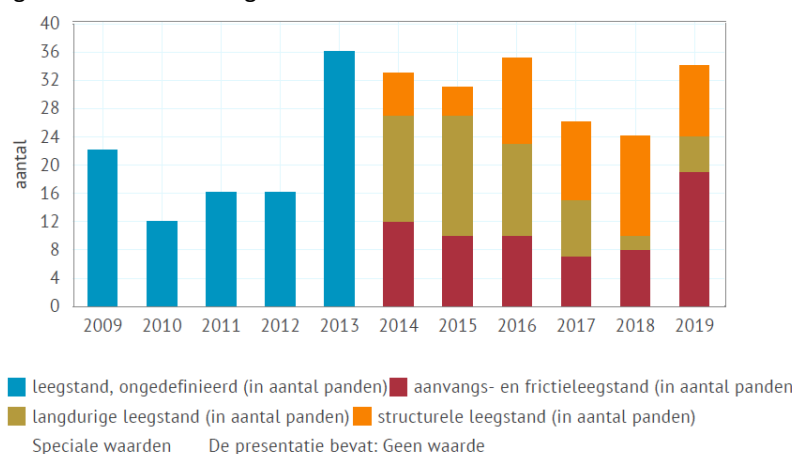
Het totale winkelaanbod is de laatste decennia fors uitgebreid en nieuwe ontwikkelingen gebeurden steeds vaker buiten de stads- en dorpskernen. De consument, die verspreid in de verkavelingen woont, nam vaker de auto en kon door deze toegenomen mobiliteit kiezen uit meer winkelgebieden.

E-commerce is een recenter fenomeen dat een eindeloos aanbod aan producten tot bij de consument thuis brengt. Keuze en comfort spelen hierbij een belangrijker rol dan enkel de prijs.

Het is belangrijk om leegstand te analyseren volgens ligging en tijd dat het pand leegstaat. Leegstand buiten de kernen is minder storend en voor deze panden kan men onderzoeken of een alternatieve invulling een meer duurzame oplossing biedt.

Panden die langdurig (één tot drie jaar) of structureel (meer dan drie jaar) leegstaan vragen om maatregelen. Naargelang de ligging zijn aangepaste ingrepen mogelijk.

Figuur: duur van de leegstand



Aantal leegstaande panden:

Aanvangs- en frictieleeftand (in aantal panden)

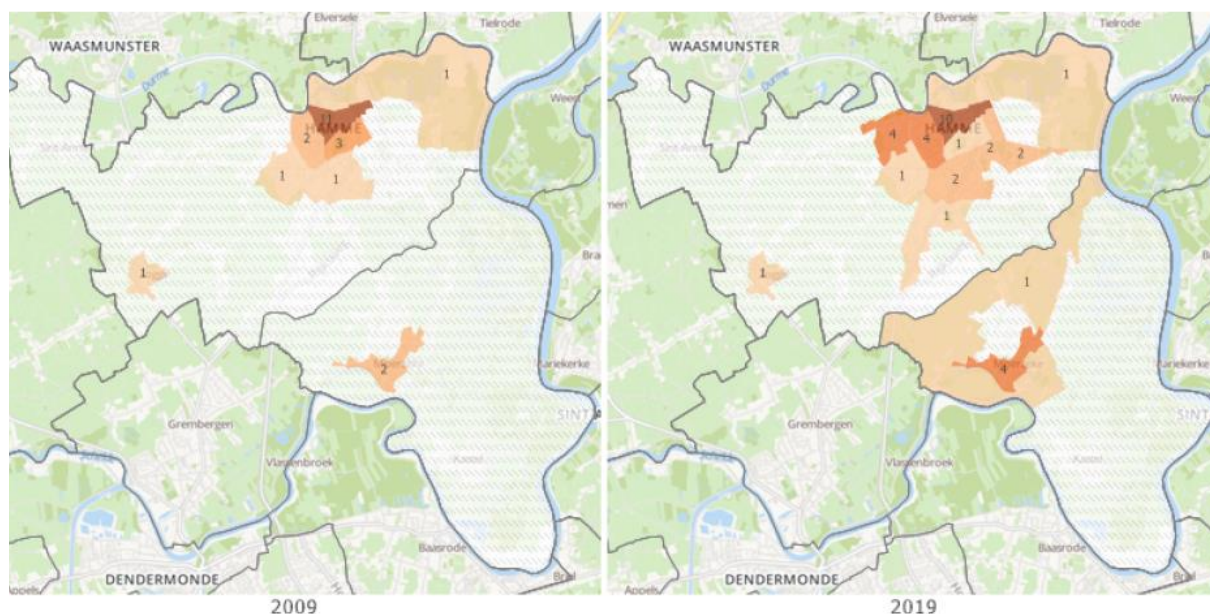
- 2014: 12
- 2015: 10
- 2016: 10
- 2017: 7
- 2018: 8
- 2019: 19

Langdurige leegstand (in aantal panden)

- 2014: 15
- 2015: 17
- 2016: 13
- 2017: 8
- 2018: 2
- 2019: 5

Structurele leegstand (in aantal panden)

- 2014: 6
- 2015: 4
- 2016: 12
- 2017: 11
- 2018: 14
- 2019: 10



< 1 1 < 2 2 < 3 3 < 4 4 < 5 5 < 6 >= 6

4. Koopstromen

(Bron: Retailsonar via Provincie in cijfers)

Koopstromen geven weer waar consumenten van een bepaalde woonplaats voornamelijk naartoe gaan om hun aankopen te doen. De bereidheid om zich te verplaatsen hangt af van het type goederen dat men wenst aan te kopen. Voor dagelijkse producten spelen de nabijheid en de bereikbaarheid de belangrijkste rol. Voor periodieke goederen zijn het totale aanbod en de keuzemogelijkheden dan weer belangrijker. De consument is

bereid meer tijd uit te trekken en een grotere afstand af te leggen voor de aankoop van artikelen in deze categorie.

- De koopstromen worden verder weergegeven per type goederen. Indien er voor een type niet veel aanbod is in Hamme, dan wordt enkel het koopgedrag van de inwoners toegelicht.
- De koopstromen kunnen worden uitgedrukt in EUR (geschatte bestedingen) of in FEQ. Eén FEQ is een fictieve consument die 100% van het standaardbudget voor de productcategorie besteedt in Hamme. Het reële aantal klanten is dus een veelvoud van dit cijfer.
- Cijfers worden enkel gepresenteerd indien er voor het type winkels een voldoende groot aanbod is. Op de kaart van de koopstromen worden gebieden met minder dan 250 FEQ gearceerd weergegeven.

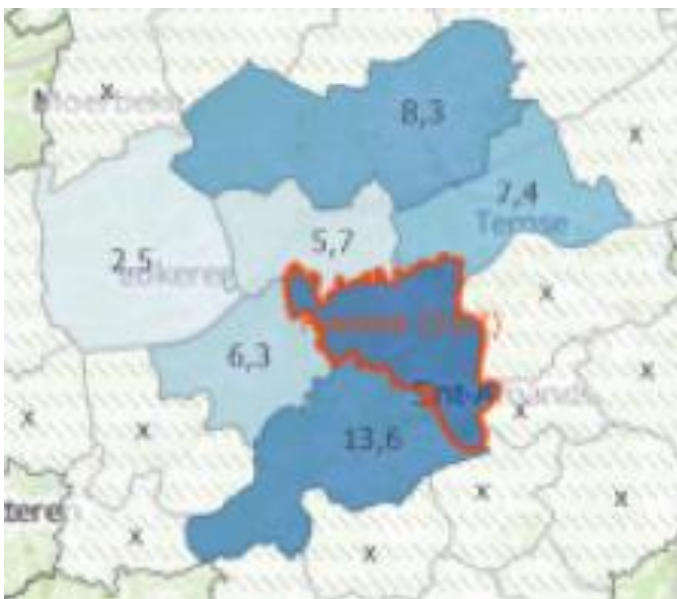
Koopstromen dagelijkse goederen:

De klanten van de winkels dagelijkse goederen in gemeente Hamme komen voor 53,7% uit de gemeente zelf en voor 46,3% uit andere gemeenten. De kaart hieronder toont welk aandeel van de klanten van winkels in Hamme uit elke gemeente komt.

Klanten die van buiten de gemeente komen, komen voornamelijk uit Dendermonde, Sint-Niklaas, Temse, Zele en Waasmunster (volgens belangrijkheid worden getoond: maximaal vijf gemeenten van waaruit minstens 25 voltijdse equivalenten in Hamme komen winkelen).

De inwoners van gemeente Hamme besteden 53,8% van het budget dagelijkse goederen in winkels in gemeente Hamme en 46,2% van dat budget in winkels buiten hun eigen gemeente.

Figuur: koopattractie dagelijkse goederen in FEQ, uitgedrukt als % van het totale verzorgingsgebied van Hamme (verzorgingsgebied = het gebied waar de gebruikers van een bepaalde voorziening wonen, ook gekend als marktgebied)



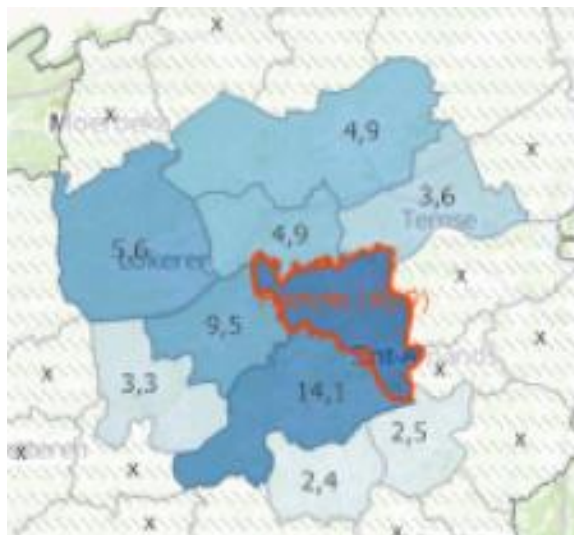
Koopstroom periodieke goederen:

De klanten van de winkels periodieke goederen in gemeente Hamme komen voor 40,9% uit de gemeente zelf en voor 59,1% uit andere gemeenten. Op de kaart wordt getoond welk aandeel van de klanten van winkels in Hamme uit elke gemeente komt.

Klanten die van buiten de gemeente komen, komen voornamelijk uit Dendermonde, Zele, Lokeren, Sint-Niklaas en Waasmunster (volgens belangrijkheid worden getoond: maximaal vijf gemeenten van waaruit minstens 25 voltijdse equivalenten in Hamme komen winkelen).

De inwoners van gemeente Hamme besteden 19,0% van het budget periodieke goederen in winkels in gemeente Hamme en 81,0% van dat budget in winkels buiten hun eigen gemeente.

Figuur: koopattractie periodieke goederen (in FEQ, uitgedrukt als % van het totale verzorgingsgebied van Hamme)



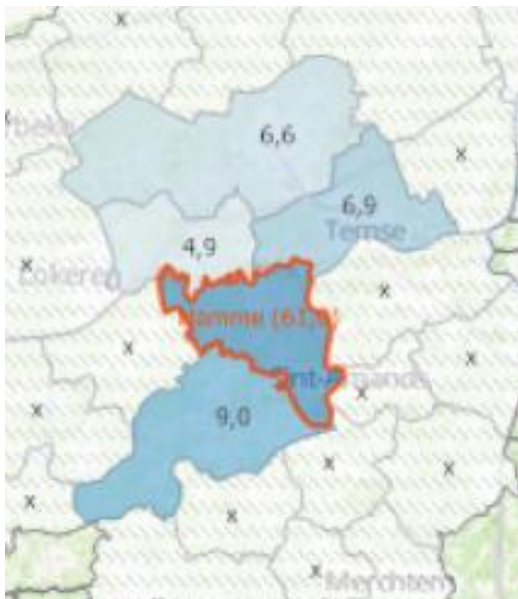
Koopstroom bruin- en witgoed:

De klanten van de winkels bruin- en witgoed in gemeente Hamme komen voor 61,0% uit de gemeente zelf en voor 39,0% uit andere gemeenten. Op de kaart wordt getoond welk aandeel van de klanten van winkels in Hamme uit elke gemeente komt.

Klanten die van buiten de gemeente komen, komen voornamelijk uit Dendermonde, Temse, Sint-Niklaas, Waasmunster en Zele (volgens belangrijkheid worden getoond: maximaal vijf gemeenten van waaruit minstens 25 voltijdse equivalenten in Hamme komen winkelen).

De inwoners van gemeente Hamme besteden 15,1% van het budget bruin- en witgoed in winkels in gemeente Hamme en 84,9% van dat budget in winkels buiten hun eigen gemeente.

Figuur: koopattractie bruin- en witgoed (in FEQ, uitgedrukt als % van het totale verzorgingsgebied van Hamme)



Koopstroom doe-het-zelf:

De klanten van de winkels doe-het-zelf in gemeente Hamme komen voor 44,5% uit de gemeente zelf en voor 55,5% uit andere gemeenten. Op de kaart wordt getoond welk aandeel van de klanten van winkels in Hamme uit elke gemeente komt.

Klanten die van buiten de gemeente komen, komen voornamelijk uit Dendermonde, Sint-Niklaas, Temse, Zele en Waasmunster (volgens belangrijkheid worden getoond: maximaal vijf gemeenten van waaruit minstens 25 voltijdse equivalenten in Hamme komen winkelen).

De inwoners van gemeente Hamme besteden 43,7% van het budget doe-het-zelf in winkels in gemeente Hamme en 56,3% van dat budget in winkels buiten hun eigen gemeente.

Figuur: koopattractie doe-het-zelf (in FEQ, uitgedrukt als % van het totale verzorgingsgebied van Hamme)



Koopstroom in en om de woning:

De klanten van de winkels in en om de woning in gemeente (indeling t.e.m. 2018) Hamme komen voor 40,4% uit de gemeente zelf en voor 59,6% uit andere gemeenten. Op de kaart hieronder wordt getoond welk aandeel van de klanten in Hamme uit elke gemeente komt.

Klanten die van buiten de gemeente komen, komen voornamelijk uit Dendermonde, Sint-Niklaas, Zele, Temse en Waasmunster (volgens belangrijkheid worden getoond: maximaal vijf gemeenten van waaruit minstens 25 voltijdse equivalenten in Hamme komen winkelen).

De inwoners van gemeente Hamme besteden 16,3% van het budget in en om de woning in winkels in gemeente Hamme en 83,7% van dat budget in winkels buiten hun eigen gemeente.

Figuur: koopattractie in en om de woning (in FEQ, uitgedrukt als % van het totale verzorgingsgebied van Hamme)



DEEL 4 | Financieel profiel gemeente

Onderstaande gegevens, uitgezonderd deze onder 'Financieel evenwicht BBC', zijn afkomstig uit het 'Individueel Financieel Profiel', toegeleverd door Belfius Bank. Deze gegevens bieden het bestuur de mogelijkheid om de eigen financiële cijfers te vergelijken met cijfers uit het verleden en met de gemiddelde cijfers van gemeenten behorend tot relevante referentiegroepen. Het betreft de gegevens van de jaarrekeningen 2013 tot en met 2017 en de cijfers van het budget 2018. Behoudens anders opgegeven zijn alle cijfers uitgedrukt in euro per inwoner, waarbij telkens als maatstaf werd genomen het aantal inwoners van het respectievelijke jaar.

In bijgevoegde tabellen wordt het gemeentebestuur enerzijds vergeleken met het gemiddelde van alle Vlaamse gemeenten (uitgezonderd Antwerpen en Gent) en anderzijds met een groep vergelijkbare gemeenten, de zogenaamde cluster. Deze cluster van vergelijkbare gemeenten werd door Belfius opgesteld. De tool 'typologie van de gemeenten 2018' is raadpleegbaar via <https://research.belfius.be/nl/typologie-gemeenten/>.

Op basis van meer dan 150 statische indicatoren per gemeente krijgt elke gemeente een score voor 5 dimensies, waarbij de gemeentes worden geclusterd in groepen met gelijkaardige scores en profielen. Na een groepering van gemeenten die gelijkaardige patronen vertoonden op deze factoren, werd Hamme ingedeeld bij Cluster V14: 'Sterk verstedelijkte gemeenten met lage inkomens'. In deze cluster zitten de volgende 14 gemeenten:

- Boom
- Borsbeek
- Hemiksem
- Niel
- Willebroek
- Menen
- Denderleeuw
- Geraardsbergen
- Ninove
- Hamme
- Zelzate
- Ronse
- Temse
- Leopoldsburg

Een vergelijking met het algemene gemiddelde van de Vlaamse gemeenten geeft een aanwijzing over waar Hamme zich situeert qua middelen en profiel. De vergelijking binnen de cluster geeft een beeld van hoe het bestuur de beschikbare middelen aanwendt tegenover een groep van gemeenten die statistisch representatief zijn met analoge sociaaleconomische kenmerken.

1. Algemene indicatoren

De analyse van de algemene indicatoren laat toe om een reeks knelpunten en/of opportuniteiten te identificeren met betrekking tot het toekomstige financiële beleid, bijvoorbeeld op het vlak van:

- de evolutie van de fiscale basis
- de algemene financiering (fondsen)
- het sociale beleid
- het investeringsbeleid
- specifieke behoeften van de bevolking inzake publieke dienstverlening, bijvoorbeeld gekoppeld aan de demografie

	HAMME	Cluster (E) (13/13)	Provincie (E) (63/63)	Gewest (E) (302/305)
DEMOGRAFIE				
(gemiddeld) bevolkingsaantal op 1/1/2018	24.820	22.018	19.363	18.835
Demografische structuur op 1/1/2018				
< 20 jaar	22,5%	23,3%	21,8%	21,4%
>= 20 en < 65 jaar	58,2%	58,1%	58,5%	58,6%
>= 65 jaar	19,3%	18,6%	19,7%	20,0%
Demografische groei over 5 jaar (2012-2017)				
Natuurlijke groei	0,5%	0,7%	0,0%	0,2%
Migratie	1,1%	3,1%	3,2%	2,6%
Totaal	1,6%	3,7%	3,2%	3,0%
Gemiddelde leeftijd (2015)	40,9	41,1	42,0	42,1
ACTIVITEIT EN INKOMENS				
Werkloosheidsgraad (2016)	6,6%	6,6%	6,3%	6,6%
Begunstigden R.M.I. / bevolking (2017)	0,29%	0,62%	0,47%	0,49%
Gemiddeld inkomen / aangifte (2016)	31.412	31.482	34.325	34.143
(gemiddeld) aantal aangiften (2016)	13.980	12.237	10.839	10.537
Aantal sociale woningen / 1000 inwoners (2017)	50	31	19	20
Kadastraal inkomen per inwoner (2017)	409	480	555	696
- onbebouwde terreinen	5	6	11	10
- woningen	298	331	374	443
- industrie	67	84	118	115
- handel en burelen	31	37	39	50
- publieke gebouwen en publiek gebruik	10	12	13	18
GEMEENTELIJK WEGENNET				
Gemeentelijk wegennet (km)	188	123	163	166
Bevolkingsdichtheid - inwoners / km² (2017)	617	787	438	438
PERSONEEL / 1000 inwoners VTE (2016)				
(gemiddeld) aantal vastbenoemden	2,7	2,3	2,5	2,7
(gemiddeld) aantal contractuelen	2,8	4,1	4,0	4,1
(gemiddeld) aantal gesco's	0,0	0,0	0,0	0,0
Andere personeelsleden	0,0	0,0	0,0	0,0
Totaal personeel	5,5	6,4	6,4	6,8
AANSLAGVOETEN EN FISCAAL RENDEMENT				
Aanvullende personenbelasting (2018)				
Aanslagvoet (%)	8,00%	7,70%	7,43%	7,31%
Waarde van 1%	866.731	816.889	838.534	792.242
Waarde van 1% per inwoner	36	37	44	43
Opoentlemen op de onroerende voorheffing (2018)				
Aanslagvoet (opc)	1,039	844	872	904
Waarde van 100 opeentlemen	596.712	636.517	649.286	714.894
Waarde van 100 opeentlemen per inwoner	24	29	34	40

2. Evolutie van de algemene indicatoren

	HAMME	Cluster (E)	Provincie (E)	Gewest (E)
EVOLUTIE VAN DE SOCIALE INDICATOREN				
Werkloosheidsgraad (2013-2016)	0,3%	0,1%	0,3%	0,1%
Begunstigden R.M.I. / bevolking (2013-2017)	-5,2%	23,5%	39,0%	45,8%
Gemiddelde leeftijd (2013-2015)	0,6%	0,4%	0,7%	0,8%
EVOLUTIE VAN DE INKOMENS				
Gemiddeld inkomen/aangifte (2012-2016)	11,4%	11,0%	11,8%	11,7%
(gemiddeld) aantal aangiften (2012-2016)	0,7%	0,9%	0,9%	1,2%
Kadastraal inkomen per inwoner (2013-2017)	3,0%	0,3%	1,5%	0,4%
- onbebouwde terreinen	-1,8%	1,3%	9,0%	1,8%
- woningen	4,6%	3,6%	4,2%	3,9%
- industrie	-3,6%	-8,2%	-8,0%	-12,1%
- handel en burelen	-1,3%	-8,3%	-2,1%	-2,6%
- publieke gebouwen en publiek gebruik	23,8%	16,4%	32,1%	21,0%
EVOLUTIE PERSONEELSBEZETTING (2013-2016)				
(gemiddeld) aantal vastbenoemden / 1000 inw	3,9%	-8,1%	-8,3%	-10,2%
(gemiddeld) aantal contractuelen / 1000 inw	-12,4%	-2,7%	-6,2%	-6,6%
(gemiddeld) aantal gesco's / 1000 inw				
Andere personeelsleden / 1000 inw				
Totaal personeel / 1000 inw	-4,2%	-4,7%	-6,6%	-7,8%

3. Functionele verdeling van de exploitatie-uitgaven (€/inw.)

€/inw	Cluster (E)										Evolutie			
	Rekeningen					Begroting					2013-2017	2018	2013-2017	
	2013	2014	2015	2016	2017	2013	2014	2015	2016	2017	2018	2013-2017	2018	2013-2017
Totale uitgaven exploitatierekening	1.063	934	956	960	987	1.054	1.068	1.040	1.058	1.085	1.161	0,4%	1.161	0,4%
Algemeen bestuur	276	275	288	292	302	324	211	234	249	259	288	5,3%	288	5,3%
Mobiliteit	37	17	16	18	19	20	71	46	48	50	55	-8,7%	55	-8,7%
Natuur en milieubeheer		84	81	81	82	99	83	81	78	80	89	-0,9%	89	-0,9%
Veiligheidszorg	120	130	133	135	140	151	149	152	153	157	167	1,3%	167	1,3%
Politie	92	104	111	114	117	120	107	107	112	113	118	1,4%	118	1,4%
Brandweer	27	15	16	16	24	26	37	32	34	36	38	-0,9%	38	-0,9%
Ondermemen en werken	10	10	11	11	12	18	8	10	12	12	15	10,2%	15	10,2%
Toerisme	2	2	2	2	2	2	4	4	5	5	6	4,7%	6	4,7%
Wonen en ruimtelijke ordening	21	21	21	20	26	26	80	86	86	89	74	-3,5%	74	-3,5%
Cultuur en vrije tijd	117	112	119	116	121	125	133	124	125	128	144	-0,9%	144	-0,9%
Kunst en cultuur		55	57	58	59	60	51	49	51	51	55	0,2%	55	0,2%
Sport		33	30	34	37	39	44	42	40	43	50	-0,7%	50	-0,7%
Jeugd		16	16	17	17	18	12	13	14	15	17	5,6%	17	5,6%
Eredienst en niet-conf. levensbeschouwing	7	6	6	7	6	6	7	6	6	6	6	-3,2%	6	-3,2%
Onderwijs	120	120	125	125	128	128	108	101	104	108	102	-0,1%	102	-0,1%
Zorg en opvang	117	123	123	123	123	128	172	189	190	193	200	2,9%	200	2,9%
Saldo onderwijs	-8	-6	-7	-7	-7	-14	-18	-10	-11	-13	-14	8,1%	-14	8,1%
Saldo brandweer	-21	-13	-16	-16	-24	-26	-28	-16	-33	-27	-33	0,5%	-33	0,5%

	Gewest (E)						Evolutie 2013-2017
	Rekeningen			Begroting			
	2013	2014	2015	2016	2017	2018	2013-2017
Totale uitgaven exploitatierekening	1.220	1.173	1.175	1.190	1.213	1.309	-0,1%
Algemeen bestuur	238	256	264	273	282	313	4,3%
Mobiliteit	96	55	56	57	59	68	-11,2%
Natuur en milieubeheer	94	94	90	89	90	99	-1,1%
Veiligheidszorg	164	174	169	168	170	178	0,9%
Politie	112	112	114	118	120	125	1,8%
Brandweer	50	54	48	44	43	43	-3,3%
Ondernemen en werken	15	17	17	19	20	23	8,0%
Toerisme	8	10	10	11	11	12	8,6%
Wonen en ruimtelijke ordening	64	68	71	75	75	83	4,1%
Cultuur en vrije tijd	168	154	155	159	164	160	-0,8%
Kunst en cultuur	59	64	65	66	66	74	3,2%
Sport	45	51	51	53	55	59	4,8%
Jeugd	13	14	15	15	15	17	4,5%
Eredienst en niet-conf. levensbeschouwing	8	8	8	8	7	8	-3,7%
Onderwijs	130	138	138	141	145	149	2,7%
Zorg en opvang	157	169	165	166	166	178	1,4%
Saldo onderwijs	-14	-12	-12	-13	-14	-18	0,7%
Saldo brandweer	-36	-37	-38	-39	-39	-41	-2,0%

	Provincie (E)						Evolutie 2013-2017
	Rekeningen			Begroting			
	2013	2014	2015	2016	2017	2018	2013-2017
Totale uitgaven exploitatierekening	1.130	1.095	1.108	1.124	1.138	1.226	0,2%
Algemeen bestuur	220	237	258	265	273	299	5,5%
Mobiliteit	85	55	55	55	60	69	-8,3%
Natuur en milieubeheer	96	96	93	91	91	103	-1,5%
Veiligheidszorg	154	153	155	159	157	166	0,5%
Politie	109	104	106	111	115	120	1,4%
Brandweer	43	41	44	44	38	40	-3,3%
Ondernemen en werken	9	9	11	11	12	15	7,6%
Toerisme	5	4	5	5	5	6	0,6%
Wonen en ruimtelijke ordening	66	62	64	71	66	73	0,1%
Cultuur en vrije tijd	146	134	135	138	144	155	-0,4%
Kunst en cultuur	58	54	54	55	51	56	-2,9%
Sport	47	47	49	49	51	55	2,3%
Jeugd	12	11	11	12	12	13	0,0%
Eredienst en niet-conf. levensbeschouwing	7	7	6	6	6	6	-3,6%
Onderwijs	120	127	128	131	134	137	2,7%
Zorg en opvang	163	181	165	164	165	174	0,4%
Saldo onderwijs	-17	-13	-12	-14	-13	-17	6,5%
Saldo brandweer	-36	-35	-37	-40	-36	-38	-1,3%

4. Economische verdeling van de exploitatie-uitgaven (€/inw.)

€/inw	Cluster (E)												
	Rekeningen					Begroting					Evolutie 2013-2017		
	2013	2014	2015	2016	2017	2018	2018	2018	2018	2018			
Totale uitgaven exploitatierekening	1.063	934	956	960	987	1.054	1.068	1.052	1.040	1.058	1.085	1.161	0,4%
Goederen en diensten	164	158	158	154	163	197	188	200	192	202	221	244	4,2%
Bezoldigingen en pensioenen	435	439	437	441	456	472	453	471	453	459	457	495	0,8%
Vastbenoemden		188	173	178	182	182	188	172	181	186	150	157	-2,7%
Niet-vastbenoemden		137	124	124	129	140	167	185	183	190	205	227	5,1%
Onderwijzend personeel (t/v derden)		101	104	105	107	101	78	73	70	75	74	69	-1,0%
Andere personeelskosten		36	36	37	38	40	63	41	39	38	38	41	-12,0%
Toegestane werkingsubsidies		303	328	334	340	357	357	327	358	363	365	391	0,6%
OCMW	84	99	100	99	99	99	135	136	150	147	149	150	2,4%
Politiezone	92	104	111	114	117	120	104	106	105	111	112	117	1,9%
Hulpverleningszone		0	15	15	22	22	1	1	33	33	34	37	165,8%
Andere werkingsubsidies		99	103	106	102	115	114	84	69	72	70	87	-11,5%
Financiële uitgaven		31	29	28	24	23	24	48	28	26	22	23	-2,0%
Andere operationele uitgaven		3	4	4	4	5	11	7	10	9	10	8	-3,5%
Gecorrigeerde uitgaven	965	833	851	855	880	953	1.009	979	970	983	1.010	1.091	0,0%


Provincie (E)

	Rekeningen					Begroting		Evolutie 2013-2017
	2013	2014	2015	2016	2017	2018	2018	
Totale uitgaven exploitatierekening	1.130	1.095	1.108	1.124	1.138	1.226	1.226	0,2%
Goederen en diensten	231	222	227	233	242	278	278	1,1%
Bezoldigingen en pensioenen	489	505	489	495	504	535	535	0,7%
Vastbestedingen	184	192	176	174	174	184	184	-2,8%
Niet-vastbestedingen	191	180	182	187	195	214	214	0,6%
Onderwijzend personeel (t/v derden)	85	79	93	95	97	95	95	3,3%
Andere personeelskosten	39	54	38	39	38	41	41	-1,0%
Toegestane werkingsubsidies	322	325	355	361	361	383	383	2,9%
OCMIW	118	125	115	114	113	115	115	-1,1%
Politiezone	105	103	105	110	114	119	119	2,1%
Hulpverleningszone	12	10	40	42	37	39	39	31,2%
Andere werkingsubsidies	84	87	94	95	97	109	109	3,7%
Financiële uitgaven	28	35	29	27	24	25	25	-3,6%
Andere operationele uitgaven	8	8	8	8	8	7	7	0,5%
Gecorrigeerde uitgaven	1.045	1.016	1.015	1.029	1.041	1.131	1.131	-0,1%

Gewest (E)

	Rekeningen					Begroting		Evolutie 2013-2017
	2013	2014	2015	2016	2017	2018	2018	
Totale uitgaven exploitatierekening	1.220	1.173	1.175	1.190	1.213	1.309	1.309	-0,1%
Goederen en diensten	235	232	230	240	249	292	292	1,4%
Bezoldigingen en pensioenen	532	540	517	525	537	570	570	0,3%
Vastbestedingen	203	209	186	184	183	164	164	-2,6%
Niet-vastbestedingen	171	184	186	196	208	228	228	4,8%
Onderwijzend personeel (t/v derden)	80	96	99	101	104	103	103	6,8%
Andere personeelskosten	46	50	45	44	44	48	48	-1,2%
Toegestane werkingsubsidies	316	348	378	383	388	408	408	5,3%
OCMIW	117	122	121	123	122	127	127	0,9%
Politiezone	109	111	114	117	119	124	124	2,3%
Hulpverleningszone	12	18	45	43	43	42	42	36,0%
Andere werkingsubsidies	87	100	98	99	104	115	115	4,6%
Financiële uitgaven	38	41	38	33	31	30	30	-4,7%
Andere operationele uitgaven	10	12	12	9	8	9	9	-4,4%
Gecorrigeerde uitgaven	1.125	1.076	1.074	1.088	1.108	1.205	1.205	-0,4%

5. Economische verdeling van de exploitatie-ontvangsten (€/inw.)

€/inw	Cluster (E)										Evolutie 2013-2017	
	Rekeningen					Begroting						
	2013	2014	2015	2016	2017	2018	2013	2014	2015	2016	2017	2018
Totale ontvangsten exploitatierekening	1.063	1.091	1.214	1.219	1.178	1.172	1.125	1.202	1.270	1.266	1.267	1.252
Ontvangsten uit de werking	118	122	124	135	143	130	78	91	88	84	89	87
Fiscale ontvangsten	529	554	611	620	599	603	611	637	663	690	672	683
APB	280	248	270	306	306	289	254	258	289	303	291	286
OV	210	244	265	248	231	250	259	277	277	263	262	273
Andere aanvullende belastingen		14	16	14	15	15	50	14	13	14	14	14
Andere belastingen		48	51	51	48	50	88	87	104	111	105	111
Werkingsubsidies	360	361	375	385	389	392	378	400	389	423	428	420
Gemeentefonds	190	198	199	204	207	214	202	209	215	223	227	233
Specifieke werkingsubsidies		17	38	27	24	24	22	28	38	62	76	63
Overige werkingsubsidies		148	140	153	158	155	181	163	148	138	125	124
Financiële ontvangsten		51	96	73	44	33	50	47	102	44	56	43
Andere operationele ontvangsten		3	7	5	4	4	13	27	18	25	22	18
Gecorrigeerde ontvangsten	965	990	1.110	1.114	1.071	1.071	1.066	1.130	1.200	1.191	1.192	1.182

€/inw	HAMME										Evolutie 2013-2017	
	Rekeningen					Begroting						
	2013	2014	2015	2016	2017	2018	2013	2014	2015	2016	2017	2018
Totale ontvangsten exploitatierekening	1.063	1.091	1.214	1.219	1.178	1.172	1.125	1.202	1.270	1.266	1.267	1.252
Ontvangsten uit de werking	118	122	124	135	143	130	78	91	88	84	89	87
Fiscale ontvangsten	529	554	611	620	599	603	611	637	663	690	672	683
APB	280	248	270	306	306	289	254	258	289	303	291	286
OV	210	244	265	248	231	250	259	277	277	263	262	273
Andere aanvullende belastingen		14	16	14	15	15	50	14	13	14	14	14
Andere belastingen		48	51	51	48	50	88	87	104	111	105	111
Werkingsubsidies	360	361	375	385	389	392	378	400	389	423	428	420
Gemeentefonds	190	198	199	204	207	214	202	209	215	223	227	233
Specifieke werkingsubsidies		17	38	27	24	24	22	28	38	62	76	63
Overige werkingsubsidies		148	140	153	158	155	181	163	148	138	125	124
Financiële ontvangsten		51	96	73	44	33	50	47	102	44	56	43
Andere operationele ontvangsten		3	7	5	4	4	13	27	18	25	22	18
Gecorrigeerde ontvangsten	965	990	1.110	1.114	1.071	1.071	1.066	1.130	1.200	1.191	1.192	1.182

Gewest (E)							
	Rekeningen				Begroting	Evolutie	
	2013	2014	2015	2016			2017
Totale ontvangsten exploitatierekening	1.274	1.379	1.440	1.432	1.438	1.428	3,1%
Ontvangsten uit de werking	92	102	103	105	106	106	3,4%
Fiscale ontvangsten	672	741	763	776	771	775	3,5%
APB	253	277	284	318	311	308	5,3%
OV	319	346	347	336	336	343	1,3%
Andere aanvullende belastingen	69	17	17	17	18	18	-28,8%
Andere belastingen	81	101	105	105	108	107	6,8%
Werkingsubsidies	438	452	454	470	478	479	2,2%
Gemeentefonds	208	226	231	238	245	252	4,1%
Specifieke werkingsubsidies	23	30	34	61	78	73	35,4%
Overige werkingsubsidies	172	195	190	172	155	155	-2,5%
Financiële ontvangsten	58	63	59	57	63	50	2,1%
Andere operationele ontvangsten	18	21	20	24	20	17	2,1%
Gecorrigeerde ontvangsten	1.179	1.281	1.340	1.329	1.333	1.324	3,1%

Provincie (E)							
	Rekeningen				Begroting	Evolutie	
	2013	2014	2015	2016			2017
Totale ontvangsten exploitatierekening	1.190	1.257	1.365	1.353	1.348	1.333	3,2%
Ontvangsten uit de werking	93	98	112	104	106	105	3,3%
Fiscale ontvangsten	634	677	707	728	728	725	3,5%
APB	271	281	307	335	328	322	4,9%
OV	271	283	284	280	290	292	1,7%
Andere aanvullende belastingen	57	16	16	16	17	17	-25,9%
Andere belastingen	71	87	90	97	93	93	7,1%
Werkingsubsidies	399	413	422	441	442	446	2,6%
Gemeentefonds	207	212	220	230	232	238	2,8%
Specifieke werkingsubsidies	23	23	27	49	60	58	28,8%
Overige werkingsubsidies	175	178	175	162	150	150	-3,7%
Financiële ontvangsten	55	49	104	52	52	42	-1,2%
Andere operationele ontvangsten	15	21	20	29	20	16	7,1%
Gecorrigeerde ontvangsten	1.105	1.178	1.272	1.258	1.251	1.238	3,1%

Totale ontvangsten exploitatierekening
 Ontvangsten uit de werking
 Fiscale ontvangsten
 APB
 OV
 Andere aanvullende belastingen
 Andere belastingen
 Werkingsubsidies
 Gemeentefonds
 Specifieke werkingsubsidies
 Overige werkingsubsidies
 Financiële ontvangsten
 Andere operationele ontvangsten
 Gecorrigeerde ontvangsten

6. Fiscaliteit (€/inw.)

	HAMME		Cluster (E)		Provincie (E)		Gewest (E)	
	2013	2017	2013	2017	2013	2017	2013	2017
Aanvullende personenbelasting								
Aanslagvoet	8,00%	8,00%	7,72%	7,72%	7,45%	7,47%	7,35%	7,34%
Waarde 1% APB	798.140	945.944	693.689	825.083	686.089	846.562	632.689	793.259
Waarde 1% APB / inwoner	32	38	33	38	37	44	35	44
Ontvangsten APB / inwoner	280	306	254	291	271	328	253	311
Ontvangsten APB / gecorr. uitgaven	26,9%	34,7%	25,2%	28,8%	26,0%	31,6%	22,5%	28,1%
Ontvangsten APB / actieve bevolking	562	660	558	648	578	708	546	678
Opcentiemen Onroerende Voorheffing								
Aanslagvoet	1,650	1,650	1,489	1,488	1,342	1,369	1,368	1,439
Waarde van 100 opc	311.982	346.393	376.285	382.038	380.547	401.285	419.358	437.513
Waarde van 100 opc / inwoner	13	14	18	18	21	21	24	24
Ontvangsten OV / inwoner	210	231	259	262	271	290	319	336
Ontvangsten OV / gecorr. uitgaven	21,7%	26,2%	25,7%	25,9%	25,9%	27,8%	28,3%	30,3%
Andere belastingen per inwoner	60	62	97	119	92	110	100	124
Relatieve evolutie belastingen								
Totale fiscale belastingen	529	599	611	672	634	728	672	771
Totale gecorrigeerde ontvangsten	965	1.071	1.066	1.192	1.105	1.251	1.179	1.333
Fiscale druk								
Gecentraliseerde belastingen	118	111	107	104	100	98	98	96
Andere belastingen	58	48	93	92	88	86	96	96
Totale fiscale druk	104	98	105	102	98	96	98	96
Evolutie 2013-2017								
Aanvullende personenbelasting	0,0%	0,0%	-0,3%	0,0%	0,5%	0,8%	0,8%	0,7%
Waarde 1% APB	4,4%	4,4%	4,4%	4,4%	0,4%	1,3%	1,3%	1,1%
Waarde 1% APB / inwoner	4,2%	4,2%	3,7%	3,7%	-0,4%	0,8%	0,8%	0,4%
Ontvangsten APB / inwoner	6,6%	6,6%	3,4%	3,4%	0,2%	1,7%	1,7%	1,3%
Ontvangsten APB / gecorr. uitgaven	4,1%	4,1%	3,8%	3,8%	0,2%	1,6%	1,6%	1,7%
Ontvangsten APB / actieve bevolking	0,0%	0,0%	0,5%	0,5%	0,5%	0,8%	0,8%	0,7%
Opcentiemen Onroerende Voorheffing	2,7%	2,7%	0,4%	0,4%	0,4%	1,3%	1,3%	1,1%
Waarde van 100 opc / inwoner	2,4%	2,4%	-0,4%	-0,4%	0,8%	0,8%	0,8%	0,4%
Ontvangsten OV / inwoner	4,8%	4,8%	0,2%	0,2%	1,7%	1,7%	1,7%	1,3%
Ontvangsten OV / gecorr. uitgaven	0,9%	0,9%	5,2%	5,2%	0,2%	1,6%	1,6%	1,7%
Andere belastingen per inwoner	3,1%	3,1%	2,4%	2,4%	2,8%	2,8%	2,8%	3,1%
Totale fiscale belastingen	-4	-4	-3	-3	-3	-2	-2	-2
Totale gecorrigeerde ontvangsten	-9	-9	-1	-1	-1	-3	0	0
Fiscale druk	-6	-6	-3	-3	-3	-2	-2	-2

7. Resultaten en financiële beleidsruimte (€/inw.)

€/inw	HAMME										Cluster (E)				
	Rekeningen					Begroting					Evolutie				
	2013	2014	2015	2016	2017	2018	2014-2017	2013	2014	2015	2016	2017	2018	2013-2017	
Resultaat op kasbasis	633	461	379	286	717	-23,3%	278	177	343	354	285	210	0,6%		
Budgettair resultaat van het boekjaar	-198	138	-47	28	-113	28,9%	-55	-71	188	23	-56	-116	-0,6%		
Gecumuleerd resultaat vorig boekjaar	832	600	735	685	712	-6,2%	333	253	181	367	367	329	3,6%		
Gecumuleerd budgettair resultaat	633	738	687	714	599	4,1%	278	182	369	360	331	213	4,6%		
Bestemde gelden	0	277	308	428	-118		0	5	27	37	46	3			
Resultaat op kasbasis	633	461	379	286	717	-23,3%	278	177	343	354	285	210	0,6%		
Autofinancieringsmarge	42	152	162	104	13	34,8%	47	69	155	132	112	21	24,3%		
Financieel draagvlak	189	287	287	215	141	4,4%	132	180	250	232	202	112	11,3%		
Netto periodieke leningsuitgaven	146	135	125	111	129	-8,8%	85	111	101	100	80	91	1,5%		
Financiële beleidsruimte															
Autofinancieringsmarge / Gecorr Ontvangsten	4,3%	13,7%	14,5%	0,7%	1,2%	31,4%	4,3%	6,1%	12,9%	11,1%	8,4%	1,8%	21,6%		
Belastingen / Gecorr Uitgaven	66,5%	71,8%	72,6%	68,0%	63,3%	0,8%	63,3%	65,0%	68,4%	70,2%	66,5%	62,7%	1,3%		
Onsamendrukbare Gecorr Uijt / Gecorr Ontv	70,1%	63,0%	62,4%	65,7%	66,7%	-2,1%	67,0%	67,1%	64,9%	65,6%	66,8%	68,9%	-0,5%		

	Provincie (E)						Gewest (E)						
	Rekeningen			Begroting			Rekeningen			Begroting			Evolutie
	2013	2014	2015	2016	2017	2018	2013	2014	2015	2016	2017	2018	2013-2017
Resultaat op kasbasis	386	157	264	393	372	336	403	272	371	449	430	406	1,6%
Budgettair resultaat van het boekjaar	-43	-146	174	62	-3	-130	-19	-93	163	54	-3	-101	38,4%
Gecumuleerd resultaat vorig boekjaar	429	411	223	394	454	448	422	413	284	458	504	501	4,5%
Gecumuleerd budgettair resultaat	386	264	396	457	451	318	403	319	457	509	501	399	5,6%
Bestemde gelden	0	108	133	63	79	-18	0	47	86	60	71	-7	
Resultaat op kasbasis	386	157	264	393	372	336	403	272	371	449	430	406	1,6%
Autofinancieringsmarge	55	82	181	156	139	33	44	113	177	161	144	37	34,6%
Financieel draagvlak	144	192	285	255	233	130	154	242	299	271	252	148	13,1%
Netto periodieke leningsuitgaven	88	111	104	98	93	98	110	128	122	110	109	108	-0,3%
Financiële beleidsruimte													
Autofinancieringsmarge / Geocorr Ontvangsten	4,9%	7,0%	14,2%	12,4%	11,1%	2,6%	3,8%	8,9%	13,2%	12,1%	10,8%	2,8%	29,4%
Belastingen / Geocorr Uitgaven	62,0%	66,6%	69,7%	70,8%	70,0%	64,1%	65,1%	68,0%	71,0%	71,4%	69,6%	64,4%	1,7%
Onsamendrukbare Geocorr Uitg / Geocorr Ontv	66,8%	66,3%	60,2%	61,2%	61,5%	66,0%	67,4%	64,6%	61,8%	62,1%	62,5%	66,3%	-1,8%

8. Investeringsrekening (€/inw.)

€/inw	Cluster (E)					Evolutie 2013-2017
	Rekeningen					
	2013	2014	2015	2016	2017	2018
Investeringsverrichtingen	166	182	170	129	203	341
Investeringen in FVA	0	129	52	13	12	0
Investeringen in MVA	159	50	114	111	183	326
Investeringen in immateriële VA	7	3	4	5	7	15
Realisatiegraad van de investeringen	182,3%	60,8%	68,7%	55,1%	59,7%	
Investeringsverrichtingen boekjaar (%)						5,2%
						228,3%
						3,7%
						1,8%
Investeringsdynamiek						
Netto-investeringen in de FVA	0	129	50	215	215	802,5%
Netto-investeringen in de MVA	43	-103	-24	-36	28	-10,4%
Desinvesteringen (alle activa)	1	27	168	18	37	139,5%
Investeringsgraad MVA (%)	137,8%	18,2%	79,4%	72,0%	123,3%	
Toekomstige investeringen						
Investeringsvolume meerjarenplan						749
Desinvesteringen meerjarenplan						173
Investeringsubsidies						
Ontvangen investeringsubsidies	10	9	27	16	14	28
Toegestane investeringsubsidies	17	13	14	22	-5	31
						7,7%
						-223,3%

€/inw	HAMME					Evolutie 2014-2017
	Rekeningen					
	2013	2014	2015	2016	2017	2018
Investeringsverrichtingen	280	155	156	156	216	306
Investeringen in FVA	163	0	54	0	0	0
Investeringen in MVA	110	150	100	100	210	294
Investeringen in immateriële VA	7	5	2	2	5	11
Realisatiegraad van de investeringen		36,0%	43,1%		57,3%	
Investeringsverrichtingen boekjaar (%)						-8,3%
						-93,7%
						24,3%
						-11,3%
Investeringsdynamiek						
Netto-investeringen in de FVA	163	46	271	221	221	10,8%
Netto-investeringen in de MVA	-35	44	-36	81	81	82,0%
Desinvesteringen (alle activa)	0	163	31	23	23	320,1%
Investeringsgraad MVA (%)	75,9%	141,1%	65,9%		174,8%	
Toekomstige investeringen						
Investeringsvolume meerjarenplan						812
Desinvesteringen meerjarenplan						82
Investeringsubsidies						
Ontvangen investeringsubsidies	43	7	6	6	9	41
Toegestane investeringsubsidies	4	10	2	2	6	1
						-41,6%
						9,8%

	Provincie (E)						Gewest (E)						
	Rekeningen			Begroting			Rekeningen			Begroting			Evolutie
	2013	2014	2015	2016	2017	2018	2013	2014	2015	2016	2017	2018	2019-2017
Investeringsverrichtingen													
Investeringen in FVA	3	138	76	18	4	0	12	124	50	18	12	12	2,3%
Investeringen in MVA	200	152	172	171	230	360	201	174	178	186	221	367	-1,5%
Investeringen in Immateriële VA	5	4	5	5	6	10	6	5	6	6	7	11	2,5%
Realisatiegraad van de investeringen													
Investeringsverrichtingen boekjaar (%)	79,6%	81,6%	72,8%	57,1%	61,3%		90,9%	82,4%	66,3%	53,1%	61,5%		2,7%
Investeringsdynamiek													
Netto-investeringen in de FVA	3	138	88	227	222		13	123	36	183	199		97,9%
Netto-investeringen in de MVA	68	-24	5	-4	49		32	-15	3	-2	33		1,0%
Desinvesteringen (alle activa)	12	44	207	44	43		35	41	163	51	42		4,6%
Investeringsgraad MVA (%)	155,8%	81,4%	103,7%	96,7%	134,6%		118,6%	89,9%	101,8%	98,6%	122,3%		
Toekomstige investeringen													
Investeringsvolume meerjarenplan						957						968	
Desinvesteringen meerjarenplan						268						328	
Investeringssubsidies													
Ontvangen investeringssubsidies	21	26	26	23	24	46	39	36	34	31	33	73	-4,2%
Toegestane investeringssubsidies	19	18	27	25	19	32	20	25	24	3	22	30	2,4%

9. De schuld (€/inw.)

€/inw	Cluster (E)										
	Rekeningen					Begroting					Evolutie 2013-2017
	2013	2014	2015	2016	2017	2018	2019	2017	2018		
Schuld LT ten laste van gemeente	1.022	941	881	801	731						-8,0%
Leningen ten laste van de gemeente	986	910	855	780	713						-7,8%
Leasingschuld ten laste van de gemeente	35	30	26	21	19						-14,6%
Schuldtenlast	106	111	101	100	90						-4,1%
Netto-aflossingen van schulden	77	81	75	76	70						-2,3%
Netto-intrestlasten van schulden	30	30	26	24	20						-9,3%
Schuldtoestand											
Schuldtenlast EA / gecorrigeerde ontvangsten	10,0%	9,8%	8,4%	8,4%	7,6%						-2,4%
Schuldtenlast EA / financieel draagvlak	82,1%	81,5%	39,5%	43,2%	44,5%						-37,6%
Schuld LT EA / financieel draagvlak	7,89	5,22	3,44	3,45	3,62						-427,1%
Schuld ratio	0,96	0,83	0,73	0,67	0,61						-34,7%

€/inw	HAMME										
	Rekeningen					Begroting					Evolutie 2013-2017
	2013	2014	2015	2016	2017	2018	2019	2017	2018		
Schuld LT ten laste van gemeente	1.064	938	814	713	802						-6,8%
Leningen ten laste van de gemeente	1.057	930	810	713	802						-6,7%
Leasingschuld ten laste van de gemeente	8	8	3	0	0						-7,9%
Schuldtenlast	154	146	135	125	111						-7,7%
Netto-aflossingen van schulden	121	115	100	97	87						-8,7%
Netto-intrestlasten van schulden	34	31	29	28	24						-8,7%
Schuldtoestand											
Schuldtenlast EA / gecorrigeerde ontvangsten	16,0%	14,9%	12,1%	11,2%	10,4%						-5,7%
Schuldtenlast EA / financieel draagvlak	82,8%	77,5%	47,0%	43,0%	51,7%						-31,1%
Schuld LT EA / financieel draagvlak	5,70	4,97	2,94	2,49	3,73						-196,6%
Schuld ratio	1,10	0,95	0,73	0,64	0,75						-35,5%

Gewest (E)

	Rekeningen					Begroting		Evolutie 2013-2017
	2013	2014	2015	2016	2017	2018	2019-2017	
Schuld LT ten laste van gemeente	1.152	1.065	1.008	977	939			-5,0%
Leningen ten laste van de gemeente	1.111	1.034	977	935	894			-5,3%
Leasingschuld ten laste van de gemeente	40	31	31	41	45			2,6%
Schuldentlast	129	128	122	110	109	108		-4,2%
Netto-aflossingen van schulden	82	82	88	80	81	81		-3,1%
Netto-intrestlasten van schulden	37	36	33	30	28	27		-6,9%
Schuldtoestand	10,9%	10,0%	9,1%	8,3%	8,2%	8,2%		-2,8%
Schuldentlast EA / gecorrigeerde ontvangsten	87,4%	53,1%	40,8%	40,5%	43,1%	74,5%		-44,4%
Schuld LT EA / financieel draagvlak	7,82	4,40	3,37	3,60	3,72			-406,5%
Schuld ratio	1,00	0,83	0,75	0,73	0,70			-29,5%

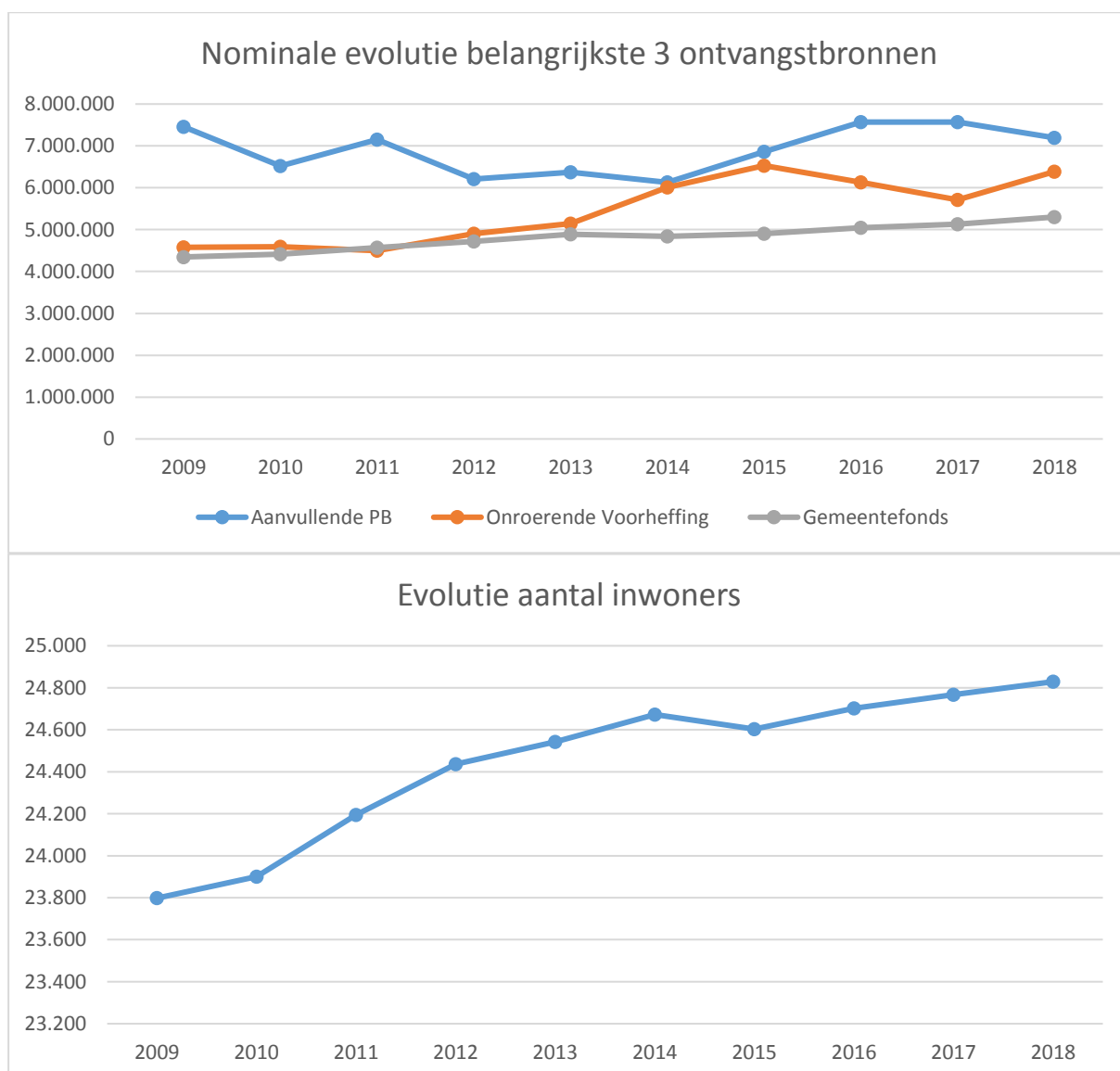
Provincie (E)

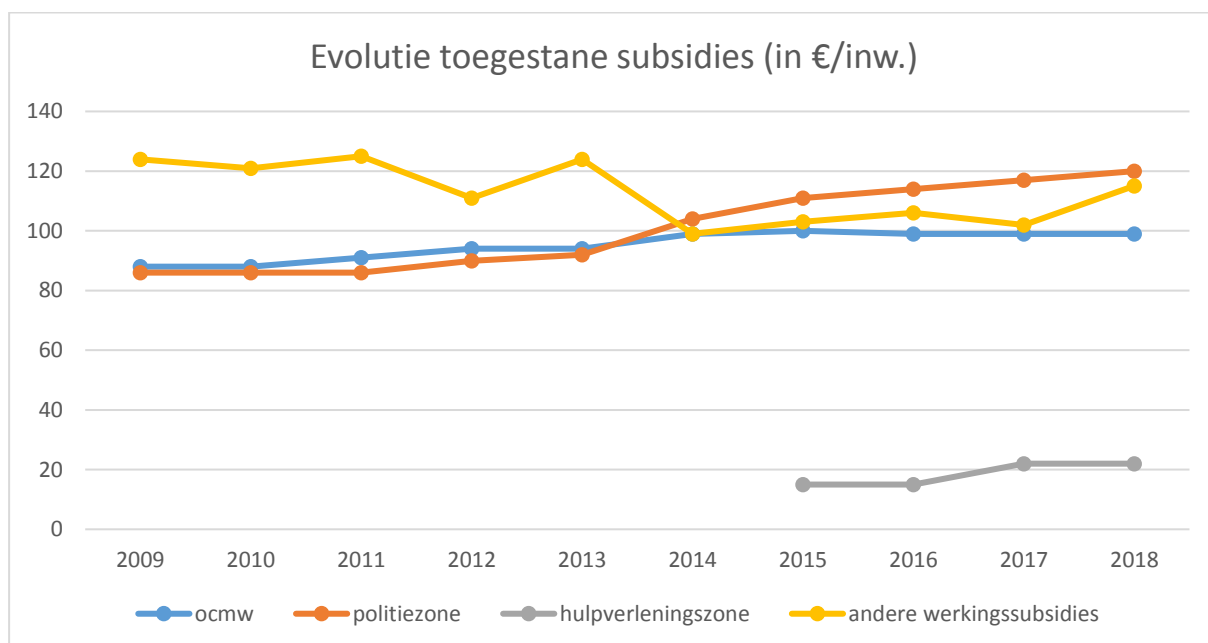
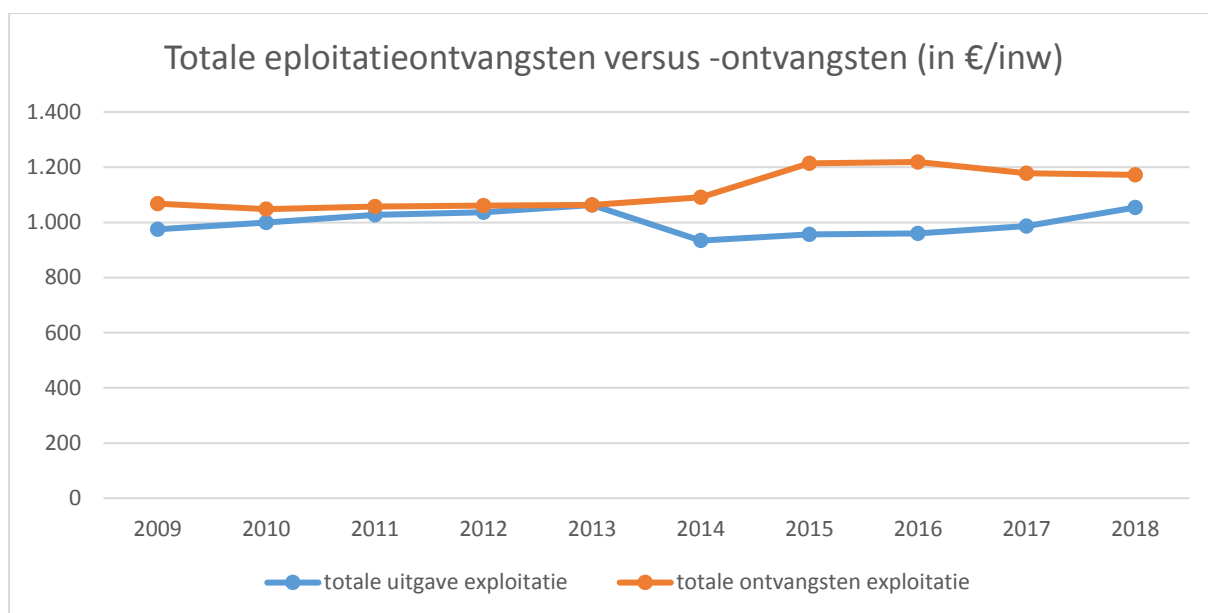
	Rekeningen					Begroting		Evolutie 2013-2017
	2013	2014	2015	2016	2017	2018	2019-2017	
Schuld LT ten laste van gemeente	1.024	950	894	889	861			-4,2%
Leningen ten laste van de gemeente	989	916	855	849	821			-4,5%
Leasingschuld ten laste van de gemeente	36	34	38	40	40			3,0%
Schuldentlast	113	111	104	98	93	98		-4,7%
Netto-aflossingen van schulden	81	80	76	73	71	74		-3,2%
Netto-intrestlasten van schulden	33	30	28	28	23	23		-8,7%
Schuldtoestand	10,3%	9,4%	8,1%	7,8%	7,5%	7,9%		-2,8%
Schuldentlast EA / gecorrigeerde ontvangsten	84,0%	57,4%	38,4%	38,6%	40,1%	74,9%		-43,9%
Schuld LT EA / financieel draagvlak	7,60	4,93	3,14	3,49	3,70			-389,8%
Schuld ratio	0,93	0,81	0,70	0,71	0,69			-24,2%

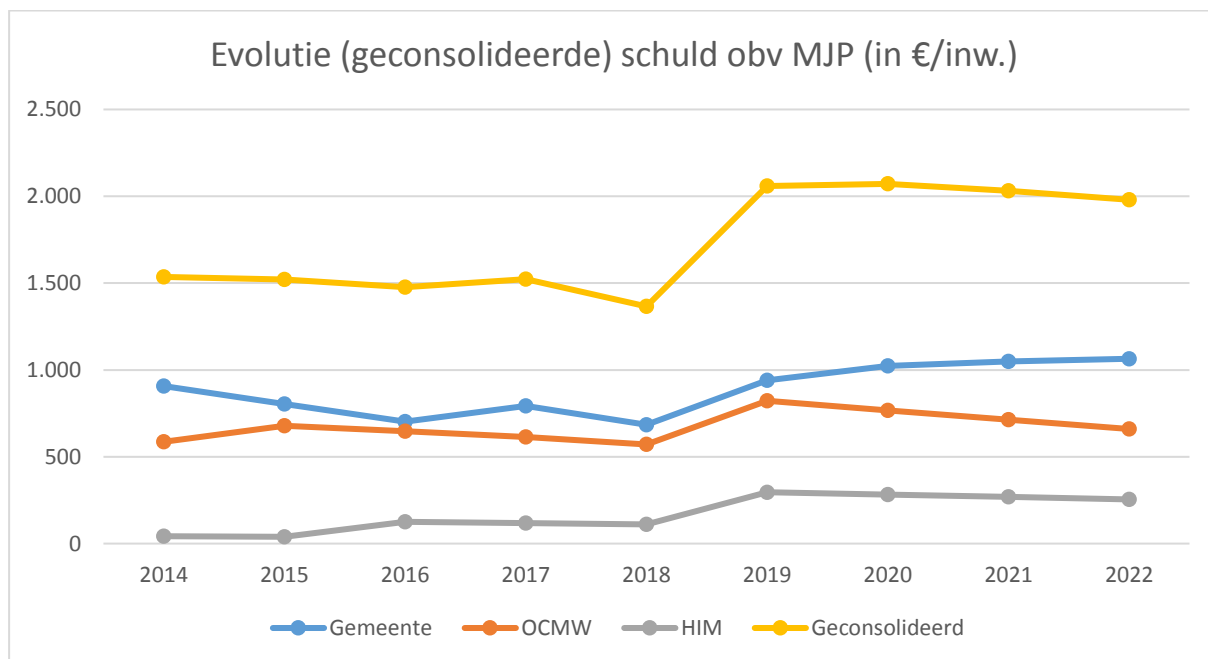
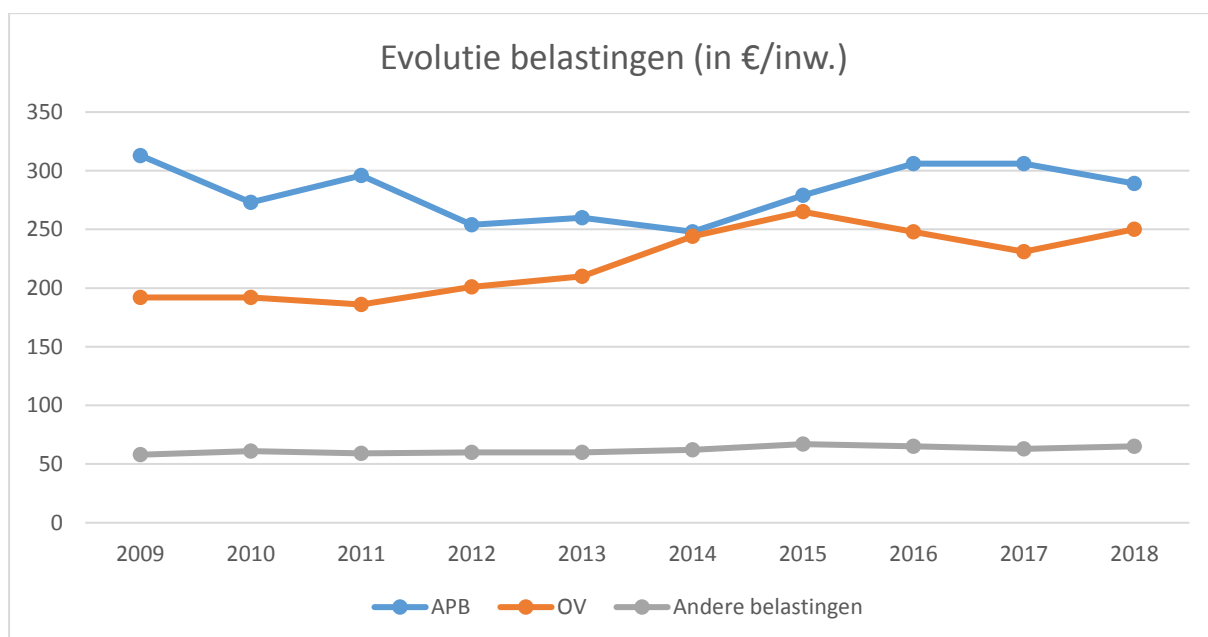
10. Financieel evenwicht BBC op basis van de jaarrekening 2018

Resultaat op kasbasis	Jaarrekening	Eindbudget	Initieel budget
I. Exploitiatiebudget (B-A)	4.818.789,77	2.849.317,87	2.933.793,43
A. Uitgaven	24.956.752,64	26.484.377,15	26.167.324,15
B. Ontvangsten	29.775.542,41	29.333.695,02	29.101.117,58
1a. Belastingen en boetes	15.065.736,59	15.013.631,02	14.977.313,58
2. Overige	14.709.805,82	14.320.064,00	14.123.804,00
II. Investeringsbudget (B-A)	-5.615.323,42	-17.428.662,07	-6.346.338,02
A. Uitgaven	6.808.483,86	28.498.836,50	7.610.136,12
B. Ontvangsten	1.193.160,44	11.070.174,43	1.263.798,10
III. Andere (B-A)	-3.341.410,01	2.131.628,00	606.966,00
A. Uitgaven	3.341.410,01	3.868.372,00	2.793.034,00
1. Aflossing financiële schulden	2.338.659,88	2.455.142,00	2.623.034,00
a. Periodieke aflossingen	2.338.659,88	2.455.142,00	2.623.034,00
2. Toegestane leningen	1.002.750,13	1.413.230,00	170.000,00
B. Ontvangsten	0,00	6.000.000,00	3.400.000,00
1. Op te nemen leningen en leasings	0,00	6.000.000,00	3.400.000,00
2. Terugvordering van aflossing van financiële schulden	0,00	0,00	0,00
a. Periodieke terugvorderingen	0,00	0,00	0,00
IV. Budgettaire resultaat boekjaar (I+II+III)	-4.137.943,66	-12.447.716,20	-2.805.578,59
V. Gecumuleerde budgettaire resultaat vorig boekjaar	17.672.591,68	17.672.591,68	7.925.400,06
VI. Gecumuleerde budgettaire resultaat (IV+V)	13.534.648,02	5.224.875,48	5.119.821,47
VII. Bestemde gelden (toestand op 31 december)	3.123.614,96	4.813.221,76	4.808.039,45
A. Bestemde gelden voor de exploitatie	1.928.493,96	1.923.100,76	1.917.918,45
B. Bestemde gelden voor investeringen	0,00	1.695.000,00	1.695.000,00
C. Bestemde gelden voor andere verrichtingen	1.195.121,00	1.195.121,00	1.195.121,00
VIII. Resultaat op kasbasis (VI-VII)	10.411.033,06	411.653,72	311.782,02
Autofinancieringsmarge			
I. Financieel draagvlak (A-B)	5.394.363,78	3.361.001,87	3.509.521,43
A. Exploitiatieontvangsten	29.775.542,41	29.333.695,02	29.101.117,58
B. Exploitiatie-uitgaven exclusief de nettokosten van schulden (1-2)	24.381.178,63	25.972.693,15	25.591.596,15
1. Exploitiatie-uitgaven	24.956.752,64	26.484.377,15	26.167.324,15
2. Nettokosten van schulden	575.574,01	511.684,00	575.728,00
II. Netto periodieke leningsuitgaven (A+B)	2.914.233,89	2.966.826,00	3.198.762,00
A. Netto-aflossingen van schulden	2.338.659,88	2.455.142,00	2.623.034,00
B. Nettokosten van schulden	575.574,01	511.684,00	575.728,00
III. Autofinancieringsmarge (I-II)	2.480.129,89	394.175,87	310.759,43

11. Enkele historische gegevens







DEEL 5 | Financieel profiel OCMW

Financiële gezondheidstoestand waarvan de gegevens besloten liggen in de balans en de resultatenrekening, op basis van de financiële of patrimoniale boekhouding.

1. De geldvoorraad

Bedrag aan beleggingen + liquiditeiten:

Toestand 31/12/10	4.295.599
Toestand 31/12/11	5.527.223
Toestand 31/12/12	5.903.421
Toestand 31/12/13	5.883.775
Toestand 31/12/14	5.519.377
Toestand 31/12/15	6.261.936
Toestand 31/12/16	6.224.289
Toestand 31/12/17	6.883.707
Toestand 31/12/18	7.316.783

Gemiddeld 2018 = 7.100.245

Opbrengst intresten 2018 = 62.050

Gemiddeld brutorendement 2018 op kasbasis: $62.050/7.100.245 = 0,9\%$ bruto

2. De schuldpositie

Uitstaande schuld lange termijn ingevolge aangaan van leningen en leasingen:

Toestand 31/12/10	2.397.217
Toestand 31/12/11	5.297.705
Toestand 31/12/12	8.085.601
Toestand 31/12/13	13.483.694
Toestand 31/12/14	13.194.408
Toestand 31/12/15	15.491.051
Toestand 31/12/16	14.953.933
Toestand 31/12/17	14.213.329
Toestand 31/12/18	13.305.728

Gemiddeld 2018 = 13.759.528

Interestkosten 2018 = 229.312

Gemiddelde rentevoet 2018: $229.312/13.759.528 = 1,7\%$

3. Geldvoorraad vs. schuldpositie

Verhouding geldvoorraad – schuldpositie:

2010: $4.295.599/2.397.217 = 1,79$

2014: $5.519.377/13.194.408 = 0,42$

2018: $7.316.783/13.305.728 = 0,55$

Op relatief korte termijn neigt geldvoorraad naar 0 wegens “bestemming gelden” en schuldpositie naar 20.000.000 (+7,6 miljoen voor site Hospitaalstraat).

Aandeel bestemde te verwachten uitgaven in de geldvoorraad = 6,6 miljoen: 3,4 miljoen voor site Hospitaalstraat, 1 miljoen voor Nieuwstraat, 1,2 miljoen voor eindeopstalvergoedingen flats Eendengaerd en Craenevliet, 0,6 miljoen voor RPB ziekenhuispersoneel en 0,3 miljoen voor WZCMlease.

4. Structureel evenwicht of autofinancieringsmarge (AFM)

Verhouding tussen periodieke leningsuitgaven (PLU) en het financieel draagvlak:

- Cashflow uit courante verrichtingen zonder schulduitgaven (CF) >> Uitgaande kasstromen uit schuld (PLU)
- AFM positief: evenwichtig (schulduitgaven kunnen volledig gedragen door cashflow), hoe hoger hoe comfortabeler
- AFM negatief: ongezond (PLU > cashflow: structurele kaskosten > structurele kasopbrengsten, negatieve cashflow eigen dienstjaar)

Jaar	2014	2015	2016	2017	2018
CF	1.914.895	1.658.368	1.358.578	1.305.380	1.461.529
PLU	708.395	727.421	644.339	479.344	397.529
AFM	1.206.500	930.946	714.238	826.036	1.063.999

De cashflow heeft zich licht herpakt in 2018, wat, indien structureel en dus blijvend, een gunstige evolutie is.

Prognose AFM:

- bijkomende PLU ingevolge project Hospitaalstraat = 494.000 per jaar
 - bijkomende kaskosten ingevolge RPB ziekenhuispersoneel = op termijn oplopend tot +/- 500.000 per jaar
- $1.063.999 - 494.000 - 500.000 = 69.999$

Dit wil zeggen: in de toekomst komt de financiële marge of het positief resultaat eigen dienstjaar onder zware druk.

5. Financiële risico's

Liquiditeitsrisico

Belangrijke toekomstige zekere en vaststaande uitgaven:

- EINDEOPSTALVERGOEDINGEN BEVAKFLATS. Deze specifieke financieringsformule voorziet in een vergoeding gelijk aan het oorspronkelijke investeringskapitaal, op het einde van de erfpacht. Deze vergoeding (Eendengaerd 1.361.853€ op 1/6/2029 en Craenevliet 996.161€ op 10/3/2033) zou onder meer kunnen worden bijeengespaard door verplichte belegging van de "BEVAK-subsidies". Een systeem van gelijkmatig jaarlijks beleggen werd hiervoor op touw gezet. ZIE BESTEMDE GELDEN "EOV-CRAEN AR 090203 en EOV-EEND AR 090202".
- Afwijking tussen looptijd VIPA-GEbruikstoelagen wzcM (t/m 2031) en LEASING (t/m 2033-2035) waardoor in 2032 en 2033 een negatief verschil van 895.000€ ontstaat tussen ontvangsten en uitgaven, in 2034 nog 413.000 en in 2035 nog 217.000€ ZIE BESTEMDE GELDEN "WZCMLEASE AR 090300"

Renterisico: herziening rentevoet

Dec. 2019: 3.300.000 nu 0,559%

Jan. 2022: 1.200.000 nu 1,595%

Jan. 2024: 1.500.000 nu 2,6%

Risico's exploitatie-uitgaven

Belangrijke toekomstige te verwachten uitgaven:

RESPONSABILISERINGSBIJDRAGEN pensioenen ziekenhuispersoneel vanaf 2019 – 2060 kunnen oplopen tot +/- 14 mln EURO (worst case?). Hiervoor wordt vanaf 2017 jaarlijks tot maximaal 500.000€ gereserveerd in bestemde gelden ter aftopping van de hoogste pieken (> 675.000€/j). ZIE BESTEMDE GELDEN “PENS RPB – pensioenfonds AR 090102”

De recente subsidiebeslissing vanwege Vlaamse Gemeenschap tot tussenkomst ten belope van 50% van responsabiliseringskosten zal ertoe strekken dat de overeenkomst met AZ Nicolaas en AZ Waasland moet worden herzien, indien niet wat betreft concept, dan allerminst wat betreft de absolute waarden van het noodfonds

RESPONSABILISERINGSBIJDRAGEN pensioenen ocmw-personeel : vanaf 2022 te verwachten oplopend van 100.000 per jaar.

Risico's exploitatie-ontvangsten

Leegstand assistentiewoningen wegens marktverzadiging door nieuwe concurrerende diensten: 110 bijkomende flats bovenop de 40 OCMW-flats site Hospitaalstraat?

HOOFDSTUK 3: SAMENLEVING

Dit hoofdstuk bevat enkele grote luiken, die gekoppeld kunnen worden aan bepaalde dienstverlening naar de Hamse bevolking toe, zijnde de bibliotheek, communicatie, cultuur, het lokale jeugdwerk, onderwijs, sociale economie, sport, toerisme en tot slot welzijn en sociale zaken.

DEEL 1 | Bibliotheek

1. Structuur

Bibliotheek Hamme telt 2 vestigingen: de hoofdbibliotheek gelegen Achterthof 94 in het centrum van Hamme en een uitleenpost in Vredestraat 3 te Moerzeke.

Een beheerraad adviseert het lokaal bestuur over de bibliotheek. Deze raad van beheer is gemeenschappelijk met het Cultureel Centrum Jan Tervaert.

2. Bibliotheeksoftware

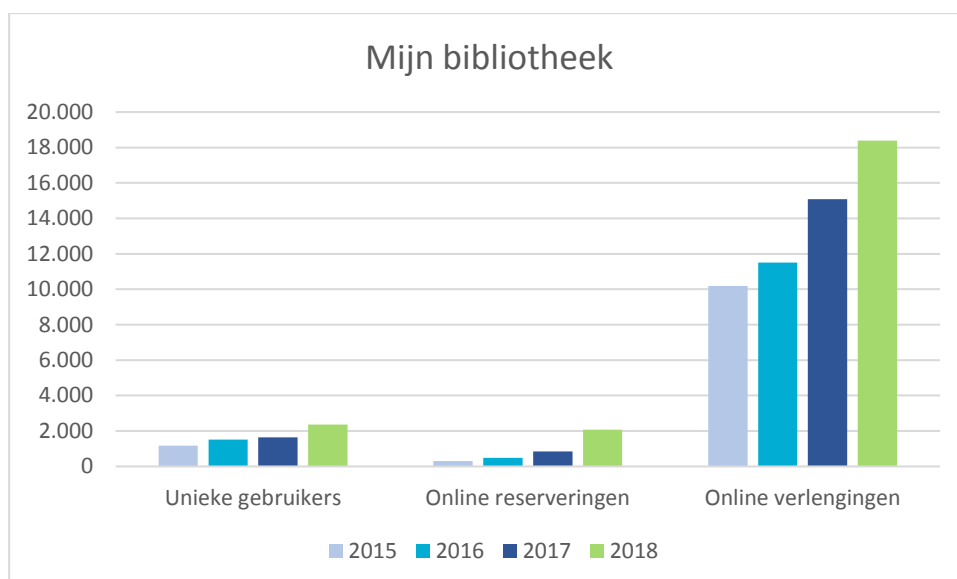
Van 2008 tot 2019 gebruikt de bibliotheek het *provinciaal bibliotheekstelsel* (PBS) voor de uitleenadministratie. Eind 2019 is de bibliotheek overgestapt naar het *Eengemaakt bibliotheekstelsel* (EBS) en vormt samen met alle andere openbare bibliotheken in Vlaanderen één catalogus. De catalogus, *Mijn bibliotheek* en de etalageblog zijn geïntegreerd in één website. De klant vindt dus alle mogelijke diensten en informatie van en over de bib op één website terug. Deze heeft een aangepast ontwerp (*responsive design*) zodat hij gebruiksvriendelijk te bekijken is op elk toestel (pc, smartphone en tablet).

Het aantal gebruikers van de catalogus zit in stijgende lijn. Klanten kunnen van thuis uit titels opzoeken (unieke zoekacties) en nakijken of een titel al dan niet uitgeleend is (bezitsinfo raadplegen).

Catalogus	2014	2015	2016	2017	2018
Unieke bezoekers	2.768	7.673	9.824	11.120	12.191
Unieke zoekacties	4.215	9.006	10.217	12.019	58.156
Bezitsinfo raadplegingen	3.635	6.940	12.019	5.664	8.030

Sinds 2014 kunnen klanten zelf een gratis account aanmaken bij 'Mijn bibliotheek' om toegang te krijgen tot de e-diensten van de bib. Zo kunnen ze online hun bibliotheekmaterialen verlengen, titels reserveren en favorietenlijstjes aanmaken. Aan één account/login kunnen meerdere bibliotheekkaarten gekoppeld worden zoals bv. lidkaarten van andere bibliotheken of gezinsleden.

Mijn bibliotheek	2014	2015	2016	2017	2018
Unieke gebruikers (accounts)	713	1.173	1.521	1.648	2.362
Online verlengingen	-	10.192	11.501	15.084	18.389
Online reservaties	-	311	488	852	2.067



De laatste jaren zitten de online diensten duidelijk in de lift. Een goed werkende website en klantvriendelijke e-diensten zijn cruciaal, ook voor bibliotheken.

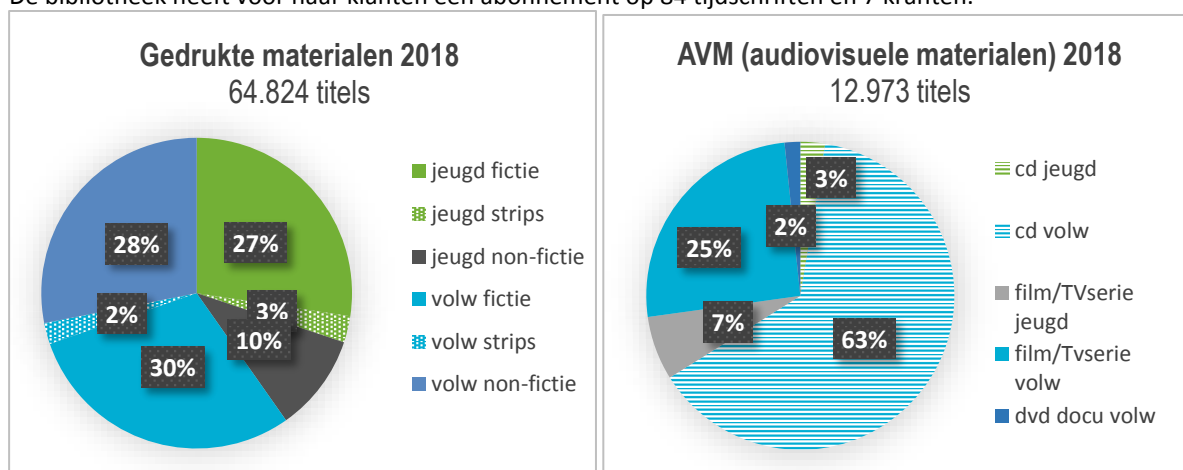
3. Samenwerkingsverband

Bibliotheek Hamme vormt sinds 2001 samen met de bibliotheken van Berlare, Buggenhout, Dendermonde, Laarne, Lebbeke, Wetteren, Wichelen en Zele het samenwerkingsverband *De Leesdijk*. Dit samenwerkingsverband valt sinds 2004 onder het statuut "interlokale vereniging" waardoor het in aanmerking kwam voor subsidies van provincie Oost-Vlaanderen. Dankzij deze extra ondersteuning konden de 9 deelnemende bibliotheken meer uitbreidingsactiviteiten organiseren, samen promotie voeren en gemeenschappelijke aankopen financieren zoals e-readers en een rondreizende laptopklas.

In najaar 2019 wordt een dossier ingediend om een *intergemeentelijke samenwerking* te vormen samen met de culturele centra van diezelfde gemeenten (al gedeeltelijk samengebracht in Cultuurdijk) en Erfgoedcel Land van Dendermonde.

4. Aanbod

Bib Hamme heeft een uitgebreide collectie fictie en non-fictieboeken, strip en audiovisueel materiaal (AVM). De bibliotheek heeft voor haar klanten een abonnement op 84 tijdschriften en 7 kranten.



Speciale collecties zijn de grootletterboeken en daisyboeken (boeken en luisterboeken voor mensen met verminderd zicht), dwarsliggers (romans in zakformaat voor reizigers en pendelaars), taalpunt boeken (boeken in eenvoudig Nederlands voor anderstaligen) en een collectie partituren van de Academie.

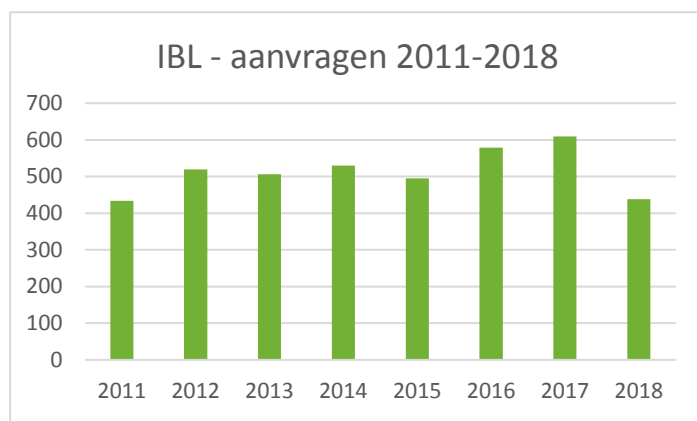
De bib leent ook e-readers uit zodat klanten kennis kunnen maken met e-boeken. In 2014-2015 stapte de bib in het e-boekproject van de koepelorganisatie Cultuurconnect. Het aantal gebruikers daalde snel van 14 in 2014

naar 5 in 2015 door de ongebruiksvriendelijke app. Het project werd geschrapt en wordt momenteel bijgestuurd.

Om klanten intussen tijd toch van e-boeken te laten proeven bieden de bibliotheken van De Leesdijk sinds 2017 zelf e-boeken aan die je kan ontlenuen via de e-readers van de bib. Bib Hamme telt 28 gebruikers die samen 332 (2017) en 186 (2018) e-boeken lezen.

5. Dienstverlening

De eigen collectie boeken en audiovisuele materialen wordt via de dienst IBL (*interbibliothecair leenverkeer*) uitgebreid met de collecties van alle andere openbare bibliotheken in Vlaanderen. Een titel die bib Hamme niet bezit maar wel elders in een bibliotheekcollectie zit, kan in de eigen bib aangevraagd en uitgeleend worden. Zeer gespecialiseerde werken of items die niet meer aangekocht kunnen worden en wegens beschadiging niet meer in eigen collectie aanwezig zijn, kunnen zo toch nog aangeboden worden aan de klant.



De leveringsgraad voor aangevraagde titels ligt zeer hoog.

Voor gebruikers die niet mobiel zijn bestaat de "bib aan huis". In 2018 bezorgde de bibmedewerker bij 10 klanten boeken aan huis.

Ook de bewoners van de Hamse rusthuizen worden 2 maal per maand ter plaatste bevoorrad door een van de medewerkers. In Moerzeke werden 35 bewoners en kortverblijf-inwoners bediend. In Hamme waren er 27 leners die in het rustoord boeken ontvingen.

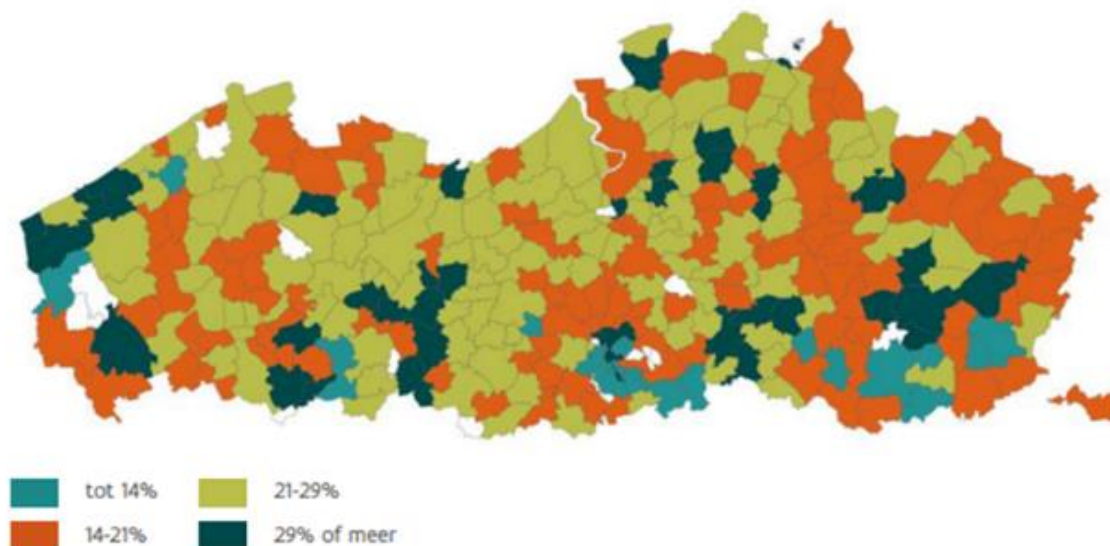
Ook scholen worden op locatie van boeken voorzien. Per klas van de lagere school werd 4 maal per jaar, een bibbox met aangepaste boekenpakketten aangeboden. In 2019 wordt deze dienstverlening geëvalueerd en bijgestuurd, vermits niet alle klassen de boxen ook effectief gebruiken. De bibliotheek is enige openbare computerruimte in de gemeente. Zowel in de uitleenpost te Moerzeke als in de hoofdbib kunnen klanten gratis gebruik maken van 4 publiekscomputers om te surfen op het internet en documenten aan te maken via open office. Tegen vergoeding kunnen ook prints en fotokopies genomen worden.

6. Bereik

Sinds 2003 zijn het aantal leners overal in Vlaanderen in een licht dalende lijn. Het rapport “*Bibliotheken in cijfers*” (januari 2017) geeft de situatie voor 2015 weer.

Kaart 4.1

Spreiding van het aantal leners t.o.v. het inwonertal in Vlaanderen in 2015 *



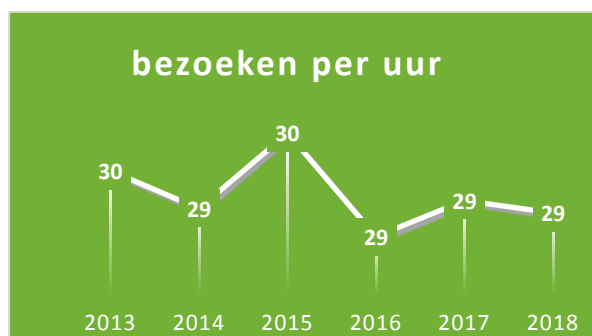
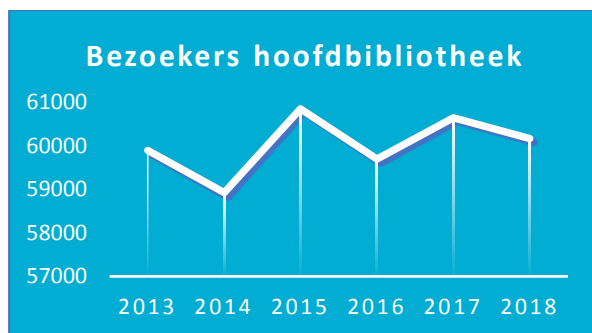
In Hamme heeft in 2018 16,60% van de bevolking minstens één uitlening verricht op hun individuele lidkaart of via een groepskaart (bv. klaskaarten). De bib telde 3.850 klanten die hun persoonlijke lidkaart dat jaar effectief gebruikt hebben.

Bibleden	2013	2014	2015	2016	2017	2018
Aantal leners	4.431	4.349	4.197	4.143	4.173	4.121
Aantal inwoners Hamme	24.543	24.673	24.603	24.702	24.767	24.829
% van bevolking Hamme	18,05%	17,63%	17,06%	16,77%	16,85%	16,60%

Uitleningen + verlengingen	2013	2014	2015	2016	2017	2018
GM	124.567	123.133	127.952	126.742	126.943	129.311
AVM ²	12.599	10.740	9.542	9.270	20.866	23.513
TOTAAL	137.166	133.873	137.494	136.012	147.809	152.824

Traditioneel worden nog steeds vooral boeken uitgeleend. Het aantal uitleningen van audiovisuele materialen kende een duidelijke toename na het afschaffen van het leengeld voor cd's en dvd's in 2017.

Bibliotheken evolueren meer en meer tot een ontmoetingsplaats. Het is een plek waar bezoekers de krant komen lezen, informatie komen opzoeken, een puzzel leggen of deelnemen aan de verschillende uitbreidingsactiviteiten die de bib organiseert zoals de creacub, schaakclub, de jeugdboekenweek, de digitale week, week van de smaak, voorleesweek en gedichtendag.



In 2018 telde de bezoekersteller aan de ingang van de bib 60.174 bezoekers.

DEEL 2 | Communicatie – externe analyse

1. Toestellen en aansluitingen

Aandeel toegang internet-computer in Vlaamse gezinnen:

(Bron: IMEC Digimeter 2019)

	2012	2013	2014	2015	2016	2017	2018
Internet	91 %	93 %	92 %	91 %	91 %	94 %	96 %
Laptop	80 %	79 %	79 %	79 %	81 %	81 %	80 %
Desktop	66 %	55 %	54 %	51 %	44 %	42 %	39 %

96 % van de Vlaamse gezinnen heeft internetconnectie.

Het aandeel van laptopbezitters is gelijk gebleven doorheen de jaren, terwijl de desktop sterk aan populariteit verliest.

Aandeel toegang telefonie-mobiel in Vlaamse gezinnen:

(Bron: IMEC Digimeter 2019)

	2012	2013	2014	2015	2016	2017	2018
Vast telefonie	73 %	71 %	68 %	70 %	67 %	65 %	60 %
GSM	73 %	62 %	53 %	47 %	36 %	31 %	26 %
Smartphone	39 %	48 %	57 %	69 %	74 %	78 %	81 %
Tablet	28 %	41 %	56 %	58 %	59 %	60 %	57 %
Wearable	0 %	0 %	0 %	8 %	13 %	19 %	22 %

Het gebruik van klassieke gsm-toestellen zit in dalende lijn.

De smartphones daarentegen kennen een opmars.

Tablets kennen geen specifieke groei meer >< vervangbaar door smartphone.

Opkomst van wearables (smartwatches, ...): af te wachten welke richting dit uit gaat.

DOELGROEP 65+ | bezit smartphone vs. GSM:

(Bron: IMEC Digimeter 2019)

	2014	2015	2016	2017	2018
GSM	72 %	72 %	59 %	53 %	50 %
Smartphone	25 %	33 %	35 %	48 %	52 %

Voor het eerst meer 65-plussers met een smartphone dan met een gsm.

Redenen geen bezit computer:

(Bron: IMEC Digimeter 2019)

37 %	Ik heb een ander toestel waarmee ik de meeste taken kan.
14 %	Ik kan niet werken met een computer.
12 %	Een computer is te duur.
10 %	Ik heb geen interesse in computers.
5 %	Als het nodig is, gebruik ik elders een computer (bv. werk, bib, ...).
5 %	Ik hoef (thuis) geen computer.
4 %	Als ik iets via computer moet doen, dan brengt iemand anders dit voor mij in orde.
14 %	Een andere reden.

Filter op wie geen computer heeft = 8 % van de steekproef – onderzoek IMEC.

Redenen geen bezit internetconnectie:

(Bron: IMEC Digimeter 2019)

22 %	Ik kan niet werken met internet.
21 %	Internet is te duur.
16 %	Ik heb wel een abonnement op 3G/4G, daar heb ik voldoende mee.
11%	Als het nodig is, gebruik ik elders het internet (bv. werk, bib, ...).
7 %	Internet interesseert me niet.
5 %	Ik heb thuis geen internet nodig.
3 %	Als ik iets via internet moet doen, dan brengt iemand anders dit voor mij in orde.
1 %	Omwille van privacy redenen.
13 %	Een andere reden.

Filter op wie geen internetverbinding heeft = 4 % van de steekproef – onderzoek IMEC.

Bezit mobiele toestellen:

(Bron: IMEC Digimeter 2019)

		16-24	25-34	35-44	45-54	55-64	65+
GSM	2017	28 %	17 %	15 %	26 %	34 %	53 %
	2018	19%	11 %	14 %	19 %	27 %	50 %
Smartphone	2017	95 %	92 %	94 %	84 %	75 %	48 %
	2018	95 %	95 %	96 %	87 %	80 %	52 %
Tablet	2017	72 %	63 %	79 %	68 %	51 %	42 %
	2018	48 %	58 %	68 %	63 %	54 %	52 %

Vraagstelling: Hoe vaak gebruik je deze toestellen thuis/privé?

Frequentie gebruik vaste telefoon vs. mobiele toestellen:

(Bron: IMEC Digimeter 2019)

	Heb ik niet	Zelden of nooit	Minder dan wekelijks	Minder dan dagelijks	Minder dan 1u/dag	Minstens 1u/dag
Vaste telefonie	40 %	17 %	13 %	18 %	10 %	2 %
GSM	75 %	4 %	3 %	6 %	8 %	4 %
Smartphone	19 %	2 %	0 %	3 %	22 %	53 %
Tablet	43 %	8 %	6 %	9 %	13 %	20 %

Vraagstelling: Hoe vaak gebruik je deze toestellen thuis/privé?

Redenen geen bezit smartphone:

(Bron: IMEC Digimeter 2019)

41 %	Een gsm is voor mij voldoende.
31 %	Ik heb een ander toestel om internet te gebruiken (bv. tablet, laptop, ...).
26 %	Een smartphone kost te veel.
26 %	Zolang mijn huidige gsm werkt, zie ik geen reden om een smartphone te kopen.
19 %	Ik wil niet altijd en overal bereikbaar zijn.
17 %	Ik kan niet werken met een smartphone.
16 %	Ik zie het nut niet in van een smartphone.
4 %	Ik schrik dat mijn privacy in gevaar komt.
4 %	Als het nodig is, gebruik ik de smartphone van iemand anders (partner, ...).
4 %	Ik ben bang dat een smartphone verslavend is voor mij.
2 %	Ik ben bezorgd om mijn gezondheid (bv. stralingsgevaar, ...).
1 %	Ik maakte zelden gebruik van mijn smartphone.
13 %	Een andere reden of geen antwoord.

Filter op wie geen internetverbinding heeft = 19 % van de steekproef – onderzoek IMEC.

2. Online video

Frequentie online video:

(Bron: IMEC Digimeter 2019)

	Ooit			Maandelijks			Dagelijks		
	2016	2017	2018	2016	2017	2018	2016	2017	2018
Sociale media	65 %	67 %	76 %	56 %	57 %	65 %	35 %	38 %	45 %
Nieuwswebsites	70 %	72 %	75 %	58 %	60 %	59 %	28 %	30 %	29 %
YouTube	80 %	81 %	88 %	65 %	63 %	65 %	22 %	21 %	26 %
Vimeo	26 %	22 %	23 %	11 %	9 %	8 %	1 %	1 %	1 %

Vraagstelling: Hoe vaak kijk je naar video via bovenstaande kanalen?

Maandelijks video via online kanalen – split per leeftijd:

(Bron: IMEC Digimeter 2019)

		16-24	25-34	35-44	45-54	55-64	65+
Sociale media	2017	86 %	79 %	76 %	60 %	46 %	25 %
	2018	88 %	81 %	74 %	68 %	51 %	40 %
Nieuwswebsites	2017	66 %	69 %	75 %	63 %	63 %	36 %
	2018	60 %	70 %	68 %	62 %	54 %	44 %
YouTube	2017	93 %	85 %	81 %	67 %	52 %	29 %
	2018	94 %	86 %	79 %	65 %	50 %	37 %
Vimeo	2017	8 %	15 %	17 %	10 %	7 %	1 %
	2018	3 %	2 %	1 %	1 %	0 %	0 %

Vraagstelling: Hoe vaak kijk je naar video via bovenstaande kanalen?

3. Nieuws

Frequentie nieuws volgen:

(Bron: IMEC Digimeter 2019)

	Ooit			Maandelijks			Dagelijks		
	2016	2017	2018	2016	2017	2018	2016	2017	2018
Radio	87 %	85 %	85 %	79 %	76 %	75 %	62 %	58 %	56 %
Nationale televisie	87 %	83 %	90 %	79 %	76 %	79 %	55 %	52 %	56 %
Smartphone	64 %	75 %	72 %	56 %	61 %	61 %	41 %	51 %	45 %
Computer	71 %	74 %	76 %	60 %	67 %	60 %	35 %	38 %	37 %
Papieren krant	75 %	76 %	72 %	53 %	54 %	45 %	29 %	29 %	22 %
Tablet	48 %	56 %	47 %	38 %	41 %	32 %	21 %	20 %	18 %
Regionale televisie	62 %	58 %	66 %	41 %	34 %	39 %	16 %	14 %	16 %
Papieren magazine	69 %	70 %	67 %	40 %	40 %	37 %	4 %	4 %	4 %

Vraagstelling: Hoe vaak gebruik je bovenstaande bronnen om het nieuws te volgen?

Dagelijks nieuws volgen:

(Bron: IMEC Digimeter 2019)

		16-24	25-34	35-44	45-54	55-64	65+
Radio	2017	32 %	46 %	63 %	65 %	66 %	68 %
	2018	23 %	42 %	52 %	61 %	66 %	76 %
Nationale TV	2017	21 %	23 %	42 %	58 %	73 %	75 %

	2018	22 %	24 %	37 %	62 %	76 %	91 %
Smartphone	2017	62 %	61 %	65 %	58 %	36 %	21 %
	2018	51 %	68 %	60 %	46 %	33 %	21 %
Computer	2017	31 %	42 %	41 %	42 %	39 %	35 %
	2018	26 %	40 %	39 %	40 %	41 %	35 %
Papieren krant	2017	8 %	13 %	16 %	28 %	44 %	49 %
	2018	6 %	8 %	19 %	21 %	23 %	23 %
Tablet	2017	12 %	19 %	25 %	26 %	26 %	14 %
	2018	6 %	10 %	19 %	21 %	23 %	23 %
Regionale TV	2017	2 %	3 %	8 %	12 %	22 %	26 %
	2018	3 %	3 %	6 %	14 %	16 %	41 %
Papieren magazine	2017	1 %	0 %	1 %	2 %	8 %	8 %
	2018	1 %	1 %	1 %	2 %	3 %	10 %

Vraagstelling: Welke toestellen gebruik je dagelijks om het nieuws te volgen?

Digitale nieuwskanalen kop maandbasis:

(Bron: IMEC Digimeter 2019)

		16-24	25-34	35-44	45-54	55-64	65+
Nieuwswebsites	2017	74 %	85 %	82 %	73 %	60 %	39 %
	2018	66 %	79 %	76 %	73 %	66 %	56 %
Apps van nieuwsmedia	2017	-	-	-	-	-	-
	2018	26 %	34 %	37 %	31 %	26 %	17 %
Downloadbare versie van krant	2017	19 %	29 %	36 %	35 %	28 %	22 %
	2018	8 %	10 %	16 %	21 %	19 %	21 %
Sociale media	2017	77 %	80 %	74 %	52 %	33 %	23 %
	2018	74 %	73 %	58 %	47 %	38 %	21 %
Zoekmachines (Google, Bing, ...)	2017	66 %	68 %	73 %	62 %	52 %	36 %
	2018	34 %	37 %	32 %	35 %	37 %	27 %
Gepersonaliseerde nieuwsapps	2017	10 %	10 %	11 %	7 %	3 %	2 %
	2018	4 %	5 %	6 %	4 %	3 %	1 %

Vraagstelling: Welke digitale kanalen heb je afgelopen maand gebruikt om het nieuws te volgen?

Attitude ten opzichte van nieuws:

(Bron: IMEC Digimeter 2019)

82 %	Ik vind het belangrijk om nieuws te volgen.
40 %	Ik wil enkel het nieuws volgen over de topics die mij interesseren.
67 %	Dankzij het internet ben ik veel beter geïnformeerd.

62 %	Ik ben bezorgd om de input van valse nieuwsberichten op de maatschappij.
35 %	Ik ben bezorgd om de invloed van valse nieuwsberichten op mezelf.

4. Sociale media

Maandelijks gebruik sociale media:

(Bron: IMEC Digimeter 2019)

		16-24	25-34	35-44	45-54	55-64	65+
Facebook	2017	92 %	91 %	90 %	72 %	61 %	41 %
	2018	91 %	90 %	83 %	78 %	64 %	52 %
YouTube	2017	89 %	74 %	64 %	56 %	39 %	26 %
	2018	89 %	75 %	67 %	54 %	48 %	32 %
Instagram	2017	70 %	48 %	42 %	29 %	11 %	6 %
	2018	73 %	60 %	45 %	30 %	20 %	13 %
LinkedIn	2017	14 %	35 %	39 %	28 %	18 %	6 %
	2018	16 %	36 %	33 %	32 %	20 %	6 %
Pinterest	2017	25 %	32 %	31 %	26 %	13 %	7 %
	2018	26 %	30 %	26 %	21 %	19 %	11 %
Twitter	2017	31 %	24 %	24 %	23 %	11 %	6 %
	2018	26 %	26 %	25 %	19 %	11 %	7 %

Vraagstelling: Welk van bovenstaande sociale media heb je afgelopen maand gebruikt?

Naast bovenvermelde sociale media stonden er nog platforms opgenomen als Reddit, Tinder, Slack, Swarm, Tumblr, Foursquare, ... Deze platformen leken minder interessant om als overheidscommunicatie ingeschakeld te worden.

Dagelijks gebruik berichtendiensten:

(Bron: IMEC Digimeter 2019)

		16-24	25-34	35-44	45-54	55-64	65+
E-mail	2017	53 %	68 %	75 %	67 %	62 %	46 %
	2018	53 %	79 %	85 %	76 %	64 %	60 %
Sms	2017	68 %	60 %	69 %	67 %	53 %	32 %
	2018	66 %	45 %	54 %	58 %	46 %	43 %
Facebook messenger	2017	76 %	48 %	33 %	28 %	16 %	11 %
	2018	75 %	50 %	35 %	34 %	21 %	20 %
Whatsapp	2017	37 %	58 %	47 %	29 %	20 %	11 %
	2018	38 %	60 %	56 %	45 %	32 %	23 %
Google Hangouts	2017	1 %	2 %	2 %	0 %	2 %	0 %
	2018	1 %	3 %	3 %	1 %	1 %	1 %

Snapchat	2017	45 %	9 %	3 %	2 %	1 %	0 %
	2018	39 %	7 %	4 %	1 %	0 %	1 %
iMessage	2017	19 %	16 %	15 %	10 %	4 %	2 %
	2018	17 %	15 %	13 %	11 %	4 %	5 %
Skype	2017	4 %	4 %	4 %	5 %	1 %	2 %
	2018	2 %	6 %	7 %	6 %	1 %	2 %
Facetime	2017	3 %	2 %	1 %	1 %	2 %	1 %
	2018	3 %	2 %	2 %	2 %	2 %	2 %
Telegram	2017	3 %	1 %	1 %	1 %	1 %	0 %
	2018	1 %	2 %	3 %	0 %	0 %	0 %
Signal	2017	-	-	-	-	-	-
	2018	1 %	1 %	1 %	0 %	0 %	0 %

Vraagstelling: Welk van bovenstaande berichtendiensten gebruik je dagelijks?

Attitude ten opzichte van social media:

(Bron: IMEC Digimeter 2019)

56 %	Ik ben bezorgd over de impact van sociale media op mijn privacy.
38 %	Als je geen facebookaccount hebt, mis je heel wat nieuwtjes en evenementen.
56 %	Sociale media zijn tijdsintensief.
26 %	Ik kan geen dag zonder sociale media.
55 %	Door sociale media blijf ik op de hoogte van wat er gebeurt.
35 %	Sociale media geven me een gevoel van verbondenheid.

Er heerst een algemene bezorgdheid binnen alle leeftijdsgroepen over de impact op de privacy.

Vooraf jongeren gebruiken sociale media (FB) om op de hoogte te blijven van nieuwtjes en evenementen in de buurt.

1 op 4 personen actief op sociale media geeft aan dat ze geen dag zonder sociale media kunnen.

DEEL 3 | Communicatie – interne analyse

1. Centraal meldpunt

Aantal meldingen:

(Bron: jaarverslag centraal meldpunt 2012-2018)

	2012	2013	2014	2015	2016	2017	2018
januari	22	34	33	26	21	13	28
Februari	22	26	19	19	30	18	15
Maart	30	22	27	27	27	22	20
April	22	22	39	32	24	15	25
Mei	35	28	27	15	24	33	20
Juni	32	36	38	23	39	18	21
Juli	33	25	22	29	22	19	21
Augustus	30	32	37	17	17	17	20
September	23	31	28	26	27	20	19
Oktober	24	23	31	15	20	25	30
November	20	49	32	29	19	19	15
December	25	21	33	17	12	30	18
TOTAAL	318	349	366	275	282	249	252

Herkomst van de melders:

(Bron: jaarverslag centraal meldpunt 2012-2018)

	2012	2013	2014	2015	2016	2017	2018
Hamme	232	235	247	170	177	160	161
Centrum 1¹	131	116	126	91	89	37	32
Centrum 2²	-	-	-	-	-	34	40
Renilde	43	40	46	40	30	42	31
H. Familie	23	42	38	22	35	22	30
De Geem	35	37	37	17	23	25	28
Sint-Anna	13	29	25	21	26	25	15

¹ Centrum 1: A. Rodenbachlaan, Amaat Jooislaan, Biezestraat (tot N41), Bremstraat, Buntstraat, Damputstraat, Damstraat, Drapstraat, Driegotenkouter (tot N41), Groene Boomgaardstraat, Guido Gezellelaan, Herdershof, Hof Ter Donck, Hooirt (vanaf Damstraat), Hospitaalstraat, Juliaan Anthoonlaan, Kard. J. Cardijnlaan, Kerkhofstraat, Koerspleinstraat, Koningin Astridlaan, Landbouwstraat (tot N41), Leopold III-laan, Loystraat, Noordstraat (tot N41), Pieter Jan Boellaan, Pieter Vermeirelaan, Rietstraat, Sportpleinstraat, Tweebruggenplein, Veldstraat (tot N41), Verbindingsstraat, Vermaakstraat, Weststraat

² Centrum 2: Aartstraat, August Van de Veldestraat, Achterthof, Baantje, Bareelstraat, Burg. L. Baertstraat, Calvarieberg, Clement Rottiersstraat, De Ring, Durmestraat, Dijkstraat, Gasmeterstraat, Geemstraat (vanaf Brugstraat), Guillaumestraat, Hamveer, H.C. Van der Lelystraat, Hofferbossen, Hoogstraat, Jagerstraat, J. De Gravepark, Kaaiplein, Kaaistraat, Kaaldries (vanaf Brugstraat), Kapellestraat, Kerckwijk, Kerkstraat, Kleine Mandemakerstraat, Kleinhulst, Koning Albertplein, Mandemakerstraat, Marktplein, Meulenbroekstraat, Museumstraat, Nieuwstraat, Osschaerhoek, Peperstraat, Plezantstraat, Posthoornplein, Posthoornstraat, Prosper De Visscherstraat, Rijbekestraat, Roodkruisstraat, Schoolstraat, Sint-Jansstraat, Slangstraat, Spoorwegstraat, Stationsstraat, 2^{de} Jagers te Paardstraat

Zogge	27	37	39	41	35	24	35
Moerzeke	25	28	27	27	24	25	21
Kastel	10	13	15	6	7	3	12
Elders	11	7	13	10	13	12	8
TOTAAL	318	349	366	275	282	249	252

Meldingen van de wijkraden:

(Bron: jaarverslag centraal meldpunt 2012-2018)

	2012	2013	2014	2015	2016	2017	2018
Sint-Anna	4	6	5	4	10	2	0
Zogge	3	12	18	10	15	7	21
De Geem-Vlierkouter	3	6	11	0	0	0	0
Hamme centrum 1	3	9	23	8	2	5	5
Hamme centrum 2						-	-
Individueel	305	316	309	253	255	235	226
TOTAAL	318	349	366	275	282	249	252

Soort melding:

(Bron: jaarverslag centraal meldpunt 2012-2018)

	2012	2013	2014	2015	2016	2017	2018
Vraag	-	-	-	-	-	23	36
Suggestie	-	-	-	-	-	3	8
Melding	-	-	-	-	-	206	191
Klacht	-	-	-	-	-	17	17
TOTAAL	318	349	366	275	282	249	252

Indienen van de meldingen:

(Bron: jaarverslag centraal meldpunt 2012-2018)

	2012	2013	2014	2015	2016	2017	2018
Elektronisch	282	298	299	239	259	226	236
Persoonlijk	22	27	20	3	3	4	5
Telefonisch	8	12	23	18	18	14	4
Schriftelijk	6	12	24	15	15	5	7
TOTAAL	318	349	366	275	282	249	252

Onderwerp van de meldingen:

(Bron: jaarverslag centraal meldpunt 2012-2018)

	2012	2013	2014	2015	2016	2017	2018
Andere	26	27	32	25	18	13	18
Begraafplaatsen	1	2	2	2	2	1	2
Burengeschil	1	1	2	3	1	1	3
Dienstverlening	7	18	27	15	6	8	11
hondenpoep	2	2	5	3	1	2	0
Infovraag	31	23	25	21	7	7	12
Lawaai- /geurhinder	13	8	3	5	1	5	5
Lichthinder	0	0	1	0	0	0	0
Website	0	3	0	4	0	2	2
Nutsleidingen	0	0	0	0	1	0	1
Onderhoud groen (openbaar)	36	27	39	31	32	26	25
Onderhoud groen (privé)	7	14	10	6	9	8	8
Ongegrond	0	0	1	0	2	3	0
Openbare weg (beschadigd)	51	62	45	42	38	46	27
Openbare weg (onderhoud)	15	16	19	7	20	12	13
Riolering/grachten	25	24	35	26	32	16	25
Sluikstort	32	41	36	19	33	34	19
Straatmeubilair (aanvulling)	1	1	2	1	2	0	0
Staatmeubilair (algemeen)	5	0	0	0	0	4	3
Straatmeubilair (beschadigd)	3	10	19	7	10	7	4
Straatnaambord	2	1	1	0	3	3	3
Straatverlichting	11	10	7	12	11	14	9
Suggesties	5	4	3	0	5	3	8
Vandalisme	6	6	3	4	3	0	1
Veiligheid	0	0	0	0	5	1	3
Verkeer (gevaarlijke situatie)	17	24	9	7	9	5	8
Verkeer (signalisatie)	11	11	23	22	13	16	23
Stormschade	1	0	1	0	0	0	0
Werken openbaar domein	0	6	8	7	2	3	9
Dieren	9	8	7	6	13	9	10

2. Haminfo

Haminfo is een tweemaandelijks magazine dat wordt uitgegeven door het gemeentebestuur van Hamme. De bedeling van dit magazine gebeurt via Bpost aan alle inwoners van de gemeente.

	2012	2013	2014	2015	2016	2017	2018
Uitgaves	6	6	6	6	6	6	6

3. Publicaties in De Kleine Wuiten

(Bron: statenlijst DKW – communicatie)

	2012	2013	2014	2015	2016	2017	2018
Publicaties	568	485	-	-	-	391	361

4. Website

Aantal accounts op hamme.be:

(Bron: eGo – backoffice – website online sinds 21 september 2017 - module contacten d.d. 23 april 2019)

	2017	2018	2019	TOTAAL
Actief	122	326	106	554
Niet-actief	11	25	5	41

Aantal ontvangen webformulieren:

(Bron: eGo – backoffice – module loket)

	2017	2018	2019	TOTAAL
Tickets	379	1342	504	2.225
Stemformulier	774	596	0	1.370
TOTAAL	1153	1938	504	3595

Webtoegankelijkheid:

(Bron: overheid.vlaanderen.be/wettelijke-verplichtingen-webtoegankelijkheid)

Sinds 22 december 2016 is de Europese richtlijn inzake toegankelijkheid van overheidswebsites en mobiele applicaties van kracht. Deze richtlijn is bindend en bepaalt:

- dat de websites en mobiele apps van overheidsinstanties toegankelijk moeten zijn voor iedereen. De timings en deadlines hiervoor zijn:
 - bestaande websites, gepubliceerd vóór 23/09/2018: 23/09/2020;
 - nieuwe websites, gepubliceerd vanaf 23/09/2018: 23/09/2019;
 - mobiele apps: 23 juni 2021;
- wat die toegankelijkheid concreet inhoudt:
 - dat elke website en mobiele applicatie een toegankelijkheidsverklaring moet hebben;
 - hoe er gemonitord en gerapporteerd moet worden.

5. Sociale media

(Bron: statenlijst DKW – communicatie - Opstart voor Facebook en Twitters op 11/12/2014)

	2012	2013	2014	2015	2016	2017	2018
Posts Facebook	-	-	2	131	160	155	153
Posts Twitter	-	-	2	131	160	155	153
Posts Instagram	-	-	-	-	-	-	-

6. Elektronische informatieborden

(Bron: eGo – backoffice – module loket)

De gemeente Hamme beschikt over 2 elektronische informatieborden langs de invalswegen. Deze kunnen worden gebruikt door de eigen diensten voor berichtgevingen van algemeen nut. Daarnaast stelt de gemeente de borden ter beschikking aan het Hamse verenigingsleven.

	2013	2014	2015	2016	2017	2018	2019
Publicaties	-	-	-	-	23	112	48

7. Persrelaties

Verzonden persberichten vanuit dienst communicatie:

	2012	2013	2014	2015	2016	2017	2018
Persberichten	25	23	31	38	29	38	36

Opmerking:

In principe worden alle persberichten verstuurd vanuit de communicatiedienst van de gemeente.

Persconferentie:

De communicatiedienst organiseert haar maandelijkse persconferentie naar aanleiding van de komende gemeenteraad. Tijdens deze persconferentie worden ook andere actuele thema's toegelicht. Naast de vaste persmomenten worden persmedewerkers apart uitgenodigd voor specifieke gebeurtenissen of activiteiten.

	2012	2013	2014	2015	2016	2017	2018
Persconferenties	12	10	11	10	10	10	13

DEEL 4 | Cultuur

1. Inleiding

Cultuurraad

De Cultuurraad werd opgericht in 1976. Sedert 2002: planmatige aanpak van het cultuurbeleid waarbij de cultuurraad betrokken wordt. De raad is samengesteld uit een overkoepelend overleg (dat functioneert als het “bestuur” en zorgt voor de formulering van de adviezen) en een algemene vergadering, die bestaat uit afgevaardigden van verenigingen en individueel geïnteresseerden (kunstenaars, liefhebbers, ervaringsdeskundigen). Binnen het overleg worden podiumkunsten, beeldende kunsten, erfgoed en sociaal-cultureel werk vertegenwoordigd. Binnen deze structuur vinden we ook occasionele en specifiek georiënteerde werkgroepen of deelvergaderingen terug. Voorbeelden van dat laatste zijn: overleg met de koren, met de harmonieën en fanfares en met de toneelverenigingen.

Verenigingsleven

De laatste jaren blijft het aantal verenigingen dat aangesloten is bij de Cultuurraad min of meer stabiel. “Projectwerking” kent meer succes ten nadele van het klassieke verenigingsleven.

Tabel: overzicht van de “erkende” verenigingen

	2011	2012	2013	2014	2015	2016	2017	2018
Beeldende Kunsten	3	4	4	4	6	6	6	5
Erfgoed	2	2	2	2	3	3	4	4
Sociaal-cultureel werk	31	32	39	40	39	43	41	42
Muziekmaatschappijen	6	5	5	5	6	7	7	7
Koren	8	10	10	9	9	9	9	10
Kleine Ensembles	2	1	1	1	2	2	2	2
Toneel	4	4	4	4	4	4	4	4
TOTAAL	56	53	65	65	69	74	73	74

Voorzieningen en instellingen

Cultureel Centrum Jan Tervaert (CCJT)

Het gemeenschapscentrum maakt met de cultuurcentra van Beveren, Lokeren en Sint-Niklaas en de gemeenschapscentra van Waasmunster en Zwijndrecht sinds 1997 deel uit van het samenwerkingsverband WACCO (erkend als “projectvereniging”). Het biedt de ‘klassieke’ programmering aan (theater, comedy, concerten, film) en dat zowel voor gezinnen en kinderen (familievoorstellingen), een ouder publiek (matinee) en scholen (schoolvoorstellingen). Naast die ‘reguliere’ programmering zijn er af en toe ook projectmatige benaderingen, al dan niet in samenwerking met anderen.

Wijkinfrastructuur

De wijkinfrastructuur werd op enkele plaatsen flink verbeterd (Zogge en Kastel).

Ondersteuning en subsidiëring

Het verenigingsleven kan gebruik maken van logistieke ondersteuning bij de organisatie van evenementen. Dit gaat van een mobiel podium, over podiumelementen tot verkeersborden, nadar en P.A. (*geluidssysteem voor optredens*). Via een “gemeentelijke uitleendienst” wordt dit alles beheerd (zie ook deel 5 Jeugd, punt 4 – Infrastructurele en materiële ondersteuning jeugdwerk).

Lokale verenigingen kunnen tegen gunsttarieven gebruik maken van het gemeenschapscentrum, de tentoonstellingsruimte en de ontmoetingscentra te Moerzeke ("De Vrede") en Kastel ("Ter Muncken"). Daarnaast kunnen ze ook genieten van gratis kopiëren.

Verenigingen die aangesloten zijn bij de Cultuurraad kunnen op basis van een subsidiereglement subsidies krijgen voor hun werking. Het budget hiervoor bedraagt al verschillende jaren € 22.403,00.

2. Cultureel Centrum Jan Tervaert (CCJT)

Het gemeenschapscentrum biedt naast het vrij aanbod ook schoolvoorstellingen aan met zowel podiumactiviteiten als film (zie ook hierboven bij 'Voorzieningen en instellingen'). De onderwijsinstellingen uit de eigen gemeente participeren zo goed als allemaal. Ook uit de regio is er belangstelling: zo b.v. van Waasmunster, Temse, Zele, Dendermonde en Sint-Niklaas.

CCJT biedt een brede waaier aan genres en stijlen aan. In de programmering is er ook aandacht voor "jong talent", al dan niet van eigen bodem. Naast podiumactiviteiten is er in CC Jan Tervaert ook film (2K digitale projectie). Er werd ook geïnvesteerd in een "Kintek"-geluidsinstallatie met een "surroundsysteem". Uiteraard is er ook bij het receptief aanbod diversiteit waar te nemen: toneel, muziek, film, quiz, spektakel.

Momentopname: CCJT staat in 2018 voor 29 voorstellingen en 38 films, 13 unieke schoolvoorstellingen (soms zijn er meerdere voorstellingen van dezelfde titel) en 13 unieke schoolfilms. Dit leverde in 2018 in totaal 25.414 bezoekers. Hiervan kwamen er 4.607 voor het podiumaanbod en 3.350 voor de film. Voor de schoolvoorstellingen tellen we 6.919 leerlingen en 528 leerkrachten. Daarnaast waren er nog 111 dagdelen bezet voor activiteiten door derden (receptief).

1. Gegevens particulier jeugdwerk

Jeugdwerkvormen

Het jeugdwerk in onze gemeente is aanwezig in verschillende werkvormen met elk een specifiek aanbod. Elke vereniging organiseert vanuit een eigen invalshoek, ideologische of politieke strekking een werking voor een bepaald doelpubliek. Doorgaans richten onderstaande jeugdwerkvormen zich naar volgende leeftijden:

- jeugdbewegingen: 6 tot 18 jaar
- jongerenbewegingen: vanaf 15 jaar
- politieke jongerenorganisaties: vanaf 15 jaar
- jeugdhuizen en jongerencentra: vanaf 15 jaar
- jeugdateliers: 6 tot 14 jaar
- vakantiespeelpleinwerkingen: 5 tot 13 jaar
- werking voor jongeren uit de randgroepen: 8 tot 18 jaar

Bepaalde verenigingen bouwen naast de reguliere werking een aanbod uit voor een oudere of jongere doelgroep.

JEUGDWERKVORMEN	2013	2014	2015	2016	2017	2018
Jeugdbewegingen	9	9	9	8	8	8
<i>Chiro</i>	4	4	4	4	4	4
<i>KSA-VKSJ</i>	1	1	1	1	1	1
<i>Jeugd Rode Kruis</i>	1	1	1	1	1	1
<i>Scouts</i>	1	1	1	1	1	1
<i>VNJ</i>	1	1	1	1	1	1
<i>Ritmokids</i>	1	1	1	<i>stopgezet</i>	<i>stopgezet</i>	<i>stopgezet</i>
Jongerenbewegingen	3	3	3	3	3	3
<i>KLJ</i>	2	2	2	2	2	2
<i>Kring 13+</i>	1	1	1	1	1	1
Politieke jongerenorganisaties	5	5	5	5	5	5
<i>Jong CD&V</i>	1	1	1	1	1	1
<i>Joenk#9220 (Jong VLD)</i>	1	1	1	1	1	1
<i>Jong socialisten</i>	1	1	1	1	1	1
<i>Jong Groen</i>	1	1	1	1	1	1
<i>Jong Spirit/Hapropos</i>	0	0	0	0	0	0
<i>Jong N-VA</i>	1	1	1	1	1	1
Jeugdhuizen en Jongerencentra	1	1	1	2	2	3
<i>Jeugdhuis 't Klokhuis</i>	1	1	1	1	1	1
<i>Jeugdhuis De Rejong</i>	0	0	0	1	1	1
<i>Jeugdhuis De Wijngaard</i>	0	0	0	0	0	1
Jeugdateliers	0	0	0	0	0	0
Vakantiespeelpleinwerkingen	2	2	2	2	2	2
<i>Speelpleinen Hamme</i>	1	1	1	1	1	1
<i>Pieto!nk</i>	1	1	1	1	1	1

Werkingen voor randgroepjongeren	1	1	1	1	1	1
<i>Habbekrats</i>	1	1	1	1	1	1
Andere	2	2	2	2	2	2
<i>vzw Nacht van de Hamse jeugd</i>	1	1	1	1	1	1
<i>vzw H@mbiance</i>	1	1	1	1	1	1

Leiding en leden

LEIDING/BEROEPSKRACHTEN	2013	2014	2015	2016	2017	2018
Begeleiding jeugd- en jongerenbewegingen	160	173	164	153	153	151
Politieke jongerenorganisaties	geen gegevens beschikbaar					
Jeugdhuizen en jongerencentra	2	2	2	1,3	1,7	1,7
Jeugdateliers	0	0	0	0	0	0
Vakantiespeelpleinwerkingen*	10.388	8.415	9.688	10.579	5.171	8.515
Werkingen voor randgroepjongeren**	1	1	1	1,5	1,5	1,5

* Uitgedrukt in aantal begeleidersuren

** Uitgedrukt in VTE

LEDEN	2013	2014	2015	2016	2017	2018
Begeleiding jeugd- en jongerenbewegingen	1177	1206	1056	973	1012	964
Politieke jongerenorganisaties	geen gegevens beschikbaar					
Jeugdhuizen en jongerencentra	?	?	80	127	107	
Jeugdateliers	0	0	0	0	0	0
Vakantiespeelpleinwerkingen*	53.807	55.565	55.228	50.790	48.433	66.995
Werkingen voor randgroepjongeren	86	72	76	73	58	58

* Uitgedrukt in aantal deelnemersuren - Enkel gegevens van 't Klokhuis ter beschikking

Vorming leiding

VORMING JEUGD- EN JONGERENBEWEGINGEN	2013	2014	2015	2016	2017	2018
Geen opleiding	52	74	62	49	52	54
Animator	83	70	73	81	77	74
Hoofdanimator	20	22	20	16	17	18
Instructeur	0	0	0	0	0	1
Hoofdinstructeur	5	7	9	7	7	4

Ook voor de andere jeugdwerkvormen worden minima gesteld voor wat de kwalificatie van de begeleiding betreft. Zo zijn de animatoren van de speelpleinwerking gevormd van hulpanimator tot hoofdinstructeur en genoten de beroepskrachten van de jeugdhuizen en werkingen voor kansengroepen een pedagogische opleiding of vorming. Hiervan zijn evenwel geen cijfers beschikbaar.

2. Subsidies jeugdwerk

Werkingsstoelagen

WERKINGTOELAGEN JEUGDWERK	2013	2014	2015	2016	2017	2018
Chiro Knudde	€ 1.013	€ 1.133	€ 1.037	€ 1.073	€ 1.049	€ 1.000
Chiro Pimpernel	€ 1.121	€ 1.205	€ 1.362	€ 1.254	€ 1.242	€ 1.193
Chiro Sperato	€ 928	€ 976	€ 771	€ 723	€ 579	€ 627
Chiro Spodaspeza	€ 735	€ 567	€ 868	€ 928	€ 856	€ 699
Jeugd Rode Kruis	€ 976	€ 916	€ 747	€ 832	€ 880	€ 916
KSA-VKSJ Hamme	€ 1.025	€ 820	€ 964	€ 1.314	€ 1.422	€ 1.398
VNJ Hamme	€ 759	€ 796	€ 796	€ 940	€ 1.025	€ 856
Scouts Hamme	€ 1.169	€ 1.157	€ 1.314	€ 1.483	€ 1.217	€ 1.121
KLJ Hamme Center	€ 1.109	€ 1.205	€ 1.109	€ 892	€ 1.073	€ 916
KLJ St.-Anna	€ 1.073	€ 1.097	€ 916	€ 1.025	€ 1.097	€ 928
Kring 13+	€ 675	€ 735	€ 759	€ 603	€ 759	€ 639
Ritmokids	€ 1.242	€ 1.133	€ 1.230	€ 0	€ 0	€ 0
Subtotaal Jeugd- en jongeren bewegingen	€ 11.825	€ 11.742	€ 11.873	€ 11.066	€ 11.198	€ 10.294
Jeugdhuis 't Klokhuis	€ 17.668	€ 21.916	€ 30.621	€ 35.935	€ 43.737	€ 36.950
Speelpleinen Hamme	€ 19.212	€ 19.015	€ 19.865	€ 19.026	€ 14.645	€ 22.631
Habbekrats	€ 40.000	€ 40.000	€ 40.000	€ 40.000	€ 40.000	€ 40.000
Jeugdhuis De Rejong (erkend vanaf 2016)	n.v.t.	n.v.t.	n.v.t.	€ 1.000	€ 0	€ 0
Jeugdhuis De Wijngaard (erkend vanaf 2018)	n.v.t.	n.v.t.	n.v.t.	n.v.t.	n.v.t.	€ 0
TOTAAL	€ 88.705	€ 92.673	€ 102.359	€ 107.027	€ 109.580	€ 109.875

Aanvullende toelage (via reglement)

Aanvullend op de werkingstoelage kunnen verenigingen bijkomende subsidies aanvragen voor de aankoop, het bouwen of verbouwen van een jeugdlokaal, voor het uitvoeren van kleine herstellingen of saneringen, voor de uitwerking van vernieuwende projecten die de eigen werking overstijgen of projecten met een culturele inslag. Startende verenigingen kunnen een "startsubsidie" aanvragen (inlooperperiode van 5 jaar alvorens regulier gesubsidieerd te worden) en voor de individuele leden is een tussenkomst in de kadervormingskosten voorzien.

AANVULLENDE TOELAGE REGLEMENT	2013	2014	2015	2016	2017	2018
Reglement aankoop, bouwen of verbouwen	€ 0	€ 0	€ 0	€ 0	€ 3.611	€ 2.198
Reglement kleine herstellingen en saneringen	€ 750	€ 0	€ 0	€ 0	€ 0	€ 0
Reglement projectsubsidiëring	€ 1600	€ 500	€ 0	€ 434	€ 500	€ 0
Reglement projectsubsidiëring toegankelijkheid/diversiteit	€ 0	€ 0	€ 0	€ 0	€ 0	€ 0
Reglement startende verenigingen	€ 0	€ 0	€ 0	€ 1.000	€ 0	€ 0
Reglement kadervorming	€ 5.000	€ 3.583	€ 5.000	€ 4.903	€ 5.000	€ 4.308
TOTAAL	€ 7.350	€ 4.083	€ 5.000	€ 6.337	€ 9.111	€ 6.506